


Trioliet Mullos

Mengdoseerwagen

Futter-, Misch- und Verteilwagen

Feeder Mixer

Solomix 700 - 900



Onderdelenlijst / Ersatzteilliste / Spare parts list

Bestelnummer/Bestellnummer/Ordernummer 92177/4

Geldig vanaf productieserie nr. / Gültig ab / Valid from Prod. Series No.: 01

Inhoudsopgave

Afb	1	Stickers voor- en achterlossend
	2	Stickers zijlossend
	3	Frame voor- en achterlossend
	4A	Frame zijlossende machine met 2 zijkleppen
	4B	Frame zijlossende machine met 1 zijklep
	4C	Doseerschuijset zijlossende machine
	5	Dissel voorlossend
	6	Dissel achter / zijlossend
	7	Wielas ongeremd
	8	Wielas met hydraulisch remsysteem
	9	Speciale wielen
	10A	Dwarsband frame voorlossend
	10B	Dwarsband frame achterlossend
	11	Dwarsband (voor- en achterlossend)
	12A	Mengvijzel en aandrijving
	12B	Vijzelmessen
	13	Doseerklep cilinder
	14	Mechanische bediening
	15	Elektrische afstandsbediening
	16A	Slangenschema voorlossend
	16B	Slangenschema achterlossend
	16C	Slangenschema rechtst. tractor aansluiting
	17	Elektronische weegsysteem
	18	Vertragingskast
	19	Hydraulische bediening conframes
	20	Hydraulische steunpoot
	21	Ventielset voor zijlossende machine
	22	Steunpoot met sensor en accu
	23A	Opvoerband Solomix 700/900
	23B	Hydrauliek schema opvoerband
	24	Pompunit
	25A	Opvoerketting serie 01
	25B	Hydrauliek opvoerketting serie 01
	25C	Opvoerketting, serie 02, rollenketting
	25D	Hydrauliek opvoerketting, serie 02
	26A	Magneet met verlengingsklep
	26B	Magneet opvoerband
	26C	Magneet ZK machine
	27	Dwarsband tweezijdig lossend
	28	Aftakas

Inhaltverzeichnis

Abb.	1	Aufkleber Entleerung Vorne und Hinten
	2	Aufkleber Seitliche Entleerung
	3	Rahmen Entleerung Vorne und Hinten
	4A	Rahmen Seitliche Entl. mit 2 Seitenschieber
	4B	Rahmen Seitliche Entl. mit 1 Sietenschieber
	4C	Dosierschiebersatz Seitliche Entleerung
	5	Deichsel Entleerung Vorne
	6	Deichsel Entleerung / Seitliche Hinten
	7	Radachse ohne Bremsanlage
	8	Radachse mit hydraulischer Bremse
	9	Speziale Räder
	10A	Querförderband Rahmen Entleerung Vorne
	10B	Querförderband Rahmen Entlleerung Hinten
	11	Querförderband (Dosierung Vorne und Hinten)
	12A	Schnecke und Antrieb
	12B	Schnekenmesser
	13	Auswurfschieberzylinder
	14	Mechanische Fernbedienung
	15	Elektrische Fernbedienung
	16A	Hydraulik Plan Entleerung Vorne
	16B	Hydraulik Plan Entleerung Hinten
	16C	Hydraulik Plan direktanschluß zum Schlepper
	17	Elektronische Waage
	18	Reduziergetriebe
	19	Hydraulische Fernbedienung
	20	Hydraulischer Stützfuß
	21	Ventilsatz Entleerung Seitlich
	22	Stützfuß mit Wiegestab und Batterie
	23A	Querband Verlängerung Solomix 700/900
	23B	Schaltplan Querband Verlängerung
	24	Bord hydraulik
	25A	Schräg förderkette Serie 01
	25B	Hydraulikplan Schräg förderkette Serie 01
	25C	Schrägförderkette, serie 02, Rollenkette
	25D	Hydraulikplan Schrägförderkette, serie 02
	26A	Magnet mit Verlängerungsklappe
	26B	Magnet für Querbandverlängerung
	26C	Magnet ZKmaschine
	27	Querband Beitseitige Entleerung
	28	Gelenkwelle

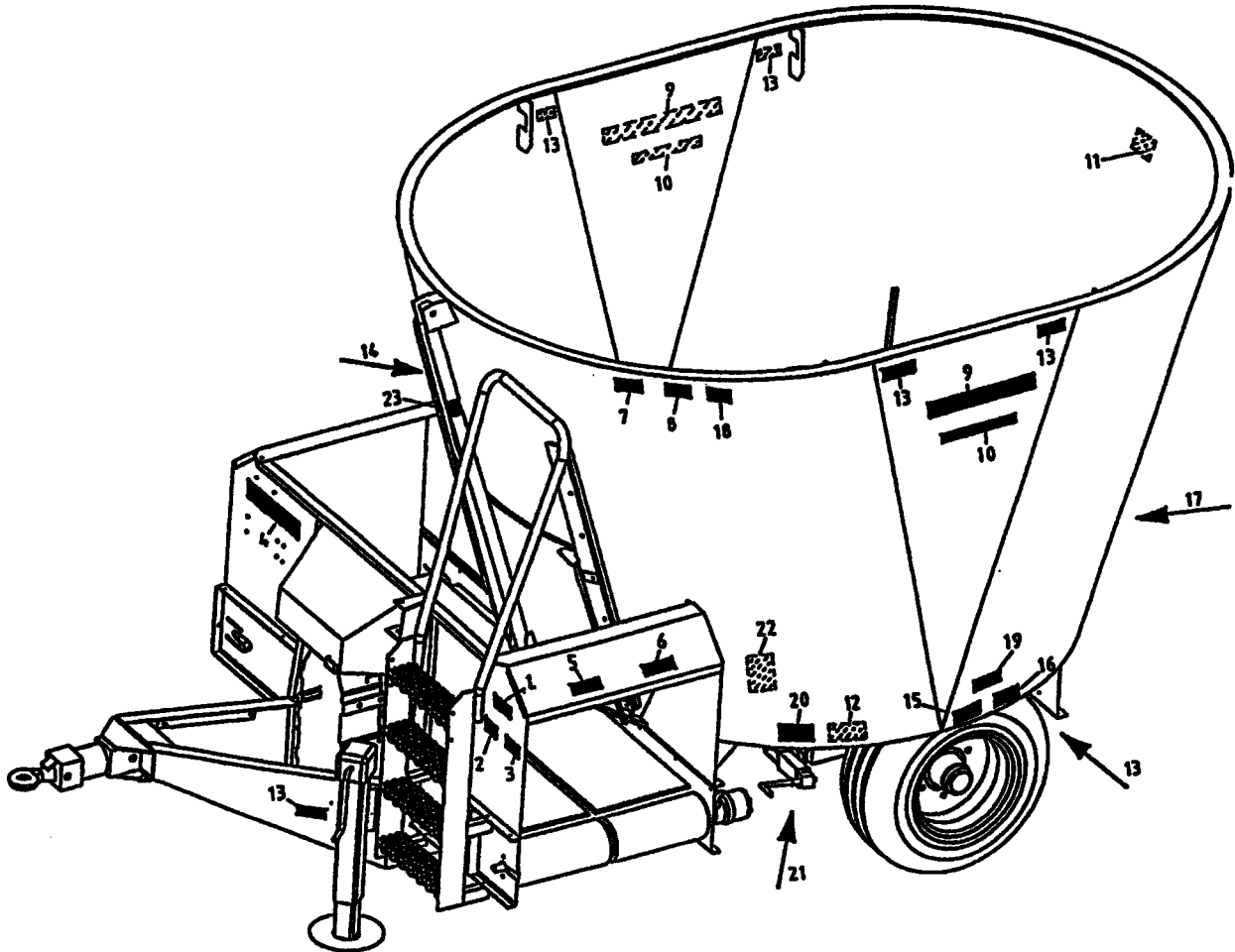
Contens

Fig.	1	Decals front and rear discharge
	2	Decals side discharge
	3	Frame front and rear discharge
	4A	Frame side discharge with 2 side doors
	4B	Frame side discharge with 1 side door
	4C	Slideset side discharge
	5	Drawbar front discharge
	6	Drawbar rear and side discharge
	7	Unbraked wheelaxle
	8	Wheelaxle with hydraulic brakes
	9	Special wheels
	10A	Frame side conveyor front discharge
	10B	Frame side conveyor rear discharge
	11	Side conveyor (Front and rear discharge)
	12A	Auger and drive system
	12B	Auger knives
	13	Side cylinder
	14	Mechanical remote control
	15	Electrical remote control
	16A	Hydraulics front discharge
	16B	Hydraulics rear discharge
	16C	Hydraulics side discharge
	17	Electronic weighing system
	18	Reduction gearbox
	19	Hydraulic control counter knife
	20	Hydraulic support
	21	Valve set side discharge
	22	Hydraulic support with weighing sensor
	23A	Side conveyor belt extension Solomix 700/900
	23B	Hydraulic scheme belt extension
	24	Pump unit
	25A	Extension chain serie 01
	25B	Hydraulics side conveyor chain serie 01
	25C	Extension chain, serie 02, roller chain
	25D	Hydraulics side conveyor chain, serie 02
	26A	Magnet with deflector for chain extension
	26B	Magnet for belt extension
	26C	Magnet ZK machine
	27	Dual side conveyor
	28	PTO shaft

9217714

Afbeelding 1: Stickers 7 - 9 m³ Solomix VL
 Abbildung 1: Aufkleber 7 - 9 m³ Solomix VL
 Figure 1: Decals 7 - 9 m³ Solomix VL

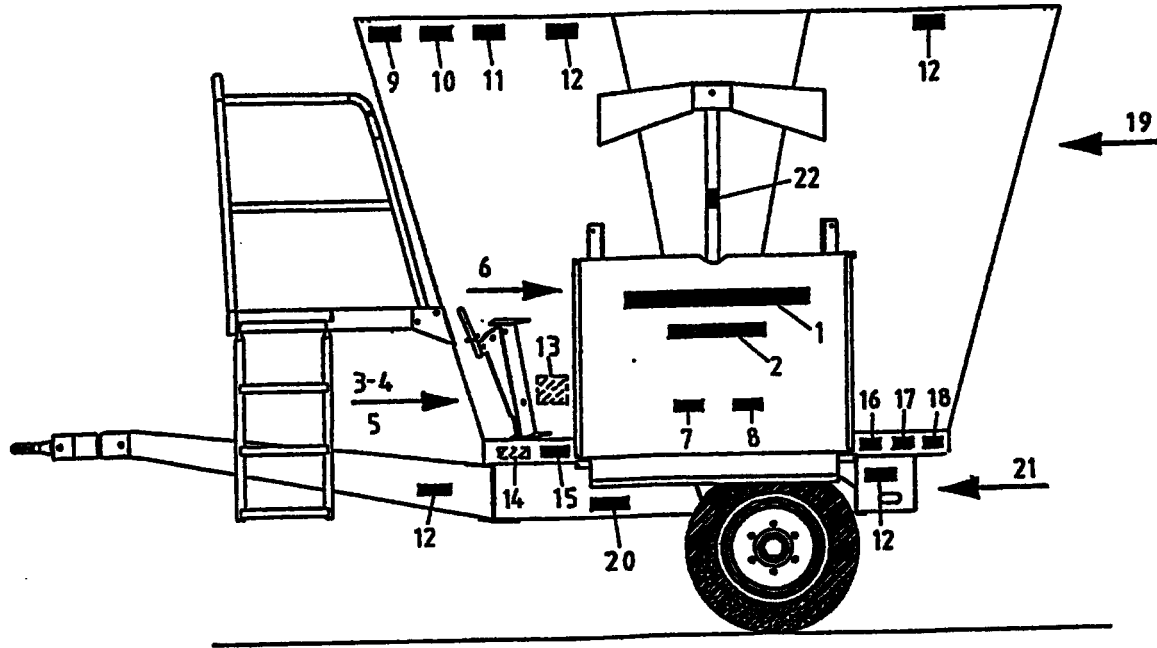
bestelnummer
 ordernummer
 Num. à commander
 Bestellnummer



1	91160	1	
2	91159	1	
3	91243	1	
4	91247	1	
5	91162	2	
6	91211	2	
7	91240	1	
8	91242	1	
9	91249	2	
10A	91311	2	7m ³
10B	91312	2	9m ³
11	91241	1	
12	91118	1	
13	91183	8	
14	91143	1	
15	91228	2	
16	91323	2	4.0 bar
17	91331	1	8 kmh
18	91245	1	
19	91325	2	
20	91335	1	
21	91333	2	
22	91340	1	
23	91182	1	

92177/4

Afbeelding 2 : Stickers 7 - 9m³ Solomix ZK
 Abbildung 2 : Aufkleber 7 - 9m³ Solomix ZK
 Figure 2 : Decals 7 - 9m³ Solomix ZK

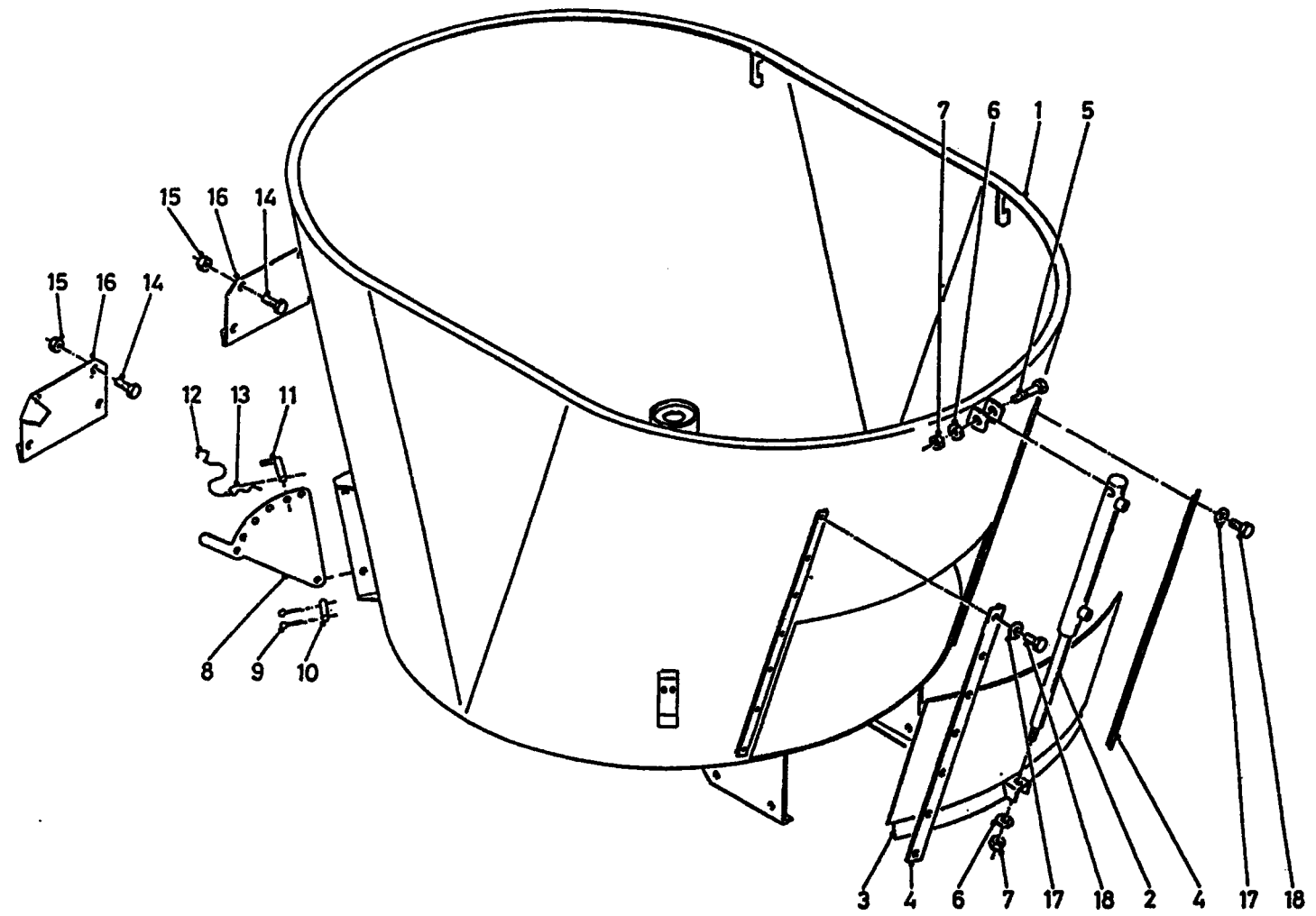


bestelnummer		ordernummer	
Num. à commander		Bestellnummer	
1	91247	2	
2A	91311	2	7 m ³
2B	91312	2	9 m ³
3	91159	1	
4	91160	1	
5	91243	1	
6	91143	2	
7	91211	2	
8	91327	2	
9	91240	1	
10	91242	1	
11	91245	1	
12	91183	8	
13	91340	1	
14	91118	1	
15	91335	1	
16	91228	2	
17	91323	2	4.0 bar
18	91325	2	
19	91241	1	
20	91333	2	
21A	91331	1	8 kmh
21B	91130	1	25 kmh
22	91182	1	

92177/4

Afbeelding 3 : Frame voor- en achterlossend
 Abbildung 3 : Rahmen Entleerung Vorne und Hinten
 Figure 3 : Frame front and rear discharge

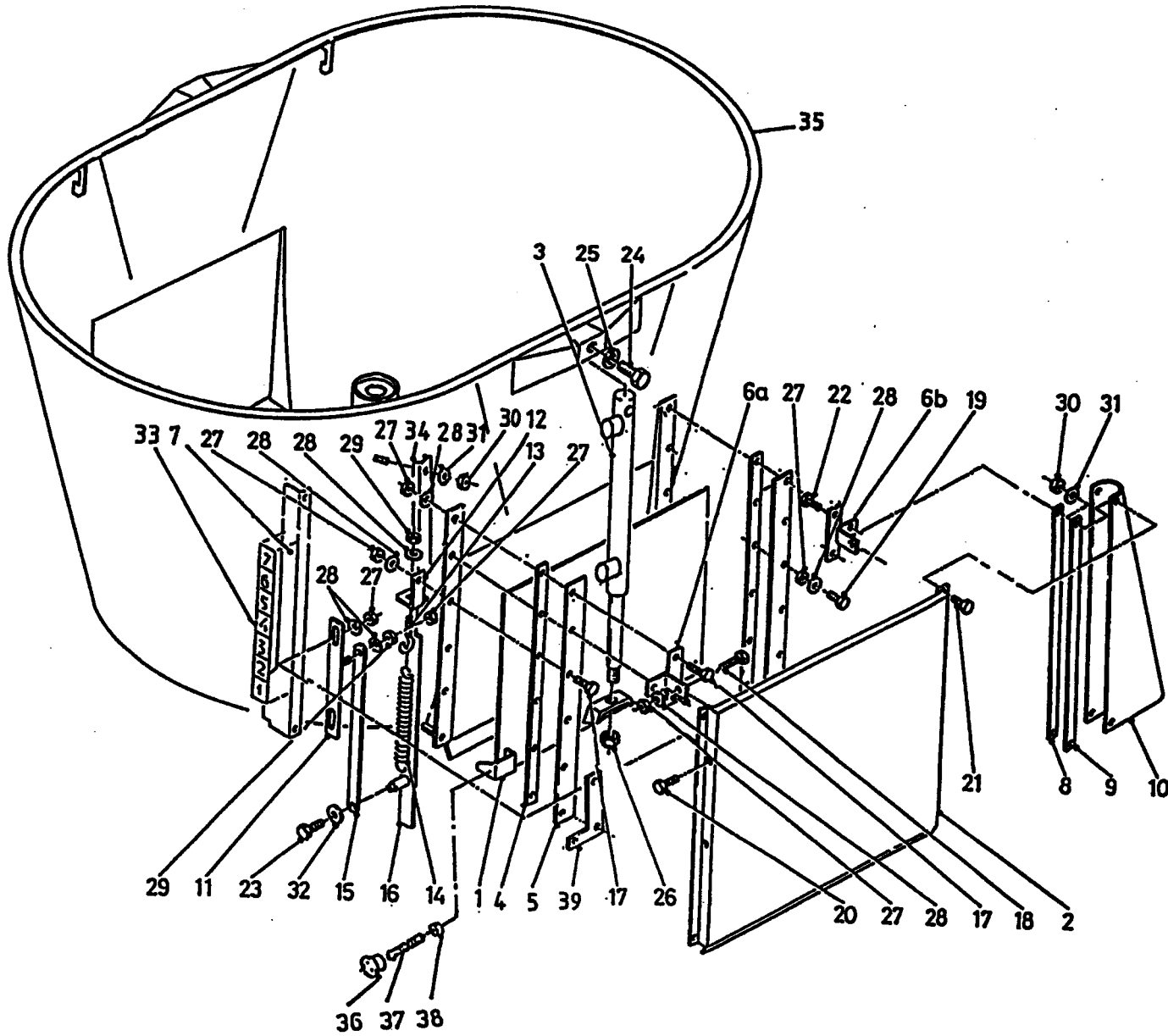
bestelnummer
 ordernummer
 Num. à commander
 Bestellnummer



1A	12458	1	VL / EV 7m³
1B	12494	1	AL / EH 7m³
1C	12499	1	VL / EV 9m³
1D	12500	1	AL / EH 9m³
2	51174	1	
3A	12454	1	VL/EV
3B	12482	1	AL/EH
4	24446	2	
5	81690	1	M16 x 90
6	85116	2	M16
7	86216	2	M16
8	12470	1	
9	88239	2	Ø 5 x 40
10	25332	1	
11	90490	1	
12	90282	1	
13	65030	1	
14	80821	6	M8 x 20
15	86208	6	M8
16A	40539	1	Links
16B	40554	1	Rechts
17	85010	14	M10
18	81031	14	M10 x 30

9217714

Afbeelding 4A: Frame zijlossende machine met 2 zijkleppen
 Abbildung 4A: Rahmen Seitliche Entleerung mit 2 Seitenschieber
 Figure 4A: Frame side discharge with 2 side doors

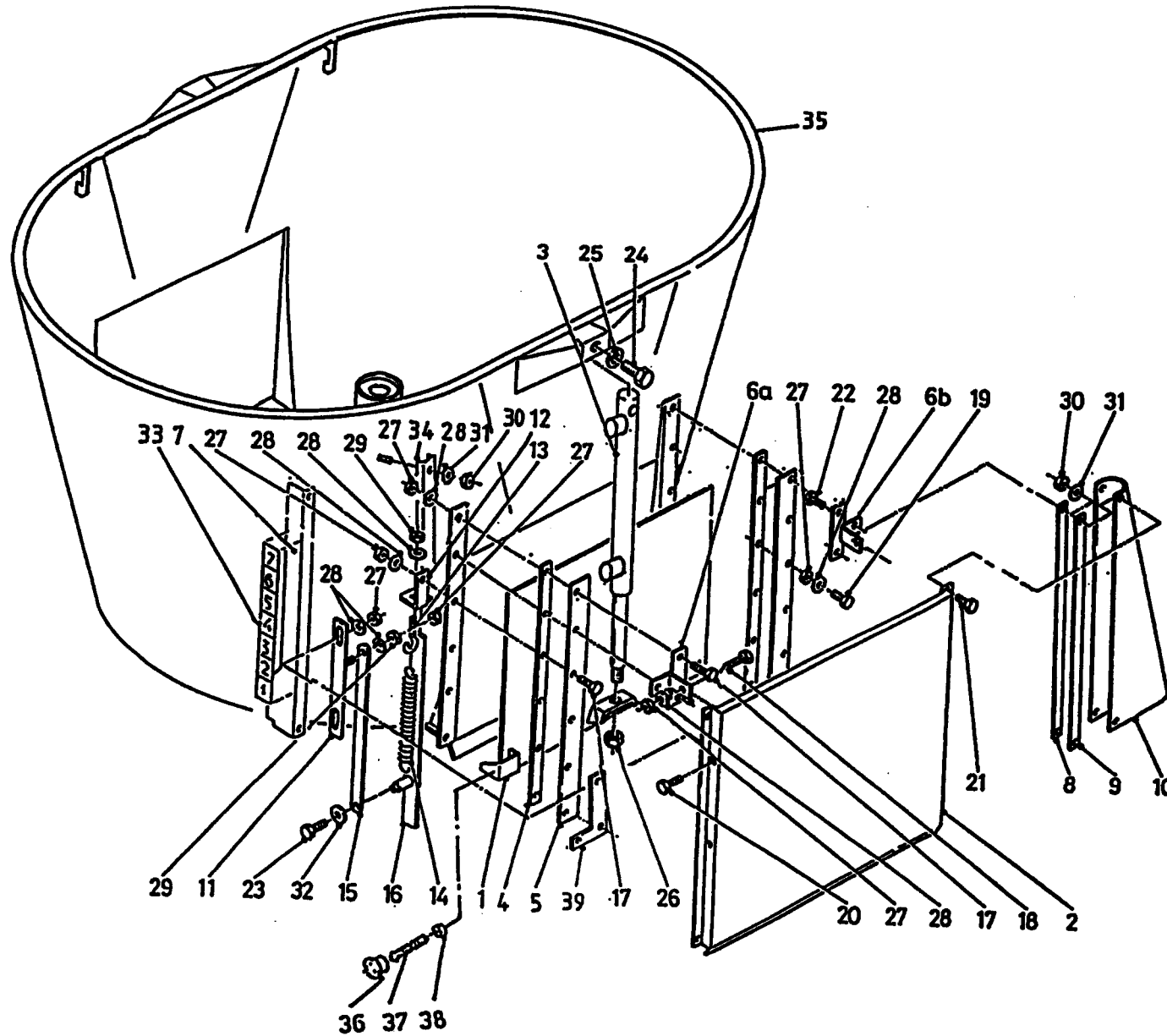


bestelnummer
 ordernummer
 Num. à commander
 Bestellnummer

1A	12573	1	Links
1B	12574	1	Rechts
2	12587	2	
3	51174	2	
4	26448	4	
5	26449	4	
6A	12588	2	RV/LA → 02
6B	12589	2	RA/LV → 02
6A	13046	2	RV/LA → 03
6B	13047	2	RA/LV → 03
7A	40556	1	Links → 01
7B	40609	1	Links → 02
7C	40557	1	Rechts → 01
7D	40610	1	Rechts → 02
8	27416	4	
9	27427	4	
10A	60347	2	RV/LA
10B	60348	2	RA/LV
11	12591	2	
12A	27474	1	Links
12B	27475	1	Rechts
13	84174	2	M10 x 80 x 14
14	65021	2	
15	27473	2	
16	12604	2	
17	81060	10	M10 x 60
18	81050	4	M10 x 50
19	81045	14	M10 x 45
20	81026	4	M10 x 25
21	80821	8	M8 x 20
22	80831	8	M8 x 30
23	80812	2	M8 x 12
24	81690	2	M16 x 90
25	85116	2	M16
26	86216	2	M16
27	86210	34	M10
28	85110	36	M10
29	86110	4	M10
30	86208	16	M8

92177/4

Afbeelding 4A: Frame zijlossende machine met 2 zijkleppen
 Abbildung 4A: Rahmen Seitliche Entleerung mit 2 Seitenschieber
 Figure 4A: Frame side discharge with 2 side doors

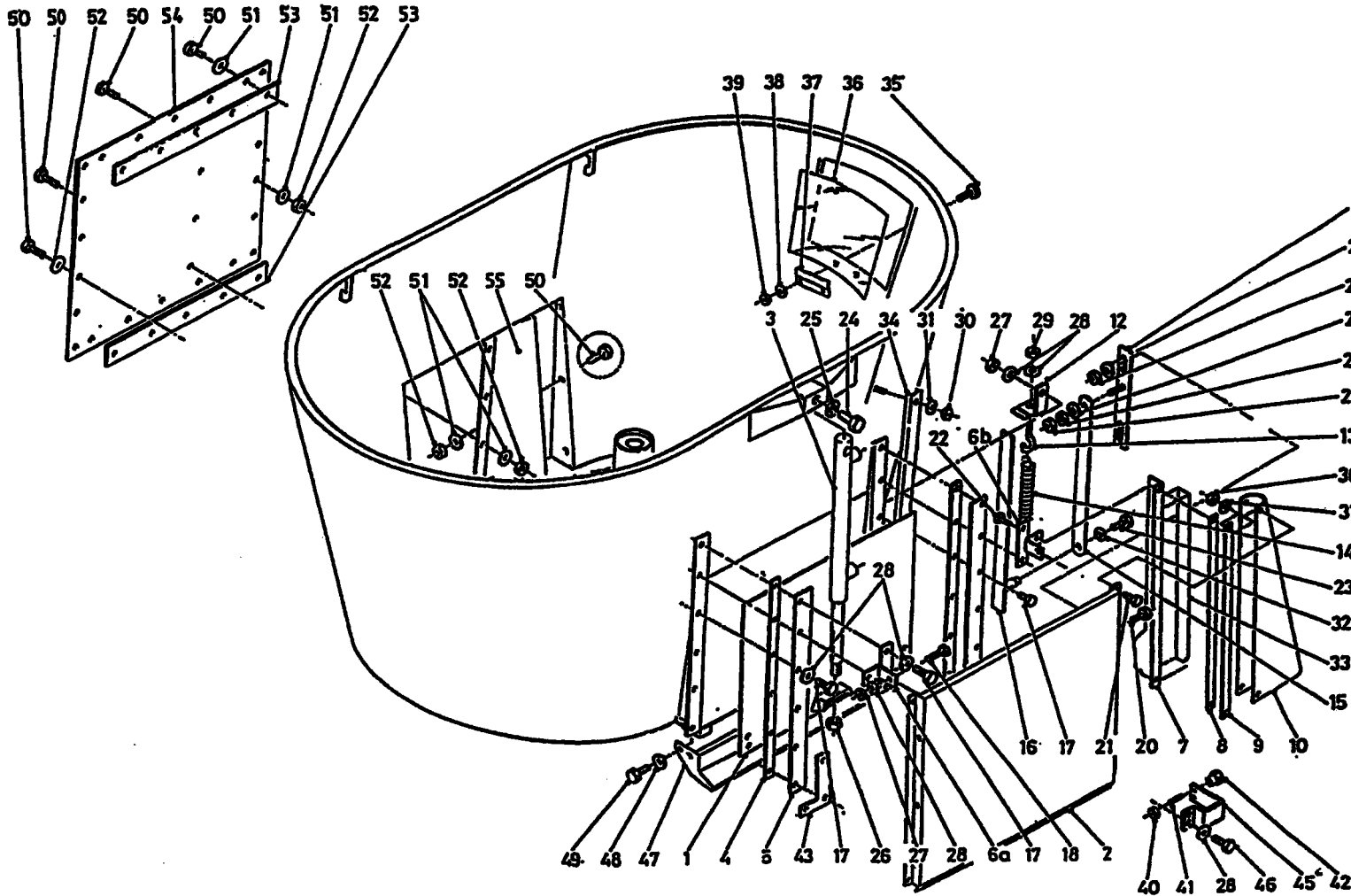


bestelnummer
 ordernummer
 Num. à commander
 Bestellnummer

31	85108	16	M8
32	85109	2	M8
33	91143	2	
34	40562	1	
35A	12551	1	7m ³
35B	12566	1	9m ³
36	60368	2	
37	84947	2	M6 x 100
38	86106	2	M6
39	13041	2	↳ 03

92177/4

Afbeelding 4B: Frame zijlossende machine met 1 zijklep
 Abbildung 4B: Rahmen Seitliche Entleerung mit 1 Seitenschieber
 Figure 4B: Frame side discharge with 1 side door

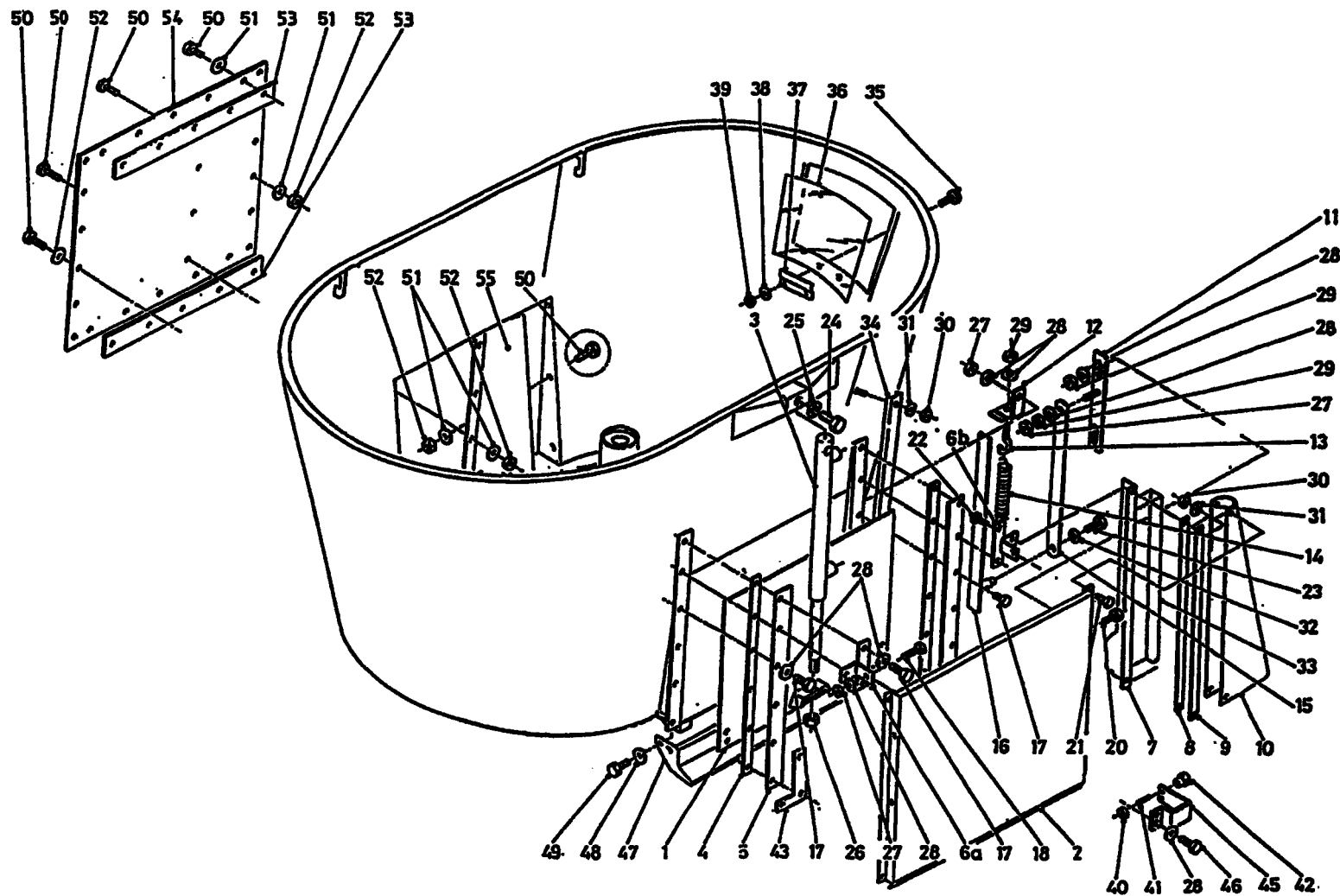


bestelnummer
 ordernummer
 Num. à commander
 Bestellnummer

1	12574	1	
2	12587	2	
3	51114	1	
4	26448	2	
5	26449	2	
6A	13046	1	Links
6B	13047	1	Rechts
7	40609	1	
8	27416	2	
9	27427	2	
10A	60347	1	
10B	60348	1	
11	12591	1	
12	27474	1	
13	84174	1	M10 x 80 x 14
14	65021	1	
15	27473	1	
16	12604	1	
17	81060	10	M10 x 60
18	81050	4	M10 x 50
19	81045	14	M10 x 45
20	81026	4	M10 x 25
21	80821	8	M8 x 20
22	80831	4	M8 x 30
23	80812	2	M8 x 12
24	81690	2	M16 x 90
25	85116	2	M16
26	86216	2	M16
27	862101	34	M10
28	85110	36	M10
29	86110	4	M10
30	86208	10	M8

92177/4

Afbeelding 4B: Frame zijlossende machine met 1 zijklep
 Abbildung 4B: Rahmen Seitliche Entleerung mit 1 Seitenschieber
 Figure 4B: Frame side discharge with 1 side door

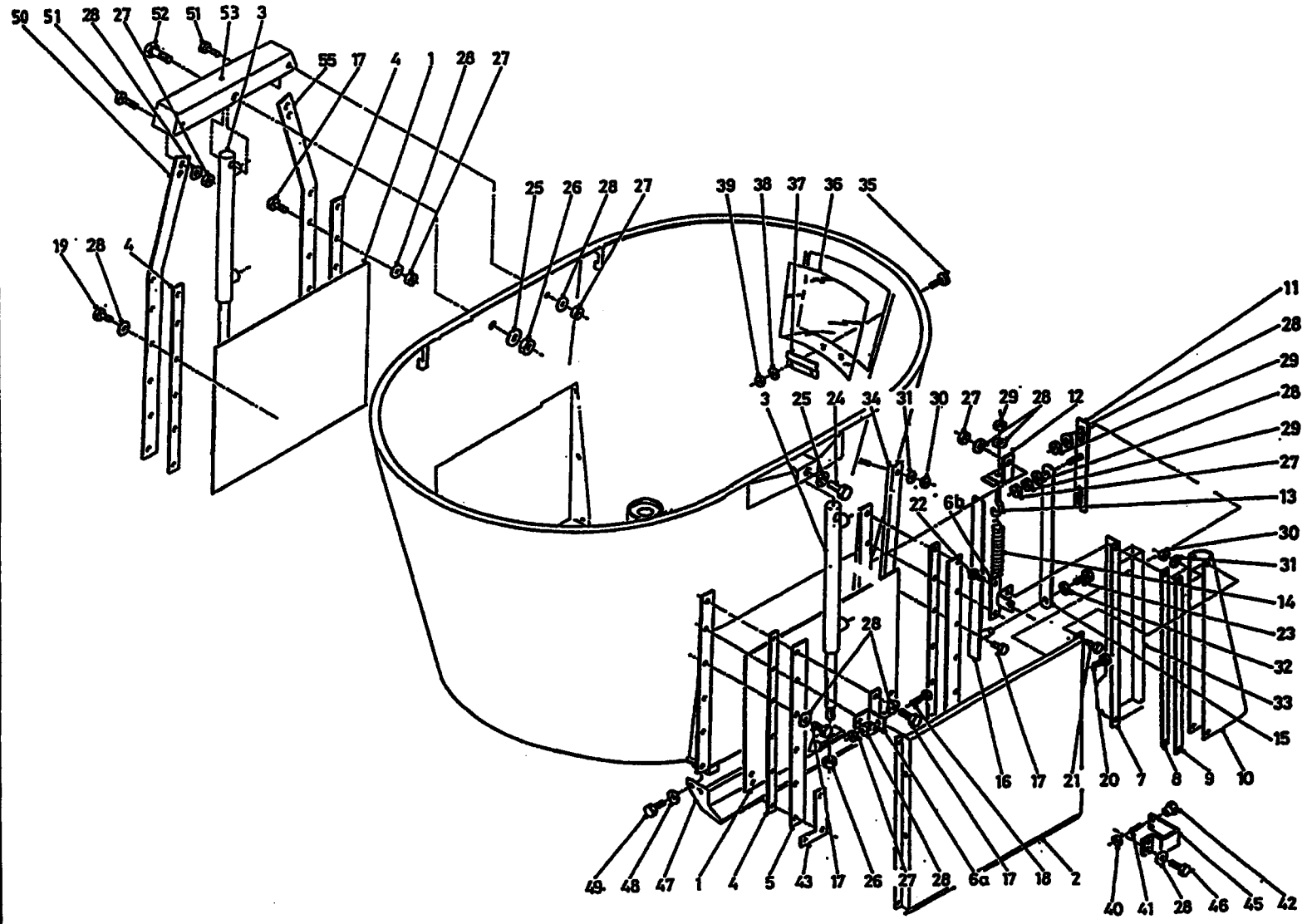


bestelnummer
 ordernummer
 Num. à commander
 Bestellnummer

31	85108	10	M8
32	85109	2	M8
33	91143	2	
34	40573	2	
35	80821	2	M8 x 20
36	60320	1	
37	40619	1	
38	85108	2	M8
39	86208	2	M8
40	86106	1	M6
41	84947	1	M6 x 100
42	60368	1	
43	13041	2	
45	29003	1	
46	81021	2	M10 x 20
47	12958	1	
48	85112	4	M12
49	81226	4	M12 x 25
50	81026	28	M10 x 25
51	85110	28	M10
52	86210	12	M10
53	28999	2	
54	28998	1	
55A	29001	1	links
55B	29000	1	rechts

92177/4

Afbeelding 4C: Doseerschuijset zijlossende machine
 Abbildung 4C: Dosierschiebersatz Seitliche Entleerung
 Figure 4C: Slideset side discharge

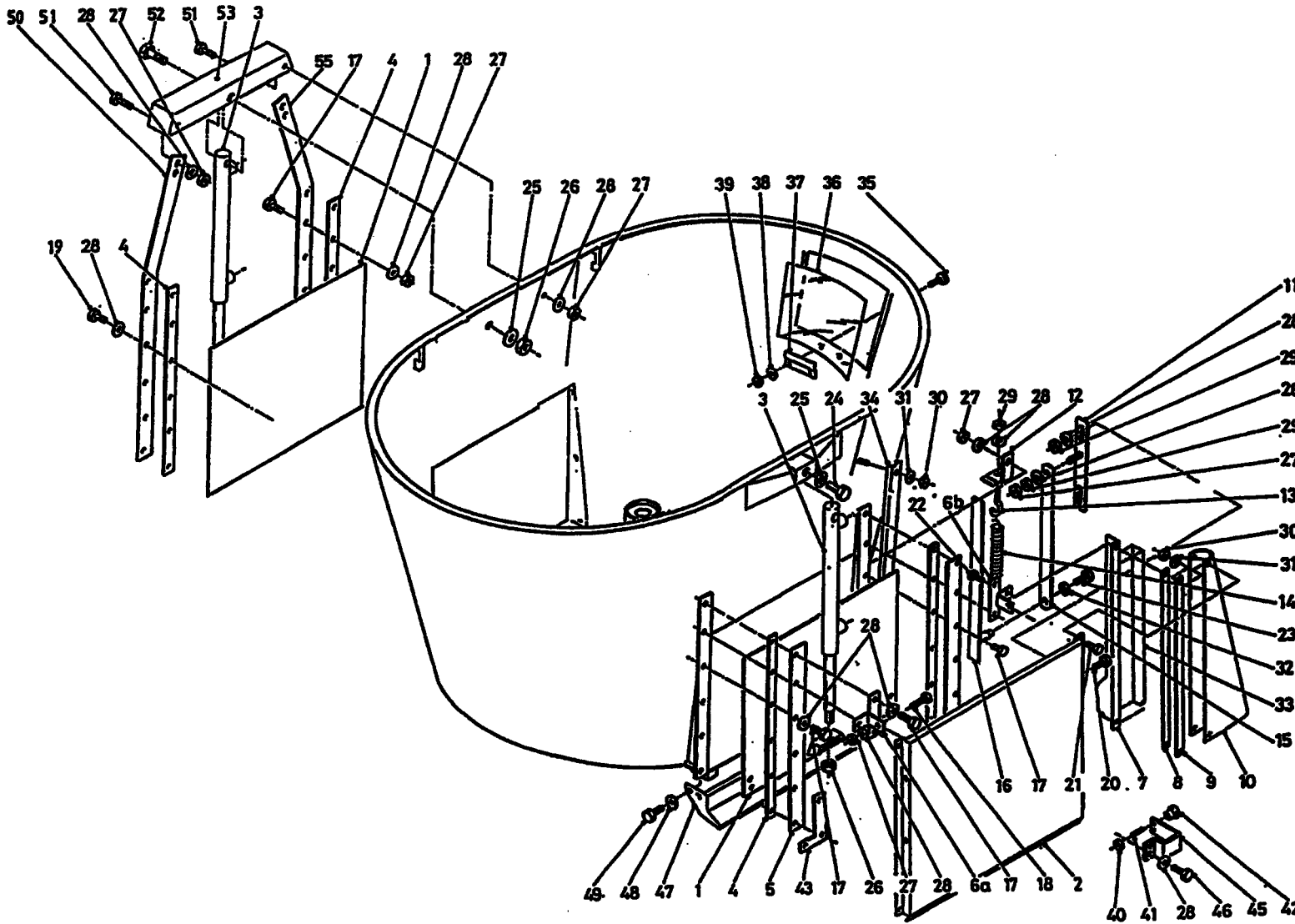


bestelnummer
 ordernummer
 Num. à commander
 Bestellnummer

1	12574	1	
2	12587	2	
3	51114	1	
4	26448	2	
5	26449	2	
6A	13046	1	Links
6B	13047	1	Rechts
7	40609	1	
8	27416	2	
9	27427	2	
10A	60347	1	
10B	60348	1	
11	12591	1	
12	27474	1	
13	84174	2	M10 x 80 x 14
14	65021	2	
15	27473	2	
16	12604	2	
17	81060	10	M10 x 60
18	81050	4	M10 x 50
19	81045	14	M10 x 45
20	81026	4	M10 x 25
21	80821	8	M8 x 20
22	80831	4	M8 x 30
23	80812	2	M8 x 12
24	81690	2	M16 x 90
25	85116	2	M16
26	86216	2	M16
27	86210	34	M10
28	85110	36	M10
29	86110	4	M10
30	86208	10	M8

9217714

Afbeelding 4C: Doseerschuijset zijlossende machine
 Abbildung 4C: Dosierschiebersatz Seitliche Entleerung
 Figure 4C: Slideset side discharge

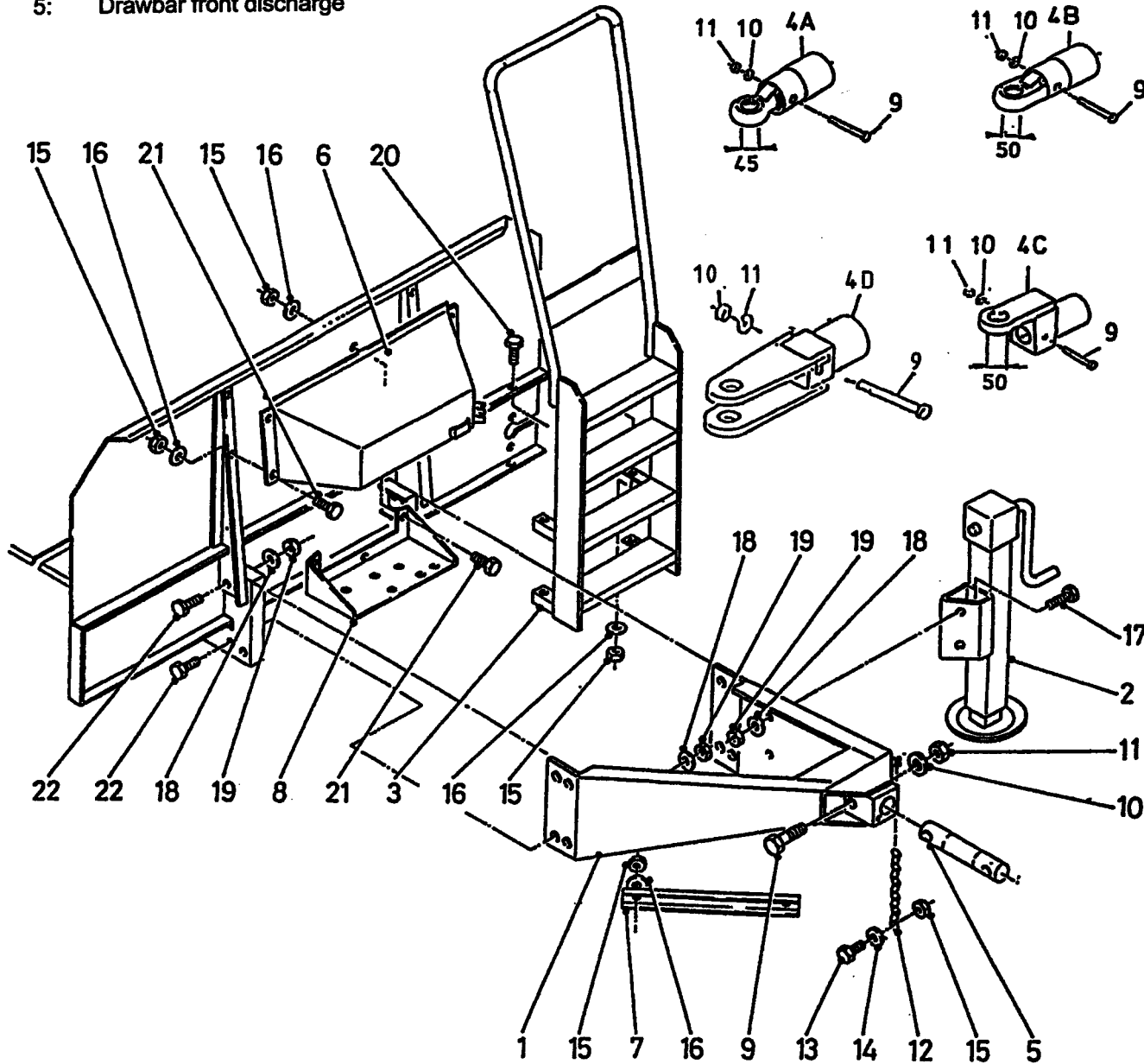


bestelnummer
 ordernummer
 Num. à commander
 Bestellnummer

31	85108	10	M8
32	85109	2	M8
33	91143	2	
34	40573	2	
35	80821	2	M8 x 20
36	60320	1	
37	40619	1	
38	85108	2	M8
39	86208	2	M8
40	86106	1	M6
41	84947	1	M6 x 100
42	60368	1	
43	13041	2	
45	29003	1	
46	81021	2	M10 x 20
47	12958	1	M12
48	85112	4	M12 x 25
49	81226	4	
50	28977	2	
51	81031	6	M10 x 30
52	81613	1	M16 x 130
53	13035	1	

92177/4

Afbeelding 5: Dissel voorlossend
 Abbildung 5: Deichsel Entleerung Vorne
 Figure 5: Drawbar front discharge

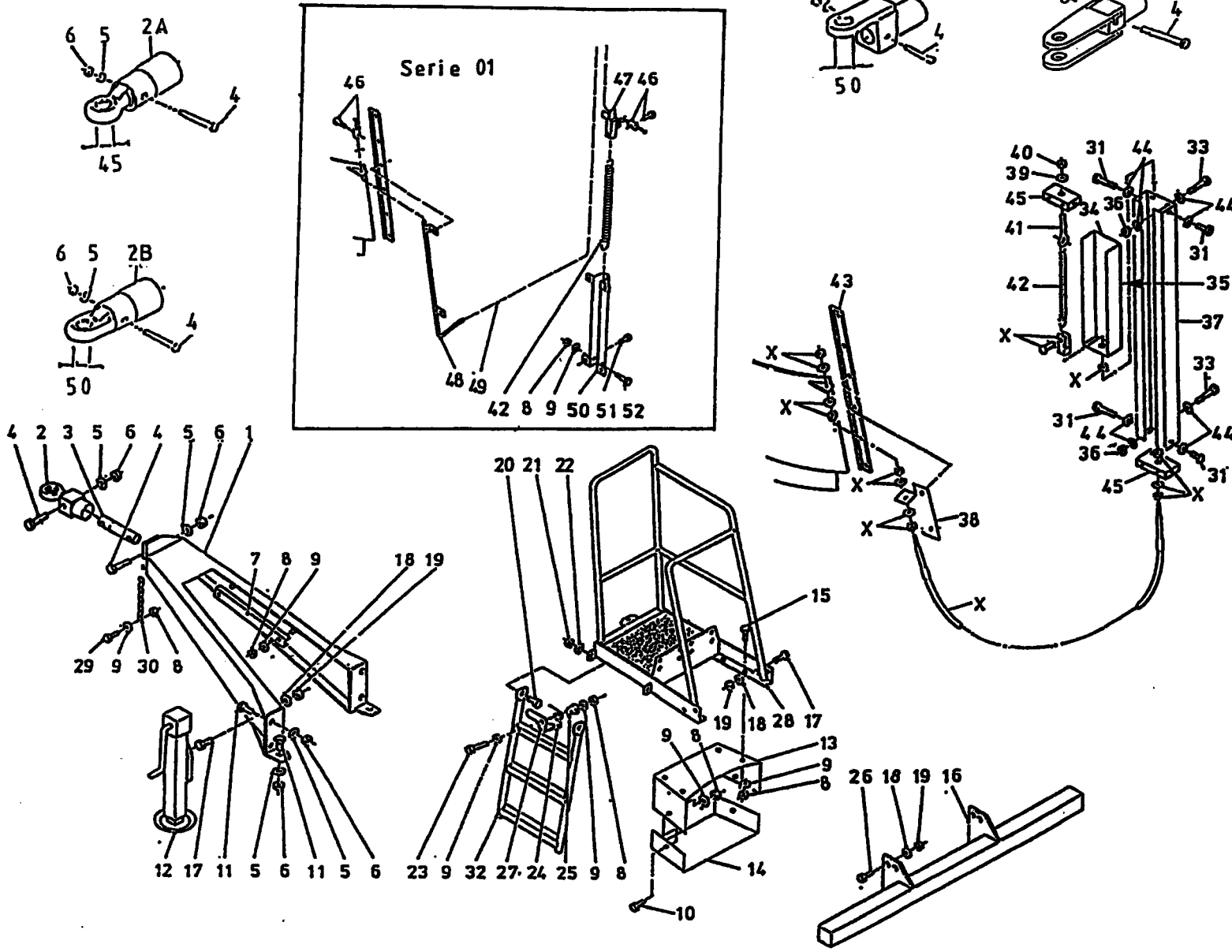


bestelnummer
 ordernummer
 Num. à commander
 Bestellnummer

1A	12456	1	boven /oben
1B	12618	1	onder/ unten
2	12563	1	
3A	12477	1	7 m³
3B	12839	1	9 m³
4A	12474	1	Ø 45
4B	12691	1	Ø 50
4C	12695	1	Ø 50
4D	12819	1	
5	32000	1	
6	12471	1	
7	40431	1	
8	27041	1	
9	82013	2	M20 x 130 12.9
10	85120	2	M20
11	86220	2	M20
12	39136	1	
13	80826	1	M8 x 25
14	85109	1	M8
15	86208	13	M8
16	85108	13	M8
17	81646	2	M16 x 45
18	85116	10	M16
19	86216	10	M16
20	80831	4	M8 x 30
21	80816	11	M8 x 16
22	81646	8	M16 x 45

92177/4

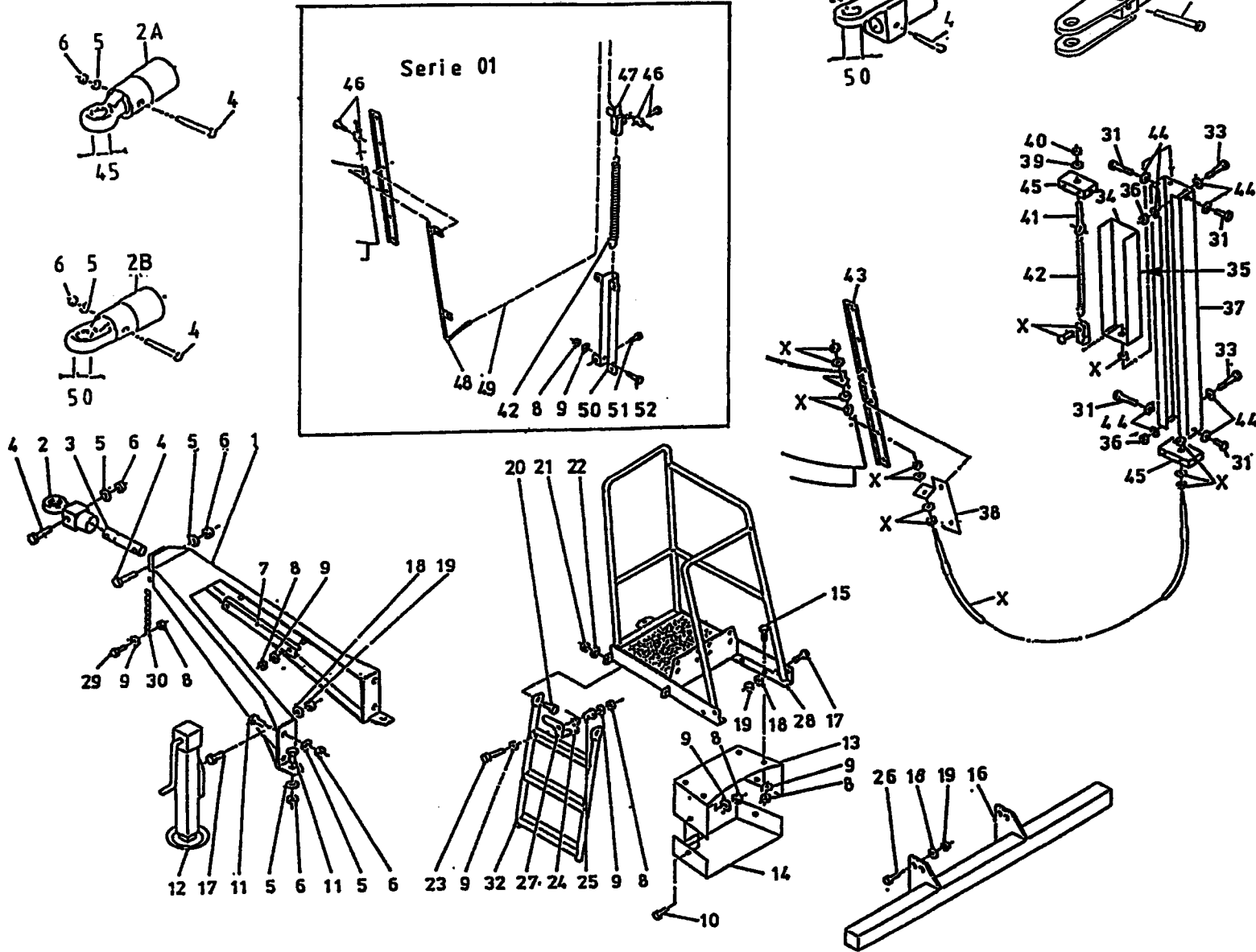
Afbeelding 6: Dissel achterlossend / zijlossend serie 01 - 02
 Abbildung 6: Deichsel Entleerung Hinten / Seitlich Serie 01 - 02
 Figure 6: Drawbar rear and side discharge series 01 - 02



bestelnummer		ordernummer	
Num. à commander		Bestellnummer	
1A	12541	1	boven/ oben
1B	12619	1	onder / unten
2A	12474	1	Ø 45
2B	12691	1	Ø 50
2C	12695	1	Ø 50
2D	12819	1	
3	32000	1	
4	82013	2	M20 x 130 12.9
5	85120	2	M20
6	86220	2	M20
7	40431	1	
8	86208	19	M8
9	85108	19	M8
10	80816	2	M8 x 16
11	82051	6	M20 x 50
12	12497	1	
13	27542	1	
14	27543	1	
15	80821	2	M8 x 20
16	12475	1	
17	81636	6	M16 x 35
18	85116	10	M16
19	86216	10	M16
20	81231	2	M12 x 30
21	86212	2	M12
22	85112	2	M12
23	80840	1	M8 x 40
24A	65084	1	→ 01
24B	65088	1	↳ 02
25	32064	1	
26	81646	4	M16 x 45
27A	12586	1	→ 01
27B	28064	1	↳ 02
28	12556	1	
29	80826	1	M8 x 25
30	39136	1	
31	80612	4	M6 x 12
32	12557	1	
33	80665	4	M6 x 65

92177/4

Afbeelding 6: Dissel achterlossend / zijlossend
 Abbildung 6: Deichsel Entleerung Hinten / Seitlich
 Figure 6: Drawbar rear and side discharge

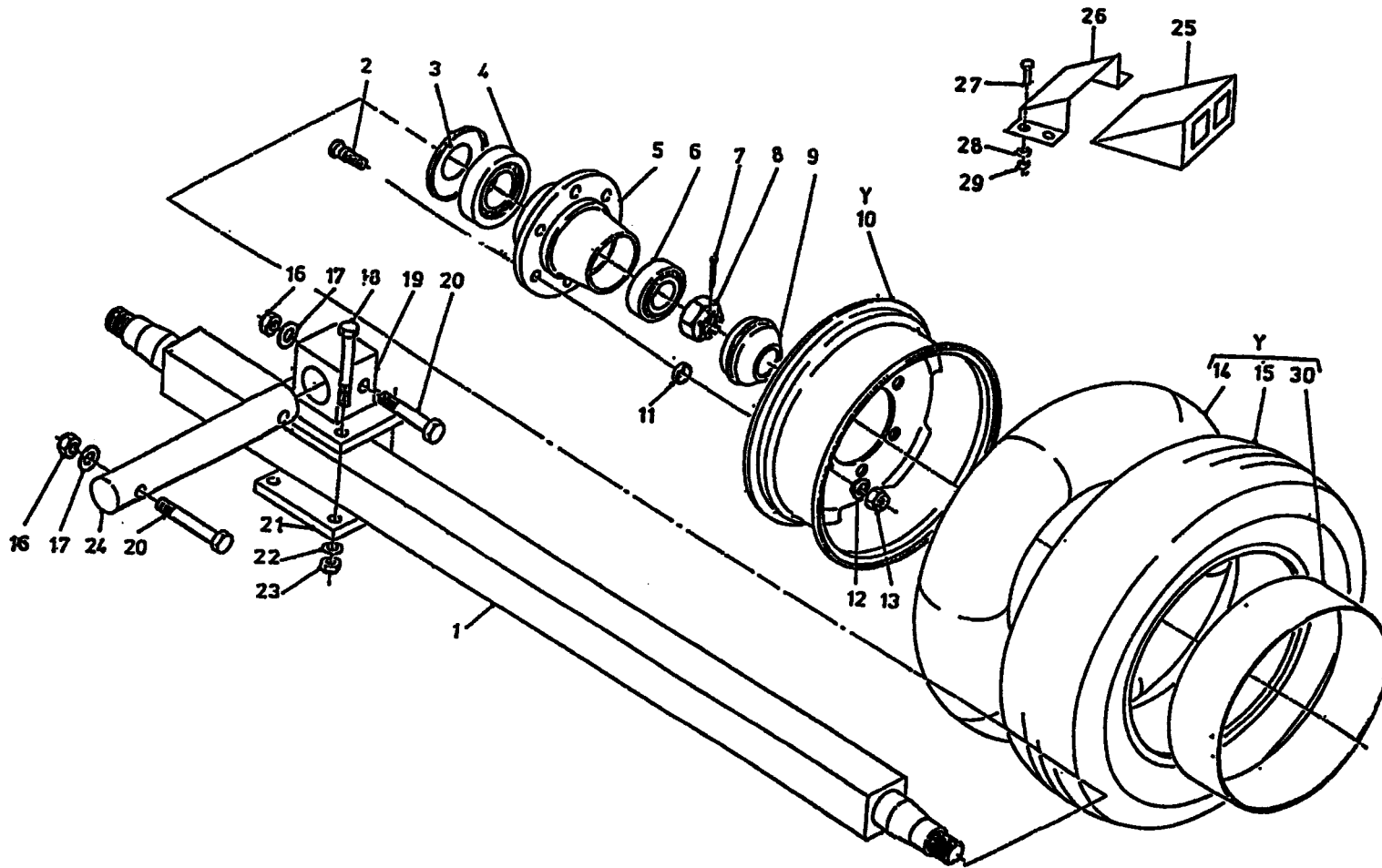


bestelnummer
 ordernummer
 Num. à commander
 Bestellnummer

34	40596	1	
35	91143	1	
36	86206	2	M6
37	40595	1	
38	27724	1	
39	85010	1	M10
40	86210	1	M10
41	84174	1	M10 x 80 x 14
42	65075	1	
43	24446	2	
44	85106	6	M6
45	27702	2	
46	90171	2	
47	12124	1	
48	12481	1	
49	79085	1	L=6500
50	12116	1	
51	84705	4	6.3 x 13
52	80835	1	M8 x 35
X	79094	1	L=3800

92177/4

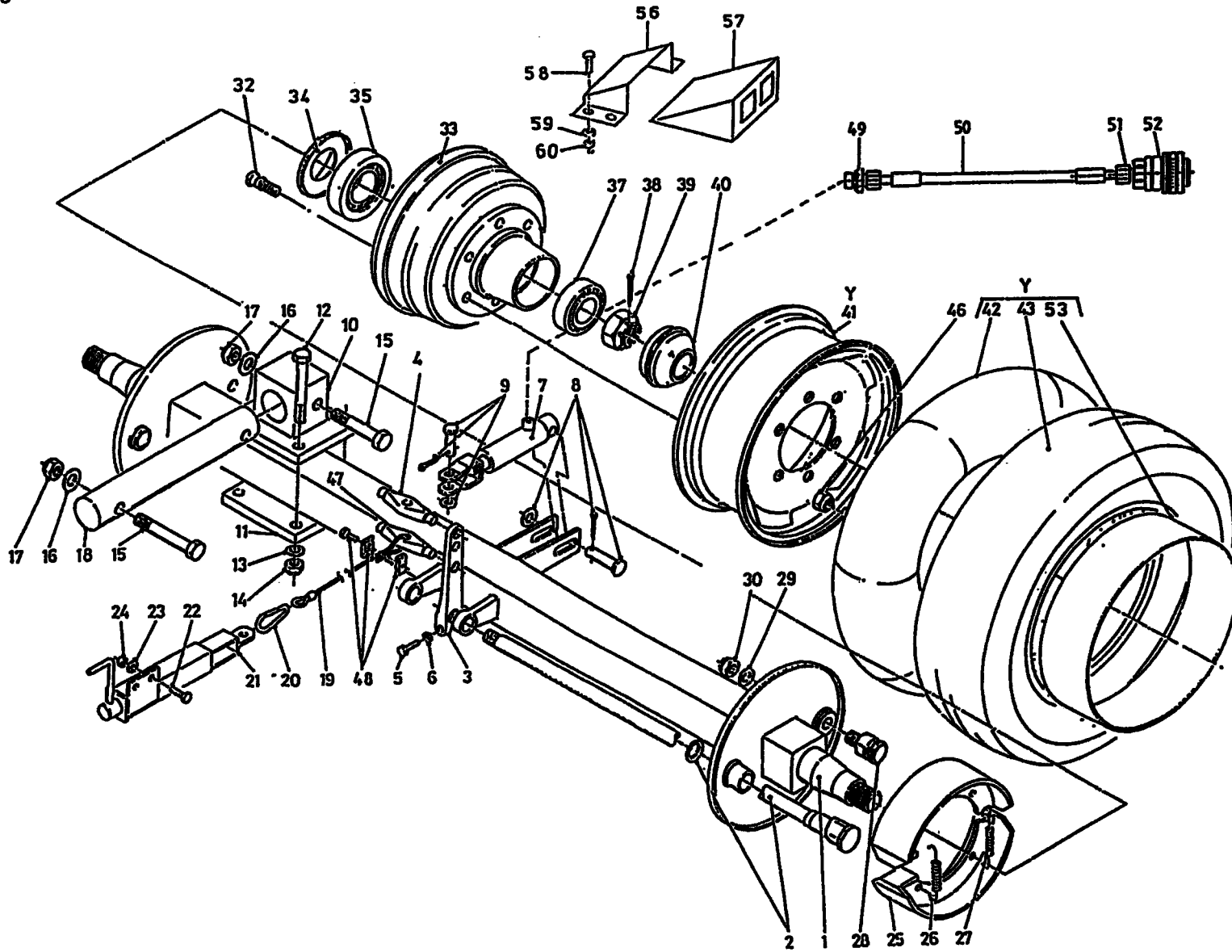
Afbeelding 7: Wielas ongeremd
 Abbildung 7: Radachse ohne Bremsanlage
 Figure 7: Unbraked wheelaxle



bestelnummer		ordernummer	
Num. à commander		Bestellnummer	
1	90788	1	L=1500
2	84939	12	M18 x 1.5 L=60/65
3	90790	2	
4	70149	2	30213
5	90787	2	
6	70137	2	32210
7	90758	2	
8	90789	2	
9	90791	2	
10	90749	2	10 x 14,5 161
11	90520	12	
12	90521	12	
13	90519	12	M18 x 1,5 H=18
14	90751	2	30/11,5 x 14,5
15	90750	2	30/11,5 x 14,5
16	86220	4	M20
17	85120	4	M20
18	81615	8	M16 x 40 10.9
19	12457	2	
20	82013	4	M20 x 130 12.9
21	27114	2	
22	85116	8	M16
23	86516	8	M16
24	32000	2	
25	90402	2	
26	90403	2	
27	80821	8	M8 x 20
28	85108	16	M8
29	86208	8	M8
30	90752	2	30/11,5 x 14,5
Y	90748	2	30/11,5 x 14,5

9217714

Afbeelding 8: Wielas met hydraulisch remsysteem
 Abbildung 8: Radachse mit hydraulischer Bremse
 Figure 8: Wheelaxle with hydraulic brakes

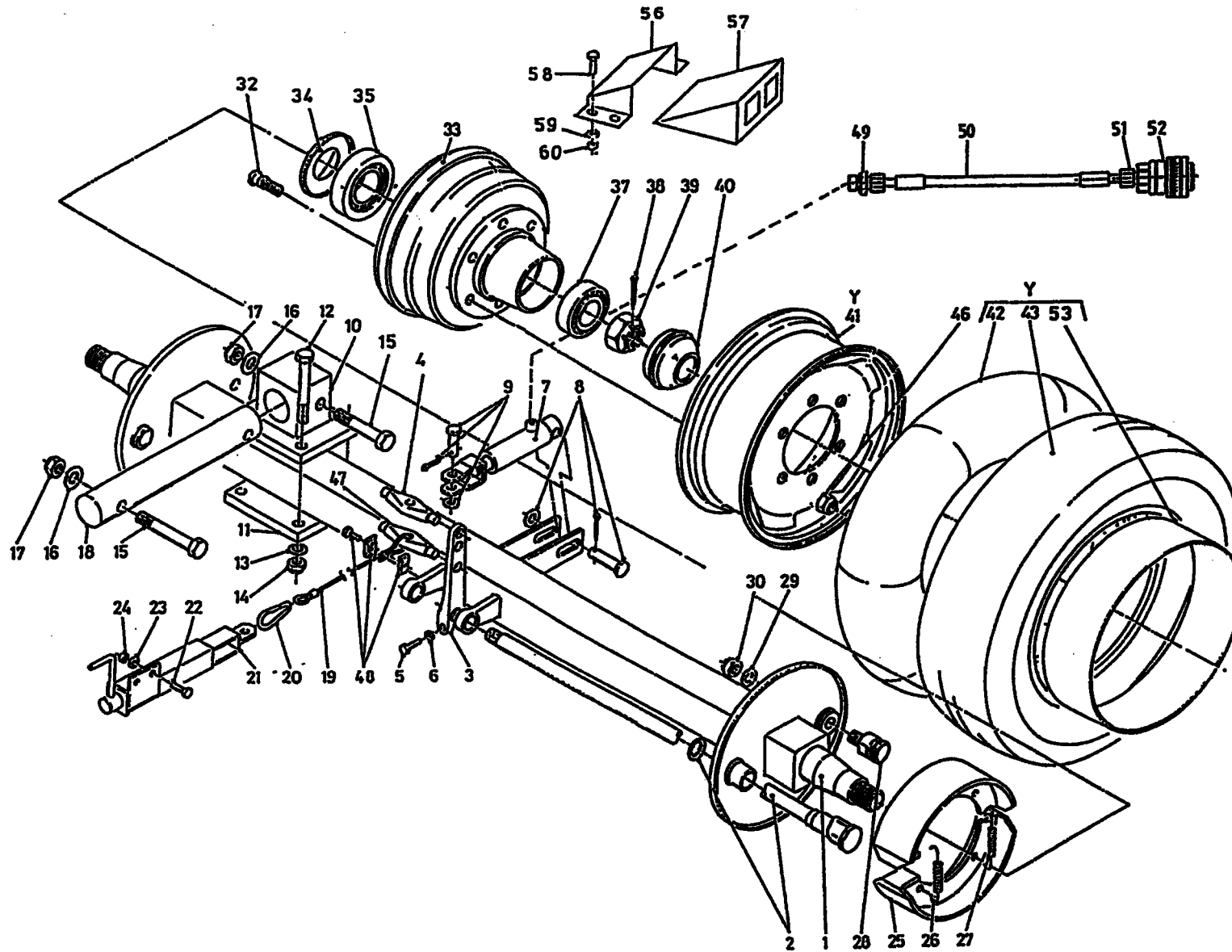


bestelnummer
 ordernummer
 Num. à commander
 Bestellnummer

1	90753	1	
2	90761	2	
3	90760	2	
4	90506	1	
5	80845	2	M8 x 45
6	86108	2	M8
7	51110	1	
8	90514	1	
9	90515	1	
10	12457	2	
11	27114	2	
12	81612	8	M16 x 120
13	85016	8	M16
14	86516	8	M16
15	82013	4	M20 x 130 12.9
16	85120	4	M20
17	86220	4	M20
18	32000	2	
19	79081	1	L=1800
20	39139	1	
21	11997	1	
22	81031	2	M10 x 30
23	85110	2	M10
24	86210	2	M10
25	90762	4	
26	90767	2	
27	90768	2	
28	90763	2	
29	90765	2	
30	90764	2	
32	84944	12	M18 x 1.5 L=74
33	90755	2	
34	90756	2	
35	70148	2	32013X
37	70056	2	30208
38	90758	2	
39	90757	2	
40	90759	2	
41	90749	2	10 x 14.5 161
42	90751	2	30/11,5 x 14,5
43	90750	2	30/11,5 x 14,5

92177/4

Afbeelding 8: Wielas met hydraulisch remsysteem
 Abbildung 8: Radachse mit hydraulischer Bremse
 Figure 8: Wheelaxle with hydraulic brakes



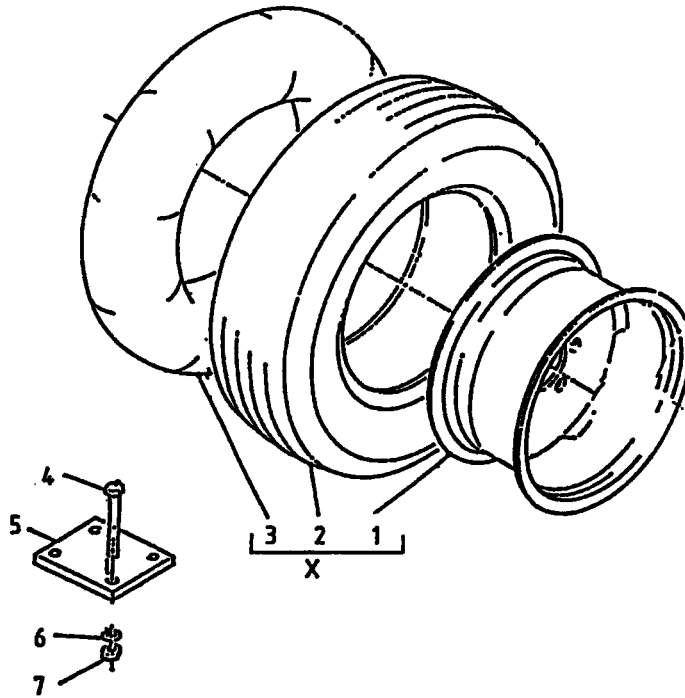
bestelnummer
 ordernummer
 Num. à commander
 Bestellnummer

46	90519	12	M18 x 1.5 H=22
47	31747	1	
48	90430	1	
49	X50124	1	
50	W50956	1	1/4" 4200 RH
51	X50114	1	
52	53327	1	
53	90752	2	30/11,5 x 14,5
56	90403	2	
57	90402	2	
58	80821	8	M8 x 20
59	85108	16	M8
60	86208	8	M8
Y	90748	2	30/11,5 x 14,5

9217714

Afbeelding 9: Speciale wielen
Abbildung 9: Speziale Räder
Figure 9: Special wheels

11,5/80 R 15.3



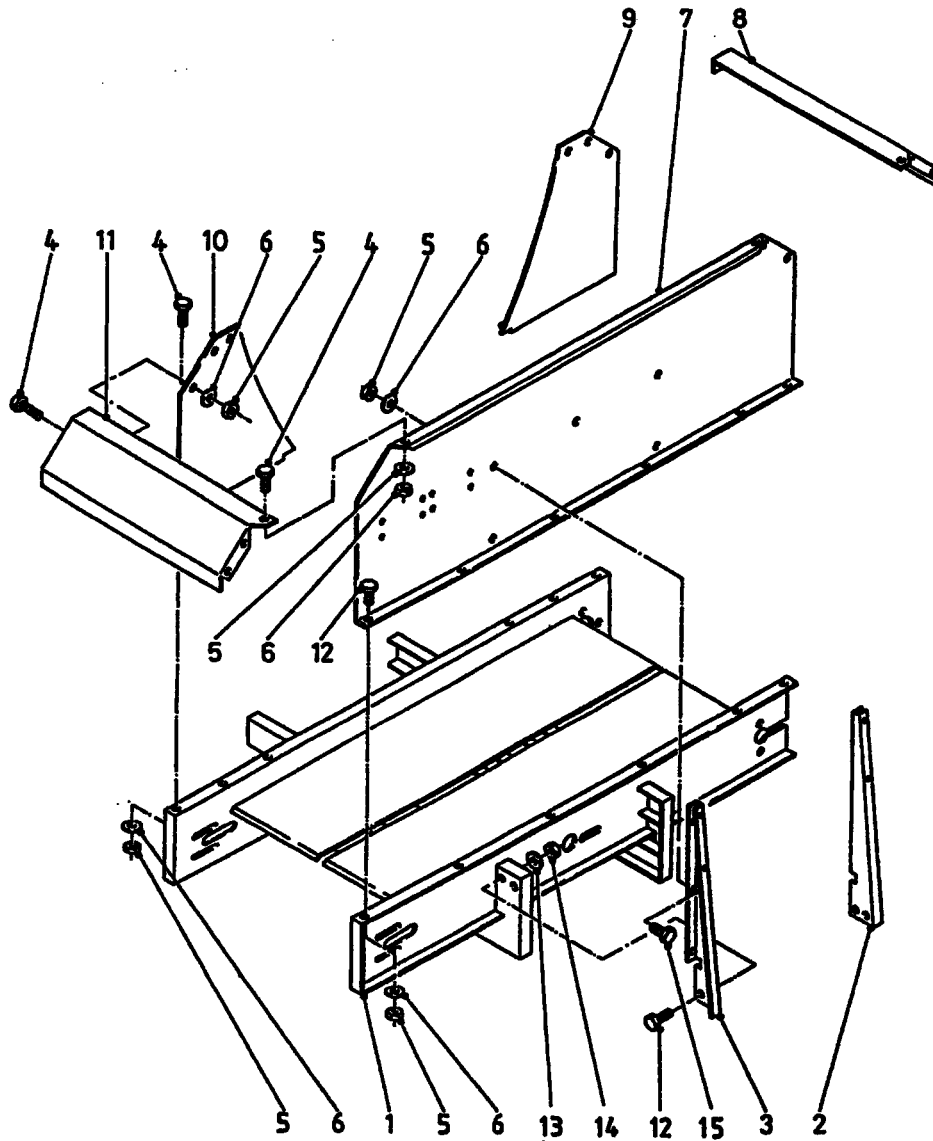
bestelnummer
ordernummer
Num. à commander
Bestellnummer

11,5/80 R15.3

1	94008	2	9 x 15,3
2	94009	2	11,5/80 R15.3
3	94010	2	9 x 15.3
4	81620	8	M16 x 200
5	28988	2	
6	85116	8	M16
7	86216	8	M16
X	90984	2	11,5/80 R15.3

92177/4

Afbeelding 10A: Dwarsbandframe voorloosend
 Abbildung 10A: Querförderbandrahmen Entleerung Vorne
 Figure 10A: Frame side conveyor front discharge

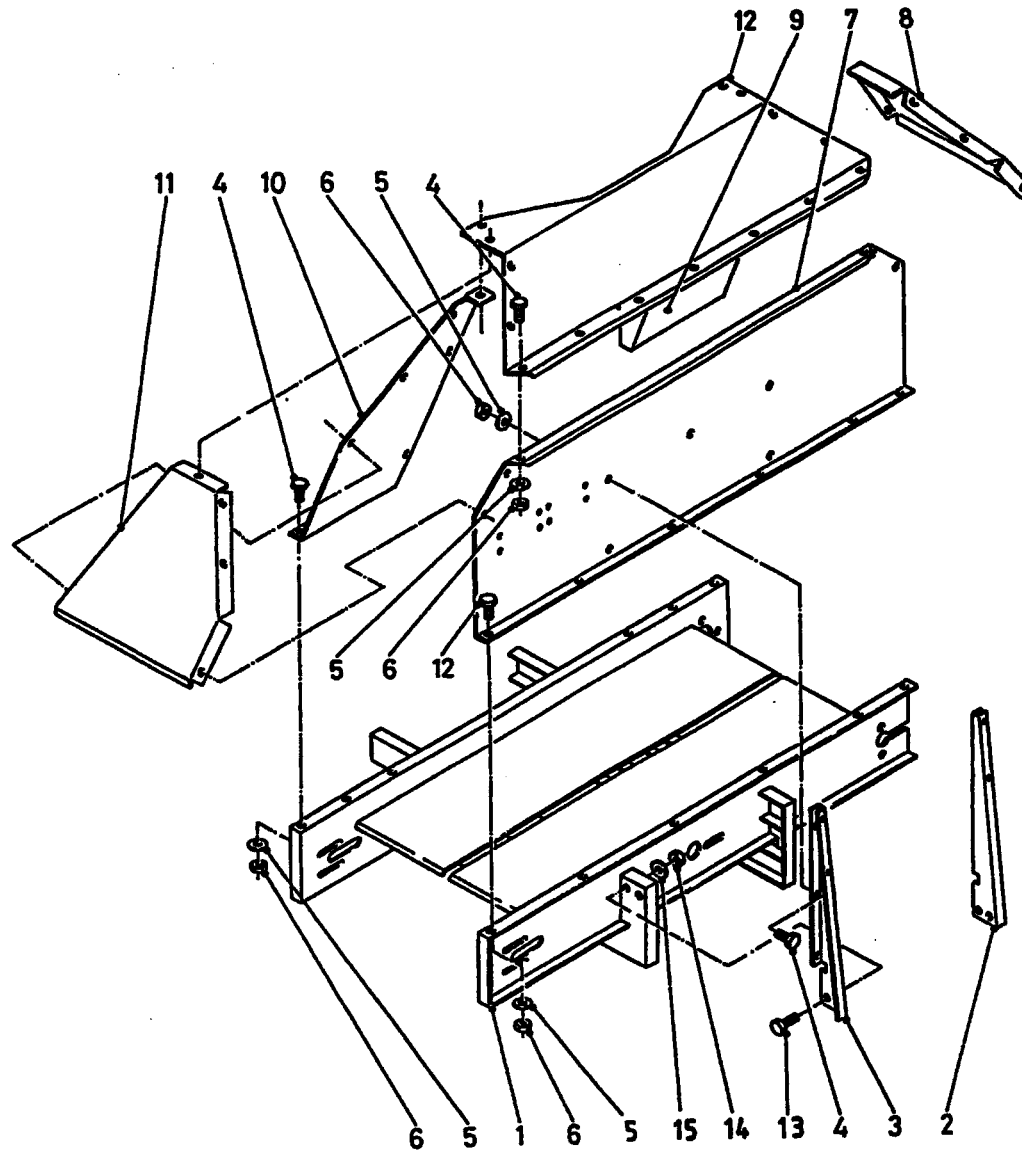


bestelnummer
 ordernummer
 Num. à commander
 Bestellnummer

1	12455	1	
2	27039	1	
3	27038	1	
4	80816	25	M8 x 16
5	86208	31	M8
6	85108	31	M8
7	27054	1	
8	27050	1	
9	27053	1	
10	27052	1	
11	27051	1	
12	81646	4	M16 x 45
13	85116	4	M16
14	86216	4	M16
15	80821	6	M8 x 20

92177/4

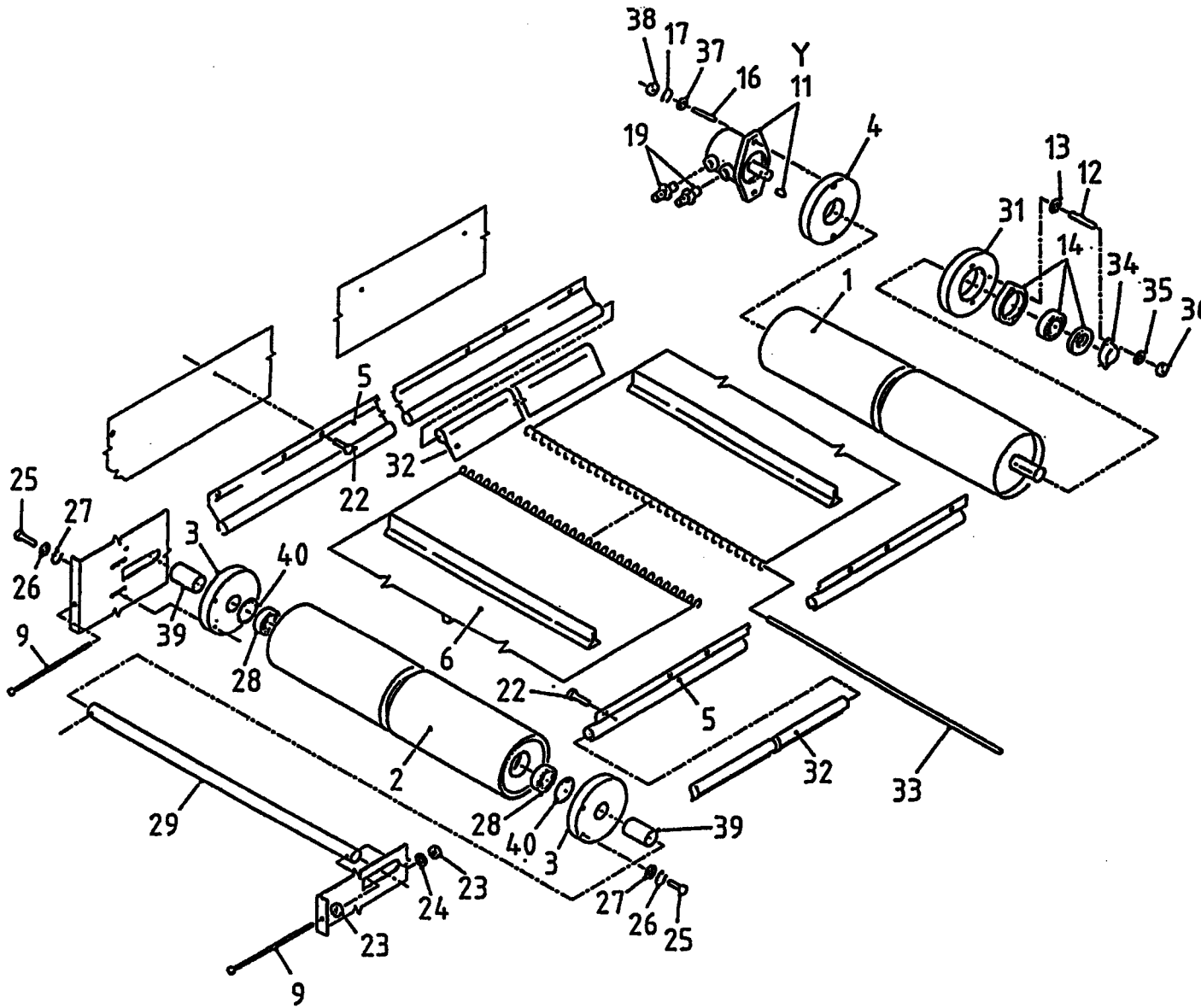
Afbeelding 10B: Dwarsbandframe achterlossend
 Abbildung 10B: Querförderbandrahmen Entleerung Hinten
 Figure 10B: Frame side conveyor rear discharge



bestelnummer			
ordernummer			
Num. à commander			
Bestellnummer			
1	12455	1	
2	27039	1	
3	27038	1	
4	80816	42	M8 x 16
5	86208	46	M8
6	85108	46	M8
7	27054	1	
8	40567	1	
9	40566	1	
10	40565	1	
11	40568	1	
12	40564	1	
13	81646	4	M16 X 45
14	85116	4	M16
15	86216	4	M6
16	80821	4	M8 X 20

92177/4

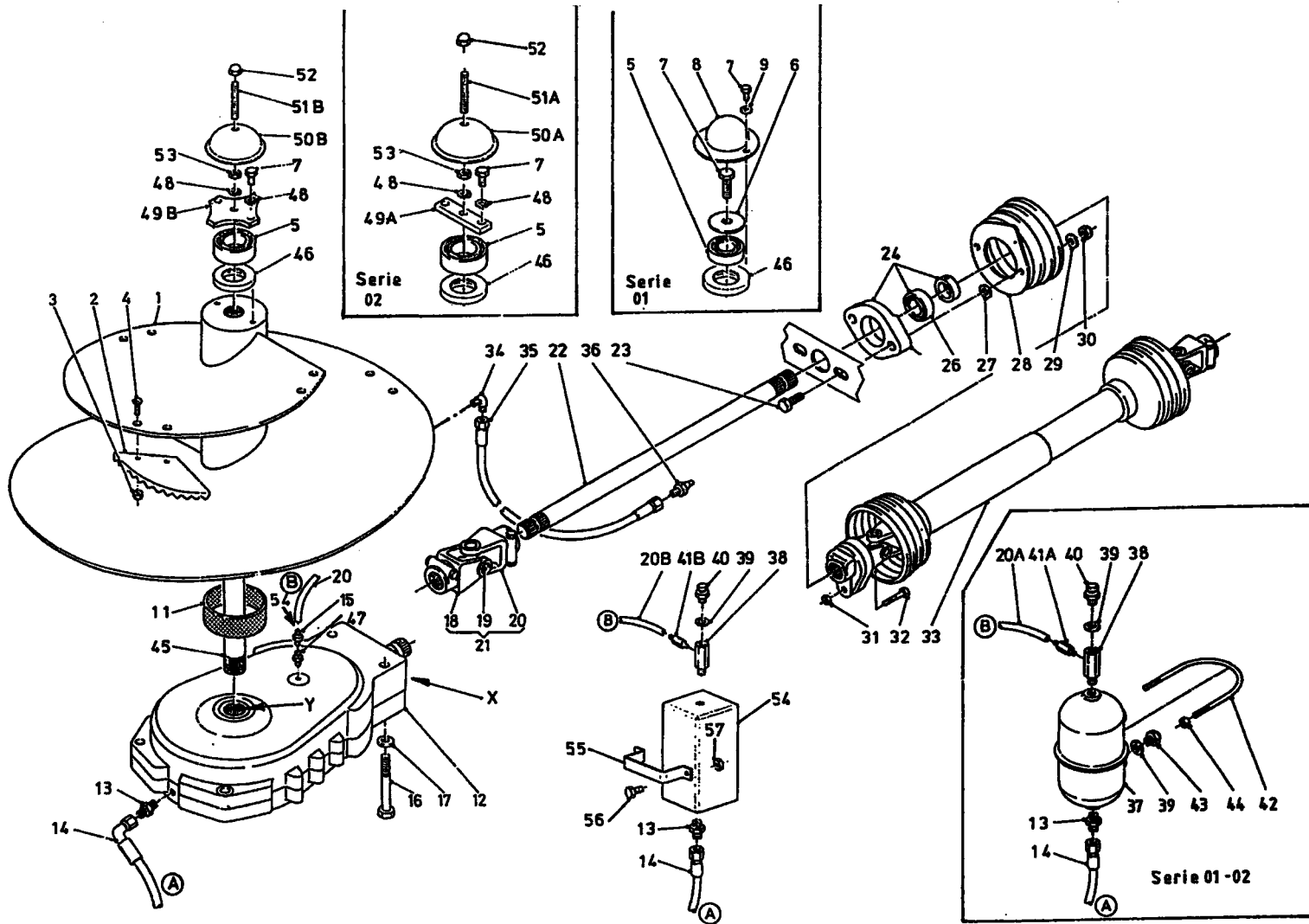
Afbeelding 11: Dwarsband (voor- en achterlossend)
 Abbildung 11: Quersförderband (Dosierung Vorne und Hinten)
 Figure 11: Side conveyor (Front and rear discharge)



bestelnummer	ordernummer	Num. à commander	Bestelnummer
1	11940	1	
2	11979	1	
3	60290	2	
4	31709	1	
5	90745	2	L=1980
6	60334	1	L=4000
9	81223	2	M12 x 180
11	51083	1	White 127 cc
11	51130	1	Danfoss 127 cc
11	51129	1	Sam 128 cc
12	84176	2	M8 x 60
13	85008	2	M8
14	70084	1	
16	84108	2	M12 x 180
17	85012	2	M12
19	X50117	2	
22	84717	18	M6 x 12
23	86112	2	M12
24	85112	2	M12
25	81031	4	M10 x 30
26	85010	4	M10
27	85113	4	M10
28	70010	2	
29	25200	1	
31	32190	1	
32	60333	2	L=1980
33	25739	1	
34	23304	1	
35	85108	2	M8
36	86208	2	M8
37	85112	2	M12
38	86212	2	M12
39	25207	2	L=53
40	87162	2	J62
Y	05356	1	White
Y	05169	1	Danfoss
Y	05358	1	Sam

9217714

Afbeelding 12A: Mengvijzel en aandrijving
 Abbildung 12A: Schnecke und Antrieb
 Figure 12A: Auger and drive system

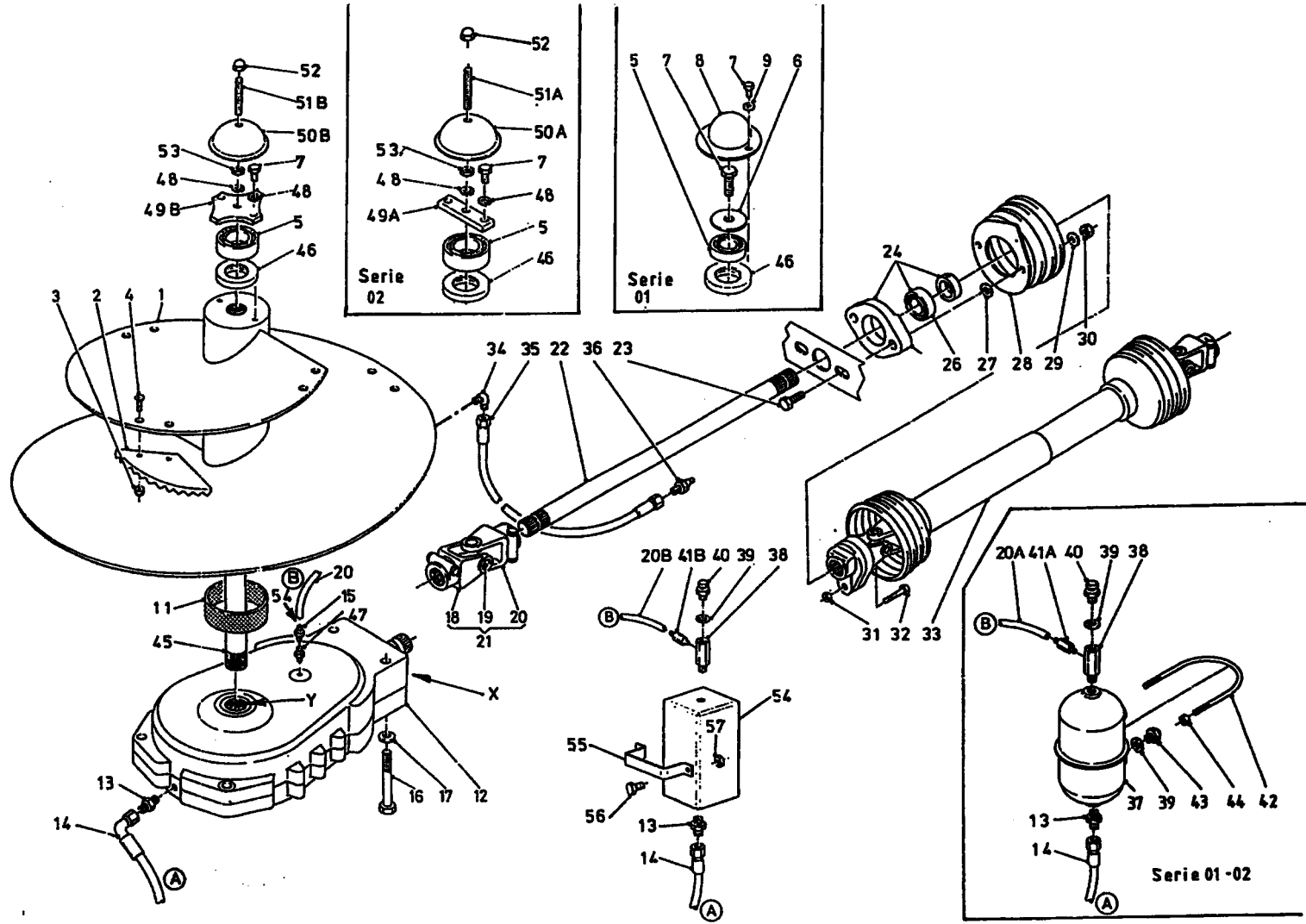


bestelnummer
 ordernummer
 Num. à commander
 Bestellnummer

1A	12466	1	7m ³
1B	12314	1	9m ³
2	31841	5	
3	86216	10	M16
4	84121	10	M16 x 45
5	70143	1	
6	26783	1	
7	81626	3	M16 x 25
8	26871	1	
9	85116	1	M16
11	51867	1	
12	90727	1	
13	X50112	2	
14	W50665	1	3/8" 1850 RH
15	50196	1	
16	82412	4	M24 x 120
17	85024	4	M24
18	90730	1	
19	90729	1	
20A	50950	1	Ø6 L=2400
20B	52674	1	Ø8 L=2800
21	90686	1	
22A	31907	1	L=1055
22B	32063	1	L=340
23	81071	2	M10 x 70
24	70059	1	
25	70089	1	
26	70090	1	
27	85113	4	M10
28	90499	1	
29	85010	2	M10
30	86110	2	M10
31	86208	1	M8
32	80860	1	M8 x 60
33A	90796	1	L=1610
33B	90797	1	L=1210
34	50107	1	
35	50957	1	1/4" 1520 RR

9217714

Afbeelding 12A: Mengvijzel en aandrijving
 Abbildung 12A: Schnecke und Antrieb
 Figure 12A: Auger and drive system

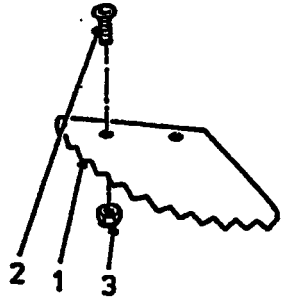


bestelnummer	ordernummer	Num. à commander	Bestellnummer
36	89518	1	
37	90443	1	
38	50176	1	
39	85215	3	
40	90567	1	
41A	50197	1	Ø6
41B	50285	1	Ø8
42	84191	1	
43	90566	1	
44	86206	2	M6
45A	32044	1	L=1043 7m³
45B	31900	1	L=1276 9m³
46	70145	1	
47	50194	1	
48	85016	3	M16
49A	27937	1	serie 02
49B	29298	1	-> 03
50A	27690	1	serie 02
50B	29299	1	-> 03
51A	84001	1	M16 x 140 serie 02
51B	84072	1	M16 x 120 -> 03
52	86937	1	M16
53	86116	1	M16
54	90974	1	
55	28845	1	
56	80831	2	M8 x 30
57	86208	2	M8
X	70161	1	40 x 70 x 10
Y	70156	1	100 x 130 x 12

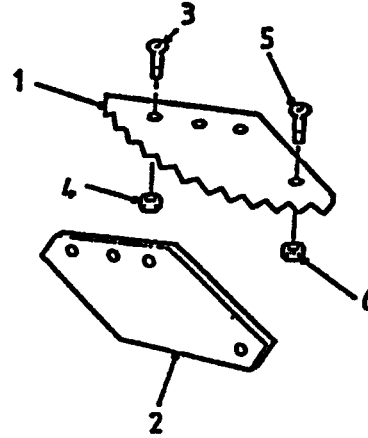
92177/4

Afbeelding 12B : Vijzelmessen
 Abbildung 12B : Schneckenmesser
 Picture 12B : Augerknives

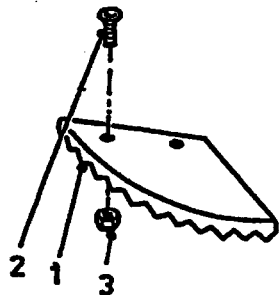
Standaard L=350



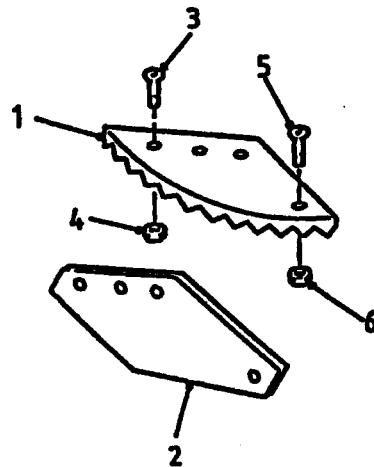
Standaard L=550



L=350 + TC



L=550 + TC



bestelnummer
 ordernummer
 Num. à commander
 Bestellnummer

Standaard

1	31841	1	
2	84121	2	M16 x 45
3	86216	2	M16

L = 350 + TC

1	31841TC	1	
2	84121	2	M16 x 45
3	86216	2	M16

L = 550

1	31639	1	
2	31640	1	
3	84188	3	M16 x 55
4	86216	3	M16
5	84125	1	M8 x 25
6	86208	1	M8

L = 550 + TC

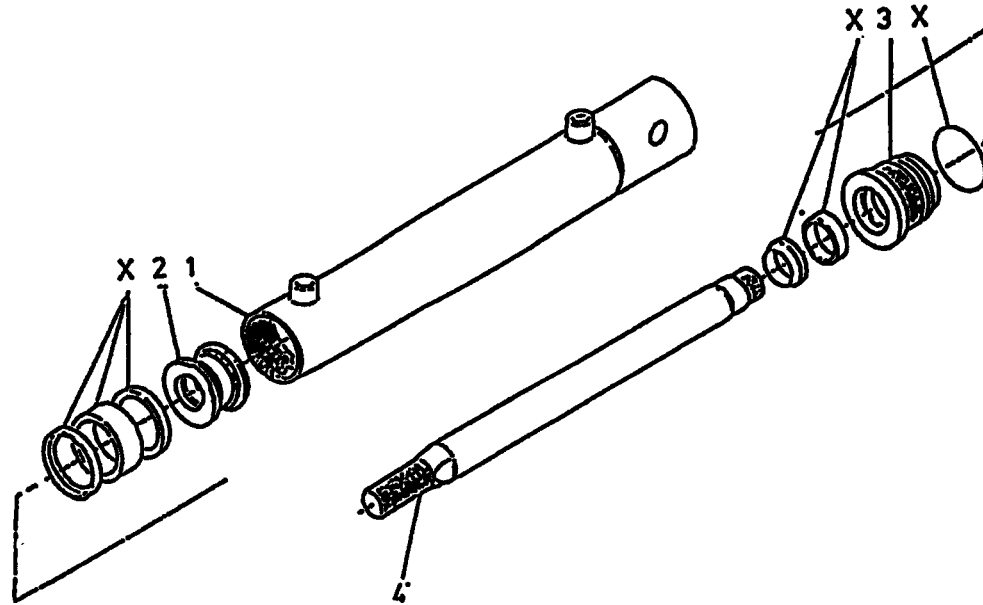
1	31639TC	1	
2	31640	1	
3	84188	3	M16 x 55
4	86216	3	M16
5	84125	1	M8 x 25
6	86208	1	M8

92177/4

Afbeelding 13: Doseerlepcilinder
Abbildung 13: Auswurfschiebezyylinder
Figure 13: Slide cilinder

bestelnummer
ordernummer
Num. à commander
Bestellnummer

51174

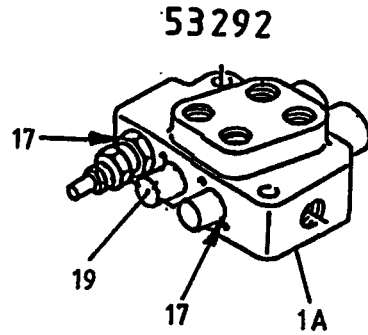


1	12548	1
2	30860	1
3	31460	1
4	32045	1
X	05309	1

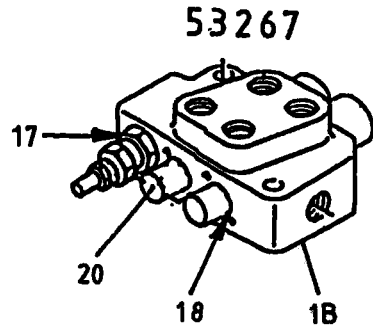
92177/4

Afbeelding 14: Mechanisch bediening VL/AL machines en ventielset ZK
 Abbildung 14: Mechanische Fernbedienung VL/AL und Ventilsatz ZK maschinen
 Figure 14: Mechanical remote control VL/AL machines and valvekit ZK machines

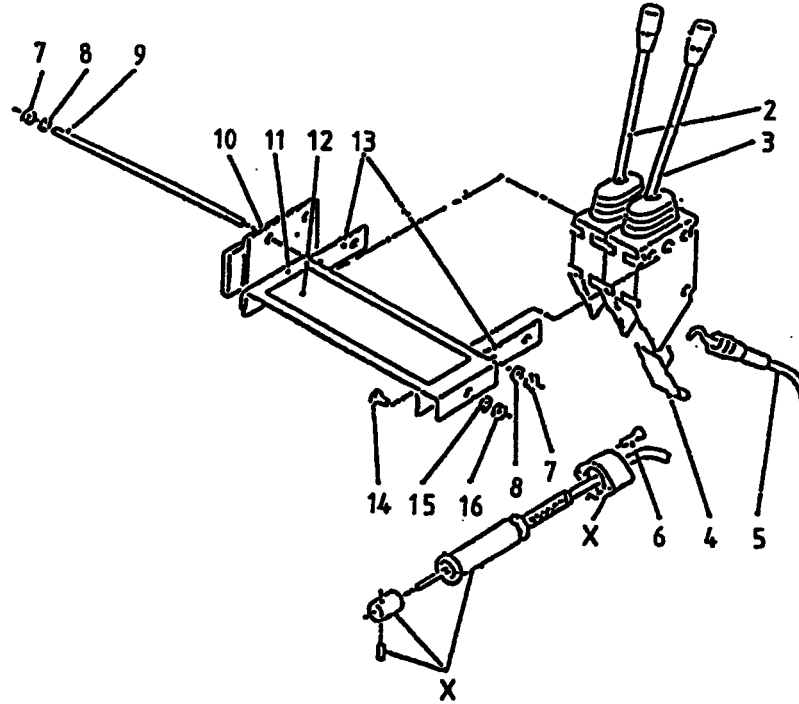
bestelnummer
 ordernummer
 Num. à commander
 Bestellnummer



53292



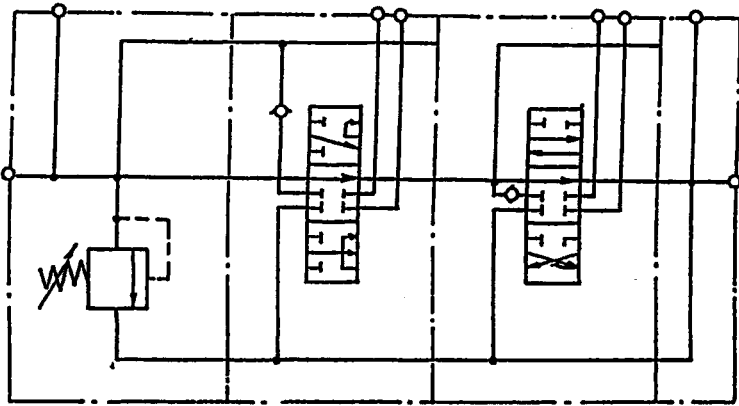
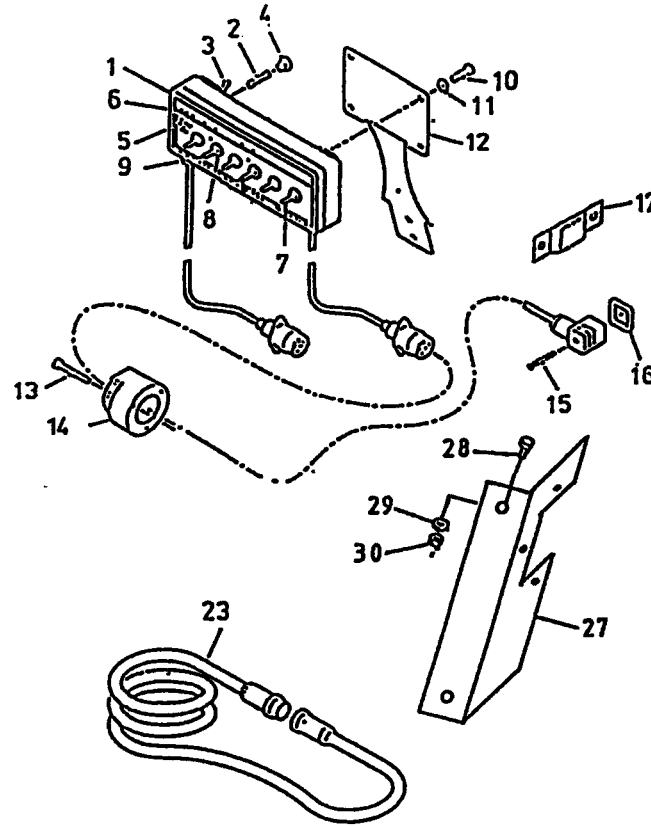
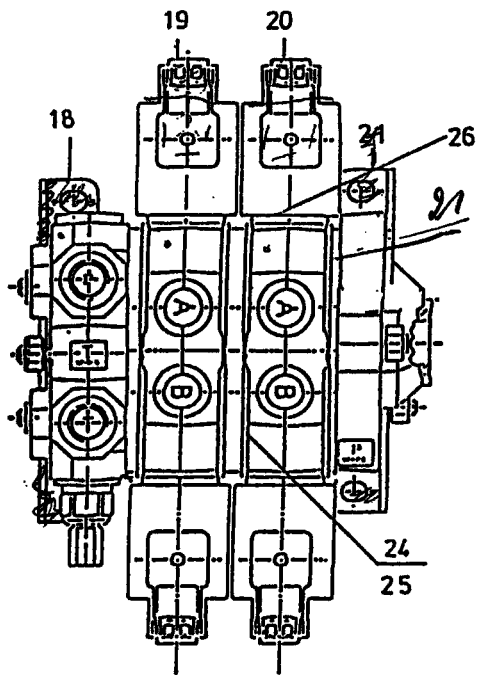
53267



1A	53292	1	2H VL
1B	53267	1	2H ZK
2	53129	1	
3	53127	1	
4	60210	2	
5	79059	2	L=2600
6	84480	4	M6 x 45
7	86206	6	M6
8	85106	6	M6
9	84042	3	M6 x 120
10	11139	1	
11	23167	1	
12	91237	1	
13	22244	2	
14	80816	2	M8 x 16
15	85108	2	M8
16	86208	2	M8
17	78128	2	17,86 x 2.62/70
18	78126	4	15,08 x 2.62/70
19	53436	2	
20	53430	2	
X	53231	2	

92177/4

Afbeelding 15: Elektrische afstandsbediening
 Abbildung 15: Elektrische Fernbedienung
 Figure 15: Electrical remote control



bestelnummer
 ordernummer
 Num. à commander
 Bestellnummer

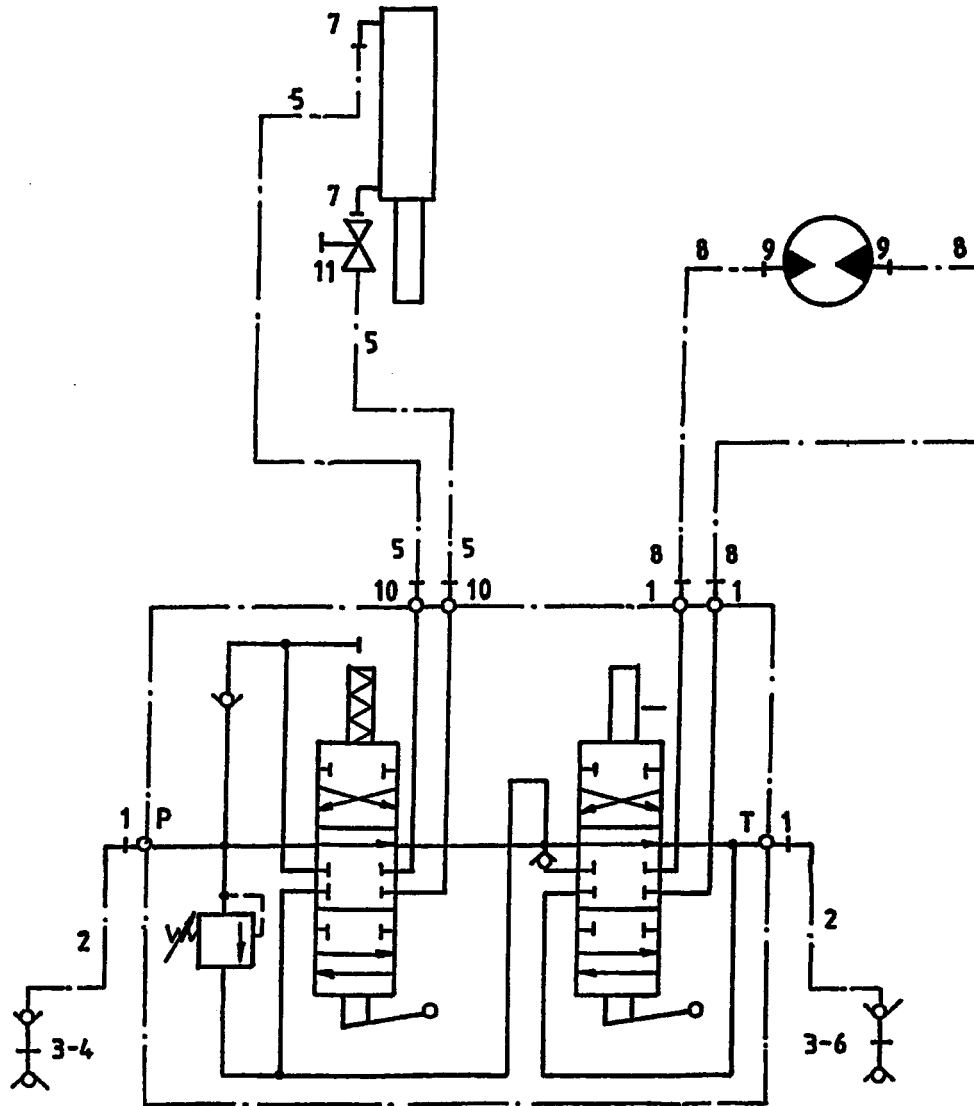
1	98194	1	
2	98053	1	
3	98054	1	
4	98052	1	
5	98051	1	
6	91015	1	
7	98113	5	
8	98056	6	
9	98206	1	
10	80610	4	M6 x 10
11	85106	4	M6
12	40420	1	
13	84476	3	M5 x 30
14	98147	1	
15	84711	4	M3 x 35
16	60180	4	
17	24644	1	
18	53404	1	
19	53408	1	
20	53425	1	
21	53407	1	
22	53405	1	
23	98150	1	
24	78122	9	17,17 x 1.78/70
25	78133	3	14 x 1.78/70
26	78062	4	18,77 x 1.78/70
27	28852	1	
28	80810	2	
29	85108	2	M8
30	86208	2	M8
X	53426	1	

92177/4

Afbeelding 16A : Slangenschema voorlossende machine

Abbildung 16A : Hydraulik Plan Entleerung Vorne

Figure 16A : Hydraulics front discharge



bestelnummer
ordernummer
Num. à commander
Bestellnummer

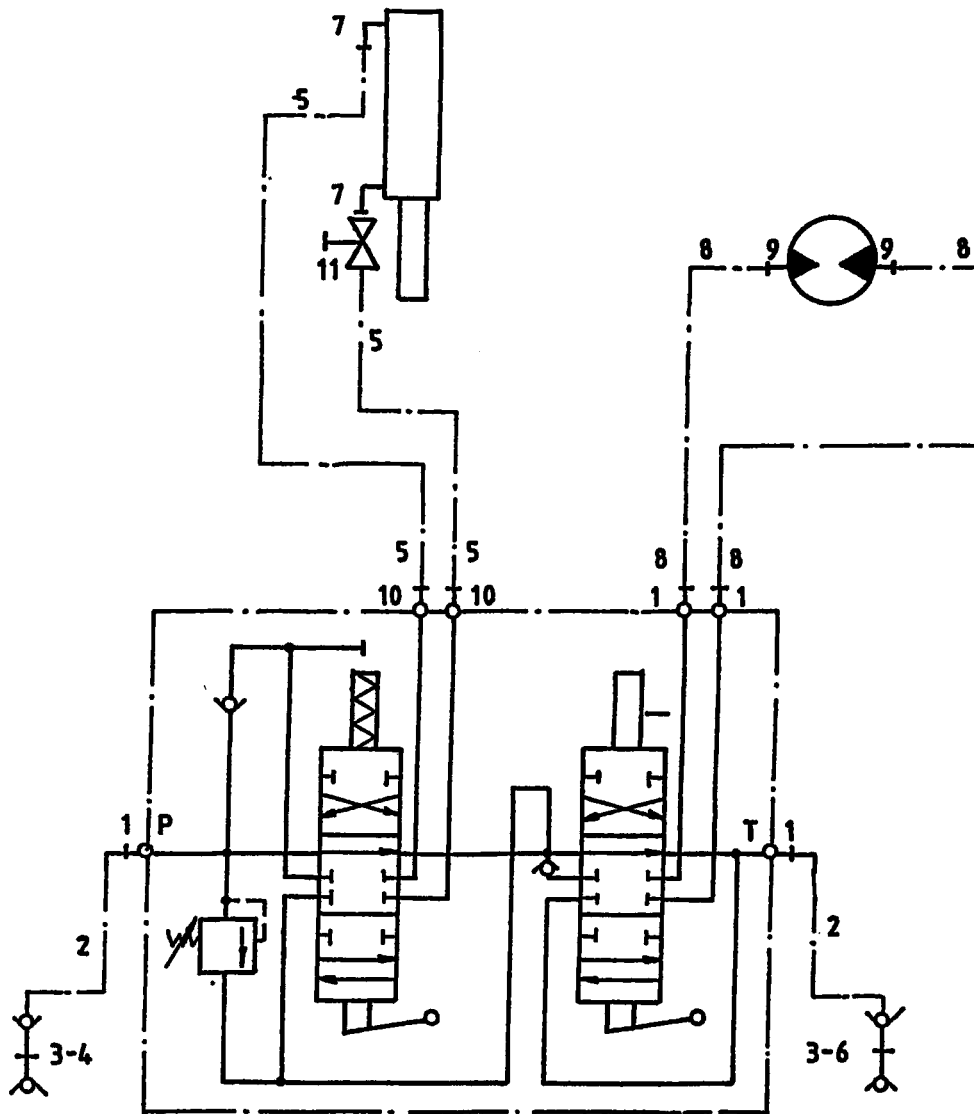
1	X50102	4	
2	W50726	2	½" 2000 RH
3	53301	2	
4	53303	1	Rood
5	W50974	2	¼" 5800 RR
6	53326	1	Blauw
7	X50107	4	
8	W50643	2	½" 2500 RH
9	X50117	2	
10	X50114	2	
11	51027	1	

92177/4

Afbeelding 16B : Slangenschema achterlossende machine

Abbildung 16B : Hydraulik Plan Entleerung Hinten

Figure 16B : Hydraulics rear discharge



bestelnummer

ordernummer

Num. à commander

Bestelnummer

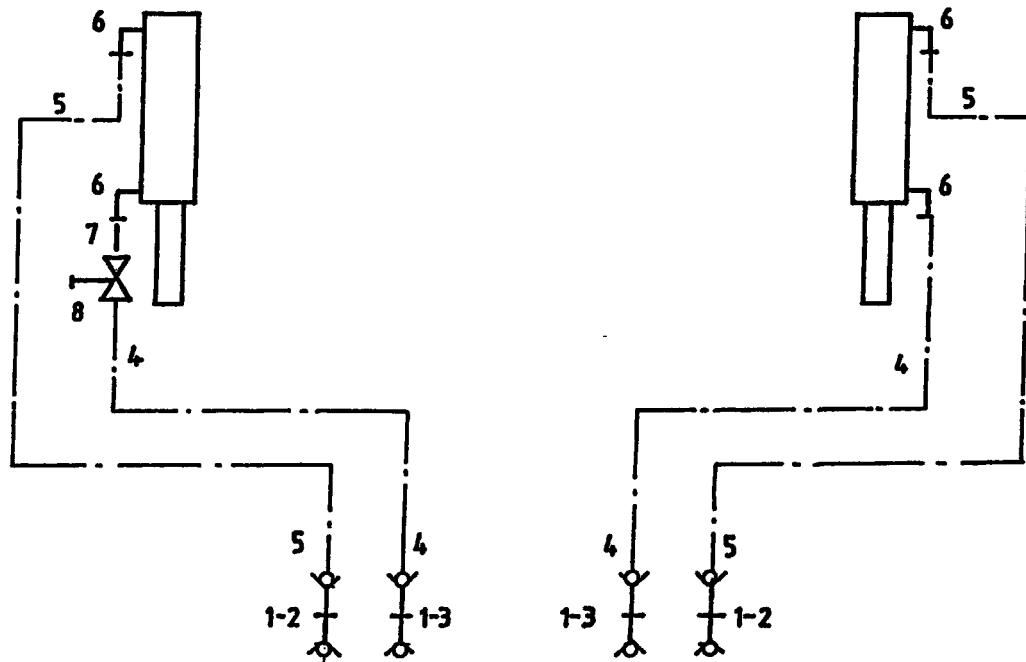
1	X50102	4	
2	W50643	2	½" 2500 RH
3	53301	2	
4	53303	1	Rood
5	W50974	2	½" 5800 RR
6	53326	1	Blauw
7	X50107	4	
8	W50687	2	½" 3000 RR
9	X50117	2	
10	X50114	2	
11	51027	1	

92177/4

Afbeelding 16C : Slangenschema rechtstreekse tractoraansluiting

Abbildung 16C : Hydraulik Plan direktanschluß zum Schlepper

Figure 16C : Hydraulics side discharge



bestelnummer

ordernummer

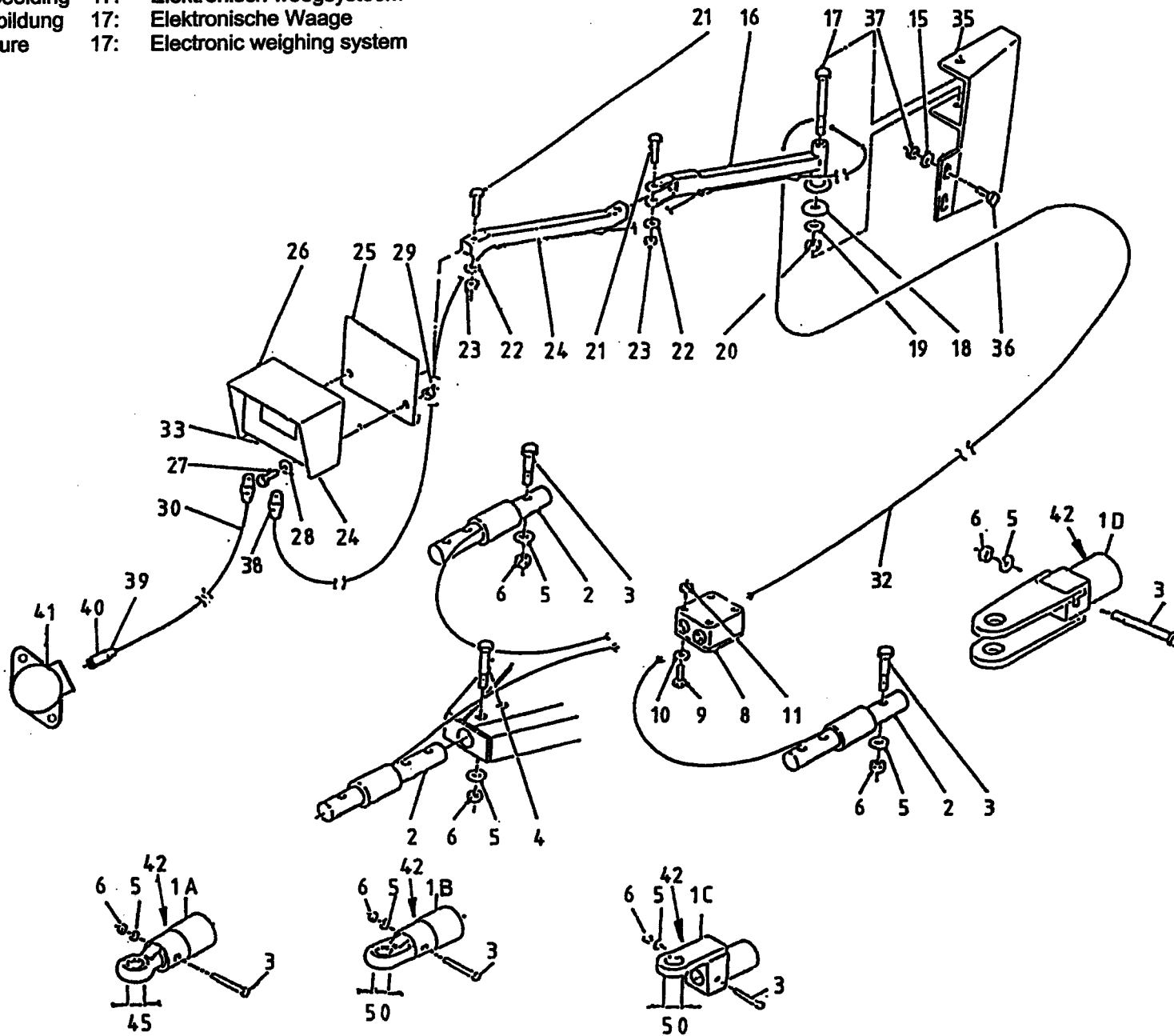
Num. à commander

Bestellnummer

1	53016	4	
2	53303	2	Rood
3	53326	2	Blauw
4	W50920	2	1/4" 6500 RR
5	W50974	2	1/4" 5800 RR
6	X50107	4	
7	52654	1	
8	51027	1	

92177/4

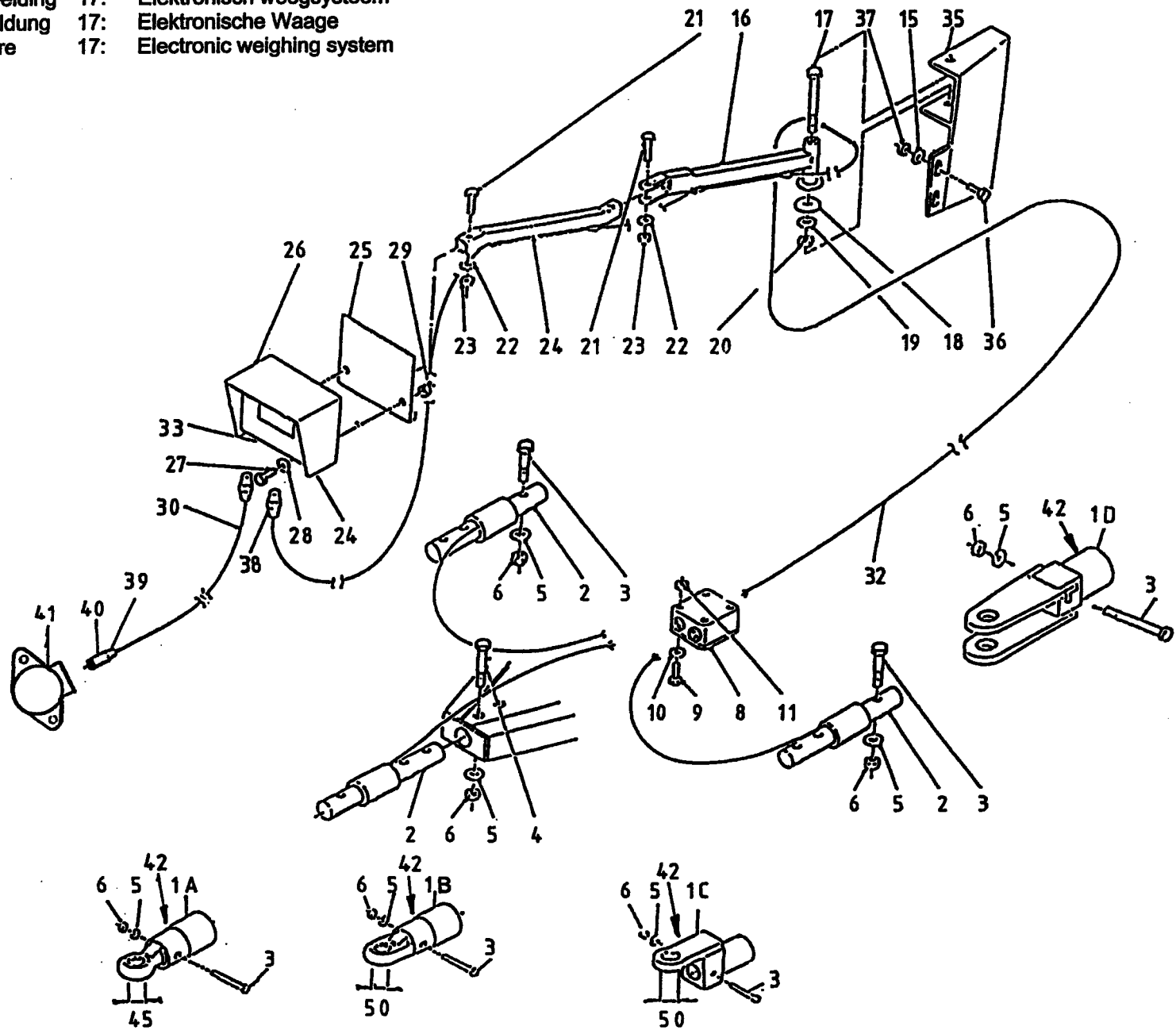
Afbeelding 17: Elektronisch weegsysteem
 Abbildung 17: Elektronische Waage
 Figure 17: Electronic weighing system



bestelnummer
 ordernummer
 Num. à commander
 Bestellnummer

1A	12474	1	Ø45
1B	12691	1	Ø50
1C	12695	1	Ø50
1D	12819	1	
2	90743	3	
3	82013	3	M20 x 130
4	82014	1	M20 x 140
5	85020	4	M20
6	86220	4	M20
7	91216	1	
8	90482	1	
9	84445	4	M5 x 20
10	85105	4	M5
11	86505	4	M5
16A	12037	1	VL/EV
16B	12624	1	AL+ZK/EH+ES
17A	81653	1	M16 x 150
17B	81060	1	M10 x 60
18	60298	1	VL/EV
19	85116	1	M16
20	86216	1	M16
21	81060	2	M10 x 60
22	85110	2	M10
23	86210	2	M10
24A	12036	1	VL/EV
24B	12625	1	AL+ZK/EH+ES
25	12038	1	
26A	90481	1	F150
26B	90744	1	F150 View
26C	90573	1	F320
26D	90400	1	EZ 2000
26E	90977	1	EZ 2000 View
26F	94075	1	EZ 3200
26G	94076	1	EZ 3200 View
27	80621	2	M6 x 20
28	85106	2	M6
29	86506	2	M6
30	90483	1	
32	90719	1	
33	05389	1	Female
34	05390	1	Female
35	12480	1	VL/EV

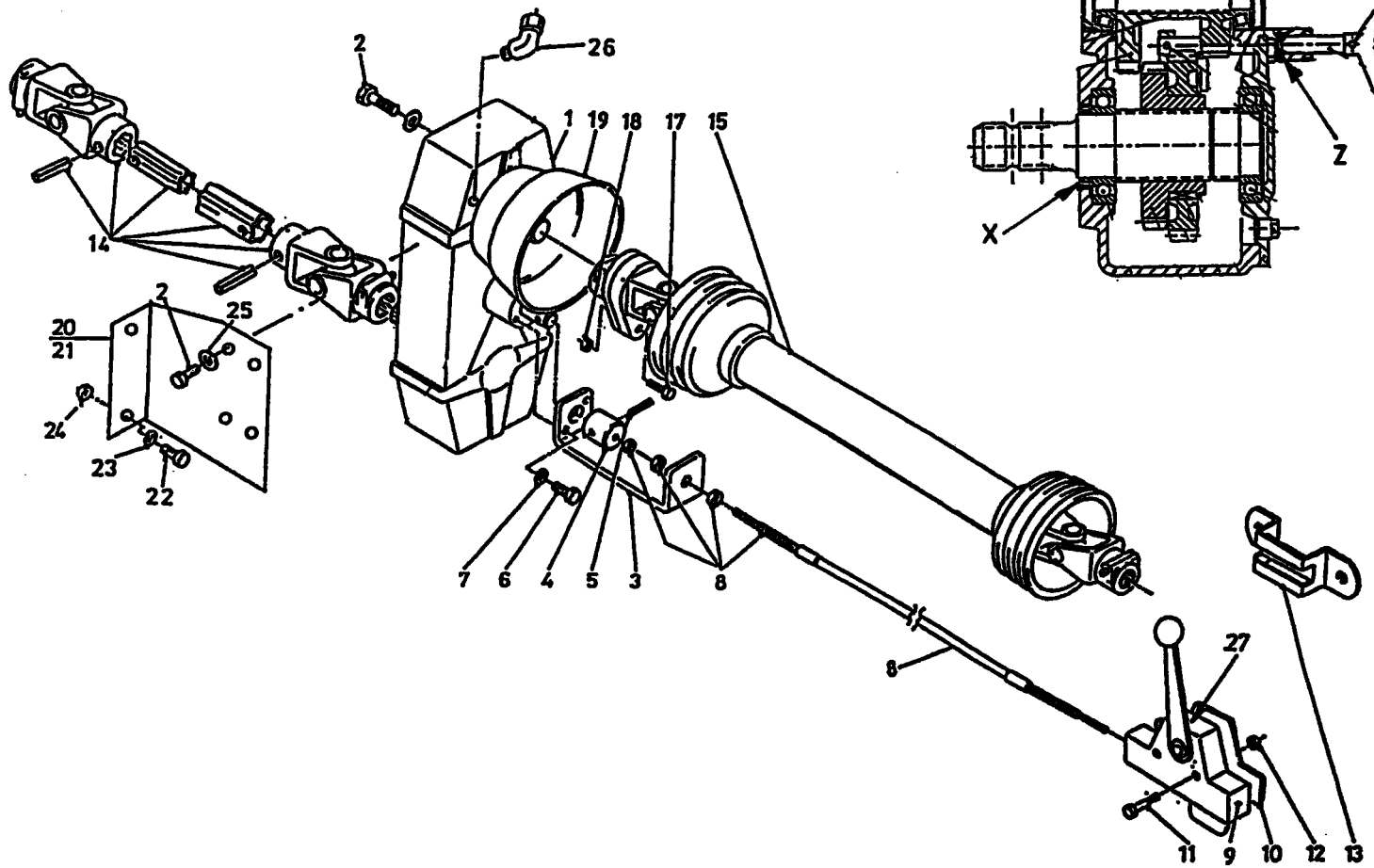
9217714
 Afbeelding 17: Elektronisch weegsysteem
 Abbildung 17: Elektronische Waage
 Figure 17: Electronic weighing system



bestelnummer	ordernummer	Num. à commander	Bestellnummer
36	80826	2	M8 x 25
37	86208	2	M8
38	98218	1	
39	98239	1	
40	98238	1	
41	98237	1	
42	91216	1	

92177/4

Afbeelding 18: Vertragingkast
 Abbildung 18: Reduziergetriebe
 Figure 18: Reduction gearbox

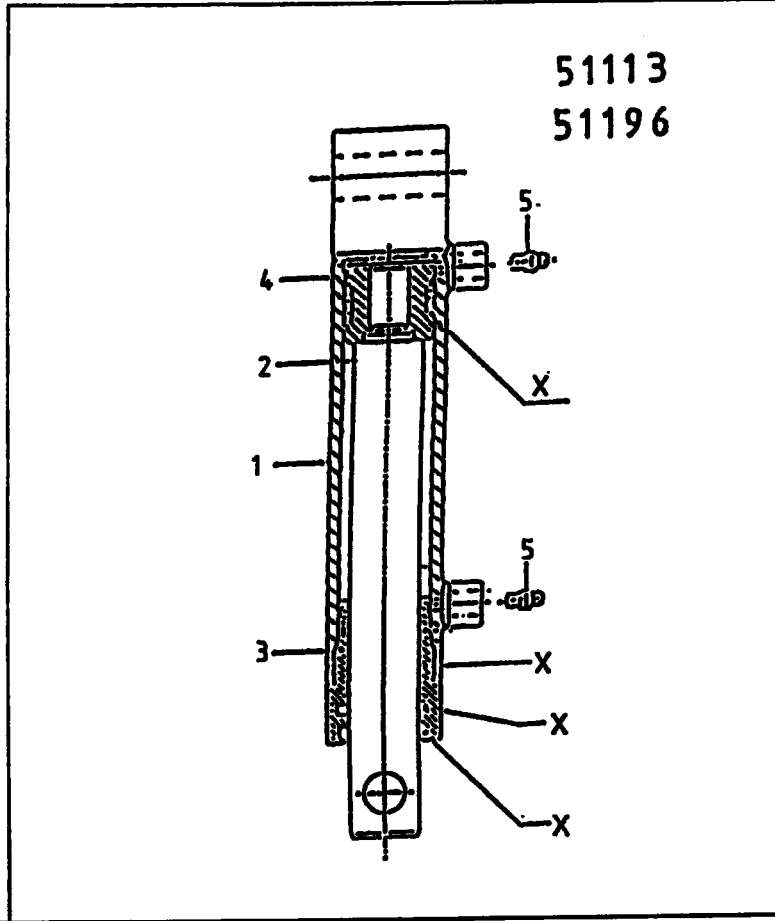
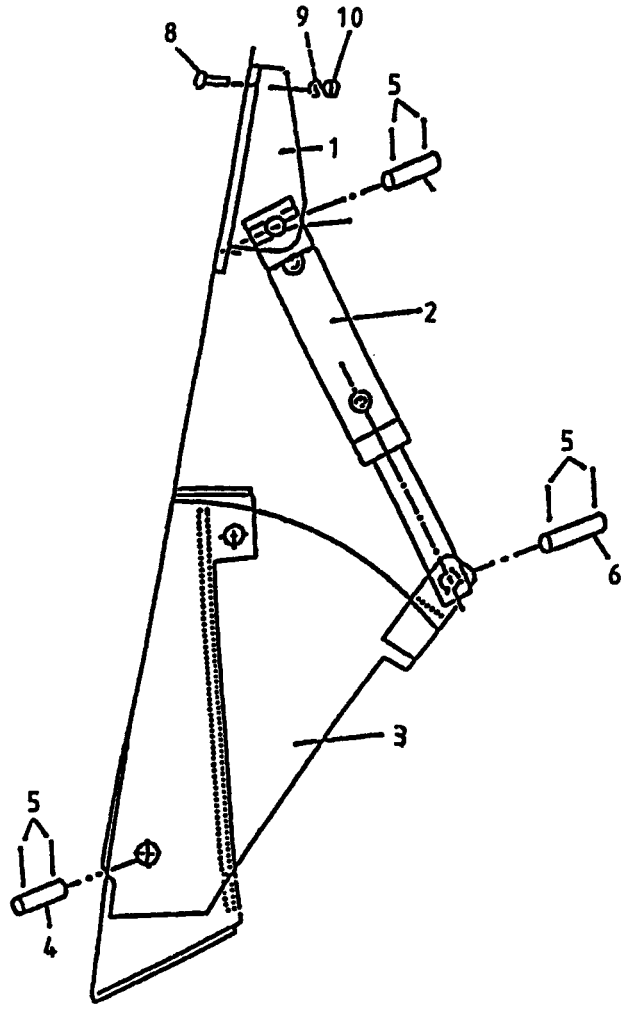
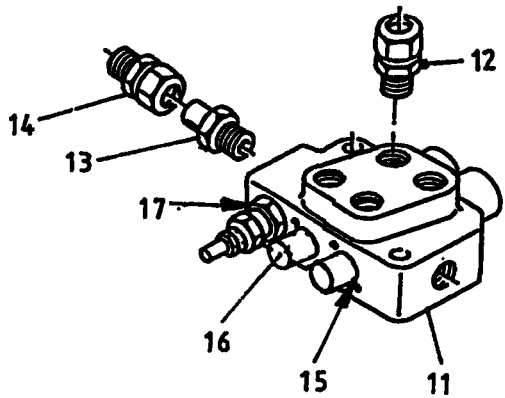


bestelnummer
 ordernummer
 Num. à commander
 Bestellnummer

1	90488	1	
2	81445	8	M14 x 40
3	25775	1	
4	31781	1	
5	88027	1	Ø 6 x 26
6	80831	2	M8 x 30
7	85008	2	M8
8	79051	1	L=3000
9	90770	1	
10	10525	1	
11	80630	2	M6 x 30
12	86206	2	M6
13	20199	1	
14	90627	1	1½"6 - 1¼"-6
15	90796	1	
17	80860	1	M8 x 60
18	86208	1	M8
19	90984	1	
20	27060	1	Links
21	27061	1	Rechts
22	81231	4	M12 x 30
23	85112	4	M12
24	86212	4	M12
25	85014	8	M14
26	50550	1	
27	91336	1	
X	70170	1	
Y	70169	1	
Z	78144	1	

92177/4

Afbeelding 19: Hydraulische bediening contrames
 Abbildung 19: Hydraulische Fernbedienung
 Figure 19: Hydraulic control counter knife



bestelnummer
 ordernummer
 Num. à commander
 Bestellnummer

1	12043	1	
2A	51113	1	→ 01 H=110
2B	51196	1	↳ 02 H=120
3	12039	1	
4	25332	1	
5	88239	6	∅ 5 x 40
6	25607	1	
7	25606	1	
8	84808	2	M12 x 30
9	85112	2	M12
10	86212	2	M12
11	53267	1	
12	X50114	2	
13	50132	1	
14	50102	1	
15	78126	4	15,08x2,62/70
16	53430	2	
17	78128	1	17.86x2.62/70

51113 (H=110)

1	12028	1	
2	31757	1	
3	31460	1	
4	30860	1	
5	X50104	1	
6	W50959	2	1/4" 4000 RH
X	05309	2	

51196 (H=120)

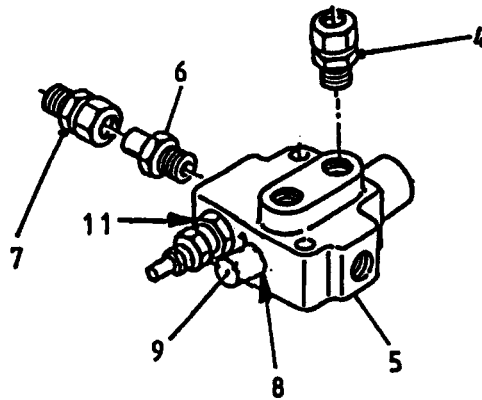
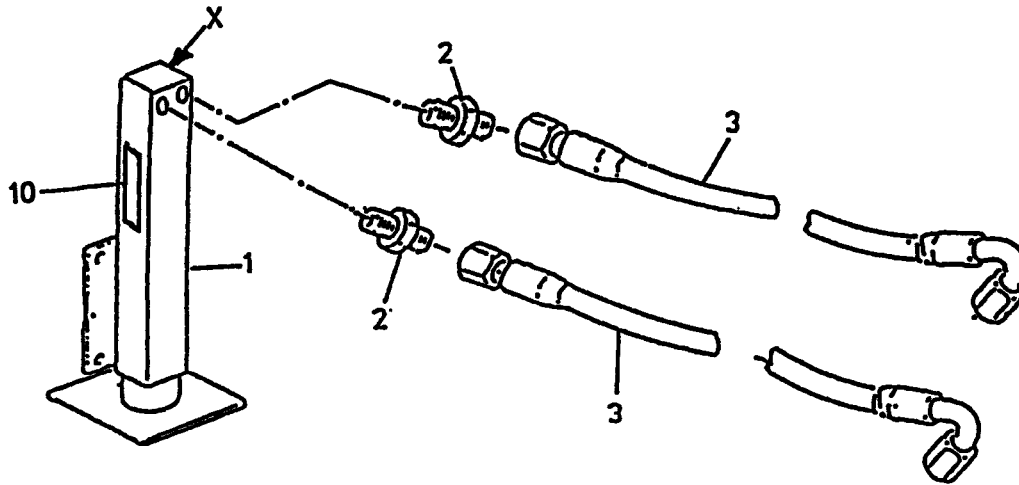
1	12843	1	
2	32207	1	
3	31460	1	
4	30860	1	
5	X50104	2	
X	05309	1	

9217714

Afbeelding 20: Hydraulische Steunpoot

Abbildung 20: Hydraulischer Stützfuß

Figure 20: Hydraulic support



bestelnummer
ordernummer
Num. à commander
Bestellnummer

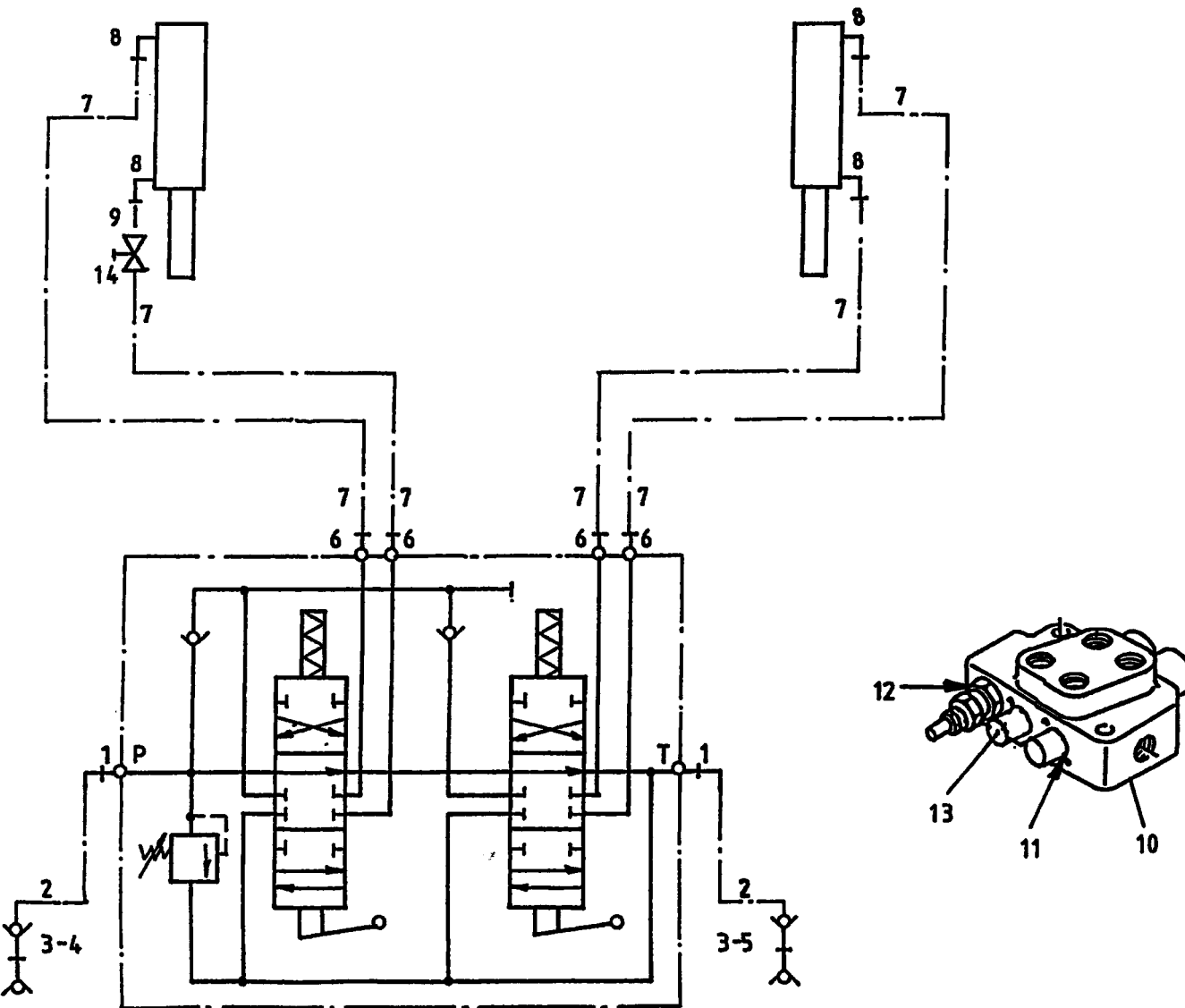
1	12029	1	
2	X50124	2	
3	W50956	2	½"4200 RH
4	X50114	2	
5	53002	1	
6	50132	1	
7	50102	1	
8	78126	2	15,08 x 2.62/70
9	53445	1	
10	91334	1	
11	78128	1	17,86 x 2.62/70
X	05432	1	

9217714

Afbeelding 21 : Ventielset voor zijlossende machine

Abbildung 21 : Ventilsatz Entleerung Seitlich

Figure 21 : Valve set side discharge



bestelnummer

ordernummer

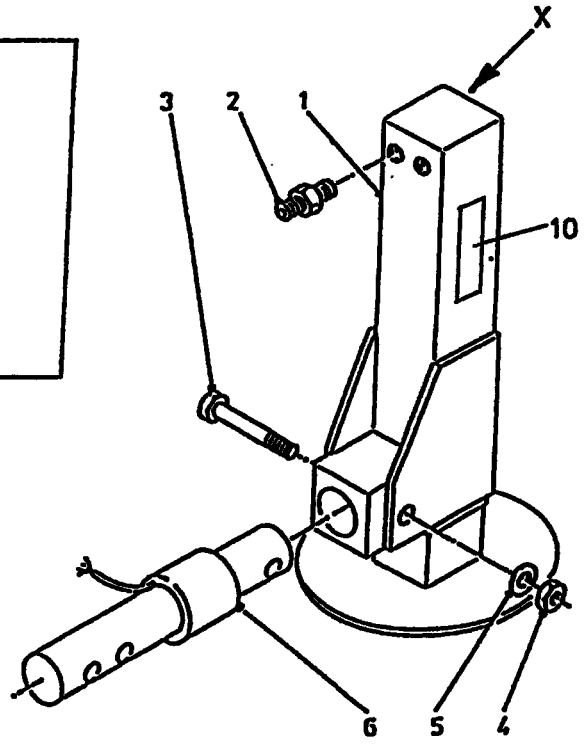
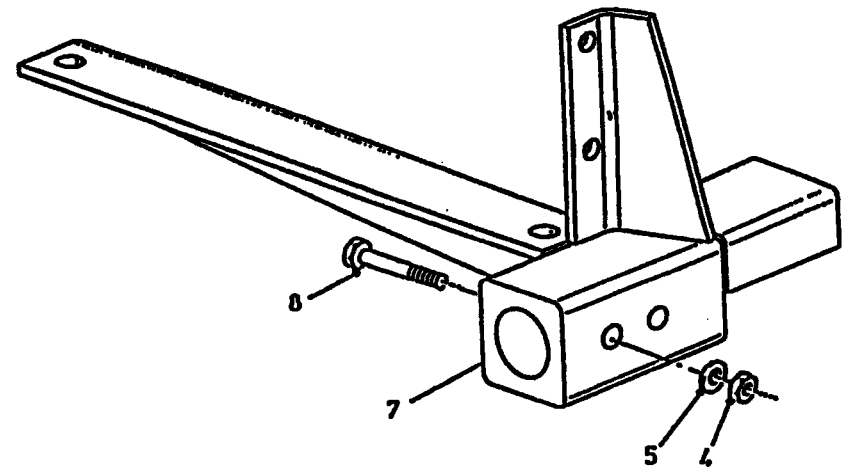
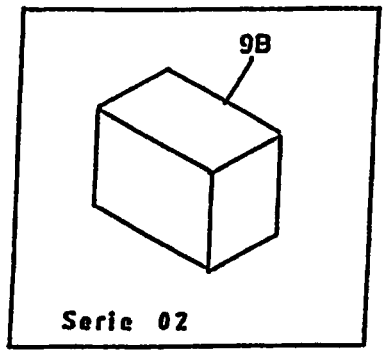
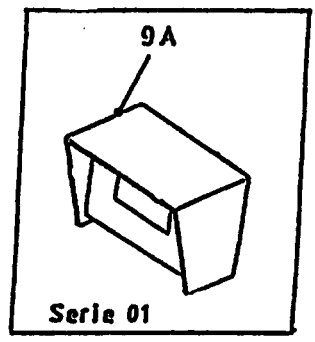
Num. à commander

Bestellnummer

1	X50102	2	
2	W50643	2	1/2" 2500 RH
3	53301	2	
4	53303	1	Rood
5	53326	1	Blauw
6	X50114	4	
7	W50974	4	1/4" 5800 RR
8	X50107	4	
9	52654	2	
10	53267	1	
11	78126	4	15,08 x 2.62/70
12	78128	1	17,86 x 2.62/70
13	53430	1	
14	51027	1	

92177/4

Afbeelding 22: Steunpoot met sensor en accu
 Abbildung 22: Stutzfuß mit Wiegestab und Batterie
 Figure 22: Hydraulic support with weighing sensor



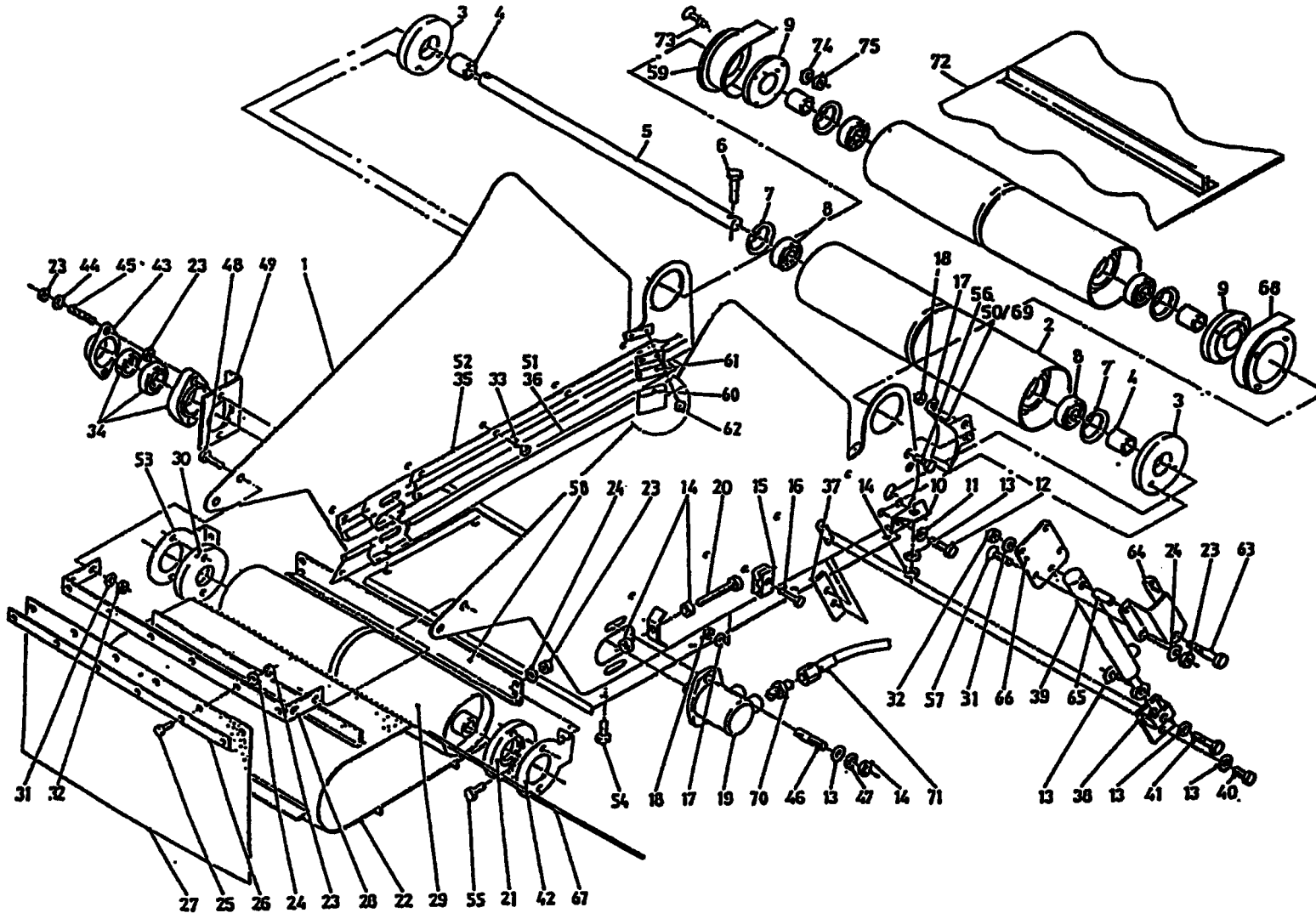
bestelnummer
 ordernummer
 Num. à commander
 Bestellnummer

1	12368	1	
2	X50124	2	
3	82017	1	M20 x 160 12.9
4	86220	2	M20
5	85120	2	M20
6	90447	1	
7	12776	1	
8	82014	1	M20 x 140 12.9
9A	90713	1	F150 + accu
9B	90834	1	accu/ Batterie
10	91334	1	
X	05432	1	

9217714

Afbeelding 23A : Opvoerband Solomix 700/900
 Abbildung 23A : Querband Verlängerung Solomix 700/900
 Picture 23A : Side conveyor belt extension Solomix 700/900

bestelnummer
 ordernummer
 Num. à commander
 Bestellnummer

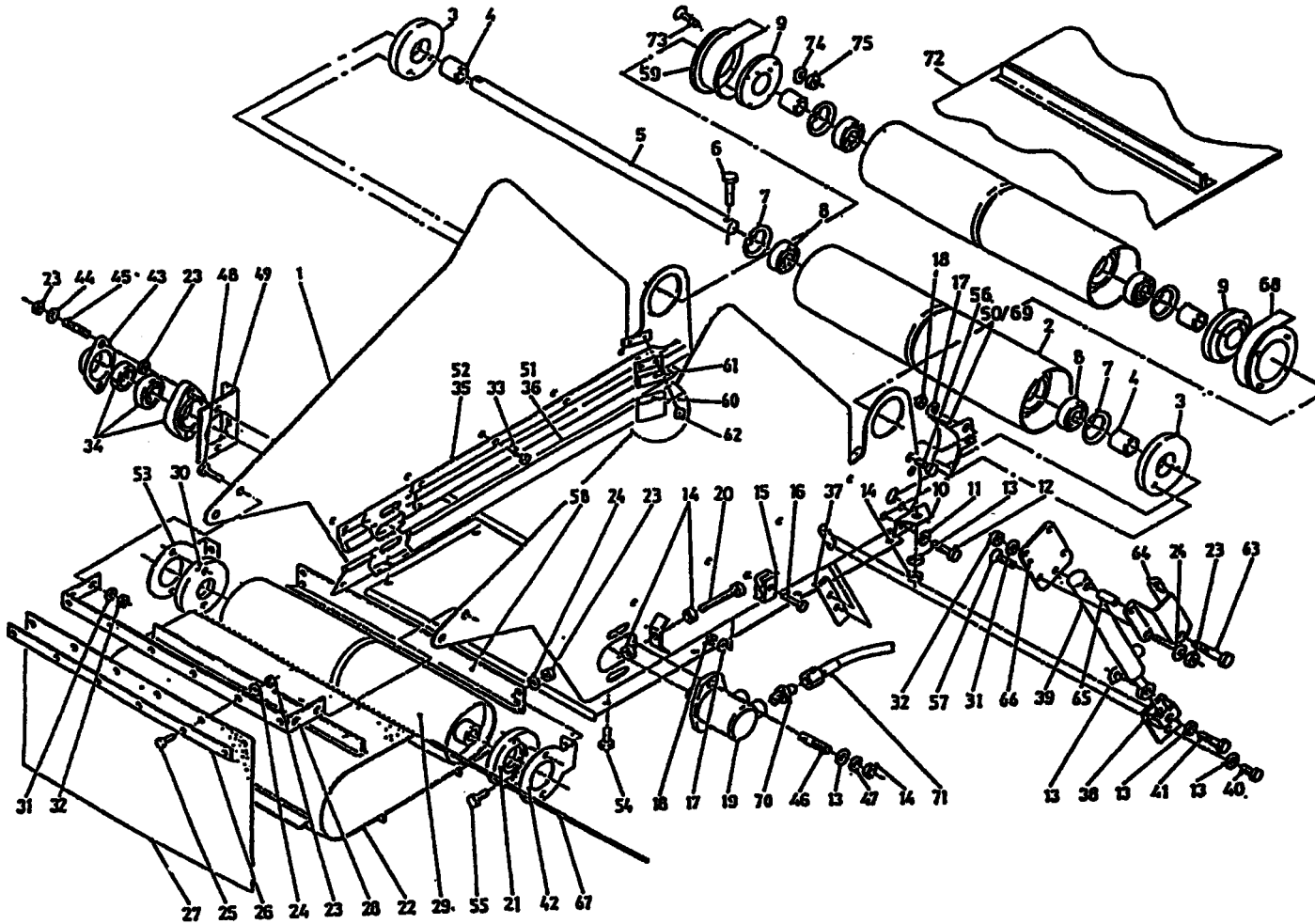


1A	12483	1	L=900
1B	12531	1	L=1200
2	11979	1	
3	60290	2	
4	27115	2	
5	25200	1	
6	81251	2	M12 x 50
7	87162	2	J62
8	70010	2	6206
9	60332	2	
10	27116	2	
11	85010	4	M10
12	81036	2	M10 x 35
13	85112	1	M12
14	86212	1	M12
15	80427	1	
16	80645	1	M6 x 45
17	85106	1	M6
18	86206	1	M6
19	51083	1	
20	81223	2	M12 x 180
21	31709	1	
22A	60319	1	L=2320
22B	60342	1	L=2920
23	86208	6	M8
24	85108	6	M8
25	80826	6	M8 x 25
26	29191	1	
27	60335	1	
28	29190	1	
29	11940	1	
30	60289	1	
31	85110	4	M10
32	86210	4	M10
33	84717	8	M6 x 12
34	70084	1	
35A	90968	2	L=1170 Links
35B	94014	2	L=1510 Links
36A	60352	2	L=1240 Links
36B	60361	2	L=1580 Links
37	27094	1	
38	12495	1	

92177/4

Afbeelding 23A : Opvoerband Solomix 700/900
 Abbildung 23A : Querband Verlängerung Solomix 700/900
 Picture 23A : Side conveyor extension Solomix 700/900

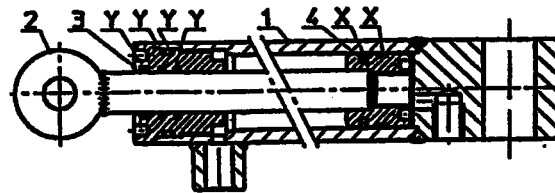
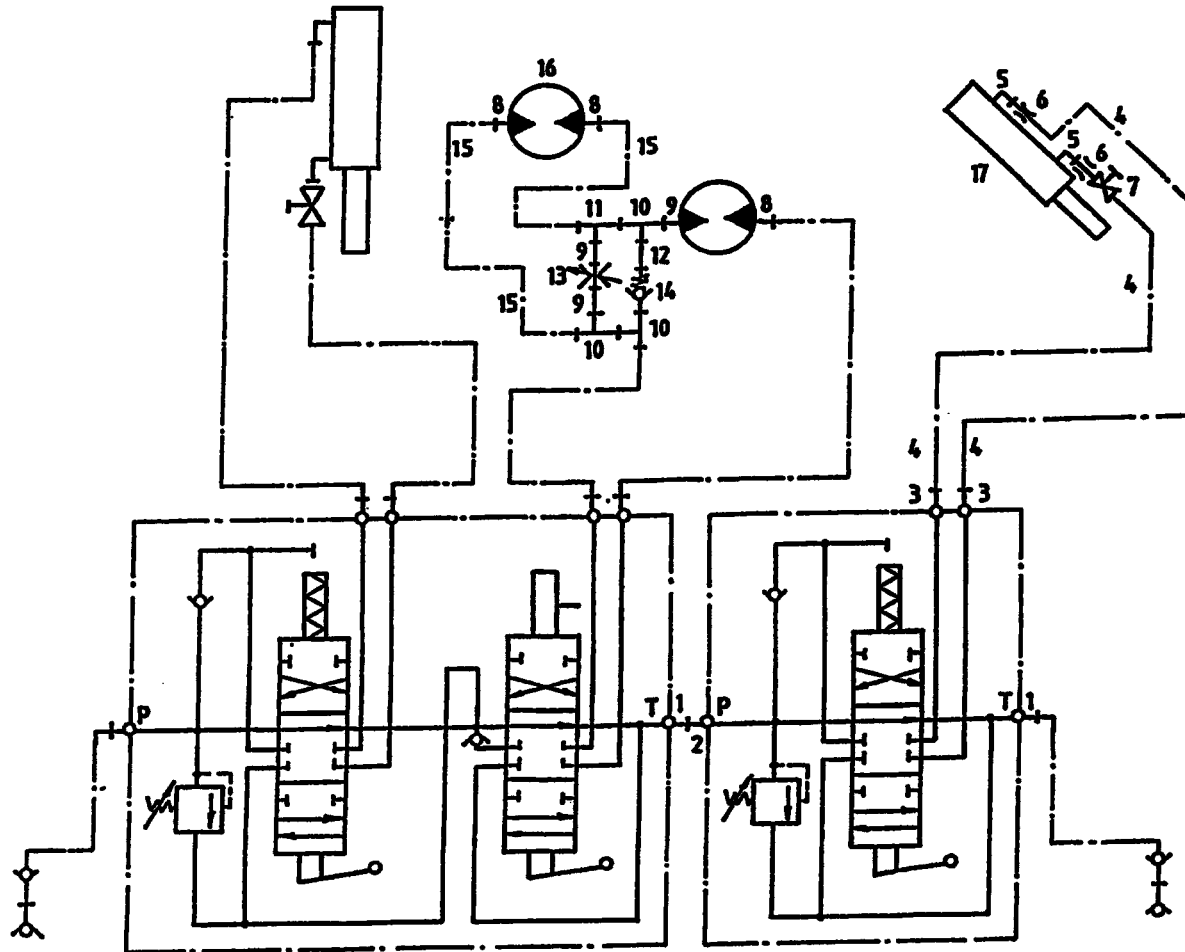
bestelnummer
 ordernummer
 Num. à commander
 Bestellnummer



39	51036	1	
40	81236	1	M12 x 35
41	81272	1	M12 x 70
42	28290	1	Rechts
43	23304	1	
44	85008	2	M8
45	84176	2	M8 x 60
49	27563	1	
50	12910	1	Rechts
51A	60382	1	L=1240 Rechts
51B	60400	1	L=1580 Rechts
52A	90814	1	L=1170 Rechts
52B	90835	1	L=1510 Rechts
53	28293	1	Links
54	80826	8	M8 x 25
55	80816	4	M8 x 16
56	80616	4	M8 x 16
57	84125	1	M8 x 25
58	28291	1	
59	12911	1	
60	60374	2	
61	90910	2	
62	84717	4	M6 x 12
63	84199	1	M10 x 60
64	28094	1	
65	31998	1	
66	28243	1	
67	25422	1	
68	12912	1	Rechts
69	12909	1	Links
70	X50117	2	
71A	W50975	2	½" 4870 RH L=900
71B	W50789	2	½" 5150 RR L=1200
72	60350	1	L=4000 700/900
73	84175	8	M5 x 25
74	85105	8	M5
75	86205	8	M5

92177/4

Afbeelding 23B : Hydrauliek schema opvoerband
 Abbildung 23B : Schaltplan Querband Verlängerung
 Picture 23B : Hydraulic scheme belt extensionn



51036

bestelnummer
 ordernummer
 Num. à commander
 Bestellnummer

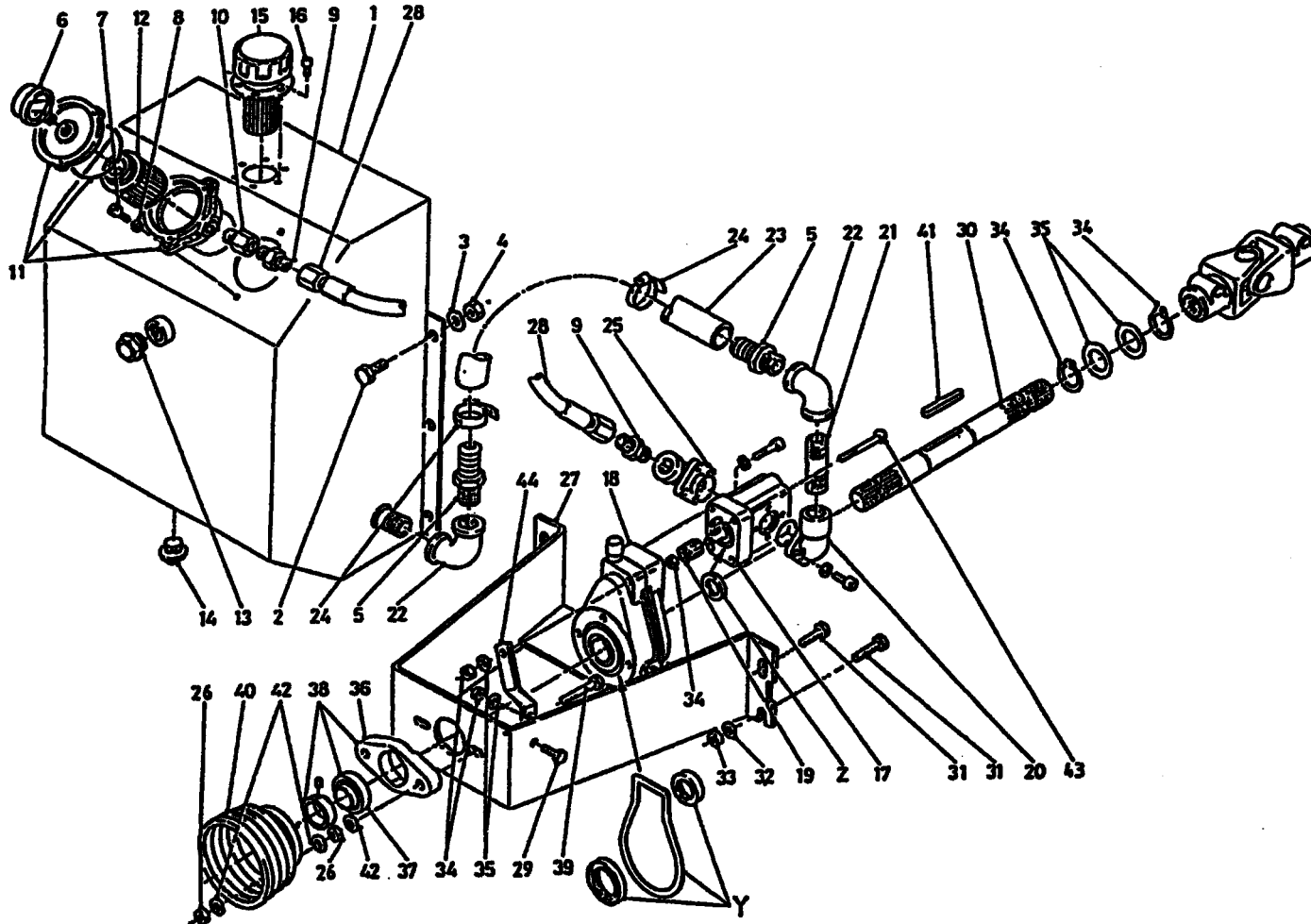
1	50102	2	
2	50132	1	
3	X51114	2	
4	W50700	2	1/4" 1800 RH
5	X50107	2	
6	30726	2	Ø 0,8
7	51027	1	
8	X50117	3	
9	50108	3	
10	50303	3	
11	50357	1	
12	52650	1	L=85
13	53185	1	
14	53037	1	
15A	W50975	2	1/2" 4870 RH L=900
15B	W50789	2	1/2" 5150 RR L=1200
16	51083	1	
17	51036	1	

51036

1	11303	1	
2	11586	1	
3	31297	1	
4	31393	1	
X	05262	1	
Y	05263	1	

92177/4

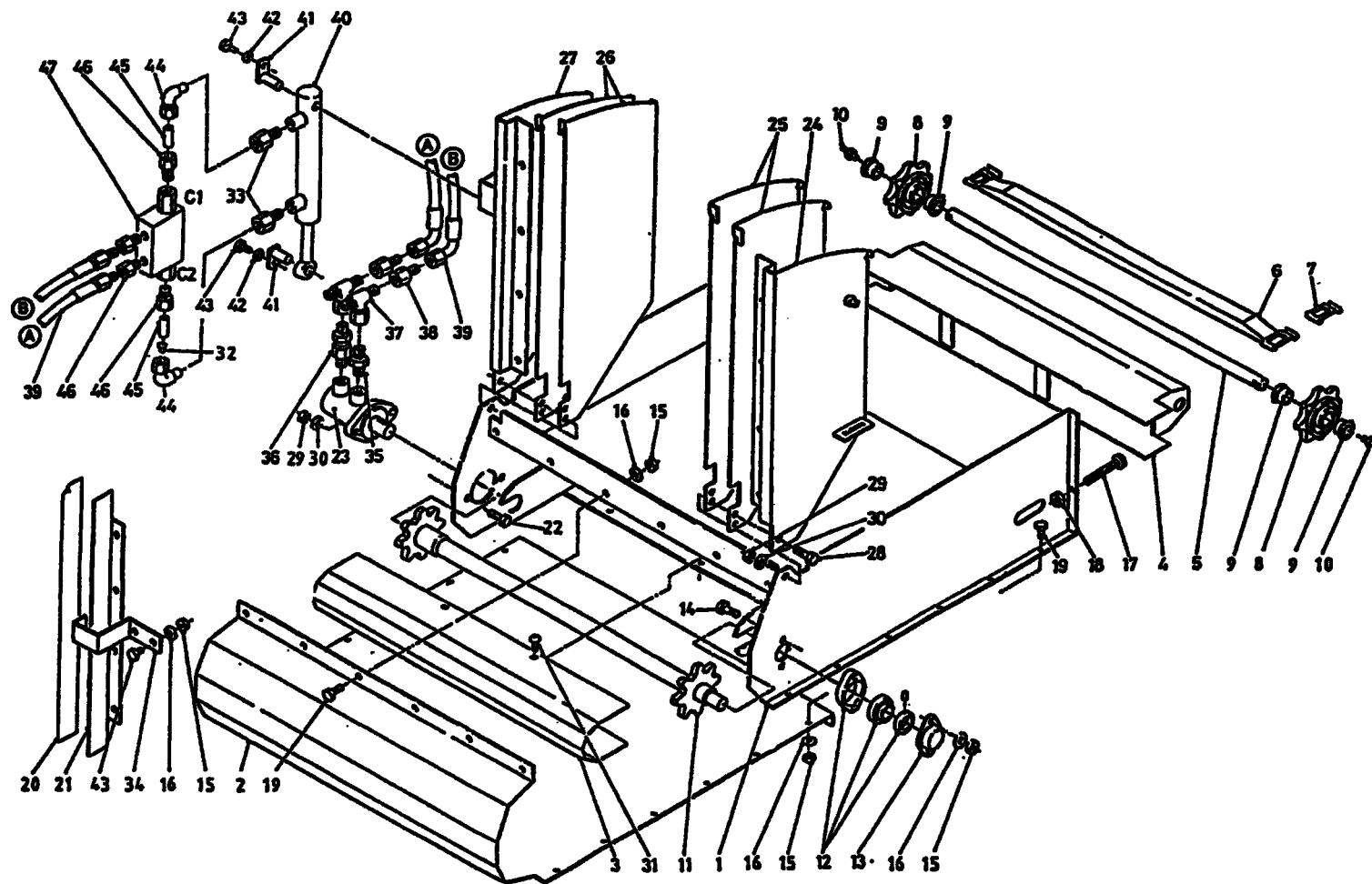
Afbeelding 24 : Pomp unit
 Abbildung 24 : Bord hydraulik
 Picture 24 : Pump unit



bestelnummer		ordernummer	
Num. à commander		Bestellnummer	
1	11069	1	
2	81026	6	M10 x 25
3	85110	8	M10
4	86210	8	M10
5	90983	2	
6	50094	1	
7	84402	2	M8 x 25
8	85008	2	M8
9	50273	2	
10	50274	1	
11	90188	1	
12	90193	1	
13	90189	1	
14	53318	1	
15	90187	1	
16	84306	6	M5 x 12
17	50095	1	
18	51039	1	
19	50093	1	
20	50091	1	
21	90321	1	
22	90322	2	
23	51041	1	
24	90185	2	
25	90320	1	
26	86110	4	M10
27	11491	1	
28	W52638	2	3/8" 1000 RH
29	81031	1	M10 x 30
30A	32330	1	L=1330 VL
30B	32329	1	L=615 ZK/AL
31	81236	4	M12 x 35
32	85112	4	M12
33	86212	4	M12
34	87035	2	
35	85335	2	
36	70089	1	
37	70090	1	
38	70059	1	
39	81061	2	M10 x 60
40	90284	1	
41	88360	1	10 x 8 x 60
42	85113	6	M10
43	84823	1	M10 x 60
44	28772	1	
Y	05215	1	
Z	05216	1	

92177/4

Afbeelding 25A : Opvoerketting serie 01
 Abbildung 25A : Schräg förderkette Serie 01
 Picture 25A : Extension chain serie 01



bestelnummer
 ordernummer
 Num. à commander
 Bestellnummer

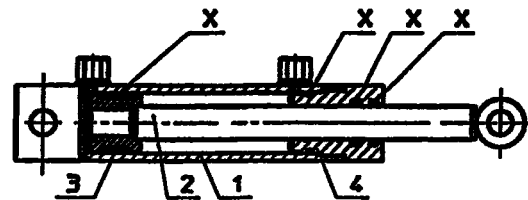
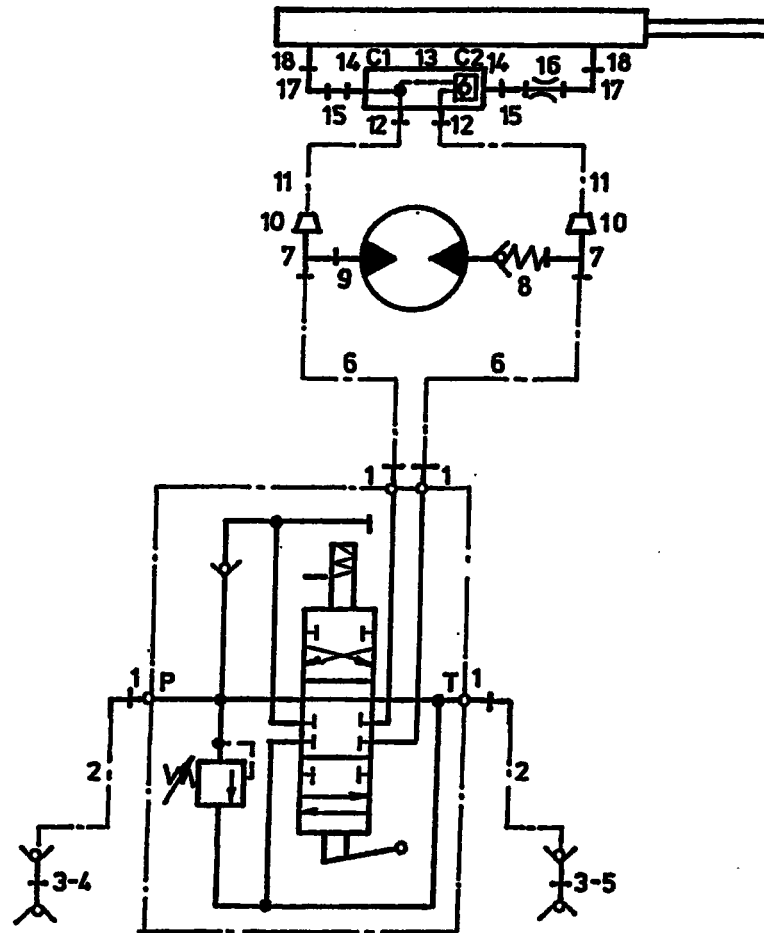
1	12907	1	L=900
2	28559	1	
3	28465	1	
4	12921	1	
5	32229	1	
6	12943	6	
7	39010	72	
8	30794	2	
9	51767	4	
10	89505	2	
11	12915	1	
12	70084	1	
13	23304	1	
14	80840	2	M8 x 40
15	86208	22	M8
16	85108	24	M8
17	81017	2	M10 x 150
18	86110	2	M10
19	84805	18	M8 x 20
20	91143	1	
21	28552	1	
22	81250	2	M12 x 50
23	51117	1	
24	12923	1	
25	28536	2	
26	28554	2	
27	12924	1	
28	81650	2	M16 x 50
29	86216	2	M16
30	85116	4	M16
31	84926	4	M10 x 19
32	30726	1	Ø 0,8
33	50104	2	
34	28553	1	
35	X50117	1	
36	53131	1	30 Bar
37	X50362	2	
38	X50304	2	
39	W50620	2	¼" 600 RH
40	51194	1	
41	12954	2	
42	85008	2	M8
43	80816	2	M8 x 16
44	50147	2	
45	52661	2	L=44
46	X50124	4	
47	53450	1	

92177/4

Afbeelding 25B : Hydrauliek opvoerketting serie 01

Abbildung 25B : Hydraulikplan Schräg förderkette Serie 01

Picture 25B : Hydraulics side conveyor chain serie 01



51194

bestelnummer
ordernummer
Num. à commander
Bestellnummer

1	X50102	4	
2	W50643	2	½" 2500 RH
3	53301	2	
4	53303	1	Rood
5	53326	1	Blauw
6	W50668	2	½" 4000 RH
7	X50362	2	
8	53131	1	30 bar
9	X50117	1	
10	X50304	2	
11	W50620	2	¼" 600 RH
12	X50124	2	
13	53450	1	
14	50124	2	
15	52661	2	L=44
16	30726	1	Ø 0,8
17	50147	2	
18	50104	2	

51194

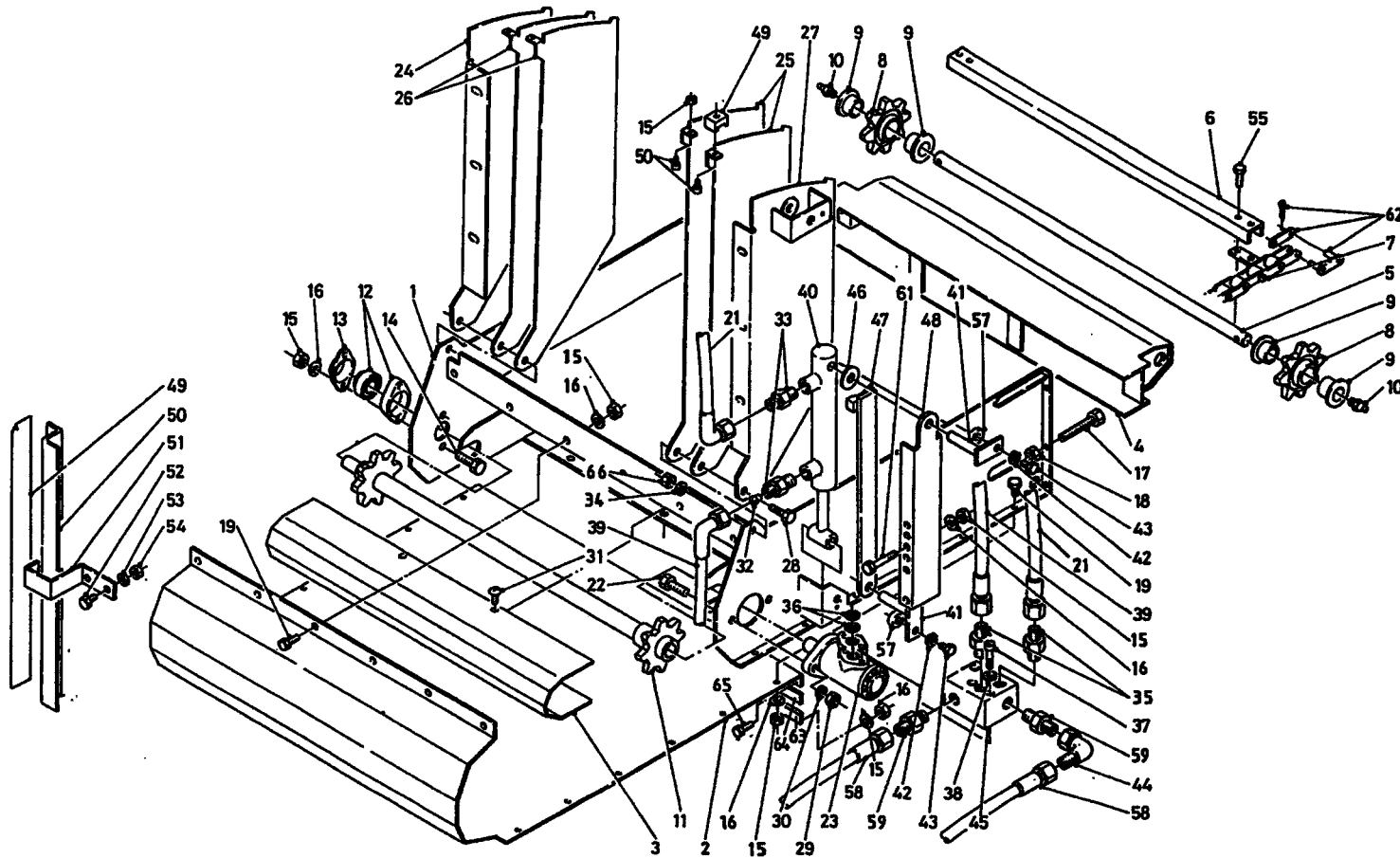
1	12870	1	
2	12871	1	
3	30860	1	
4	32227	1	
X	05250	1	

92177/4

Afbeelding 25C : Opvoerketting, serie 02, rollenketting

Abbildung 25C : Schrägförderkette, serie 02, Rollenkette

Picture 25C : Extension chain, serie 02, roller chain



bestelnummer
ordernummer
Num. à commander
Bestellnummer

1A	13044	1	3'
1B	13104	1	4'
1C	13084	1	5'
1D	13085	1	7'
2A	29020	1	3'
2B	29238	1	4'
2C	29193	1	5'
2D	29185	1	7'
3	29014	1	
4	13045	1	
5	32303	1	
6	28967	6	
7A	39182	2	L=2150 3' Ø5,7
7B	39190	2	L=2750 4' Ø5,7
7C	39188	2	L=3350 5' Ø5,7
7D	39189	2	L=4550 7' Ø5,7
7E	39195	2	L=2150 3' Ø7,9
7F	39201	2	L=2750 4' Ø7,9
7G	39199	2	L=3350 5' Ø7,9
7H	39200	2	L=4550 7' Ø7,9
8	13031	2	
9	51767	4	
10	89505	2	
11	13030	1	
12	70084	1	
13	23304	1	
14	80840	2	M8 x 40
15	86208	31	M8
16	85108	51	M8
17	81017	2	M10 x 150
18	86110	2	M10
19	84805	36	M8 x 20
20	84420	4	M8 x 16
21	W50620	1	¼" 600 RH
22	81250	2	M12 x 50
23A	51216	1	SAM BGE 250
23B	51001	1	Danfoss OMP 250
24	29021	1	
25	29024	1	
26	29023	1	
27	13049	1	
28	81650	2	M16 x 50
29	86212	2	M12

92177/4

Abbeiding 25C

: Opvoerketting, serie 02, rollenketting

Abbildung 25C

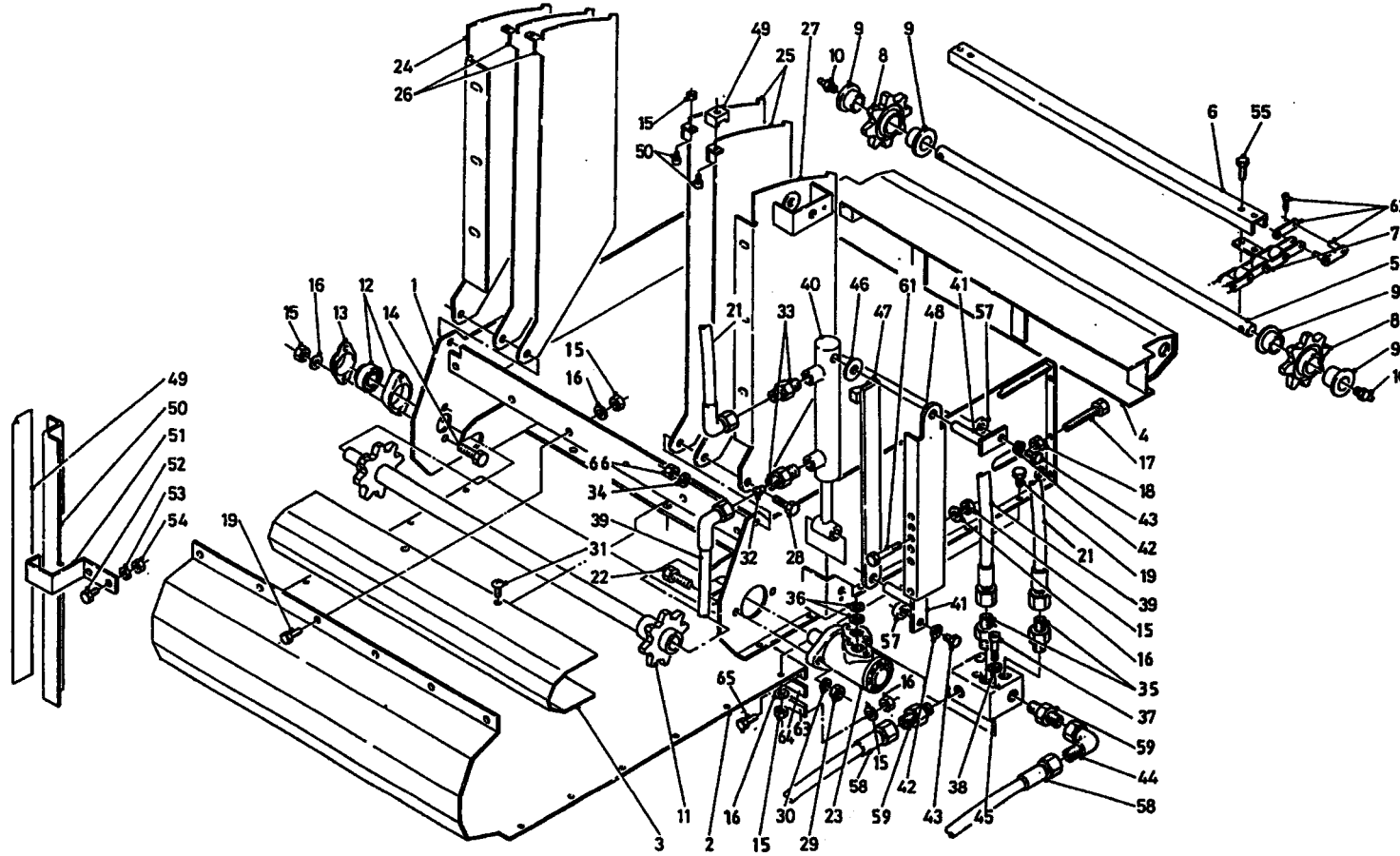
: Schräg förderkette, serie 02, Rollenkette

Picture 25C

: Extension chain, serie 02, roller chain

Figure 25C

: Chaîne latéral serie 02



bestelnummer
ordernummer
Num. à commander
Bestellnummer

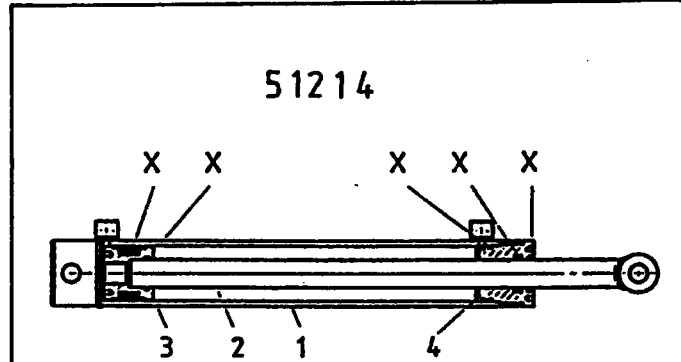
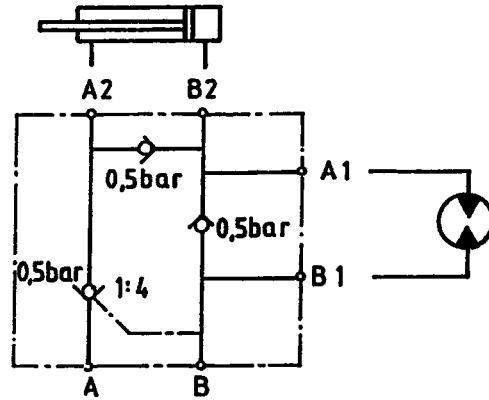
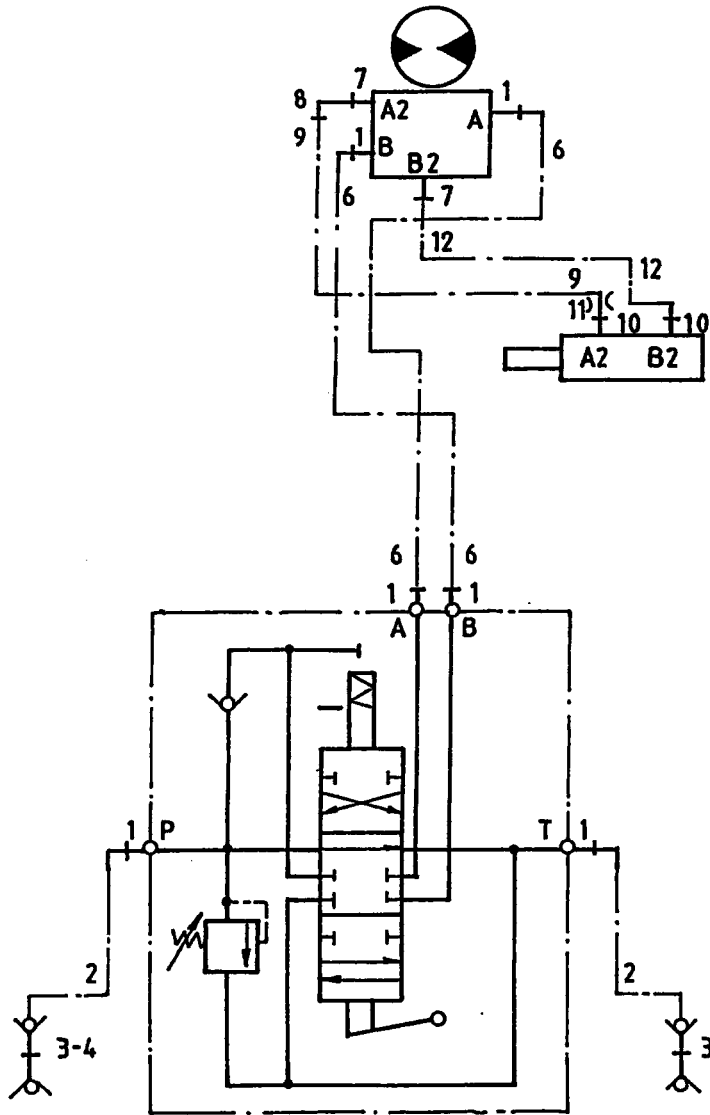
30	85112	2	M12
31	84926	28	M10 x 19
32	30726	1	Ø 0,8
33	X50104	2	
34	85116	2	M16
35	X50114	2	
36	78088	2	21.89 x 2.62/70
37	84449	4	M8 x 60
38	85009	4	M8
39	W50719	1	¼" 900 RH
40	51214	1	
41	13055	2	
42	85008	2	
43	80826	2	M8
44	X50143	1	M8 x 25
45	53483	1	
46	32305	1	
47	13054	1	
48	29046	1	
49	91143	1	
50	29073	1	
51	29074	1	
52	81016	1	M10 x 16
53	85110	2	M10
54	85010	2	M10
55	84926	2	M10 x 19
56	29026	24	
57	32324	1	
58	W50999	2	½" 5400 RR
59	X50102	1	
60	39185	2	
61	80890	2	M8 x 90
62A	39185	2	Ø 5,7
62B	39194	2	Ø 7,9
63	29395	1	
64	60411	1	
65	80826	9	M8 x 25
66	86216	2	M16
X	05358	1	SAM
Y	05357	1	Danfoss

92177/4

Afbeelding 25D : Hydrauliek opvoerketting, serie 02

Abbildung 25D : Hydraulikplan Schräg förderkette, serie 02

Picture 25D : Hydraulics side conveyor chain, serie 02



bestelnummer
ordernummer
Num. à commander
Bestellnummer

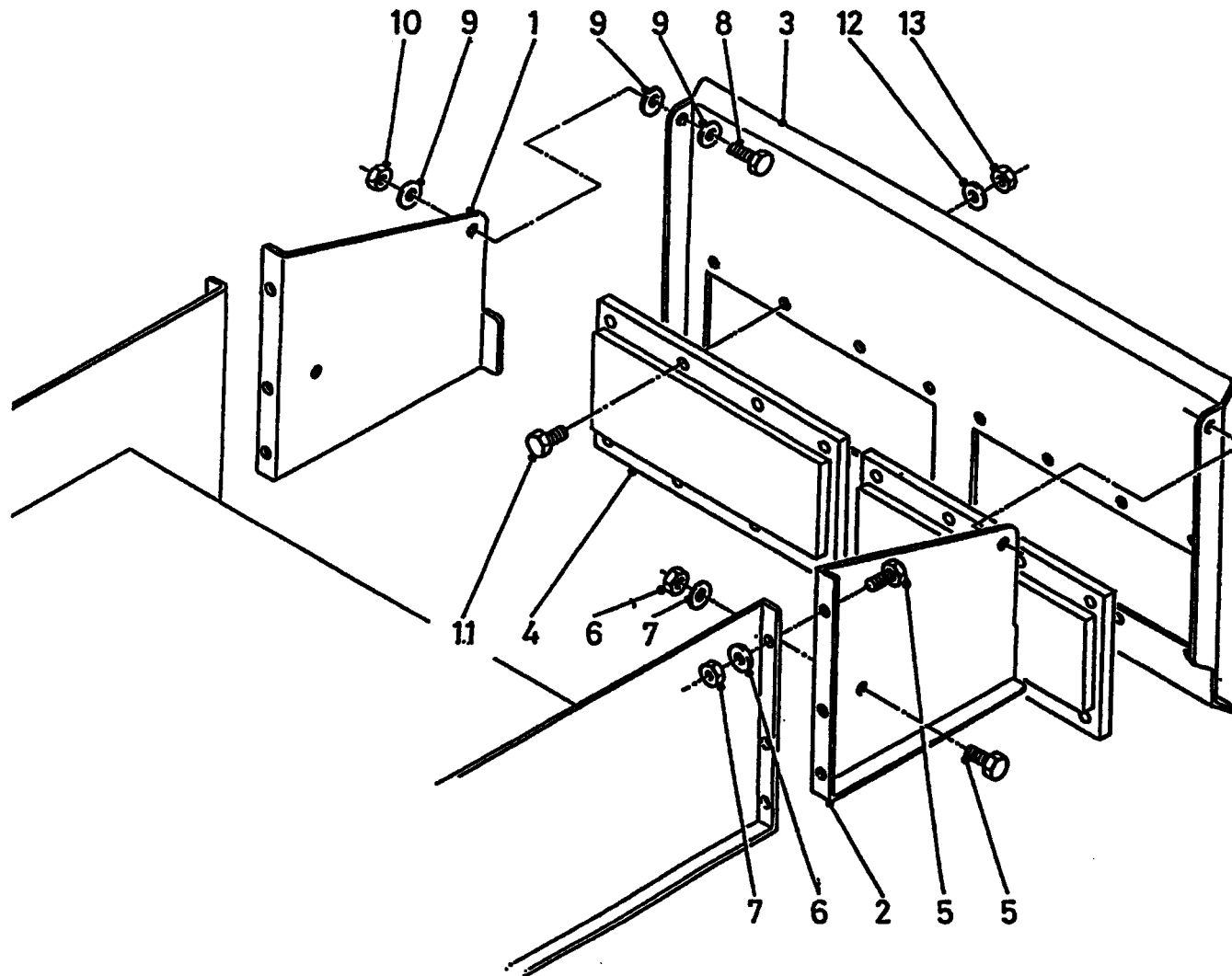
1	X50102	4	
2	W50643	2	½" 2500 RH
3	53301	2	
4	53303	1	Rood
5	53326	1	Blauw
6	W50999	2	½" 5400 RR
7	X50114	2	
8	X50143	1	
9	W50719	1	¼" 900 RH
10	X50104	2	
11	30726	1	Ø 0,8
12	W50620	1	¼" 600 RH

51214

1	13060	1	
2	13059	1	
3	32309	1	
4	32308	1	
X	05472	1	

92177/4

Afbeelding 26A : Magneet met verlengingsklep voor de opvoerketting
 Abbildung 26A : Magnet mit Verlängerungsklappe für Schrägförderkette
 Picture 26A : Magnet with deflector for chain extension

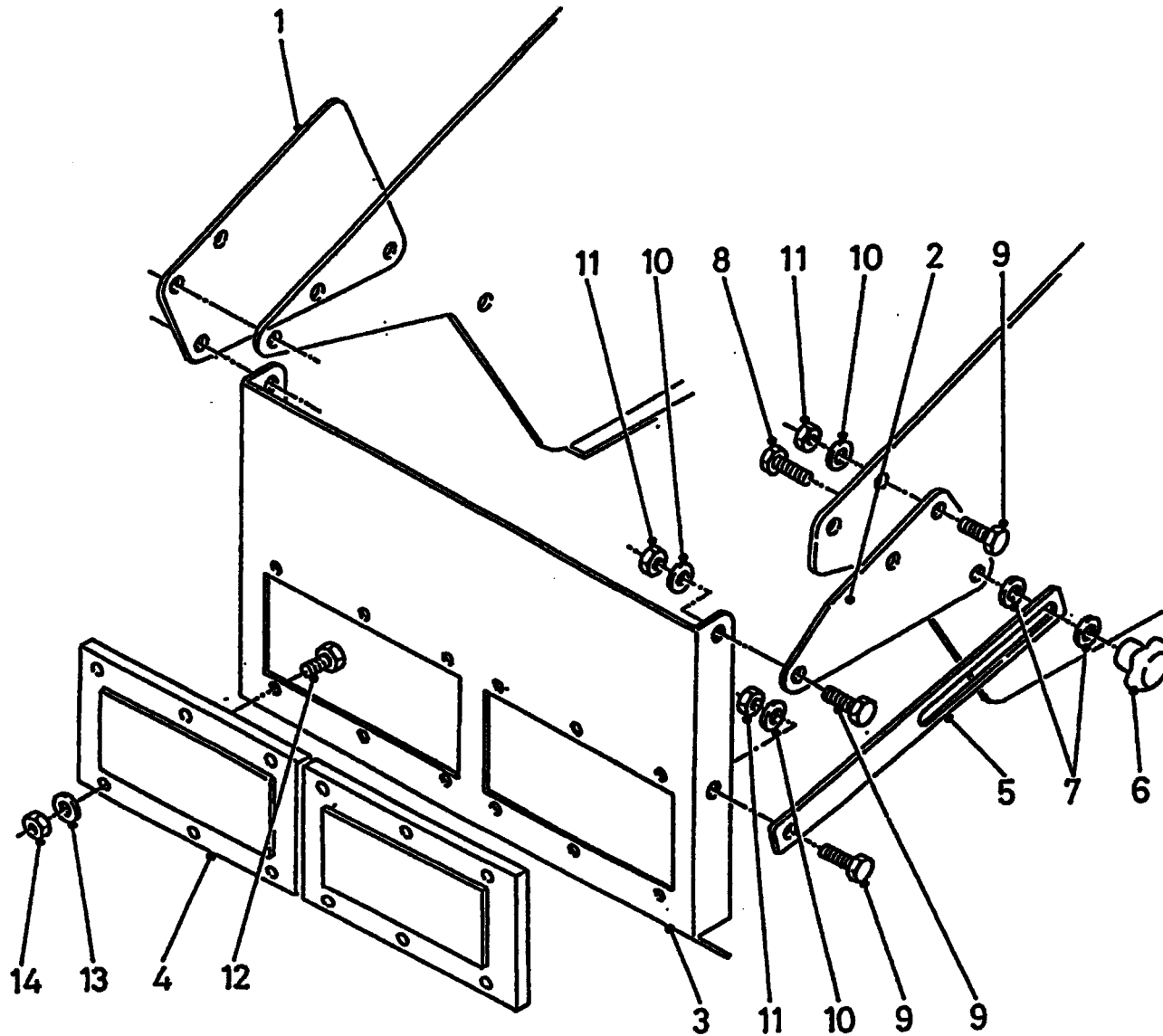


bestelnummer
 ordernummer
 Num. à commander
 Bestellnummer

1	28966	1	
2	28965	1	
3	29964	1	
4	90971	2	
5	81026	6	M10 x 25
6	85110	6	M10
7	86210	6	M10
8	81231	2	M12 x 30
9	85112	6	M12
10	86212	2	M12
11	84805	16	M8 x 20
12	85108	16	M8
13	86208	16	M8

92177/4

Afbeelding 26B : Magneet opvoerband
 Abbildung 26B : Magnet für Querbandverlängerung
 Picture 26B : Magnet for belt extension



bestelnummer
 ordernummer
 Num. à commander
 Bestellnummer

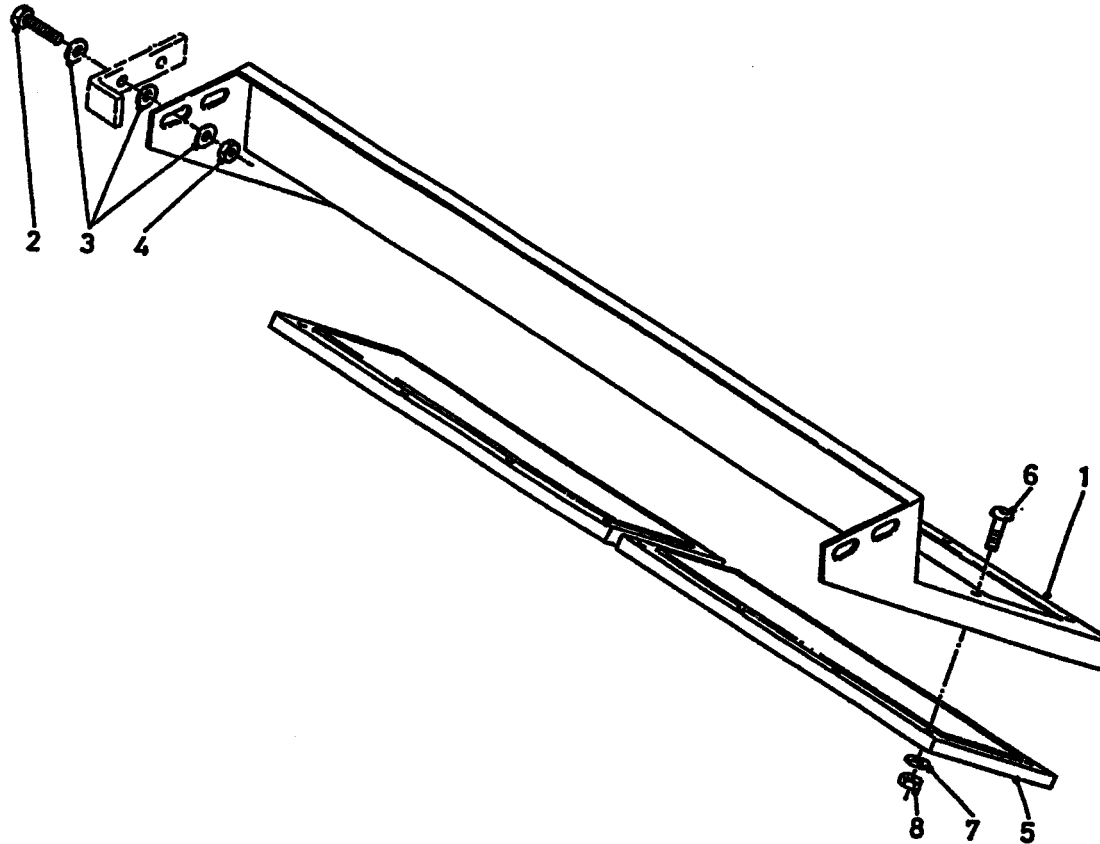
1	28948	1	
2	28947	1	
3	28949	1	
4	90972	2	
5	28950	1	
6	60024	1	
7	60022	1	
8	83030	1	M10 x 30
9	81231	7	M12 x 30
10	85112	16	M12
11	86212	7	M12
12	84805	12	M8 x 20
13	85108	12	M8
14	86208	12	M8

92177/4

Afbeelding 26C : Magneet ZK Machines

Abbildung 26C : Magnet ZK Machine

Picture 26C : Magnet ZK machine

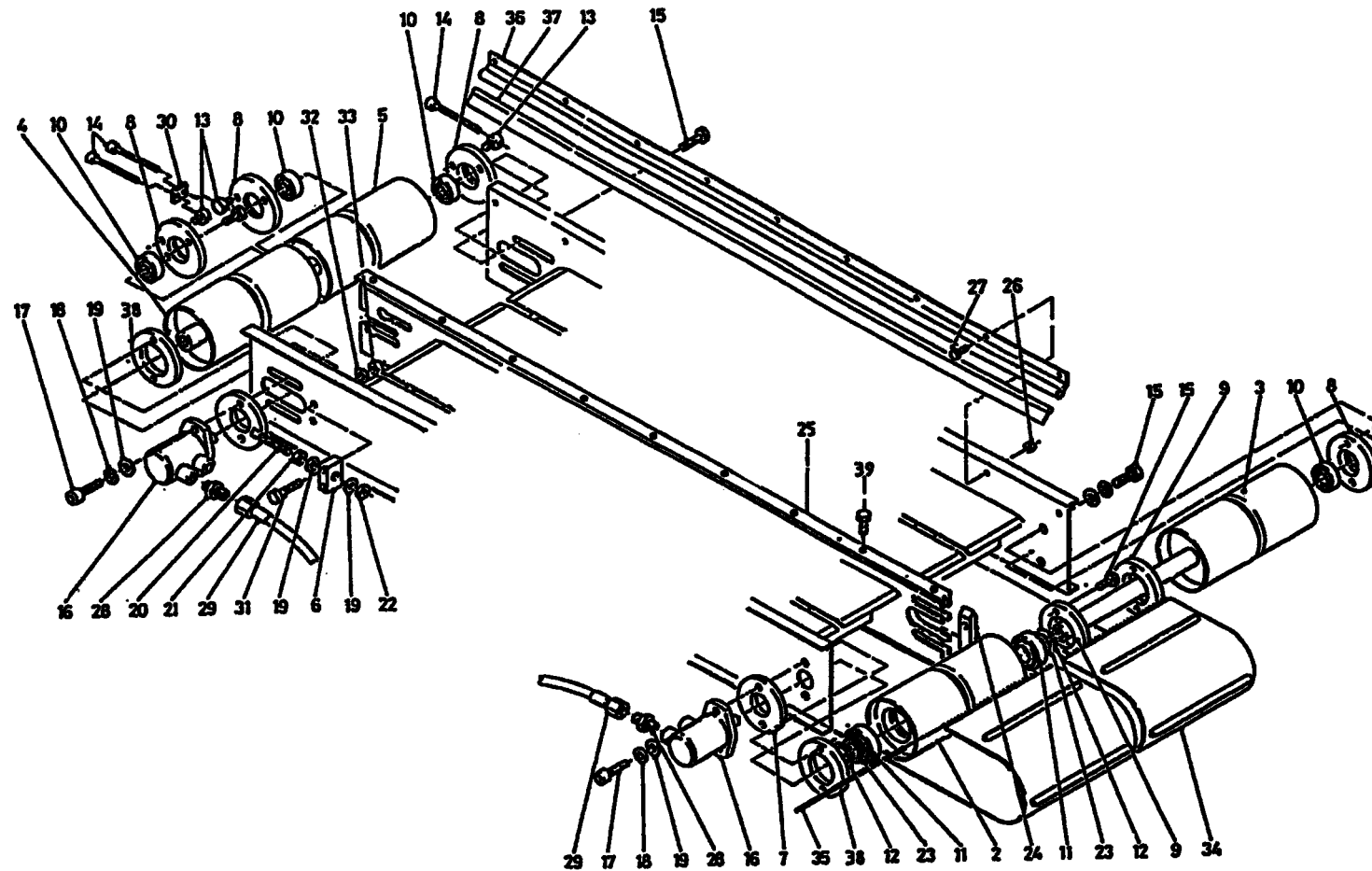


bestelnummer
ordernummer
Num. à commander
Bestellnummer

1	12996	1	
2	81231	4	M12 x 30
3	85112	8	M12
4	86212	8	M12
5	90971	1	
6	84805	16	M8 x 20
7	85108	16	M8
8	86208	16	M8

92177/4

Afbeelding 27 : Dwarsband tweezijdig lossend
 Abbildung 27 : Querband Beidseitige Entleerung
 Figure 27 : Dual side conveyor

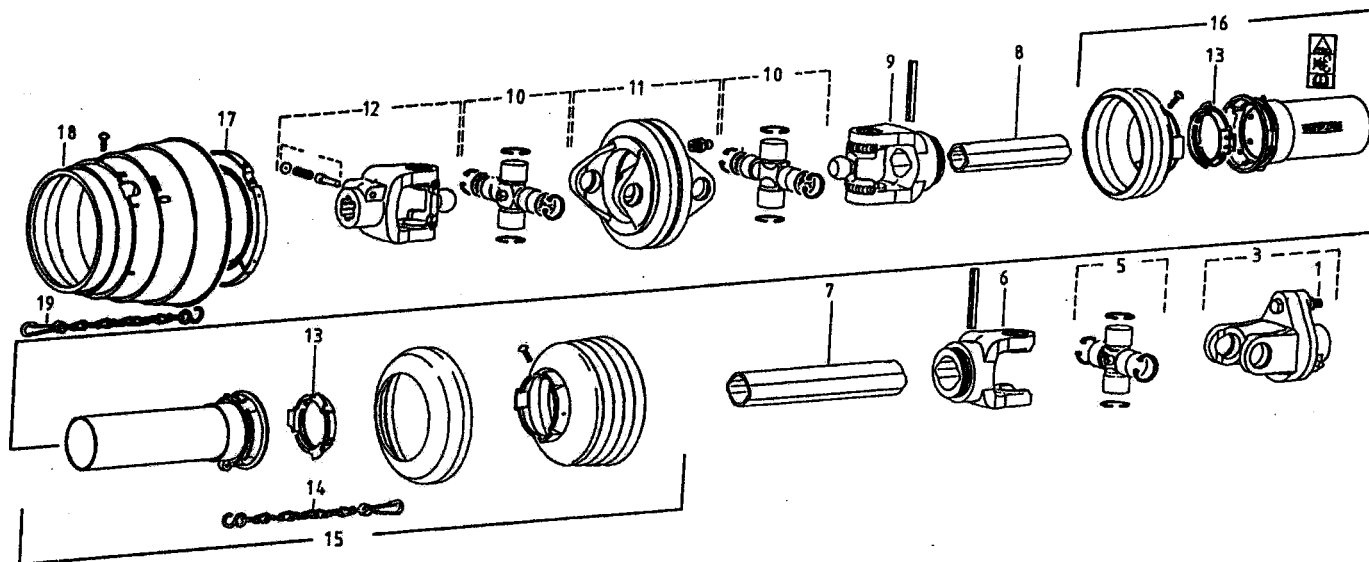


bestelnummer
 ordernummer
 Num. à commander
 Bestellnummer

1	12529	1	
2	12510	1	
3	12508	1	
4	12507	1	
5	12509	1	
6	27266	1	
7	27265	1	
8	32020	4	
9	32021	2	
10	70046	4	6206
11	70146	2	6010
12	87050	2	A-50
13	32023	3	
14	80890	3	M8 x 100
15	83915	12	M10 x 120
16A	51083	2	Bucher 127
16B	51130	2	Danfoss 125
16C	51129	2	SAM B4 130
17	81260	4	M12 x 60
18	85012	4	M12
19	85112	6	M12
20	12543	1	
21	86112	1	M12
22	86212	1	M12
23	85355	2	
24	60349	2	
25	40630	1	
26	86206	9	M6
27	80616	9	M6 x 16
28	X50117	4	
29	W50668	4	½" 4000 RH
30	27196	1	
31	80850	2	M8 x 50
32	85108	2	M8
33	86208	2	M8
34	60338	2	
35	27502	2	
36	90745	4	L=1980
37	60333	4	
38	31709	2	
39	84813	9	M6 x 10

92177/4

Afbeelding 28 : Aftakas
 Abbildung 28 : Gelenkwelle
 Figure 28 : PTO Shaft

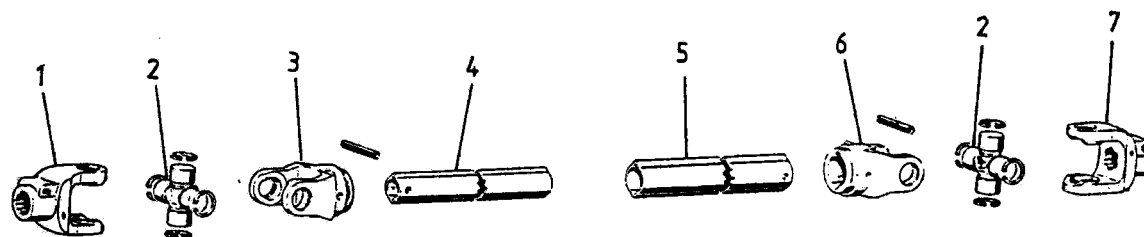


bestelnummer
 ordernummer
 Num. à commander
 Bestellnummer

90796/ 90797 WWE 2380

1	80860	1	M8 x 60 8.8
3	94098	1	
5	90615	1	
6	94081	1	
7	90816	1	
8	90818	1	
9	90625	1	
10	94057	1	
11	94083	1	
12	94082	1	
13	90619	1	
14	90266	1	
15	94058	1	
16	94059	1	
17	94060	1	
18	94061	1	
19	94062	1	

90627



1	90563	1	1 3/8" - 6
2	90561	2	
3	90606	1	
4	90617	1	
5	90624	1	
6	90607	1	
7	90608	1	



Hinmanweg 19
7575 BE Oldenzaal - Holland
Postbus 134
7570 AC Oldenzaal - Holland

e-mail: info@triolet.nl
<http://www.triolet.nl>

Tel.: 0541 - 57 21 21 / (+) 31 - 541 - 57 21 21
Fax: 0541 - 57 21 25 / (+) 31 - 541 - 57 21 25

Voor onderdelen / Für Ersatzteile / For spare parts / Pour pièces de réchange

Tel.: 0541 - 57 21 36 / (+) 31 - 541 - 57 21 36
Fax: 0541 - 57 21 40 / (+) 31 - 541 - 57 21 40