

Trioliet Mullos


Mengdoseerwagen

Futter-, Misch- und Verteilwagen

Feeder Mixer

Mélangeuse - distributrice

Solomix 800-1400



Onderdelenlijst/Ersatzteilliste/Spare parts list/Liste de Pièces de Réchange

Bestelnummer/Bestellnummer/Ordernummer/Numéro de commande 92125/5

Geldig vanaf productieserie nr. / Gültig ab / Valid form Prod. Series No.: 01

A partir du Série de production No.: 01

INHOUDSOPGAVE

Afb.	
1A	Stickers voorloosend
1B	Stickers zijloosend
1C	Stickers achterloosend
2A	Dissel voorloosend
2B	Dissel achterloosend / zijloosend
3A	Wielas ongeremd 8/1000 → 02
3B	Wielas ongeremd 8/1000 ↳+03
3C	Wielas ongeremd 12/1400
4A	Wielas met hydraulisch remsysteem 8/1000 ↳+03
4B	Wielas met hydr. remsysteem 8/1000 → 02 12/1400
5	Speciale wielen
6	Frame voorloosend
7A	Frame achterloosend → 02
7B	Frame achterloosend ↳+03
8A	Frame zijloosende machine
8B	Afdekklep zijloosende machine
8C	Doseerschuiiset zijloosende machine
9A	Dwarsband voorloosend (en achterloosend → 02)
9B	Dwarsband achterloosend ↳+03
10A	Aandrijving en Mengvizel 800 ↳+03
10B	Aandrijving en Mengvizel 800 → 02 10/1200 → 03
10C	Aandrijving en Mengvizel 1400 → 03
10D	Aandrijving en Mengvizel 8/10/12/1400 ↳+04
10E	Vizelmessen
11	Doseerklappcilinder
12A	Mechanische afstandsbedieningdosering voor en achter
12B	Mechanische afstandsbediening zijkleppen
13A	Slangenschema voorloosend
13B	Slangenschema achterloosend
13C	Slangenschema zijloosend
13D	Slangenschema directe aansluiting ZK en VL types
14	Elektronisch weegstroom
15A	Vertragingskast 8/10/1200
15B	Vertragingskast 1400
16	Hydraulische bediening contrames
17	Hydraulische steunpoot
18	Hydraulische steunpoot met sensor en accu
19A	Opvoerband
19B	Hydrauliek schema opvoerband
20	Dwarsband tweezijdig loosend
21	Elektrische afstandsbediening
22	Gekromde losunit
23	Beplating gekromde losunit
24	Klepmechanisme gekromde afvoerketting
25	Hydrauliek gekromde losunit
26	Pompunit
27A	Opvoerketting
27B	Hydrauliek opvoerketting
27C	Opvoerketting, serie 02, rollenketting
27D	Hydrauliek opvoerketting, serie 02
28A	Magneet met verlengingsklep opvoerketting
28B	Magneet opvoerband
28C	Magneet ZK machines
29A	Aftakas 8/10/1200
29B	Aftakas 12/1400
29C	Aftakas 1400 / Tussenafkassen

INHALTVERZEICHNIS

Abb.	
1A	Aufkleber Entleerung Vorne
1B	Aufkleber Entleerung Seitlich
1C	Aufkleber Entleerung Hinten
2A	Deichsel Entleerung Vorne
2B	Deichsel Entleerung Hinten / Seitlich
3A	Radachse ohne Bremse 8/1000 → 02
3B	Radachse ohne Bremse 8/1000 ↳→03
3C	Radachse ohne Bremse 12/1400
4A	Radachse mit Hydr. Bremse 8/1000 ↳→03
4B	Radachse mit Hydr. Bremse 8/1000 → 02 12/1400
5	Spezielle Räder
6	Rahmen Entleerung Vorne
7A	Rahmen Entleerung Hinten → 02
7B	Rahmen Entleerung Hinten ↳→03
8A	Rahmen Seitliche Entleerung
8B	Abdeckklappe seitliche Entleerung
8C	Dosierschiebesatz seitliche Entleerung
9A	Querförderband Entleerung vorne (und hinten → 02)
9B	Querförderband Entleerung Hinten ↳→03
10A	Schnecke und Antrieb 800 ↳→03
10B	Schnecke und Antrieb 800 → 02/ 10/1200 → 03
10C	Schnecke und Antrieb 1400 → 03
10D	Schnecke und Antrieb 8/10/12/1400 ↳→04
10E	Schneckenmesser
11	Auswurfschieberzylinder
12A	Mechanische Fernbedienung Entleerung Vorne und Hinten
12B	Mechanische Fernbedienung Entleerung Seitlich
13A	Hydraulik Plan Entleerung Vorne
13B	Hydraulik Plan Entleerung Hinten
13C	Hydraulik Plan Entleerung Seitlich
13D	Hydraulik Plan Direct Anschluß ZK und VL Types
14	Elektronische Waage
15A	Reduziergetriebe 8/10/1200
15B	Reduziergetriebe 1400
16	Hydraulische Bedienung Kontramesser
17	Hydraulischer Stützfuß
18	Hydraulischer Stützfuß mit Wiegestab und Batterie
19A	Querbandverlängerung
19B	Schalplan Querbandverlängerung
20	Querband beidseitige Entleerung
21	Elektrische Fernbedienung
22	Gebogene Förderkette
23	Verkleidung gebogene Förderkette
24	Klappen und Bedienungsteile gebogene Förderkette
25	Schalplan gebogene Förderkette
26	Bordhydraulik
27A	Schrägförderkette Serie 01
27B	Hydraulikplan Schrägförderkette Serie 01
27C	Schrägförderkette, Serie 02, Rollenkette
27D	Hydraulikplan Schrägförderkette, Serie 02
28A	Magnetsatz mit Verlängerungsklappe für Schrägförderkette
28B	Magnetsatz für Querbandverlängerung
28C	Magnetsatz ZK machine
29A	Gelenkwelle 8/10/1200
29B	Gelenkwelle 12/1400
29C	Gelenkwelle 1400 / Gelenkwellen Reduziergetrieben

CONTENTS

Picture	
1A	Decals front discharge
1B	Decals side discharge
1C	Decals rear discharge
2A	Drawbar front discharge
2B	Drawbar rear and side discharge
3A	Unbraked wheelaxle 8/1000 →H 02
3B	Unbraked wheelaxle 8/1000 I→ 03
3C	Unbraked wheelaxle 12/1400
4A	Wheelaxle with hydraulic brakes 8/1000 I→ 03
4B	Wheelaxle with hydraulic brakes 8/1000 →H 02 12/1400
5	Special wheels
6	Frame front discharge
7A	Frame rear discharge →H 02
7B	Frame rear discharge I→ 03
8A	Frame side discharge
8B	Shutterplate side discharge
8C	Slideset side discharge
9A	Side conveyor front discharge (and rear →H 02)
9B	Side conveyor rear discharge I→ 03
10A	Auger and drive system 800 I→ 03
10B	Auger and drive system 800 →H 02 10/1200 →H 03
10C	Auger and drive system 1400 →H 03
10D	Auger and drive system 8/10/12/1400 I→ 04
10E	Augerknives
11	Slide cylinder
12A	Mechanical remote control front and rear discharge
12B	Mechanical remote control side discharge
13A	Hydraulics front discharge
13B	Hydraulics rear discharge
13C	Hydraulics side discharge
13D	Hydraulics direkt connection ZK and VL types
14	Electronic weighing system
15A	Reduction gearbox 8/10/1200
15B	Reduction gearbox 1400
16	Hydraulic control counter knife
17	Hydraulic support
18	Hydraulic support with weighing sensor
19A	Side conveyor belt extension
19B	Hydraulic scheme belt extension
20	Dual side conveyor
21	Electrical remote control
22	Curved conveyor chain
23	Covers and shields curved conveyor chain
24	Flap system curved conveyor chain
25	Hydraulics curved conveyor chain
26	Pump unit
27A	Extension chain, series 01
27B	Hydraulic scheme extension chain
27C	Extension chain, serie 02, roller chain
27D	Hydraulic scheme extension chain, serie 02
28A	Magnetkit with deflector for chain extension
28B	Magnetkit for belt extension
28C	Magnetkit ZK machines
29A	PTO shaft 8/10/1200
29B	PTO shaft 12/1400
29C	PTO shaft 1400 / PTO shafts reduction gearboxes

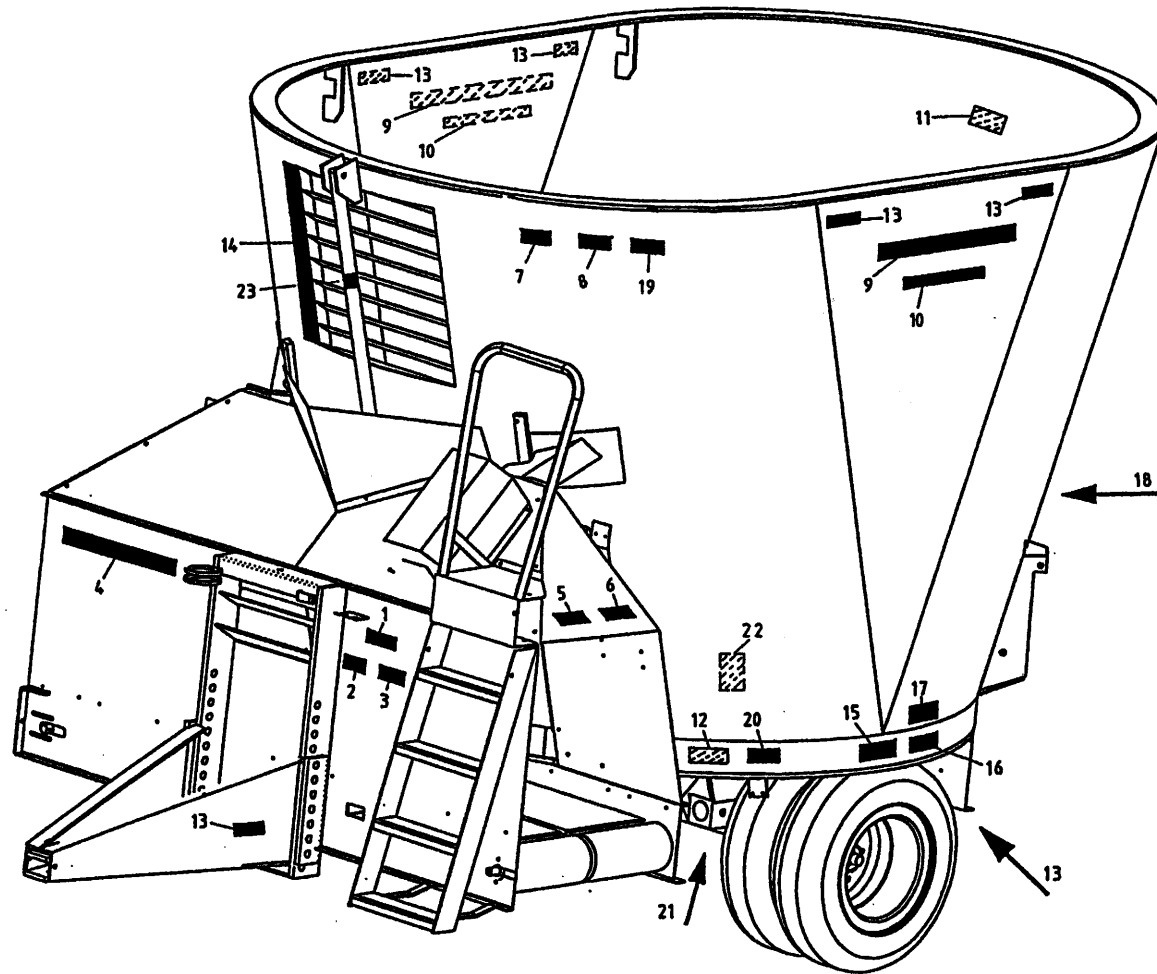
TABLES DES MATIÈRES

Figures

1A	Autocollants distribution à l'avant
1B	Autocollants distribution à droite ou à gauche
1C	Autocollants distribution à l'avant
2A	Timon distribution à l'avant
2B	Timon distribution à l'arrière / à droite ou à gauche
3A	Essieu sans freins 8/1000 → 02
3B	Essieu sans freins 8/1000 → 03
3C	Essieu sans freins 12/1400
4A	Essieu avec freinage hydraulique 8/1000 → 03
4B	Essieu avec freinage hydraulique 8/1000 → 02 12/1400
5	Roues spéciales
6	Distribution à l'avant: châssis
7A	Distribution à l'arrière: châssis → 02
7B	Distribution à l'arrière: châssis → 03
8A	Bâti à trappe latéral droite et gauche
8B	Couvercle pour la trappe latéral
8C	Conduit trappe
9A	Tapis latéral avant (et arrière → 02)
9B	Tapis latéral arrière → 03
10A	Vis et système d'entraînement 800 → 03
10B	Vis et système d'entraînement → 02 10/1200 → 03
10C	Vis et système d'entraînement 1400 → 03
10D	Vis et système d'entraînement 8/10/12/1400 → 04
10E	Couteaux
11	Porte de dosage: cylindre hydraulique
12A	Commande mécanique distribution tapis
12B	Commande mécanique distribution a trappe
13A	Distribution à l'avant: système hydraulique
13B	Distribution à l'arrière: système hydraulique
13C	Distribution a trappe: système hydraulique
13D	Distribution a trappe: système hydraulique
14	Pesée électronique
15A	Boîte réductrice 8/10/1200
15B	Boîte réductrice 1400
16	Contre couteaux: commande hydraulique
17	Béquille hydraulique
18	Béquille hydraulique avec pesage électronique
19A	Tapis rallongé
19B	Tapis rallongé: système hydraulique
20	Tapis latéral arrière à distribution simultané
21	Commande électrique
22	Tapis banane à chaînes
23	Bâti Tapis banane
24	Structure portes hydrauliques tapis banane
25	Schéma hydraulique tapis banane
26	Pompe
27A	Chaîne latéral serie 01
27B	Schéma hydraulique: Chaîne latéral serie 01
27C	Chaîne latéral serie 02
27D	Schéma hydraulique: chaîne latéral serie 02
28A	Bande magnétique chaîne latéral
28B	Bande magnétique tapis rallongé
28C	Bande magnétique trappe latéral
29A	Arbre de prise de force 8/10/1200
29B	Arbre de prise de force 12/1400
29C	Arbre de prise de force 1400 / arbres intermédiaires

92125/5

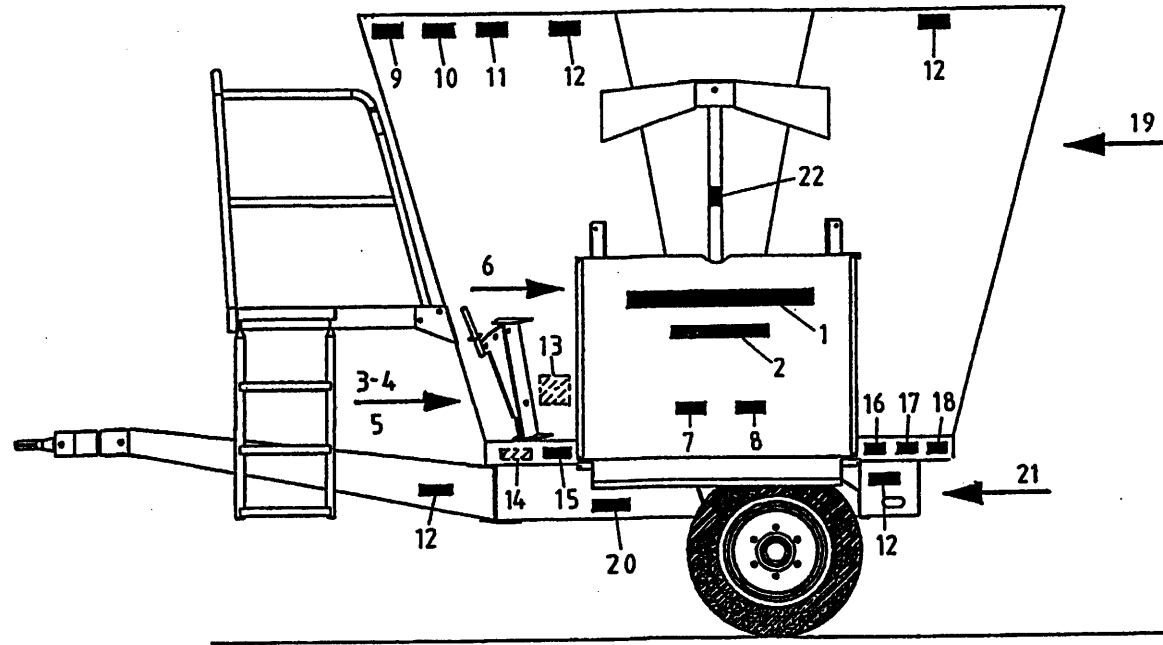
- Afbeelding 1A : Stickers voorlossend
 Abbildung 1A : Aufkleber Entleerung Vorne
 Picture 1A : Decals Front discharge
 Figure 1A : Autocollants distribution à l'avant



				bestelnummer	ordernummer	Num. à commander	Bestellnummer
1	91160	1					
2	91159	1					
3	91243	1					
4	91247	1					
5	91162	2					
6	91152	2					
7	91240	1					
8	91242	1					
9	91249	2					
10	91252	2					
11	91241	1					
12	91118	1					
13	91183	8					
14	91143	1					
15	91228	2					
16A	91330	2	6.0 bar				
16B	91324	2	8.0 bar				
17	91325	2					
18A	91331	1	8 kmh				
18B	91130	1	25 kmh				
19	91245	2					
20	91335	1					
21	91333	1					
22	91340	1					
23	91182	1					

92125/5

Afbeelding 1B : Stickers zijlossend
 Abbildung 1B : Aufkleber Entleerung Seitlich
 Picture 1B : Decals side discharge
 Figure 1B : Autocollants distribution à droite ou à gauche



bestelnummer
 ordernummer
 Num. à commander
 Bestellnummer

1	91248	2	
2	91252	2	
3	91159	1	
4	91160	1	
5	91243	1	
6	91143	2	
7	91211	2	
8	91327	2	
9	91240	1	
10	91242	1	
11	91245	1	
12	91183	8	
13	91340	1	
14	91118	1	
15	91335	1	
16	91228	2	
17A	91330	2	6.0 bar
17B	91324	2	8.0 bar
18	91325	2	
19	91241	1	
20	91333	2	
21A	91331	1	8 kmh
21B	91130	1	25 kmh
22	91182	1	

92125/5

Afbeelding 1C

Abbildung 1C

Picture 1C

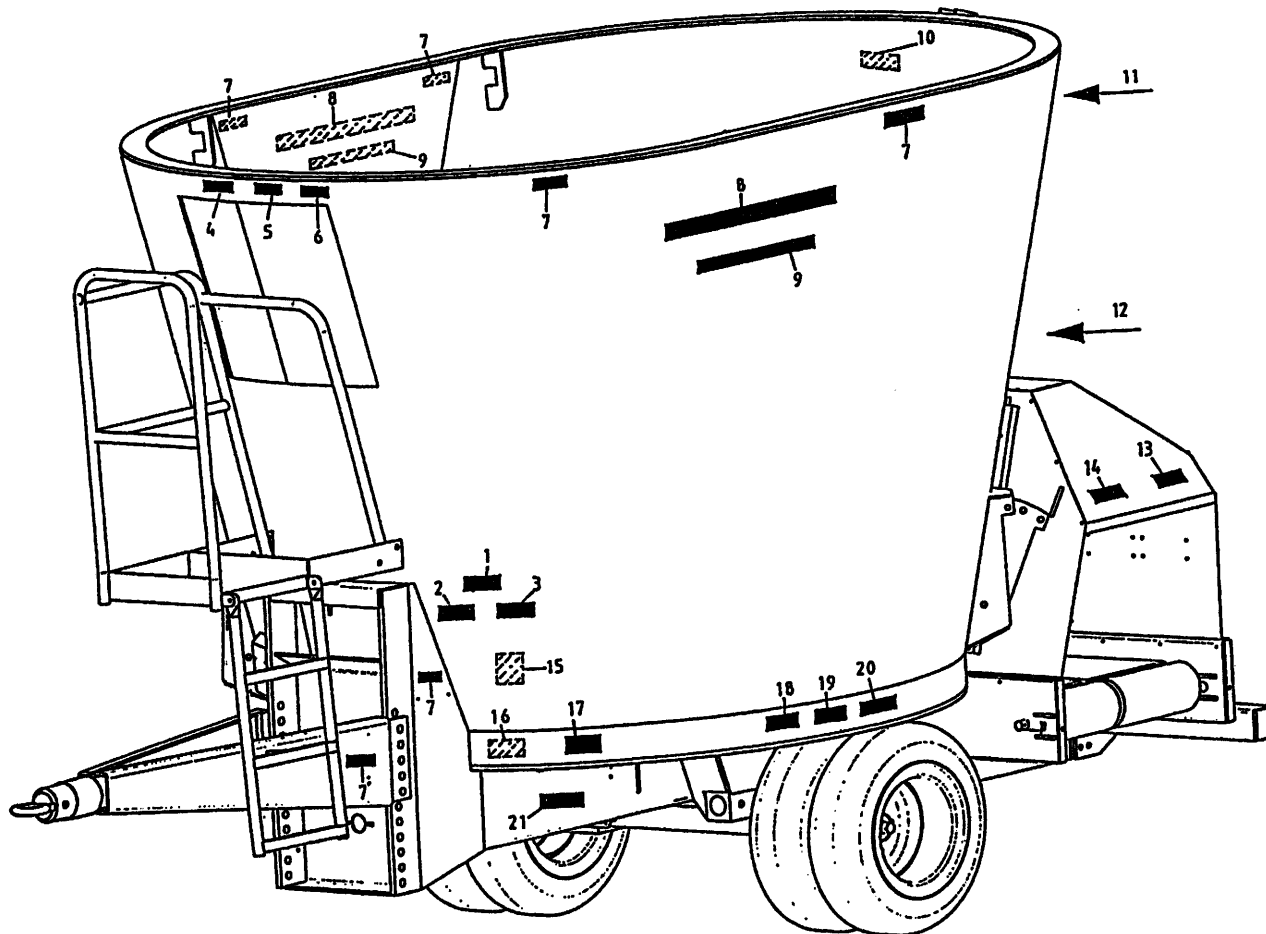
Figure 1C

: Stickers achterlossend

: Aufkleber Entleerung Hinten

: Decals rear discharge

: Autocollants distribution à l'avant

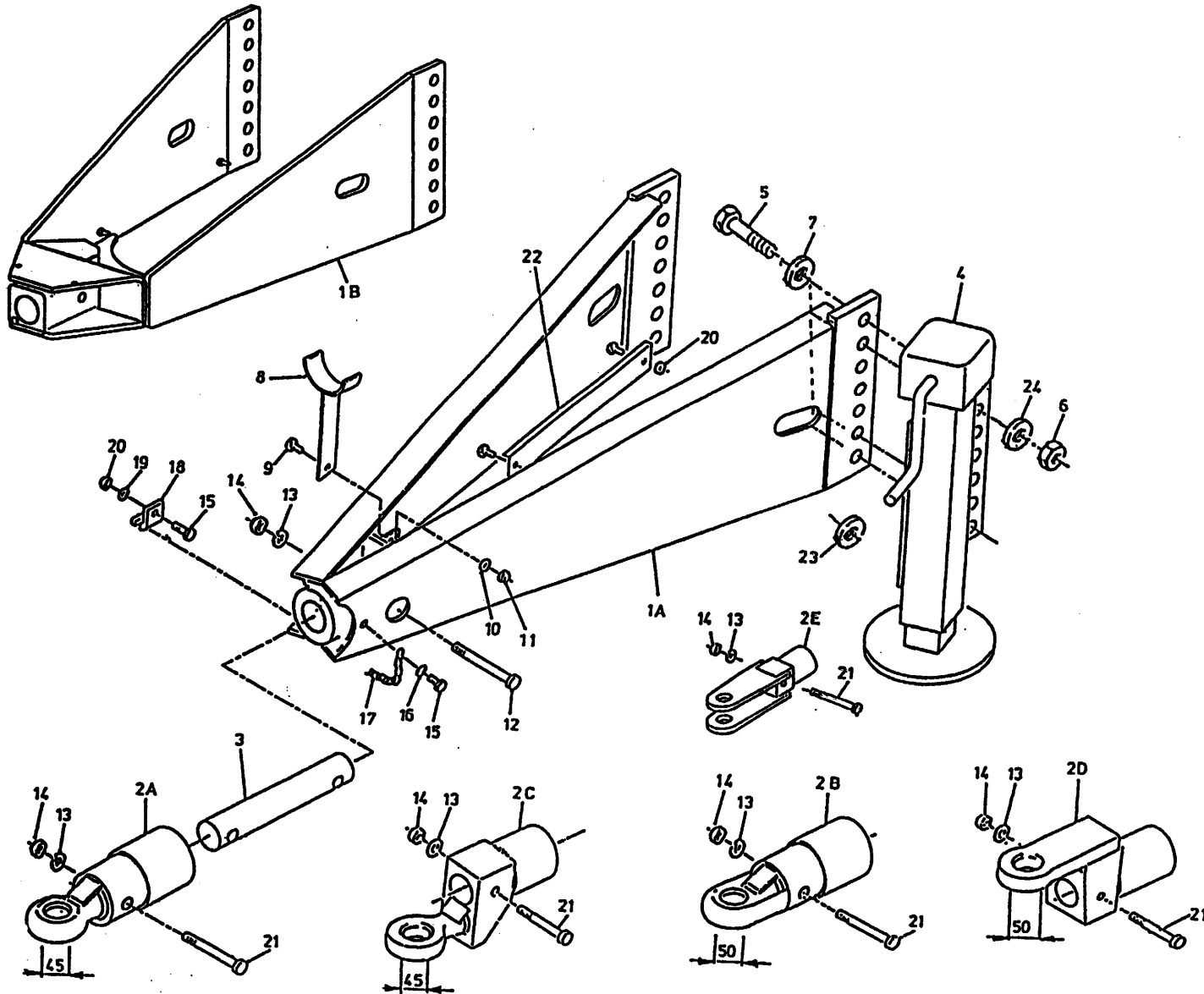


bestelnummer
ordernummer
Num. à commander
Bestellnummer

1	91160	1	
2	91159	1	
3	91243	1	
4	91240	1	
5	91242	1	
6	91245	1	
7	91183	8	
8	91249	2	
9	91252	2	
10	91241	1	
11	91182	1	
12A	91331	1	8 kmh
12B	91130	1	25 kmh
13	91152	2	
14	91162	2	
15	91340	1	
16	91118	1	
17	91335	1	
18	91228	2	
19A	91330	2	6.0 bar
19B	91324	2	8.0 bar
20	91325	2	
21	91333	2	

92125/5

Afbeelding 2A : Dissel voorlossend
 Abbildung 2A : Deichsel Entleerung Vorne
 Picture 2A : Drawbar front discharge
 Figure 2A : Timon distribution à l'avant

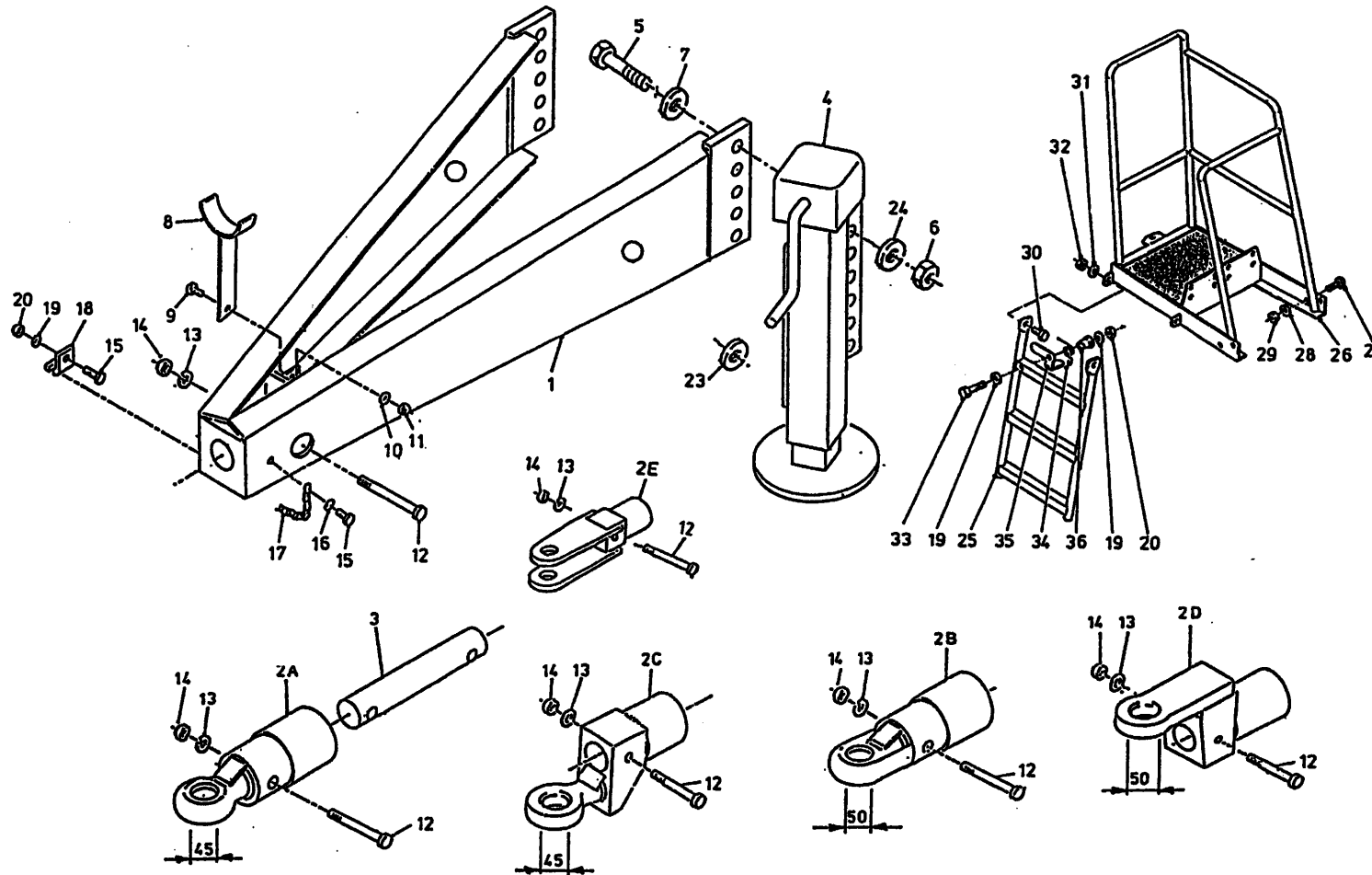


bestelnummer
 ordernummer
 Num. à commander
 Bestellnummer

1A	11942	1	
1B	12746	1	USA
2A	12229	1	Ø45
2B	12560	1	Ø50
2C	12230	1	Ø45
2D	12612	1	Ø50
2E	12953	1	
3	31746	1	
4	11946	1	
5A	82409	3	M24 x 90 8.8
5B	82470	2	M24x70 8.8
6	86224	5	M24
7	85124	5	M24
8	11709	1	
9	81026	1	M10 x 25
10	85110	1	M10
11	86210	1	M10
12	82014	2	M20 x 140 12.9
13	85020	3	M20
14	86220	3	M20
15	80831	2	M8 x 30
16	85109	1	M8
17	39136	1	
18	24528	1	
19	85108	1	M8
20	86208	3	M8
21	82013	1	M20 x 130 12.9
22	40431	1	
23	31627	1	
24	85024	5	M24

92125/5

Afbeelding 2B : Dissel achterlossend zijlossend
 Abbildung 2B : Deichsel Entleerung Hinten / Seitlich
 Picture 2B : Drawbar rear and side discharge
 Figure 2B : Timon distribution à l'arrière / à droite ou à gauche

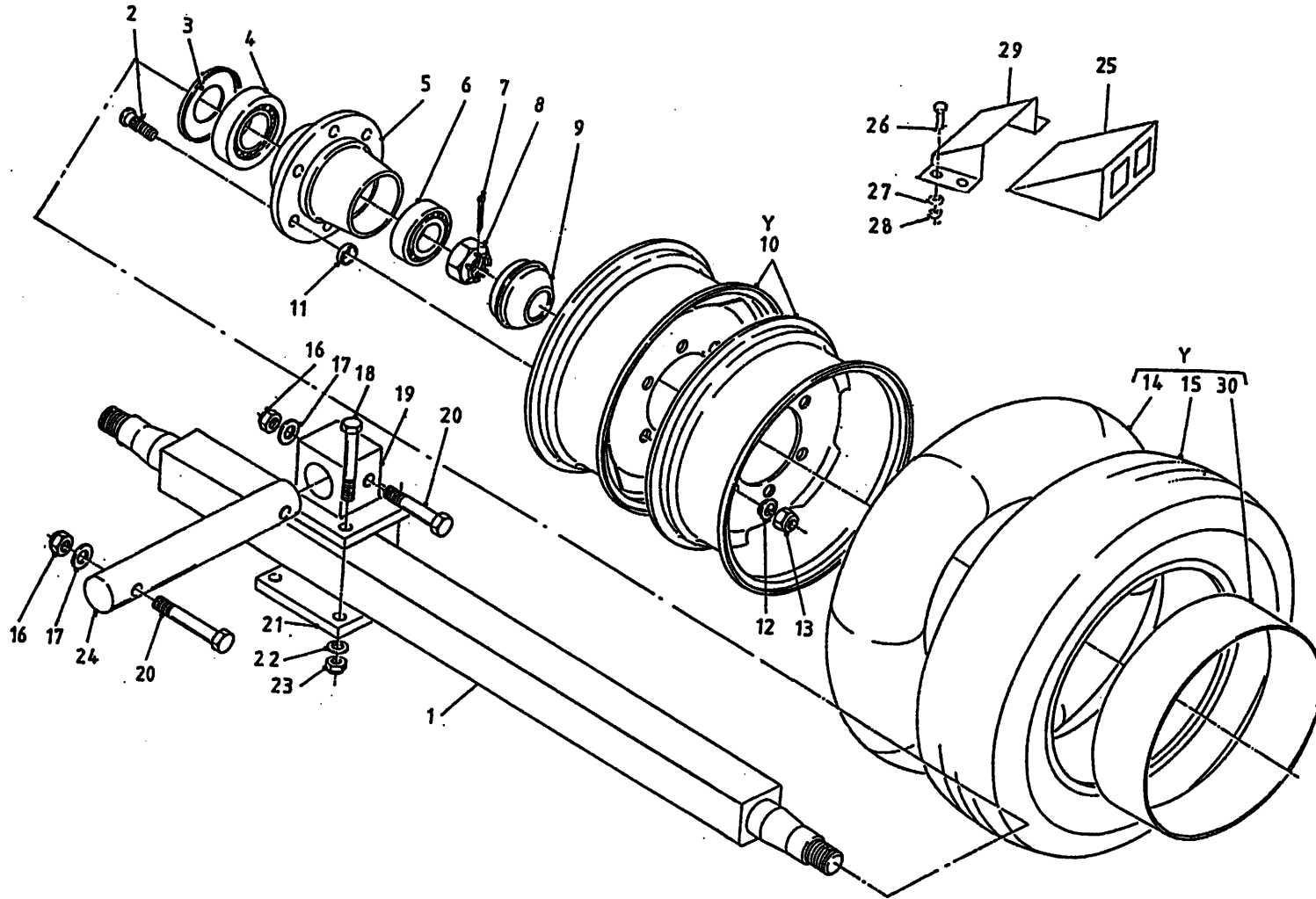


bestelnummer
 ordernummer
 Num. à commander
 Bestellnummer

1	12592	1	
2A	12229	1	Ø45
2B	12560	1	Ø50
2C	12230	1	Ø45
2D	12612	1	Ø50
2E	12953	1	
3	31746	1	
4	11946	1	
5A	82470	2	M24 x 70 8.8
5B	82450	3	M24 x 50 8.8
6	86124	5	M24
7	85124	5	M24
8	11709	1	
9	81026	1	M10 x 25
10	85110	1	M10
11	86210	1	M10
12	82013	2	M20 x 130 12.9
13	85020	2	M20
14	86220	2	M20
15	80831	2	M8 x 30
16	85109	1	M8
17	39136	1	
18	24528	1	
19	85108	3	M8
20	86208	2	M8
23	31502	1	
24	85024	5	M24
25	12557	1	
26	12556	1	
27	81636	4	M16 x 35
28	85116	4	M16
29	86216	4	M16
30	81231	2	M12 x 30
31	85112	2	M12
32	86212	2	M12
33	80840	1	M8 x 40
34A	65084	1	→ 02
34B	65088	1	↳ 03
35A	12586	1	→ 02
35B	28064	1	↳ 03
36	32064	1	

92125/5

Afbeelding 3A : Wielas ongeremd 8/1000 → I 02
 Abbildung 3A : Radachse ohne Bremse 8/1000 → I 02
 Picture 3A : Unbraked wheelaxle 8/1000 → I 02
 Figure 3A : Essieu sans freins 8/1000 → I 02

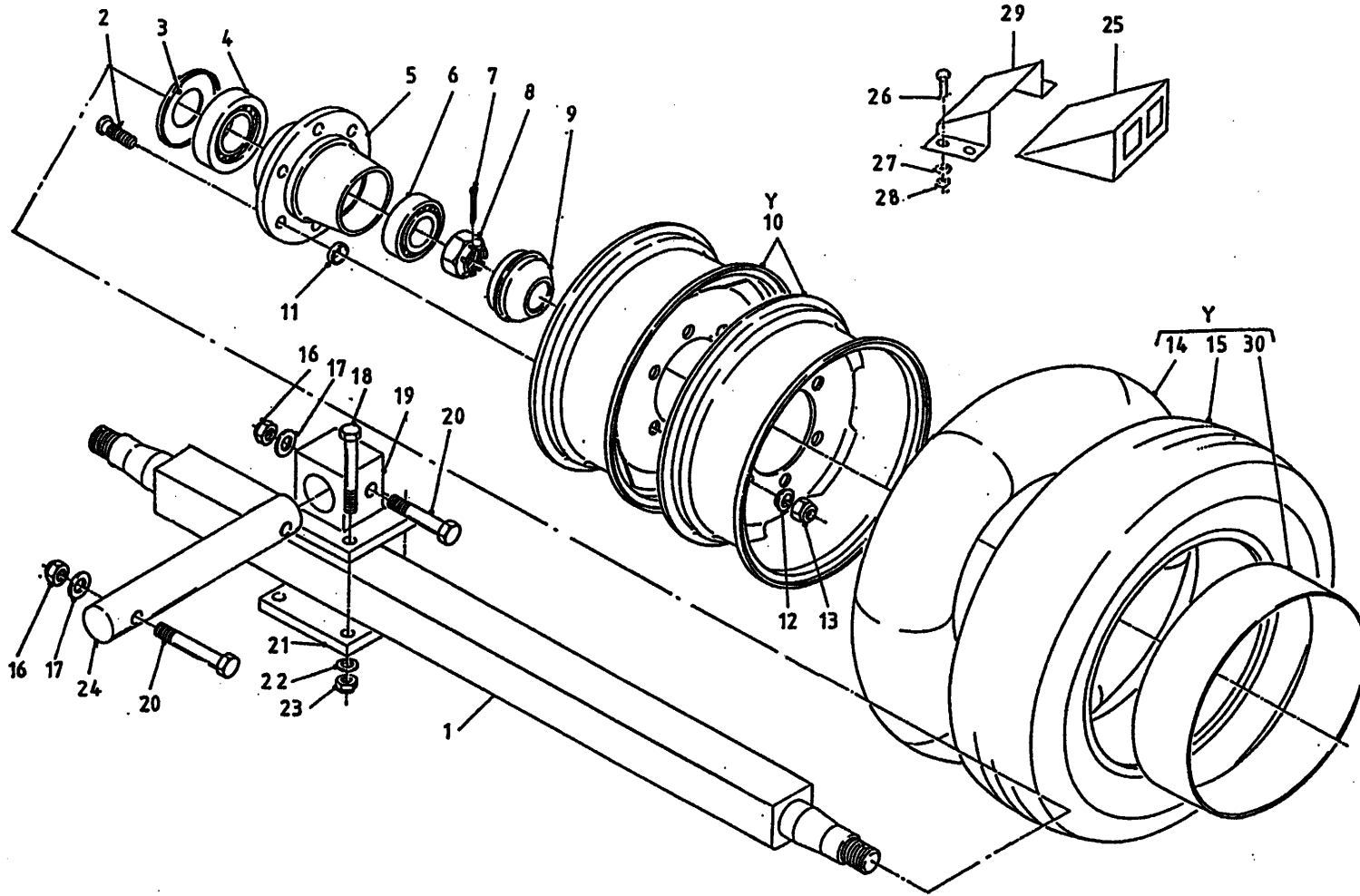


bestelnummer
 ordernummer
 Num. à commander
 Bestellnummer

1	90655	1	□ 80mm L=1500
2	84939	12	M18 x 1.5 L=60/65
3	90790	2	
4	70132	2	32215
5	90501	2	
6	70131	2	32212
7	90522	2	
8	90504	2	M45 x 2
9	90505	2	
10	90599	4	6.00 x 15
11	90520	12	
12	90521	12	
13	90519	12	M18 x 1.5 H=18
14	90976	4	600/650 x 15
15	90601	4	27 x 7.75 - 15
16	86220	4	M20
17	85120	4	M20
18	81615	8	M16 x 140 10.9
19	11945	2	
20	82013	4	M20 x 130 12.9
21	25221	2	
22	85116	4	M16
23	86516	8	M16
24	31746	2	
25	90402	2	
26	80821	8	M8 x 20
27	85108	16	M8
28	86208	8	M8
29	90403	2	
30	90728	4	250 x 15/8.15
Y	90493	2	buiten 27 X 7.75 -15
Y	90611	2	binnen 27 X 7.75-15

92125/5

Afbeelding 3B : Wielas ongeremd 8/1000 I→ 03
 Abbildung 3B : Radachse ohne Bremse 8/1000 I→ 03
 Picture 3B : Unbraked wheelaxle 8/1000 I→ 03
 Figure 3B : Essieu sans freins 8/1000 I→ 03

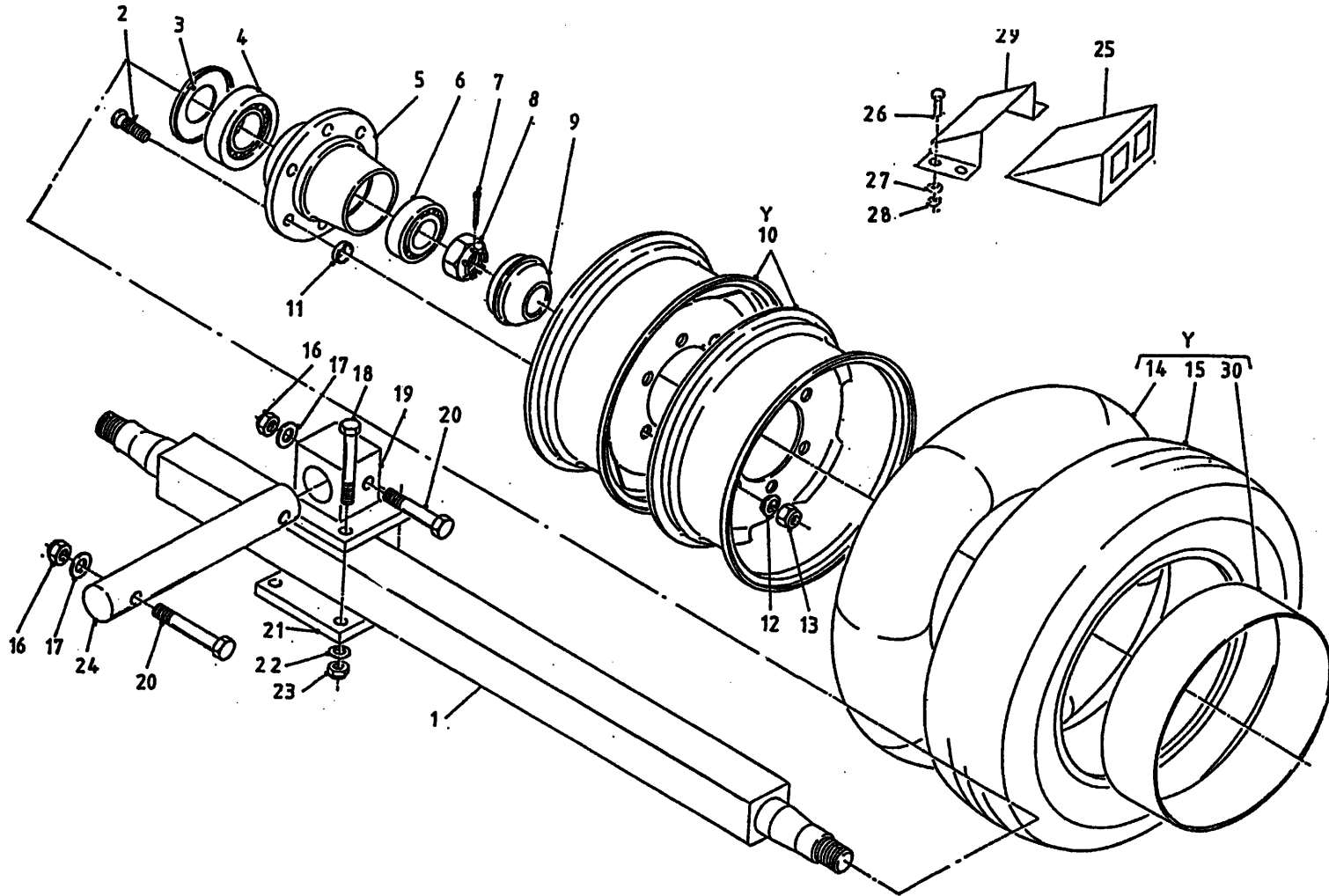


bestelnummer
 ordernummer
 Num. à commander
 Bestellnummer

1	90788	1	□ 70mm L=1500
2	84939	12	M18 x 1.5
3	90790	2	
4	70149	2	30213
5	90787	2	
6	70137	2	32210
7	90758	2	
8	90789	2	M39 x 2
9	90791	2	
10	90599	4	6.00 x 15
11	90520	12	
12	90521	12	
13	90519	12	M18 x 1.5 H=18
14	90976	4	600/650 x 15
15	90601	4	27 x 7.75 - 15
16	86220	4	M20
17	85120	4	M20
18	81615	8	M16 x 140 10.9
19	11945	2	
20	82013	4	M20 x 130 12.9
21	25221	2	
22	85116	4	M16
23	86516	8	M16
24	31746	2	
25	90402	2	
26	80821	8	M8 x 20
27	85108	16	M8
28	86208	8	M8
29	90403	2	
30	90728	4	250 x 15/8.15
Y	90493	2	buiten 27X7.75 -15
Y	90611	2	binnen 27X7.75-15

92125/5

Afbeelding 3C : Wielas ongeremd 12/1400
 Abbildung 3C : Radachse ohne Bremse 12/1400
 Picture 3C : Unbraked wheelaxle 12/1400
 Figure 3C : Essieu sans freins 12/1400

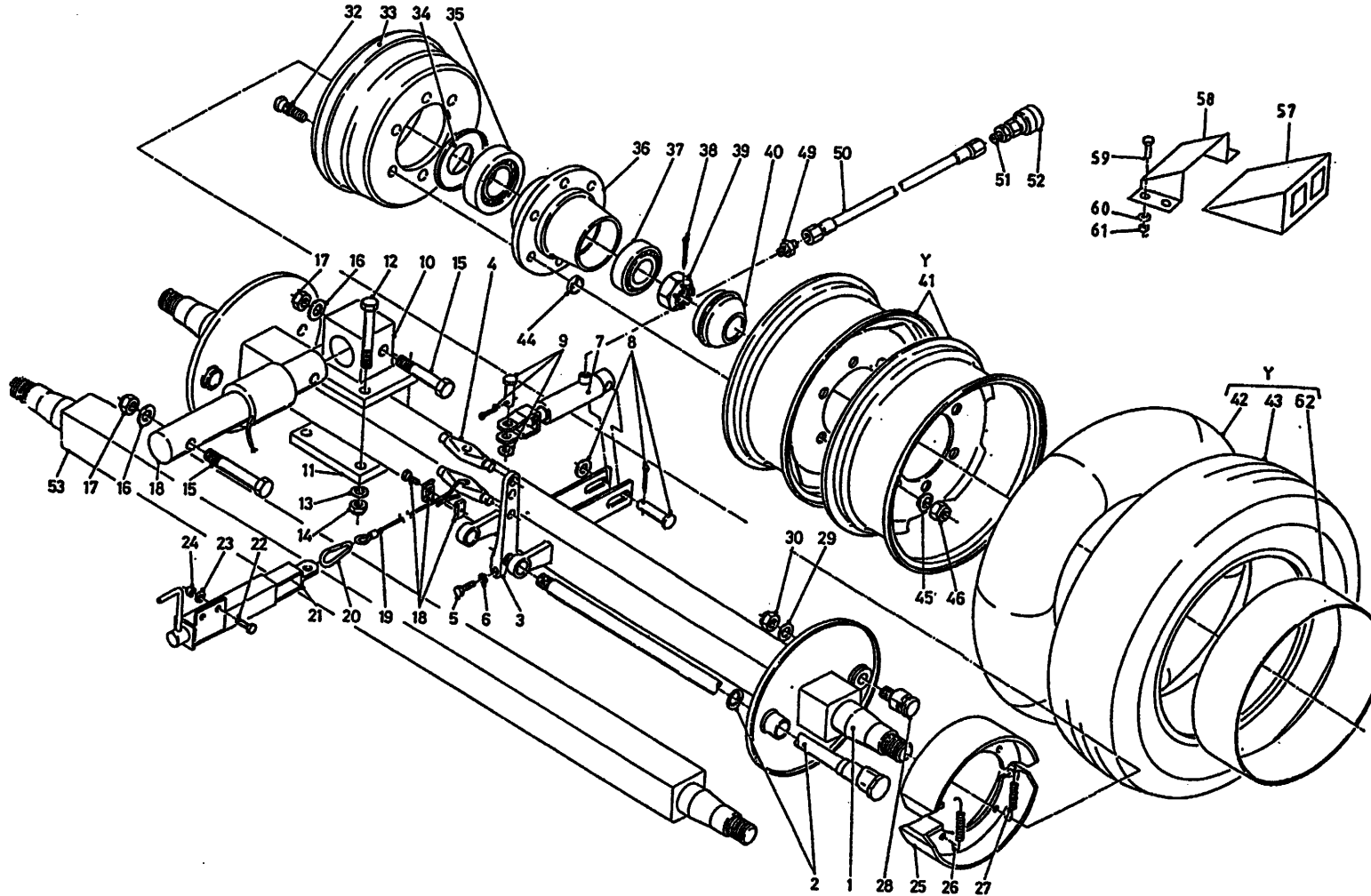


bestelnummer
 ordernummer
 Num. à commander
 Bestellnummer

1A	90655	1	12m ³ □80mm L=1500
1B	90532	1	14m ³ □80mm L=1700
2	84939	12	M18 x 1.5 L=60/65
3	90503	2	
4	70132	2	32215
5	90501	2	
6	70131	2	32212
7	90522	2	
8	90504	2	M45 x 2
9	90505	2	
10A	90596	4	6.5 x 15
10B	90599	4	6.0 x 15
11	90520	12	
12	90521	12	
13	90519	12	M18 x 1.5 H=18
14A	90597	4	8.15 - 15
14B	90600	4	700-15
15A	90598	4	8.15 - 15
15B	90808	4	H 29 x 9.00 - 15
16	86220	4	M20
17	85120	4	M20
18	81615	8	M16 x 140 10.9
19	11945	2	
20	82013	4	M20 x 130 12.9
21	25221	2	
22	85116	8	M16
23	86516	8	M16
24	31746	2	
25	90402	2	
26	80821	8	M8 x 20
27	85108	16	M8
28	86208	8	M8
29	90403	2	
30	90728	4	250 x 15/8.15
Y1	90489	2	buiten 8.15 - 15 → 02
Y1	90612	2	binnen 8.15 - 15 → 02
Y2	90860	2	buiten H29x9.00-15 → 03
Y2	90859	2	binnen H29x9.00-15 → 03

92125/5

Afbeelding 4A : Wielas met hydraulisch Remsysteem 8 /1000 I→ 03
 Abbildung 4A : Radachse mit Hydraulische Bremse 8/1000 I→ 03
 Picture 4A : Wheelaxle with hydraulic brakes 8/1000 I→ 03
 Figure 4A : Essieu avec freinage hydraulique 8/1000 I→ 03



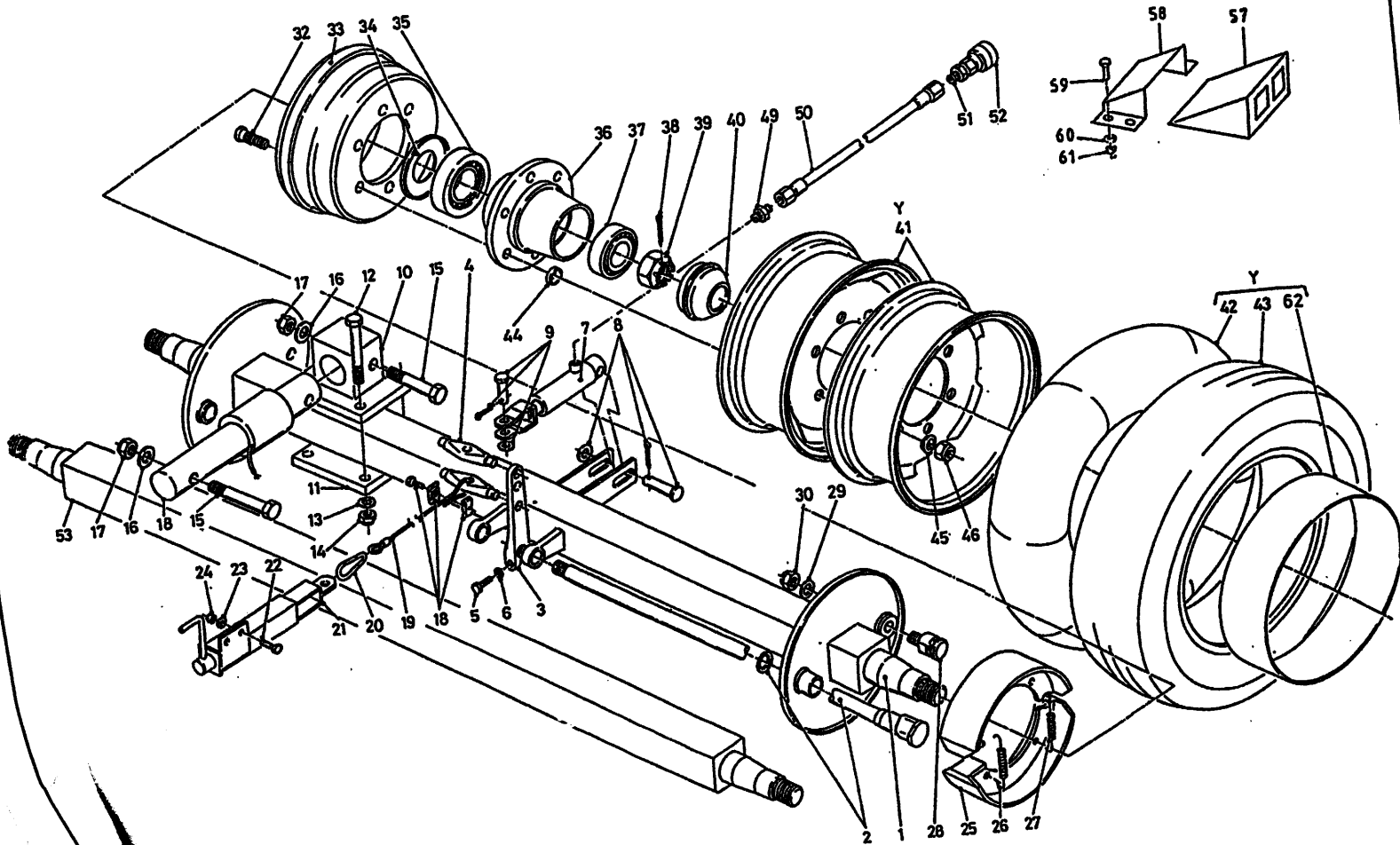
bestelnummer
 ordernummer
 Num. à commander
 Bestellnummer

1	90783	1	L=1500 □ 70mm
2	90761	2	
3	90760	2	
4	90506	2	
5	80845	2	M8 x 45
6	86108	2	M8
7	51110	1	
8	90514	1	
9	90515	1	
10	11945	2	
11	25221	2	
12	81615	8	M16 x 140 10.9
13	85116	8	M16
14	86516	8	M16
15	82013	4	M20 x 130 12.9
16	85120	4	M20
17	86220	4	M20
18	31746	2	
19	79081	1	L=1800
20	39139	1	
21	11997	1	
22	81031	2	M10 x 30
23	85110	2	M10
24	86210	2	M10
25	90762	4	
26	90767	2	
27	90768	2	
28	90763	2	
29	90765	2	
30	90764	2	M16 x 2 H=13
32	84938	12	M18 x 1.5
33	90792	2	
34	90790	2	
35	70149	2	30213
36	90787	2	
37	70137	2	32210

92125/5

Afbeelding 4A
Abbildung 4A
Picture 4A
Figure 4A

: Wielas met hydraulisch Remsysteem 8 /1000 ↳ 03
: Radachse mit Hydraulische Bremse 8/1000 ↳ 03
: Wheelaxle with hydraulic brakes 8/1000 ↳ 03
: Essieu avec freinage hydraulique 8/1000 ↳ 03

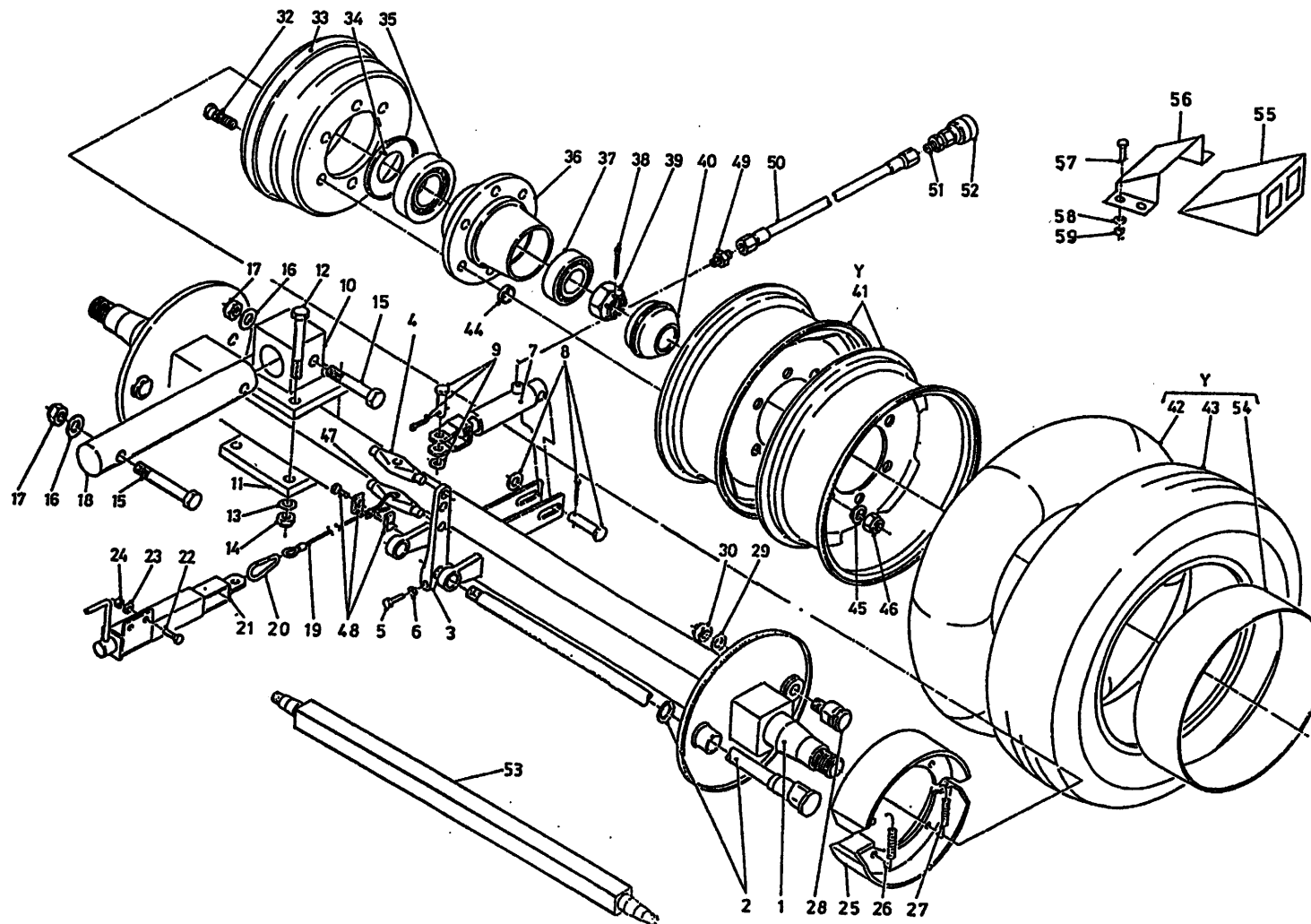


bestelnummer
ordernummer
Num. à commander
Bestellnummer

38	90758
39	90757
40	90791
41	90599
42	90976
43	90601
44	90520
45	90521
46	90519
47	31747
48	90430
49	X50124
50	W50974
51	X50114
52	53327
53	90788
54	90769
57	90402
58	90403
59	80821
60	85108
61	86208
62	90728
Y	90493
Y	90611

92125/5

Afbeelding 4B : Wielas met hydraulisch remsysteem Solomix 8/1000 → 02 en Solomix 12/1400
 Abbildung 4B : Radachse mit hydraulischer Bremse Solomix 8/1000 → 02 und Solomix 12/1400
 Picture 4B : Wheelaxle with hydraulic brakes Solomix 8/1000 → 02 and Solomix 12/1400
 Figure 4B : Essieu avec freinage hydraulique 8/1000 → 02 12/1400

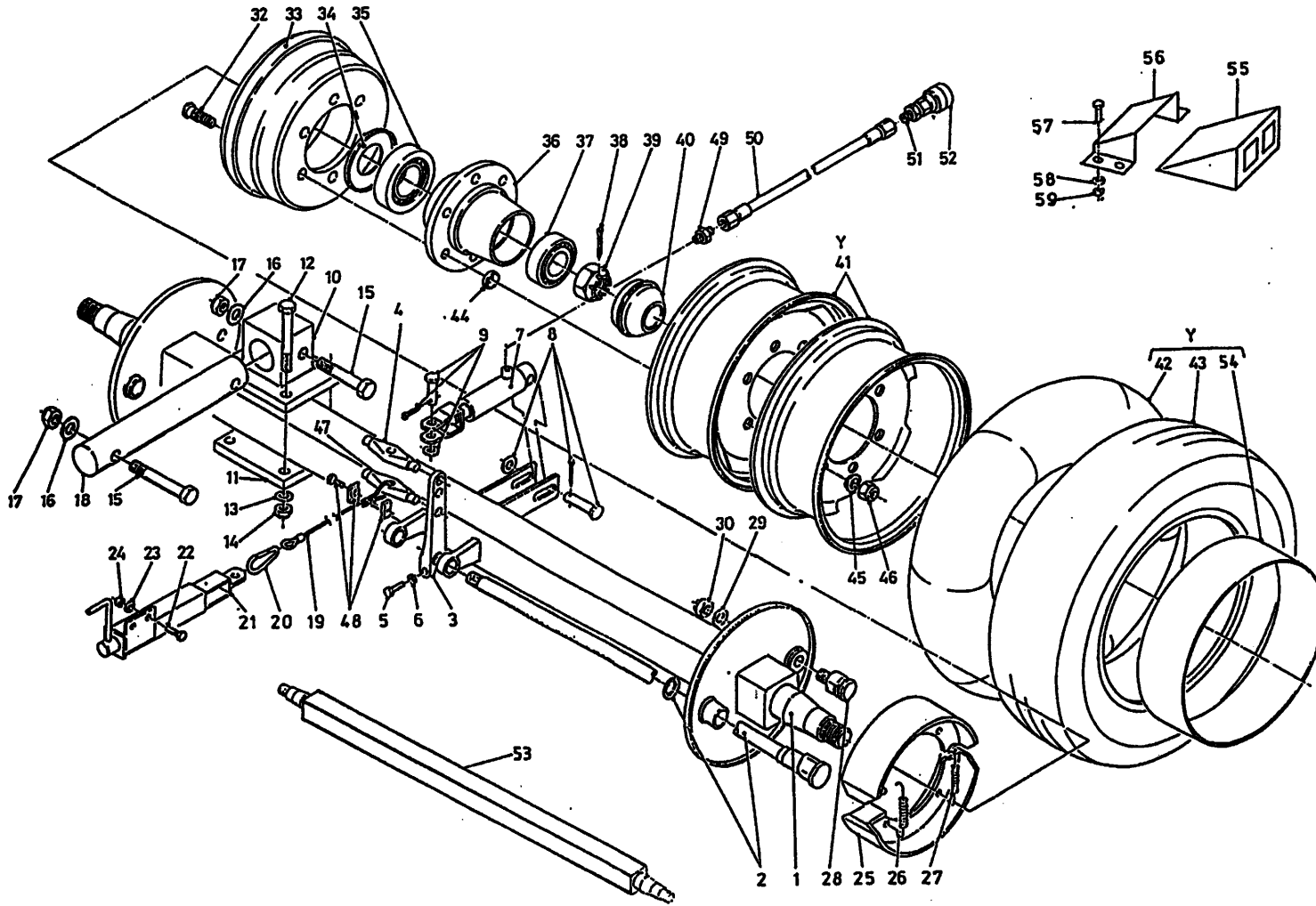


bestelnummer
 ordernummer
 Num. à commander
 Bestellnummer

1A	90480	1	L = 1500 □ 80mm
1B	90487	1	L = 1700 □ 80mm
2	90508	2	
3	90507	2	
4	90506	1	
5	81060	2	M10 x 60
6	86110	2	M10
7	51110	1	
8	90514	1	
9	90515	1	
10	11945	2	
11	25221	2	
12	81615	8	M16 x 140 10.9
13	85016	8	M16
14	86516	8	M16
15	82013	4	M20 x 130 12.9
16	85020	4	M20
17	86220	4	M20
18	31746	2	
19	79081	1	L = 1800
20	39139	1	
21	11997	1	
22	81031	2	M10 x 30
23	85110	2	M10
24	86210	2	M10
25	90509	4	
26	90512	2	
27	90513	2	
28	90510	2	
29	90523	2	
30	90511	2	
31	90524	2	
32A	84939	12	M18x1,5L = 60
32B	84938	12	M18x1,5L = 74
33	90502	2	
34	90503	2	
35	70132	2	32215

92125/5

Afbeelding 4B : Wielas met hydraulisch remsysteem Solomix 8/1000 → I 02 en Solomix 12/1400
 Abbildung 4B : Radachse mit hydraulischer Bremse Solomix 8/1000 → I 02 und Solomix 12/1400
 Picture 4B : Wheelaxle with hydraulic brakes Solomix 8/1000 → I 02 and Solomix 12/1400
 Figure 4B : Essieu avec freinage hydraulique 8/1000 → I 02 12/1400



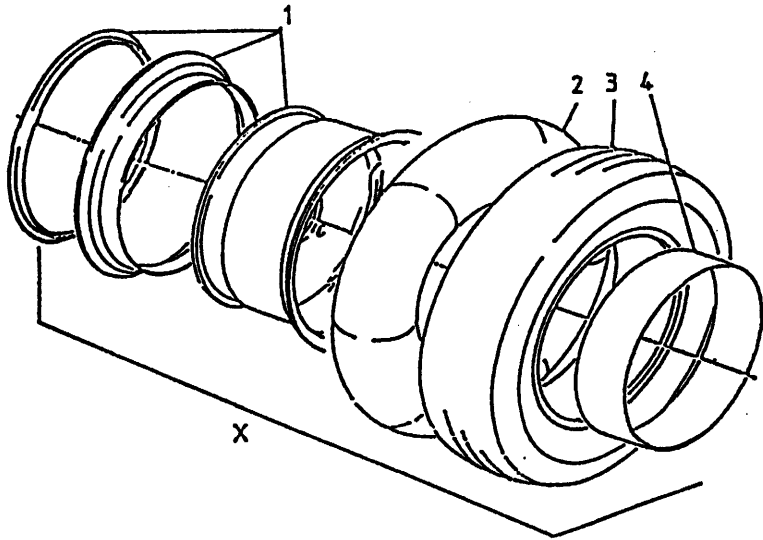
bestelnummer
 ordernummer
 Num. à commander
 Bestellnummer

36	90501	2	
37	70131	2	32212
38	90522	2	
39	90504	2	
40	90505	2	
41A	90599	2	6.00 x 15
41B	90596	2	5.5 x 15
42A	90976	2	600/650 x 15
42B	90597	2	8.15 - 15
42C	90600	2	700 - 15
43A	90601	2	27 x 7.75
43B	90598	2	8.15 - 15
43C	90808	2	H29 x 9.00 - 15
44	90520	12	
45	90521	12	
46	90519	12	M18 x 1,5 H=18
47	31747	1	
48	90430	1	
49	X50124	1	
50	W50974	1	¼"5800 RR
51	X50114	1	
52	53327	1	
53A	90632	1	L=1500
53B	90531	1	L=1700
54	90728	4	250 x 15/8.15
55	90402	2	
56	90403	2	
57	80821	8	M8 x 20
58	85108	16	M8
59	86208	8	M8
Y	90493	2	27x7.75 buiten
Y	90611	2	27 x 7.75 binnen
Y1	90489	2	8.15-15 buiten → I 02
Y1	90612	2	8.15 - 15 binnen → I 02
Y2	90860	2	H29 x 9.00 buiten → O3
Y2	90859	2	H29 x 9.00 binnen

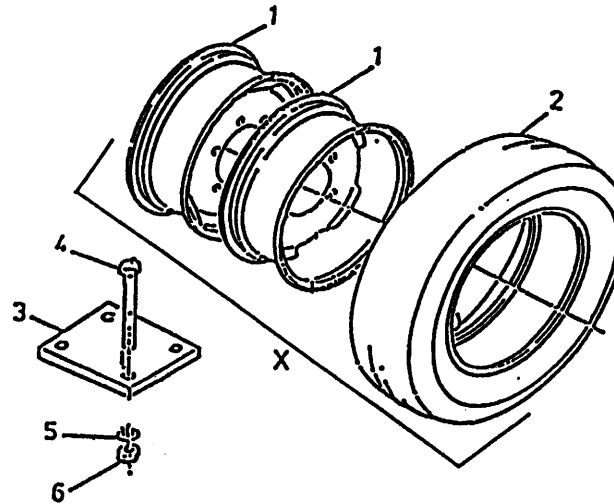
92125/5

Afbeelding 5 : Speciale wielen
 Abbildung 5 : Spezielle Räder
 Picture 5 : Special wheels
 Figure 5 : Roues spéciales

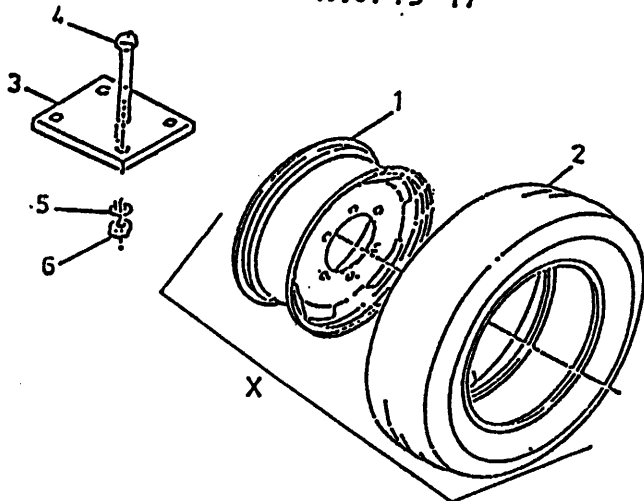
30/11.5-14.5



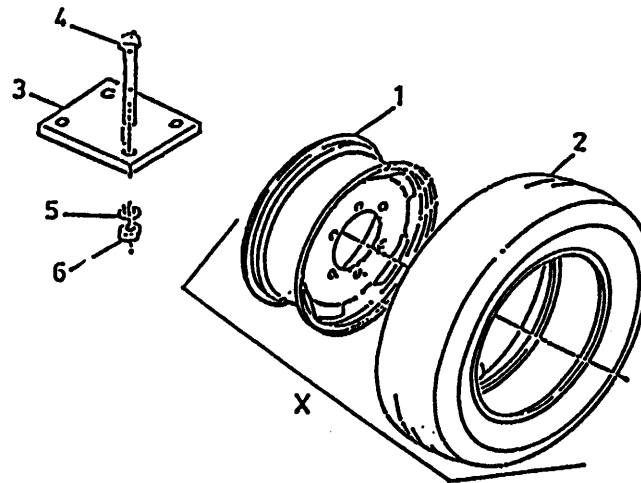
235/75R17.5



19.0/45-17



445/45R19.5



bestelnummer
 ordernummer
 Num. à commander
 Bestellnummer

30/11.5 - 14.5

1	90749	2	10 x 14.5
2	90751	2	7.00 - 15
3	90750	2	30/11.5 - 14.5
4	90752	2	30/11.5 - 14.5
X	90748	2	

235-75 R17,5

1	90846	4	1D 6.75 x 17.5
2	90847	4	235/75 R17.5
3	27821	2	H=40
4	81620	8	M16 x 200 12.9
5	85116	8	M16
6	86216	8	M16
X	90845	4	

19.0/45 -17

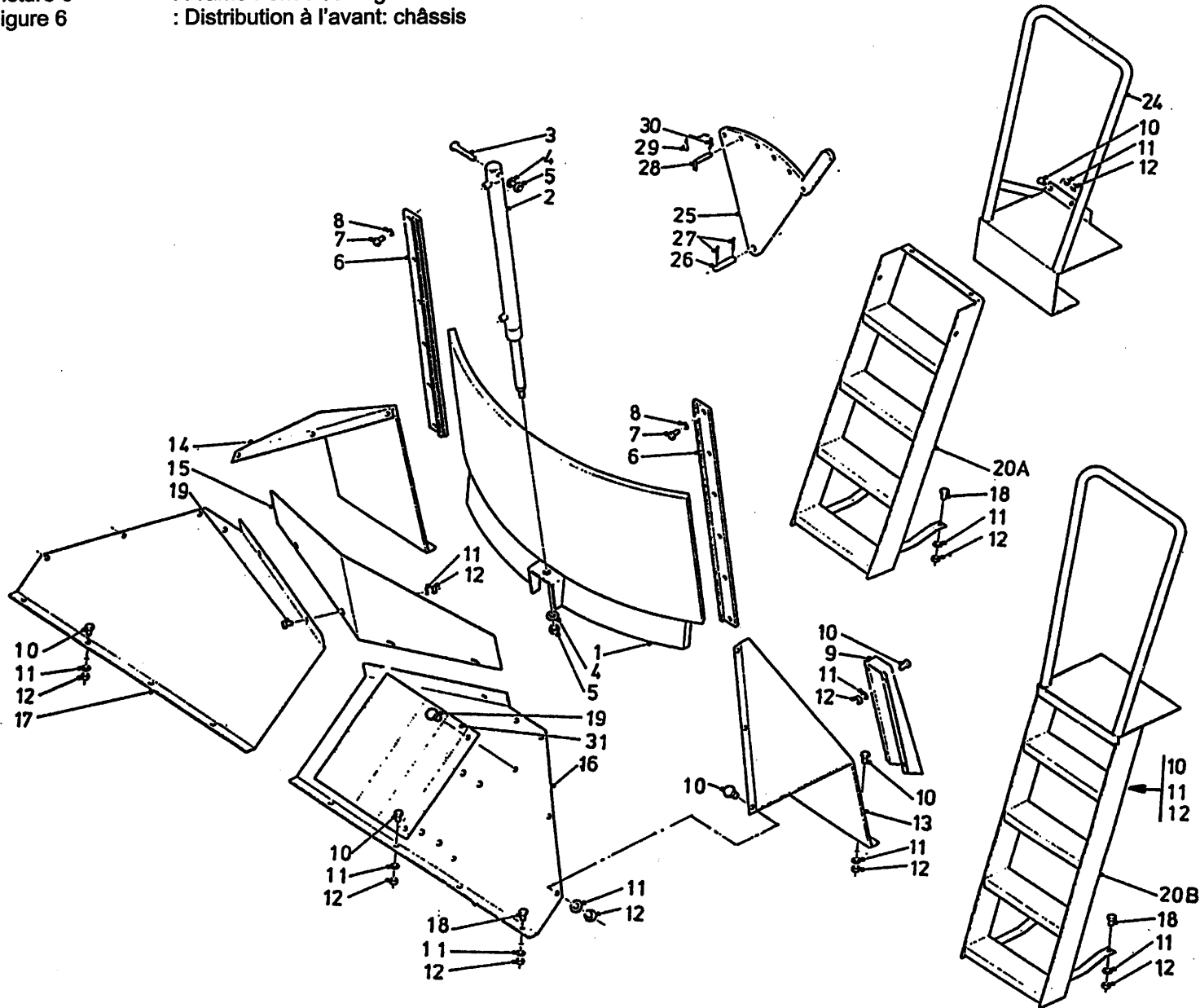
1	90955	2	1D 16.0 x 17
2	90954	2	19.0/45 - 17
3	27821	4	H=40
4	84495	8	M16 x 240 12.9
5	85116	8	M16
6	86216	8	M16
X	90953	2	

445/45 R 19,5

1	90947	2	13 x 19.5
2	90907	2	445/45 - 19.5
3	27821	4	H=40
4	84495	8	M16 x 240
5	85116	8	M16
6	86216	8	M16
X	90946	2	

92125/5

Afbeelding 6 : Frame voorlossend
 Abbildung 6 : Rahmen Entleerung Vorne
 Picture 6 : Frame front discharge
 Figure 6 : Distribution à l'avant: châssis



bestelnummer
 ordernummer
 Num. à commander
 Bestellnummer

1A	12042	1	800
1B	11682	1	1000
1C	12011	1	1200
1D	12012	1	1400
2A	51114	1	800
2B	51062	1	10/12/1400
3	81690	1	M16 x 90
4	85116	2	M16
5	86216	2	M16
6	24446	2	
7	81031	2	M10 x 30
8	85010	2	M10
9	12064	1	
10	80821	32	M8 x 20
11	85108	42	M8
12	86208	38	M8
13A	25269	1	8/10/1200
13B	25507	1	1400
14A	25270	1	8/10/1200
14B	25506	1	1400
15	40434	1	
16A	26249	1	8/10/1200
16B	26250	1	1400
17A	25202	1	8/10/1200
17B	25503	1	1400
18	80831	4	M8 x 30
19	80810	4	M8 x 10
20A	11906	1	→ 02
20B	12477	1	↳ 03
24	11981	1	
25	11998	1	
26	25332	2	
27	88239	4	∅ 5 x 40
28	90490	2	
29	90282	2	
30	65030	2	
31A	12024	1	→ 02
31B	12136	1	↳ 03

92125/5

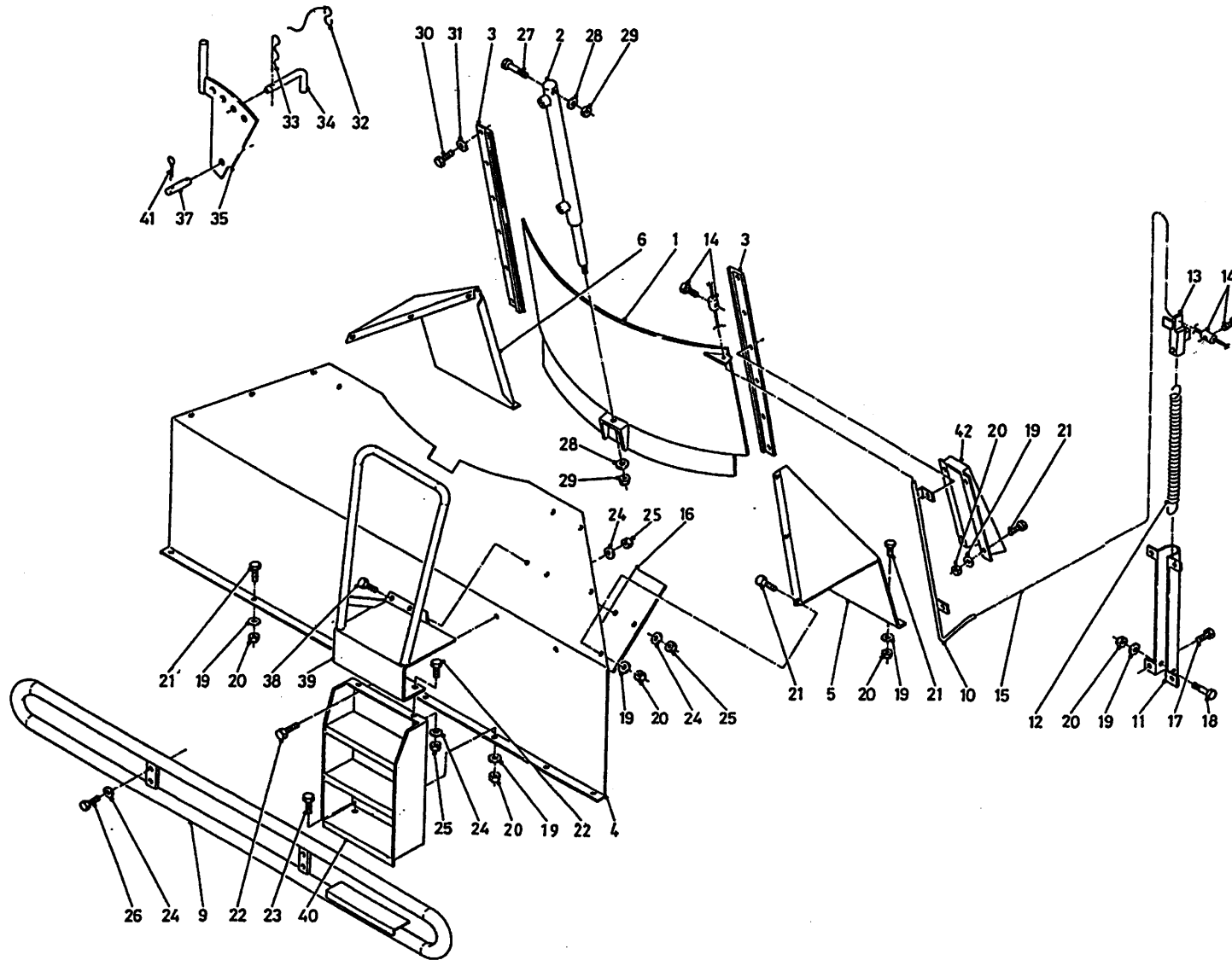
Afbeelding 7A

Abbildung 7A

Picture 7A

Figure 7A

: Frame achterlossend →| 02
 : Rahmen Entleerung Hinten →| 02
 : Frame rear discharge →| 02
 : Distribution à l'arrière: châssis →| 02

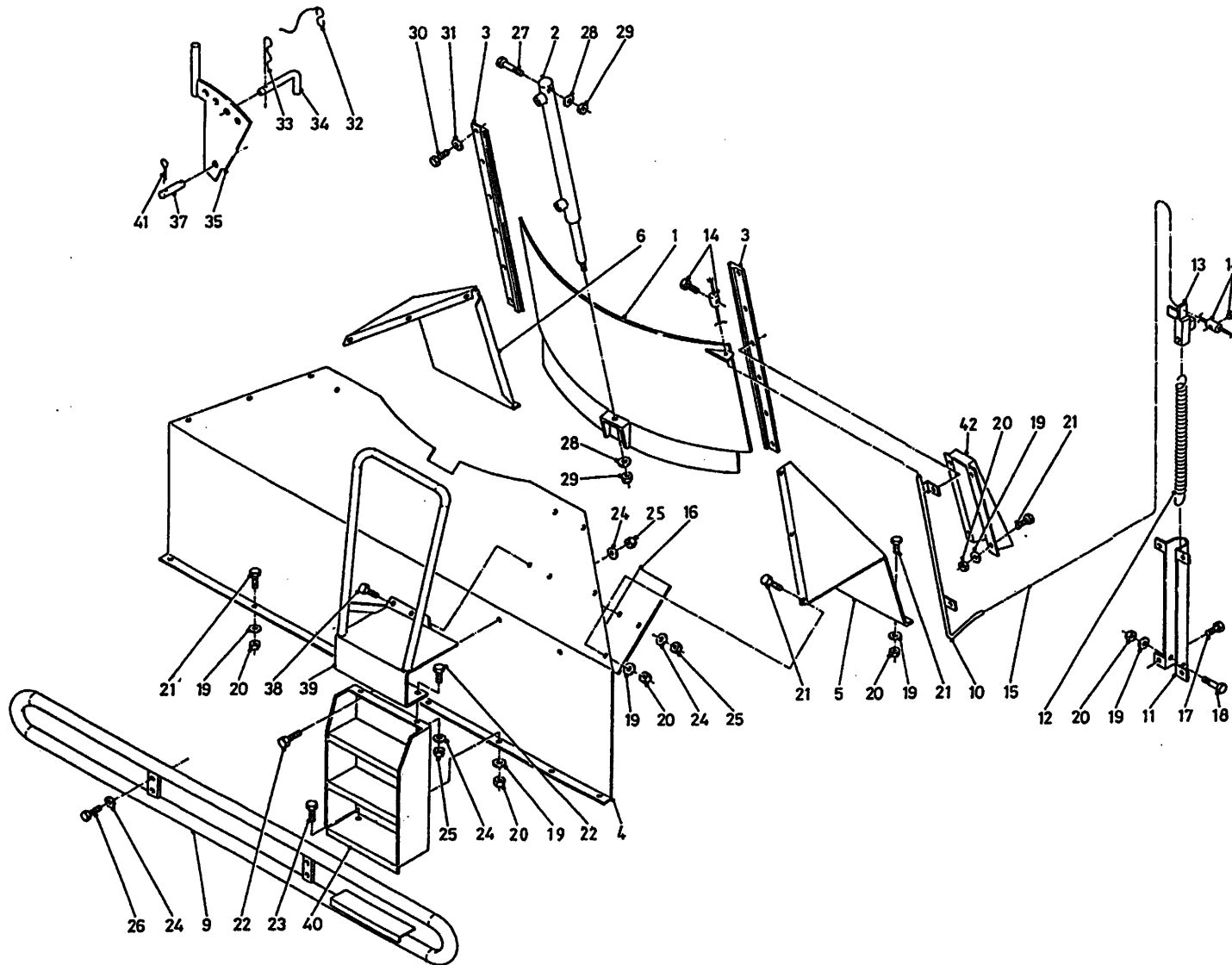


bestelnummer
 ordernummer
 Num. à commander
 Bestellnummer

1A	12263	1	800
1B	12122	1	1000
1C	12278	1	1200
1D	12367	1	1400
2A	51114	1	800
2B	51062	1	10/12/1400
3	24446	2	
4A	25841	1	8/10/1200
4B	26772	1	1400
5A	25904	1	8/10/1200
5B	25506	1	1400
6A	25903	1	8/10/1200
6B	25507	1	1400
9A	12121	1	8/10/1200
9B	12364	1	1400
10A	12264	1	800
10B	12120	1	10/12/1400
11	12116	1	
12	65075	1	
13	12124	1	
14	90171	2	
15A	79087	1	800
15B	79085	1	10/1200
15C	79088	1	1400
16	25937	1	
17	84705	4	6,3 x 13
18	80835	1	M8 x 35
19	85108	23	M8
20	86208	23	M8
21	80821	21	M8 x 20
22	81220	4	M12 x 20
23	80831	2	M8 x 30
24	85112	10	M12
25	86212	6	M12
26	81250	4	M12 x 50
27	81690	1	M16 x 90
28	85116	2	M16
29	86216	2	M16
30	81031	14	M10 x 30

92125/5

Afbeelding 7A : Frame achterlossend →| 02
 Abbildung 7A : Rahmen Entleerung Hinten →| 02
 Picture 7A : Frame rear discharge →| 02
 Figure 7A : Distribution à l'arrière: châssis →| 02



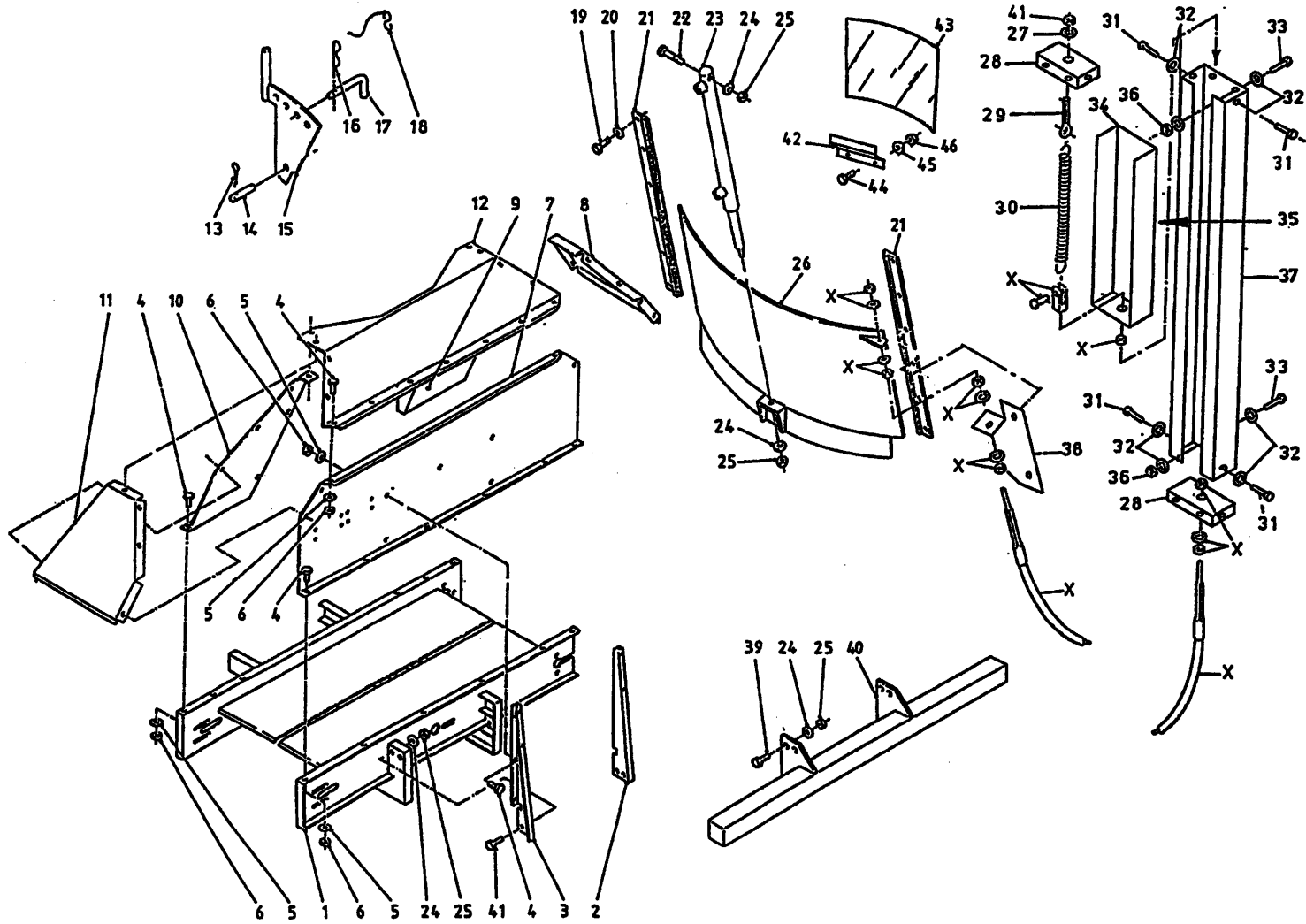
bestelnummer
 ordernummer
 Num. à commander
 Bestellnummer

31	85010	14	M10
32	90282	2	
33	65030	2	
34	90490	2	
35	11998	2	
37	25332	2	
38	81230	2	M12 x 30
39	11981	1	
40	12110	1	
41	88239	4	Ø 5 x 40
42	12064	1	

92125/5

Afbeelding 7B
 Abbildung 7B
 Picture 7B
 Figure 7B

: Frame achterlossend I → 03
 : Rahmen Entleerung Hinten I → 03
 : Frame rear discharge I → 03
 : Distribution à l'arrière: châssis I → 03



bestelnummer
 ordernummer
 Num. à commander
 Bestellnummer

1A	12455	1	8/10/1200
1B	12820	1	1400
2	27038	1	
3	27039	1	
4	80816	35	M8 x 16
5	86208	41	M8
6	85108	41	M8
7A	27054	1	8/10/1200
7B	40620	1	1400
8	40567	1	
9A	40565		8/10/1200
9B	40621	1	1400
10A	40566	1	8/10/1200
10B	40622	1	1400
11	40568	1	
12A	40564	1	8/10/1200
12B	40623	1	1400
13	88239	2	Ø5 x 40
14	25332	2	
15A	12603	1	
15B	11998	1	
16	65030	2	
17	90490	2	
18	90282	2	
19	81031	14	M10 x 30
20	85010	14	M10
21	24446	2	
22	81690	1	M16 x 90
23A	51154	1	800
23B	51062	1	10/12/1400
24	85116	10	M16
25	86216	14	M16
26A	12263	1	800
26B	12122	1	1000
26	12278	1	1200
26	12367	1	1400
27	85010	1	M10
28	27702	2	
29	84174	1	M10 x 80 x 14

92125/5

Abbeelding 7B

Abbildung 7B

Picture 7B

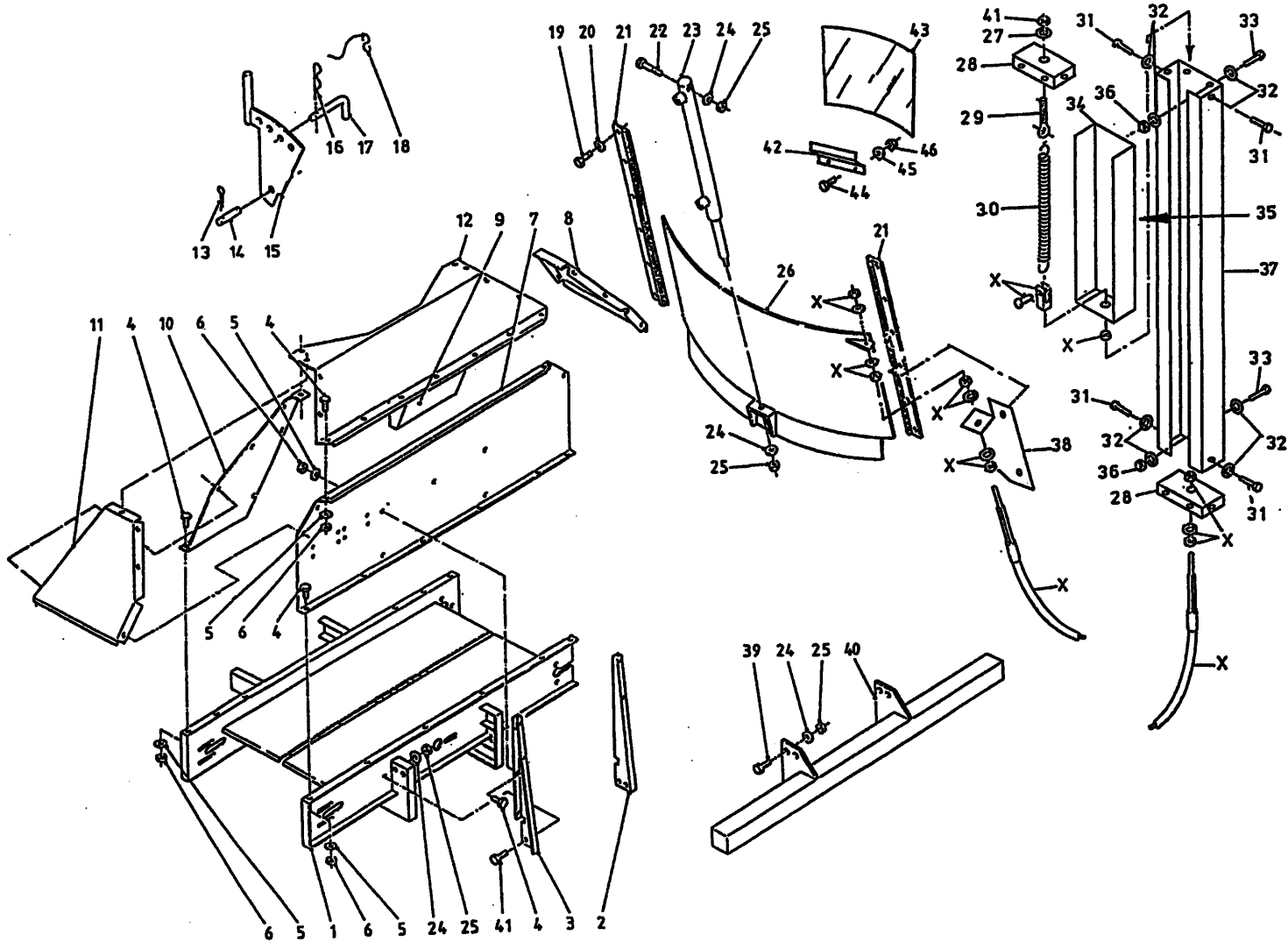
Figure 7B

: Frame achterlossend |→ 03

: Rahmen Entleerung Hinten |→ 03

: Frame rear discharge |→ 03

: Distribution à l'arrière: châssis |→ 03

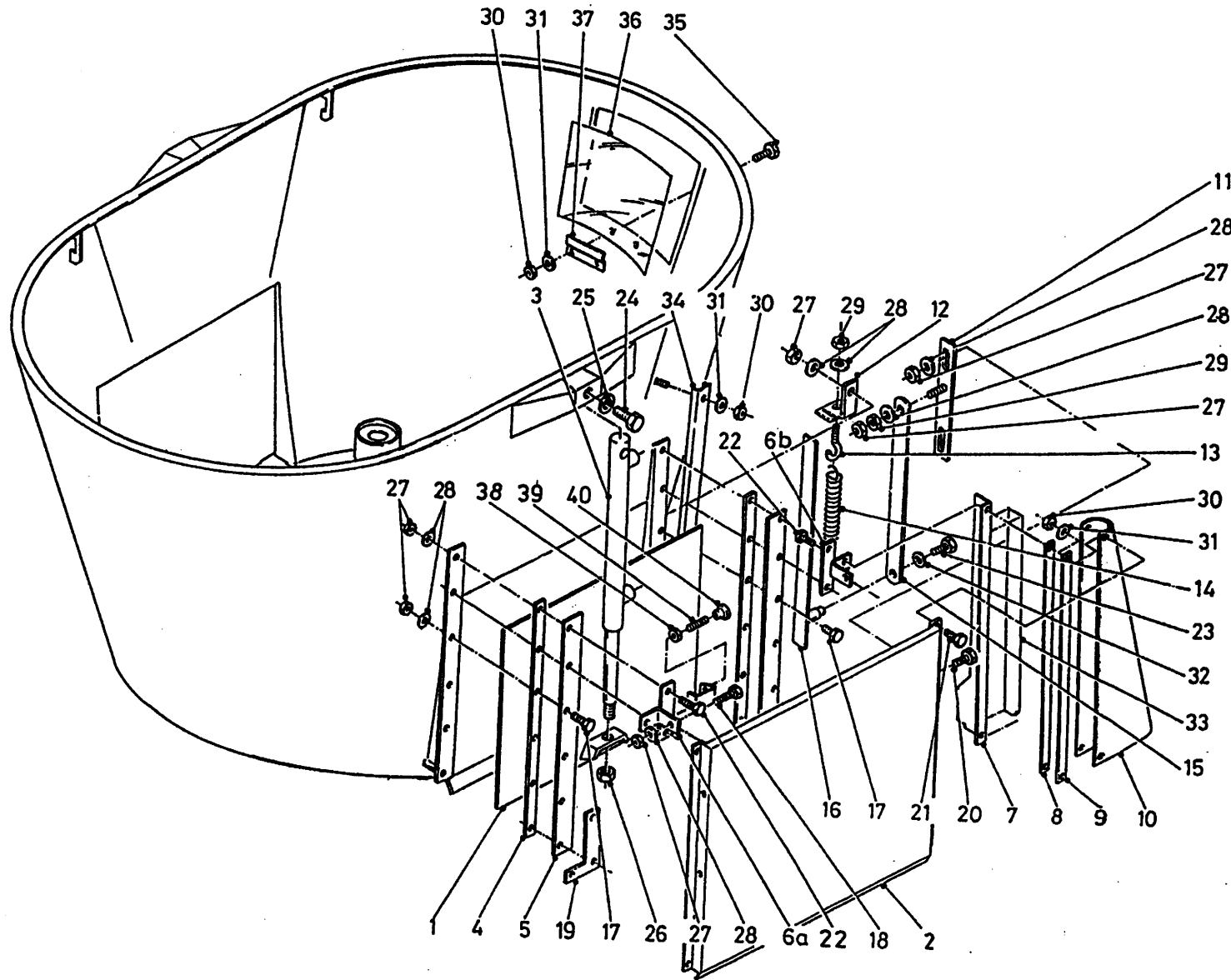


bestelnummer
 ordernummer
 Num. à commander
 Bestellnummer

30	65075	1	
31	80612	4	M6 x 12
32	85106	6	M6
33	80665	2	M6 x 65
34	40596	1	800
34	12891	1	10/12/1400
35	91143	1	
36	86206	2	M6
37	40595	1	800
37	40597	1	10/12/1400
38	27724	1	
39	81646	8	M16 x 45
40	12475	1	8/10/1200
40	12833	1	1400
41	81636	4	M16 x 35
42	40619	1	
43	60320	1	
44	80821	2	M8 x 20
45	85108	2	M8
46	86208	2	M8
X	79094	1	800 L=3800
X	79093	1	10/1200 L=4250
X	79095	1	1400 L=6650

92125/5

Afbeelding 8A : Frame zijlossende machine, rechts en links lossend
 Abbildung 8A : Rahmen seitliche Entleerung, rechts und links
 Picture 8A : Frame side discharge, right and left discharge
 Figure 8A : Bâti à trappe latéral droite et gauche

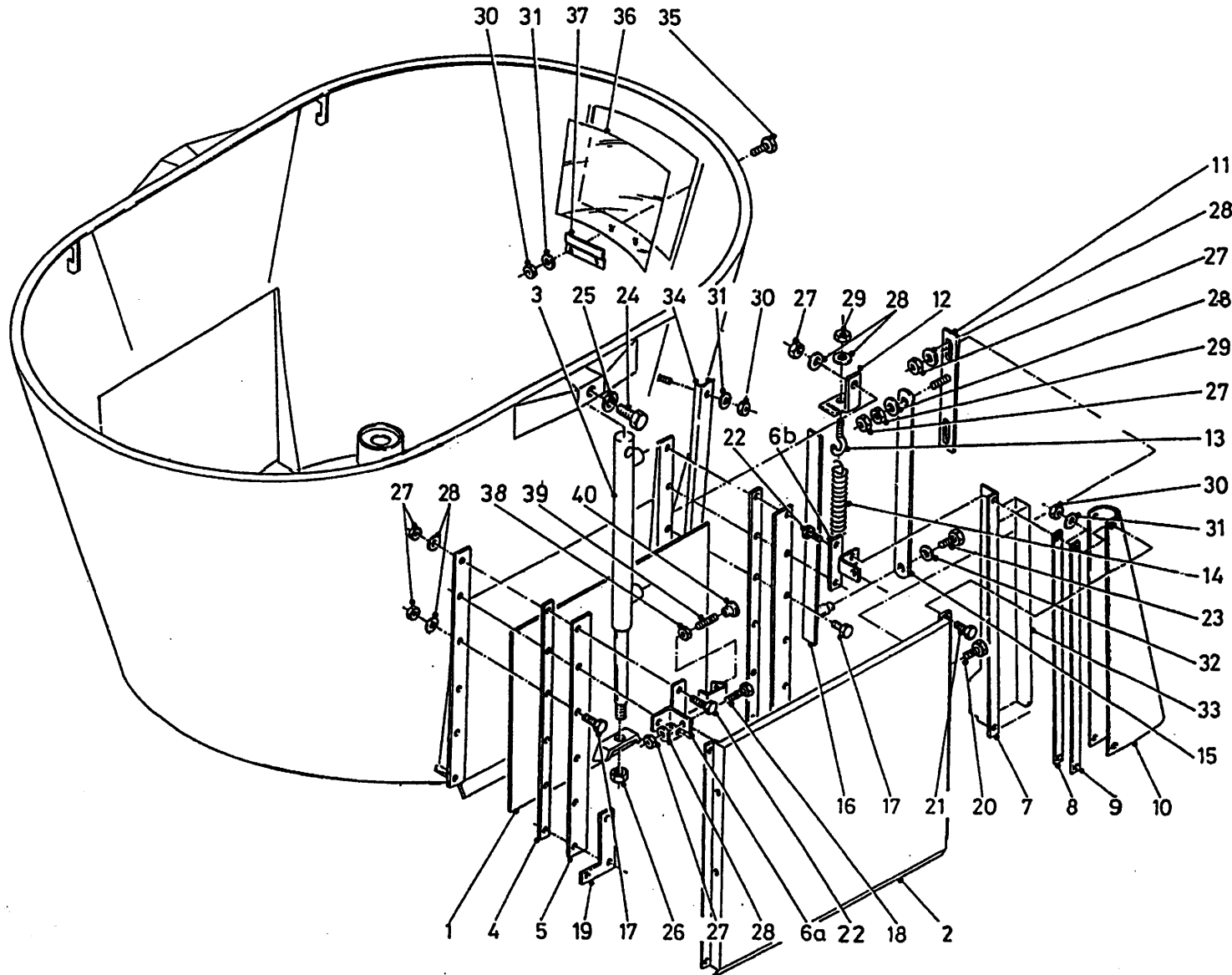


bestelnummer
 ordernummer
 Num. à commander
 Bestellnummer

1A	12574	1	Rechts
1B	12575	1	Links
2	12587	2	
3	51114	2	
4	26448	4	
5	26449	4	
6A	12588	1	→ 04
6B	12589	1	→ 04
6C	13047	2	→ 05
6D	13046	2	→ 05
7A	40610	1	Rechts
7B	40609	1	Links
8	27416	4	
9	27427	4	
10A	60347	2	
10B	60348	2	
11	12591	2	
12A	12475	1	Rechts
12B	12474	1	Links
13	84174	2	M10 x 80 x 14
14	65021	2	
15	27473	2	
16	12604	2	
17	81045	14	M10 x 45
18	80831	4	M8 x 30
19	13041	4	→ 05
20	81026	4	M10 x 25
21	81040	4	M10 x 40
22	81060	10	M10 x 60
23	80812	2	M8 x 12
24	81690	2	M16 x 90
25	85016	4	M16
26	86216	2	M16
27	86210	34	M10
28	85110	36	M10
29	86110	2	M10
30	86208	12	M8
31	85108	14	M8
32	85109	2	M8
33	91143	2	
34	40573	2	
35	80821	6	M8 x 20

92125/5

Afbeelding 8A : Frame zijlossende machine, rechts en links lossend
 Abbildung 8A : Rahmen seitliche Entleerung, rechts und links
 Picture 8A : Frame side discharge, right and left discharge
 Figure 8A : Bâti à trappe latéral droite et gauche

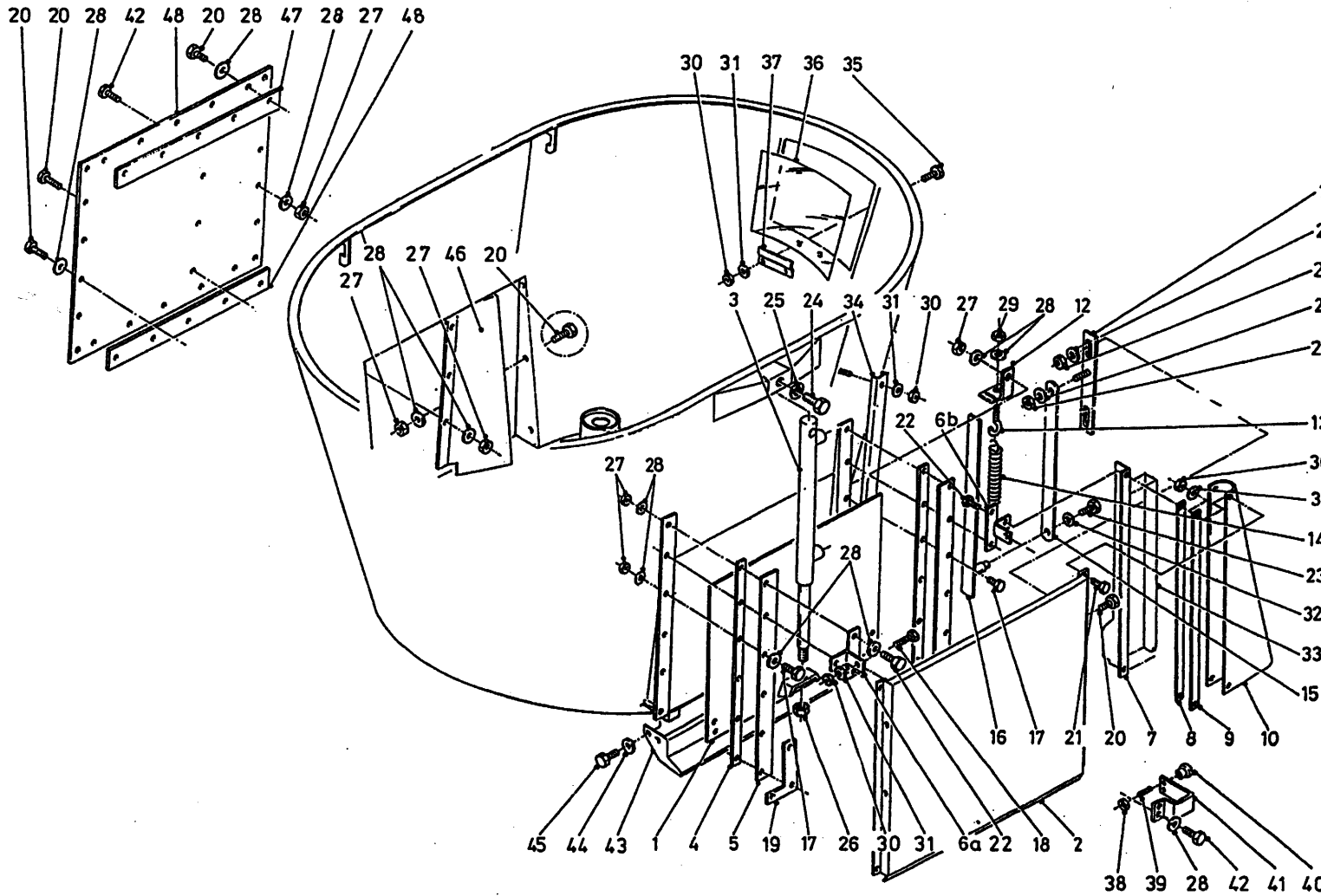


bestelnummer
 ordernummer
 Num. à commander
 Bestellnummer

36	60320	1	
37	40619	1	
38	86106	2	M6
39	84947	2	M6 x 100
40	60368	2	

92125/5

Afbeelding 8B : Afdeklep zijlossende machine, enkelzijdig lossend
 Abbildung 8B : Abdeckklappe seitliche Entleerung, rechts oder links
 Picture 8B : Shutterplate for side discharge, right or left
 Figure 8B : Couverture pour la trappe latéral



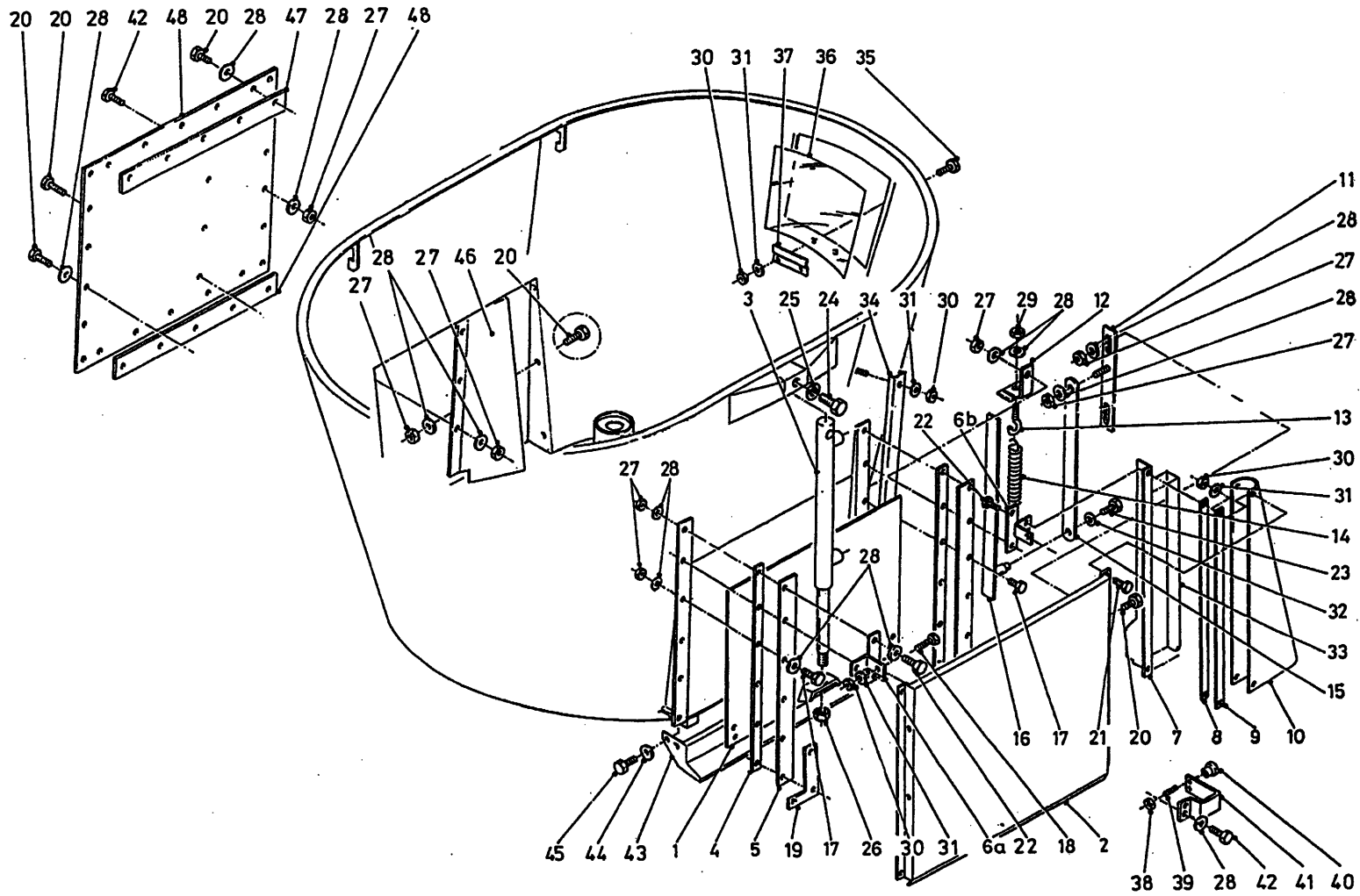
bestelnummer
 ordernummer
 Num. à commander
 Bestellnummer

1	13043	1	
2	12587	1	
3	51114	1	
4	26448	2	
5	26449	2	
6A	12588	1	→ 04
6B	12589	1	→ 04
6CA	13047	1	→ 05
6DB	13046	1	→ 05
7	40610	1	
8	27416	2	
9	27427	2	
10A	60347	1	
10B	60348	1	
11	12591	1	
12	12475	1	
13	84174	1	M10 x 80 x 14
14	65021	1	
15	27473	1	
16	12604	1	
17	81045	7	M10 x 45
18	80831	2	M8 x 30
19	13041	2	→ 05
20	81026	36	M10 x 25
21	81040	2	M10 x 40
22	81060	5	M10 x 60
23	80812	1	M8 x 12
24	81690	1	M16 x 90
25	85016	2	M16
26	86216	1	M16
27	86210	52	M10
28	85110	53	M10
30	86208	4	M8
31	85108	4	M8
32	85109	1	M8
33	91143	1	
34	40573	1	
35	80821	2	M8 x 20
36	60320	1	
37	40619	1	
38	86106	1	M6
39	84947	1	M6 x 100

92125/5

- Afbeelding 8B : Afdekklep zijlossende machine, enkelzijdig lossend
 Abbildung 8B : Abdeckklappe seitliche Entleerung, rechts oder links
 Picture 8B : Shutterplate for side discharge, right or left
 Figure 8B : Couvercle pour la trappe latéral

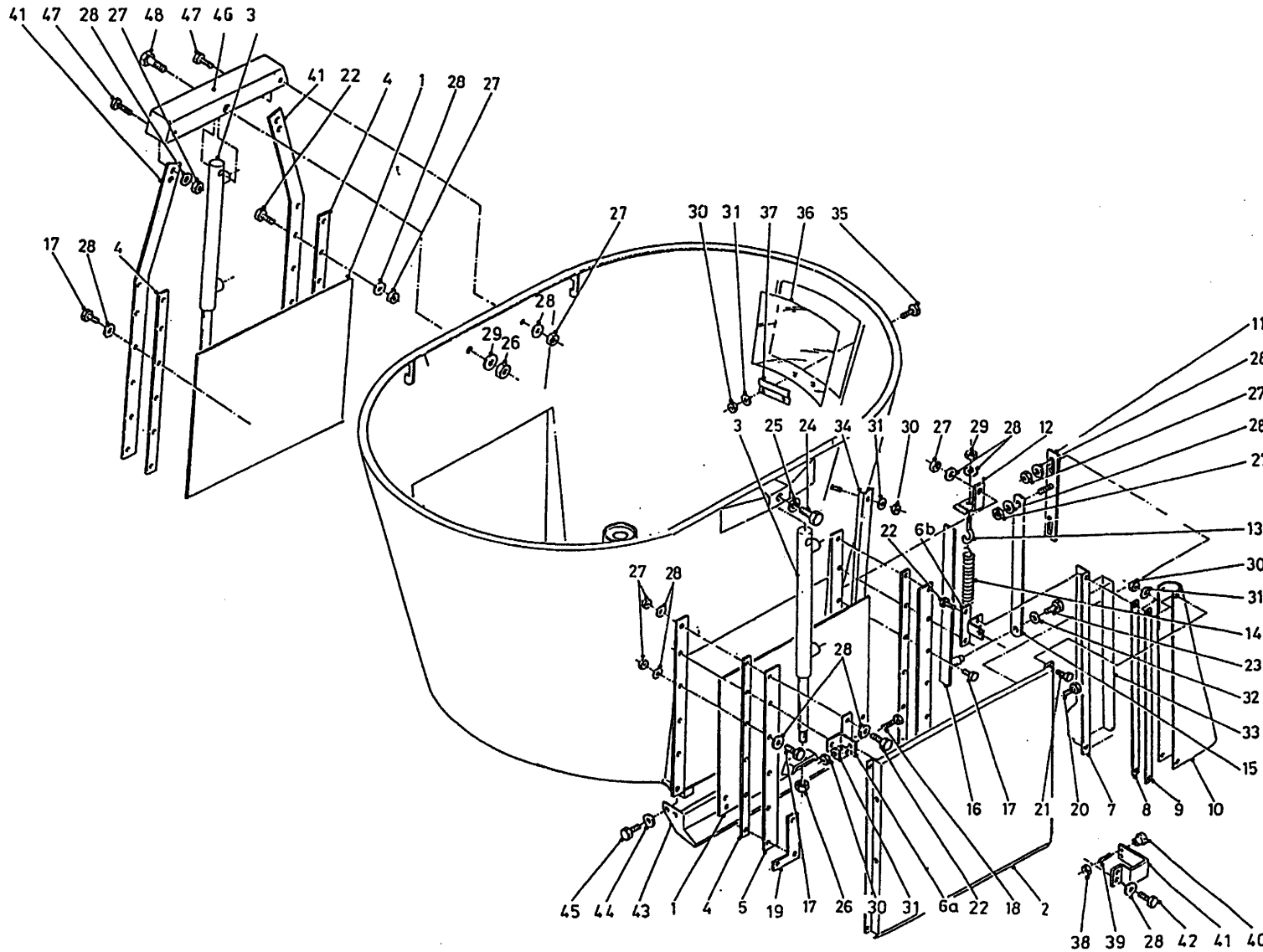
bestelnummer
 ordernummer
 Num. à commander
 Bestellnummer



40	60368	1	
41	29003	1	
42	81021	2	M10 x 20
43	12958	1	
44	85112	4	M12
45	81226	4	M12 x 25
46A	29000	1	Rechts
46B	29001	1	Links
47	28999	2	
48	28998	1	

92125/5

Afbeelding 8C : Doseerschuijset zijlossende machine
 Abbildung 8C. : Dosierschiebesatz seitliche Entleerung
 Picture 8C : Slideset side discharge
 Figure 8C : Conduit trappe

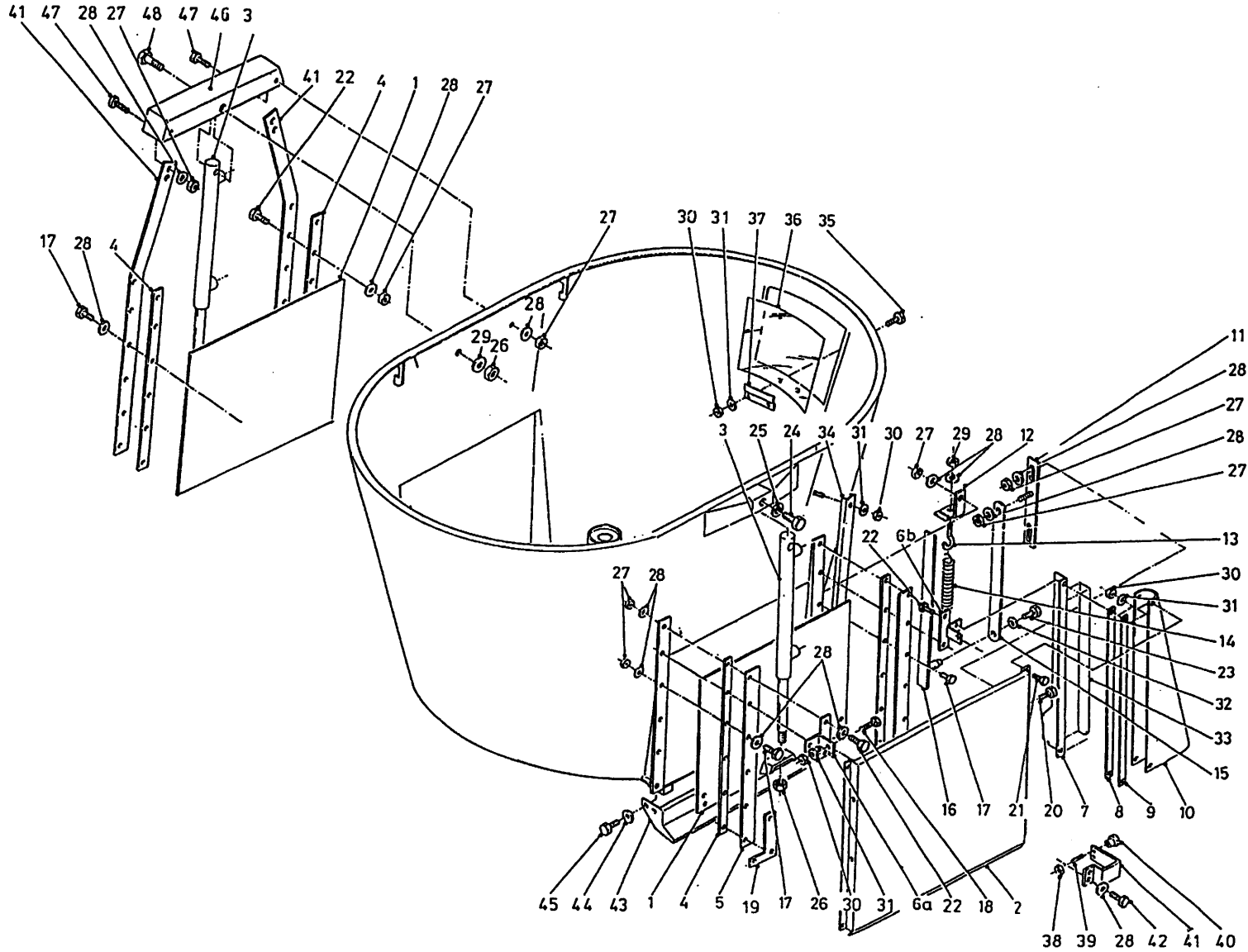


bestelnummer
 ordernummer
 Num. à commander
 Bestellnummer

1	13043	1	
2	12587	1	
3	51114	1	
4	26448	2	
5	26449	2	
6A	13047	1	
6B	13046	1	
7	40609	1	
8	27416	2	
9	27427	2	
10A	60347	1	
10B	60348	1	
11	12591	1	
12	12475	1	
13	84174	1	M10 x 80 x 14
14	65021	1	
15	27473	1	
16	12604	1	
17	81045	7	M10 x 45
18	80831	2	M8 x 30
19	13041	2	
20	81026	36	M10 x 25
21	81040	2	M10 x 40
22	81060	5	M10 x 60
23	80812	1	M8 x 12
24	81690	1	M16 x 90
25	85016	2	M16
26	86216	2	M16
27	86210	52	M10
28	85110	53	M10
29	85116	1	M12
30	86208	4	M8
31	85108	4	M8
32	85109	1	M8
33	91143	1	
34	40573	1	
35	80821	2	M8 x 20
36	60320	1	
37	40619	1	
38	86106	1	M6
39	84947	1	M6 x 100
40	60368	1	

92125/5

- Afbeelding 8C : Doseerschuijset zijlossende machine
 Abbildung 8C : Dosierschiebesatz seitliche Entleerung
 Picture 8C : Slideset side discharge
 Figure 8C : Conduit trappe

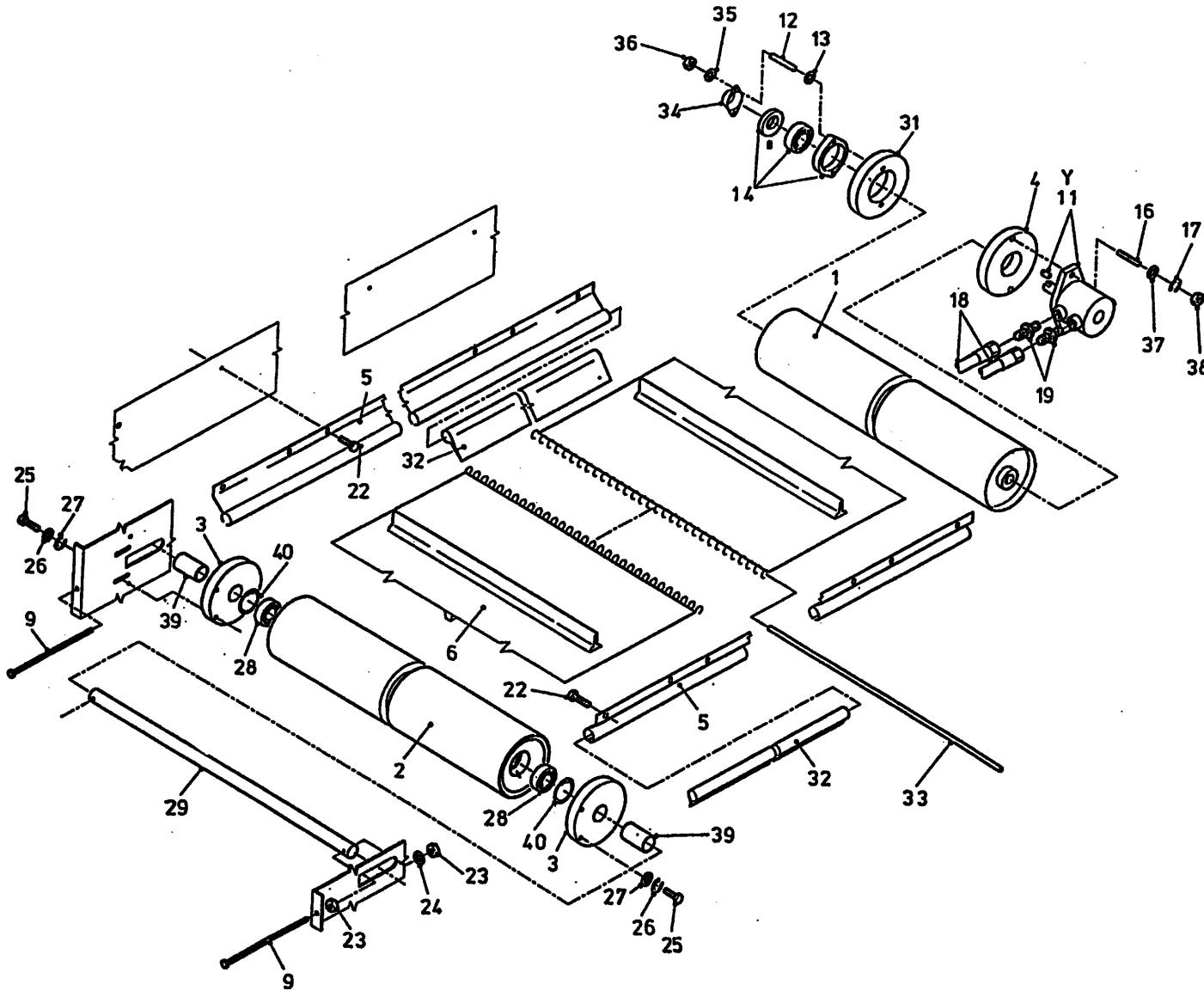


bestelnummer
 ordernummer
 Num. à commander
 Bestellnummer

41	28977	2	
42	81021	2	M10 x 20
43	12958	1	
44	85112	4	M12
45	81226	4	M12 x 25
46	13035	1	
47	81031	1	M10 x 30
48	81613	1	M16 x 130

92125/5

Afbeelding 9A : Dwarsband voorloosend (en achterloosend →| 02)
 Abbildung 9A : Querförderband Entleerung vorne (und hinten →| 02)
 Picture 9A : Side conveyor front discharge (and rear discharge →| 02)
 Figure 9A : Tapis latéral avant (et arrière →| 02)

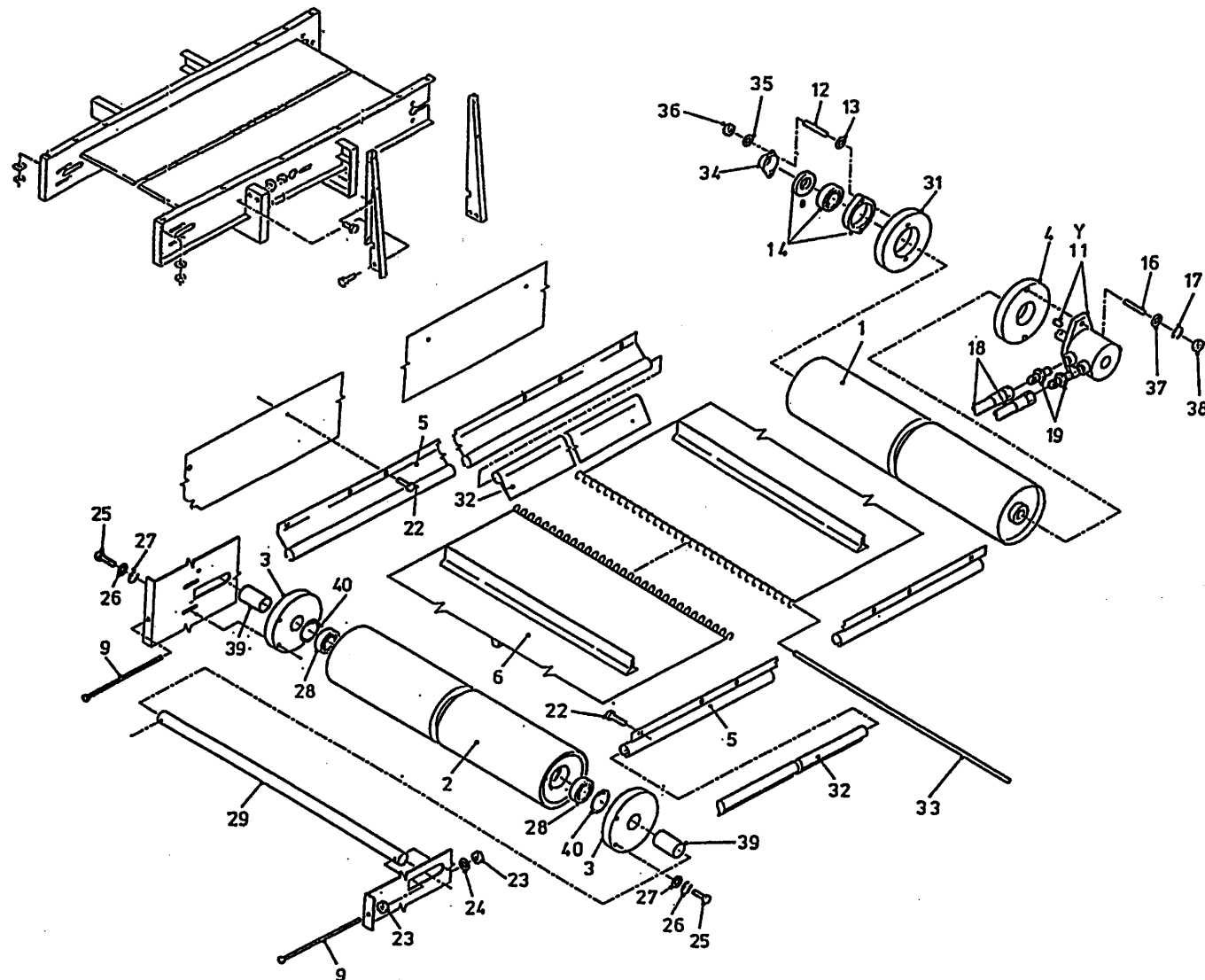


bestelnummer
 ordernummer
 Num. à commander
 Bestellnummer

1	11940	1	
2	11979	1	
3	60290	2	
4	31709	1	
5A	90274	2	L=2280
5B	90535	2	L=2460
5C	90745	2	L=1980
6A	60294	1	8/10/1200 12m³L=4570
6B	60297	1	1400 L=4925
9	81223	2	M12 x 180
11A	51109	1	White 160cc→ 01
11B	51080	1	Danfoss160cc→ 01
11C	51083	1	White 127cc →02
11D	51129	1	Sam 128cc →02
12	84176	2	M8 x 60
13	86108	2	M8
14	70084	1	
16	84108	2	M12 x 60
17	85112	2	M12
18	W50601	2	½" 1800 RH
19	X50117	2	
22	84717	22	M6 x 12
23	86212	2	M12
24	85012	2	M12
25	81031	4	M10 x 30
26	85010	4	M10
27	85113	4	M10
28	70010	2	
29	25200	1	
31	32190	1	
32A	60216	2	8/10/1200 L=2280
32B	60296	2	1400 L=2440
33	25422	1	
34	23304	1	
35	85008	2	M8
36	86208	2	M8
37	85012	2	M12
38	86212	2	M12
39	25207	2	L=53
40	87162	2	
Y	05356	1	White
Y	05169	1	Danfoss
Y	05358	1	Sam

92125/5

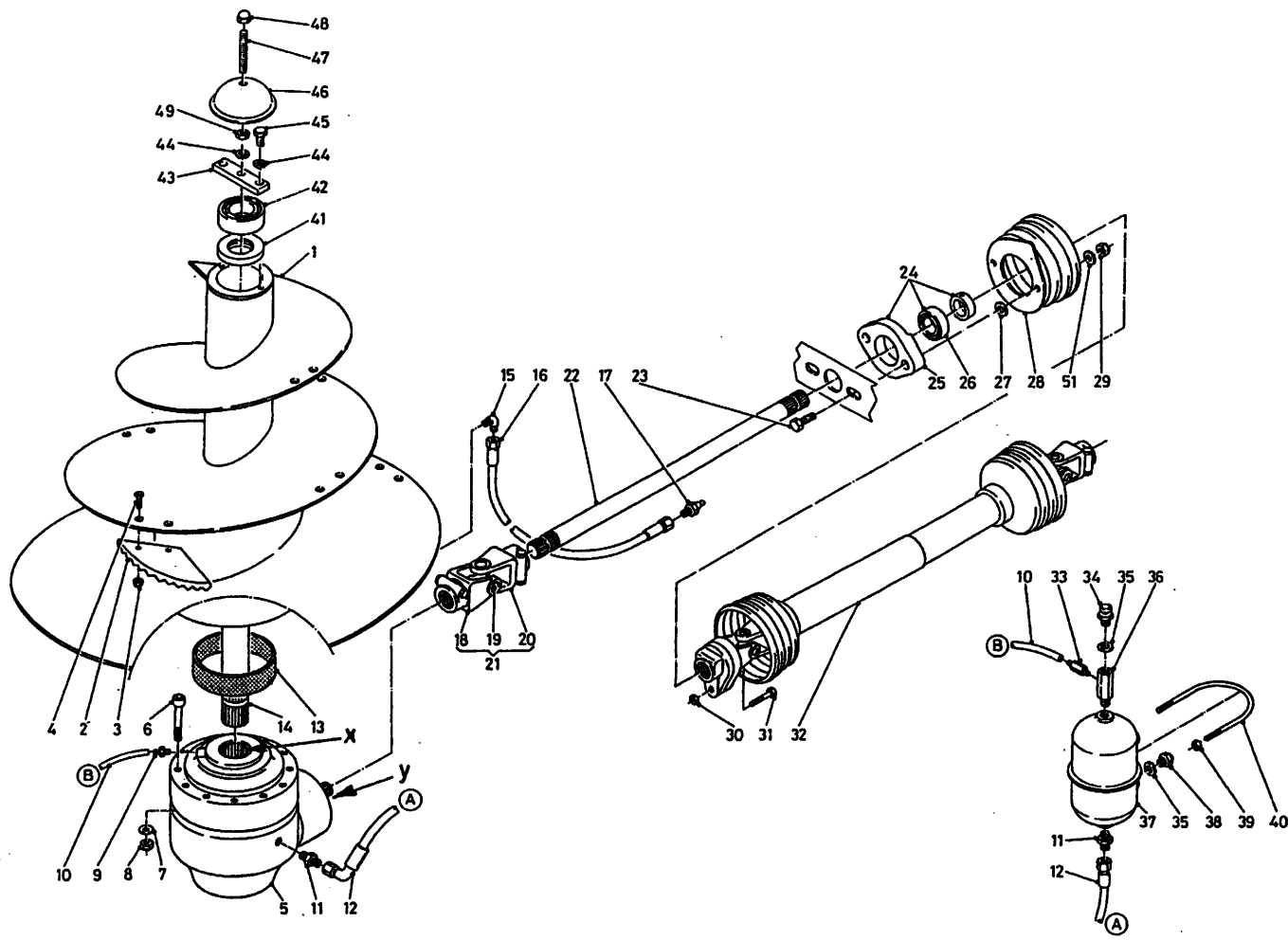
Afbeelding 9B : Dwersband achterlossend ↳ 03
 Abbildung 9B : Querföderband Entleerung Hinten ↳ 03
 Picture 9B : Side conveyor rear discharge ↳ 03
 Figure 9B : Tapis latéral arrière ↳ 03



bestelnummer		ordernummer	
Num. à commander		Bestellnummer	
1	11940	1	
2	11979	1	
3	60290	2	
4	31709	1	
5A	90745	2	8/10/1200
5B	90274	2	1400
6A	60334	1	8/10/1200
6B	60294	1	1400
9	81223	2	M12 x 180
11A	51129	1	SAM 128 cc
11B	51130	1	OMP 125 cc
11C	51083	1	White 127 cc
12	84176	2	M8 x 60
13	86108	2	M8
14	70084	1	
16	84108	2	M12 x 60
17	85112	2	M12
18A	W50846	2	½" 3250 RH
18B	W50668	2	½" 4000 RH 1400
19	X50117	2	
22	84717	22	M6 x 12
23	86212	4	M12
24	85012	2	M12
25	81031	4	M10 x 30
26	85010	4	M10
27	85113	4	M10
28	70010	2	
29	25200	1	
31	32190	1	
32A	60333	2	8/10/1200
32B	60216	2	1400
33	25422	1	
34	23304	1	
35	85008	2	M8
36	86208	2	M8
37	85012	2	M12
38	86212	2	M12
39	25207	2	L=53
40	87162	2	
Y	05356	1	White
Y	05169	1	Danfoss
Y	05358	1	Sam

92125/5

Afbeelding 10A : Aandrijving en Mengvijzel 800 serie 03
 Abbildung 10A : Schnecke und Antrieb 800 Serie 03
 Picture 10A : Auger and drive system 800 serie 03
 Figure 10A : Vis et système d'entraînement 800 serie 03

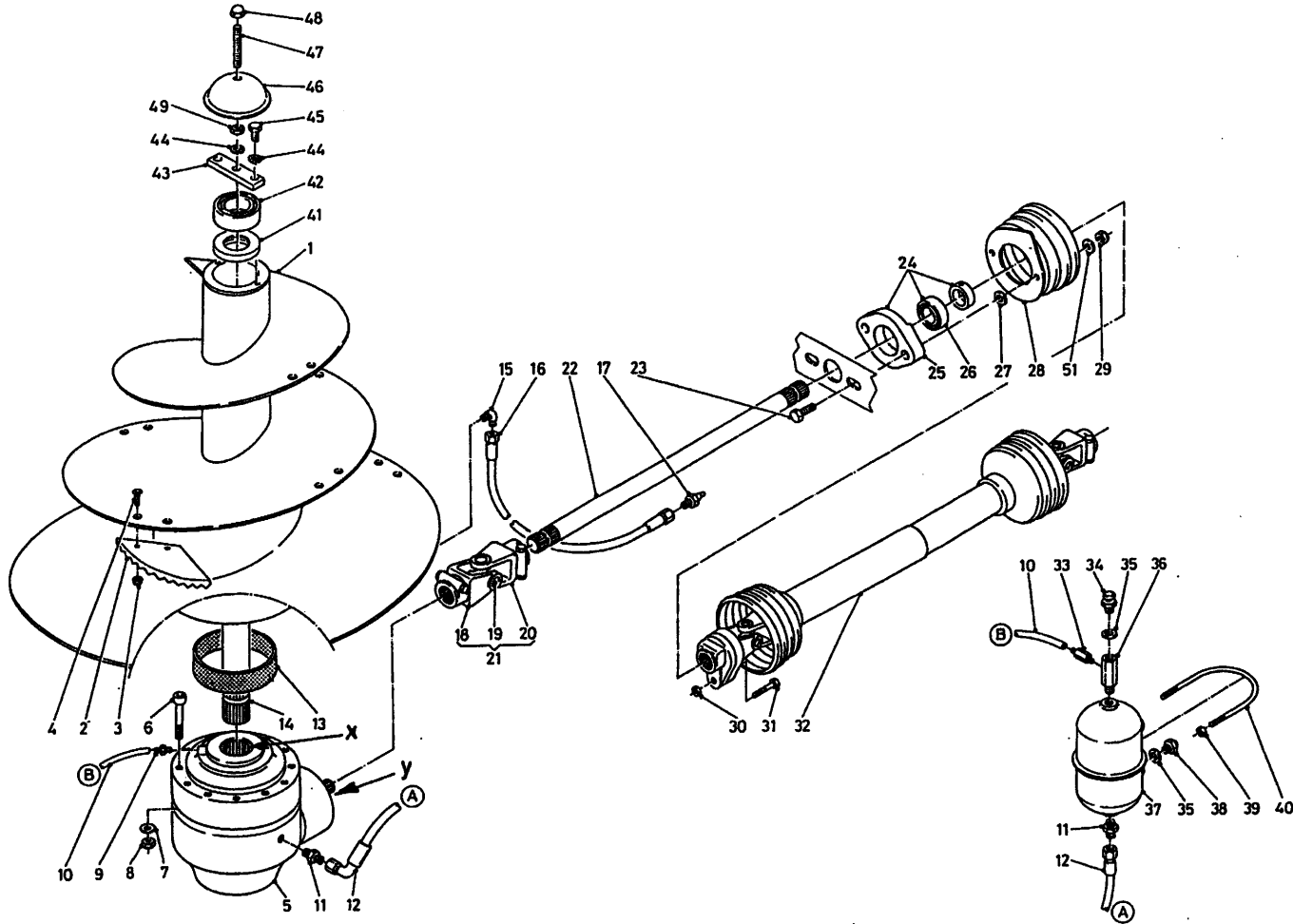


bestelnummer
 ordernummer
 Num. à commander
 Bestellnummer

1	12534	1	
2	31841	5	L=350
3	86216	100	16
4	84121	10	M16 x 45
5	90650	1	
6	84487	12	M14 x 140
7	85114	12	M14
8	86214	12	M14
9	50199	1	
10	50950	1	Ø6 L=2800
11	X50112	2	
12	W50665	1	3/8" 1850 RH
13	51867	1	
14	31832	1	L=880
15	50107	1	
16	50957	1	1/4" 1520
17	89518	1	
18	90801	1	1 3/4" - 20
19	90729	1	
20	90730	1	1 3/8" - 6
21	90798	1	1 3/8" - 6 - 1 3/4" - 20
22A	31760	1	L=1390 VL
22B	31793	1	L=900 AL/ZK
23	81071	2	M10 x 70
24	70059	1	
25	70089	1	
26	70090	1	
27	85113	2	M10
28	90499	1	
29	86110	2	M10
30	86208	1	M8
31	80860	1	M8 x 60 8.8
32	90794	1	
33	50200	1	
34	90567	1	
35	85215	3	

92125/5

Afbeelding 10A : Aandrijving en Mengvijzel 800 serie 03
 Abbildung 10A : Schnecke und Antrieb 800 Serie 03
 Picture 10A : Auger and drive system 800 serie 03
 Figure 10A : Vis et système d'entraînement 800 serie 03

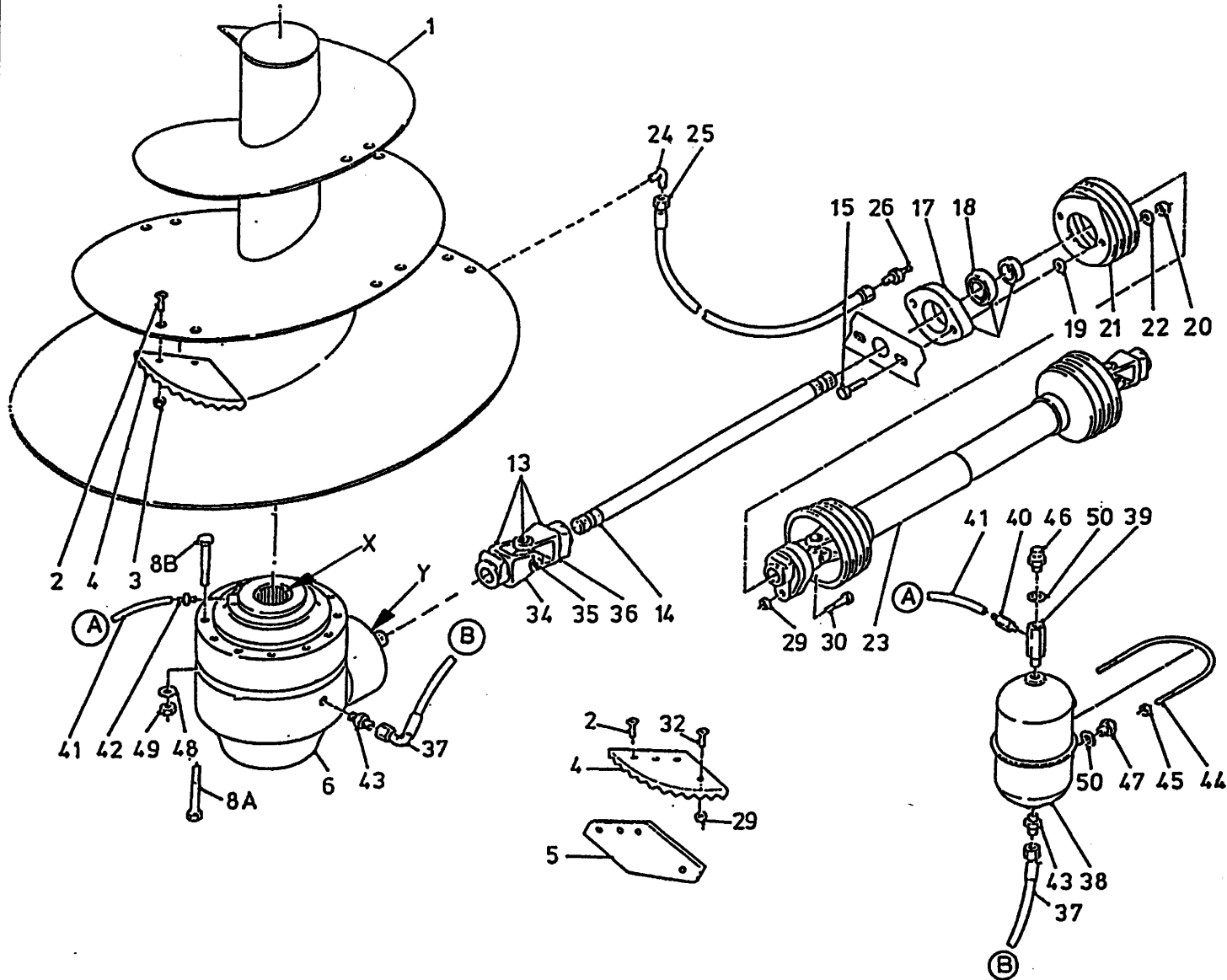


bestelnummer
 ordernummer
 Num. à commander
 Bestellnummer

36	50176	1	
37	90443	1	
38	90566	2	
39	86206	2	M6
40	84191	1	
41	70145	1	
42	70143	1	
43	27937	1	
44	85016	3	M16
45	81626	2	M16 x 25
46	27690	1	
47	84001	1	M16 x 140
48	86937	1	M16
49	86116	1	M16
51	85010	2	M10
X	05443	1	
Y	05444	1	

92125/5

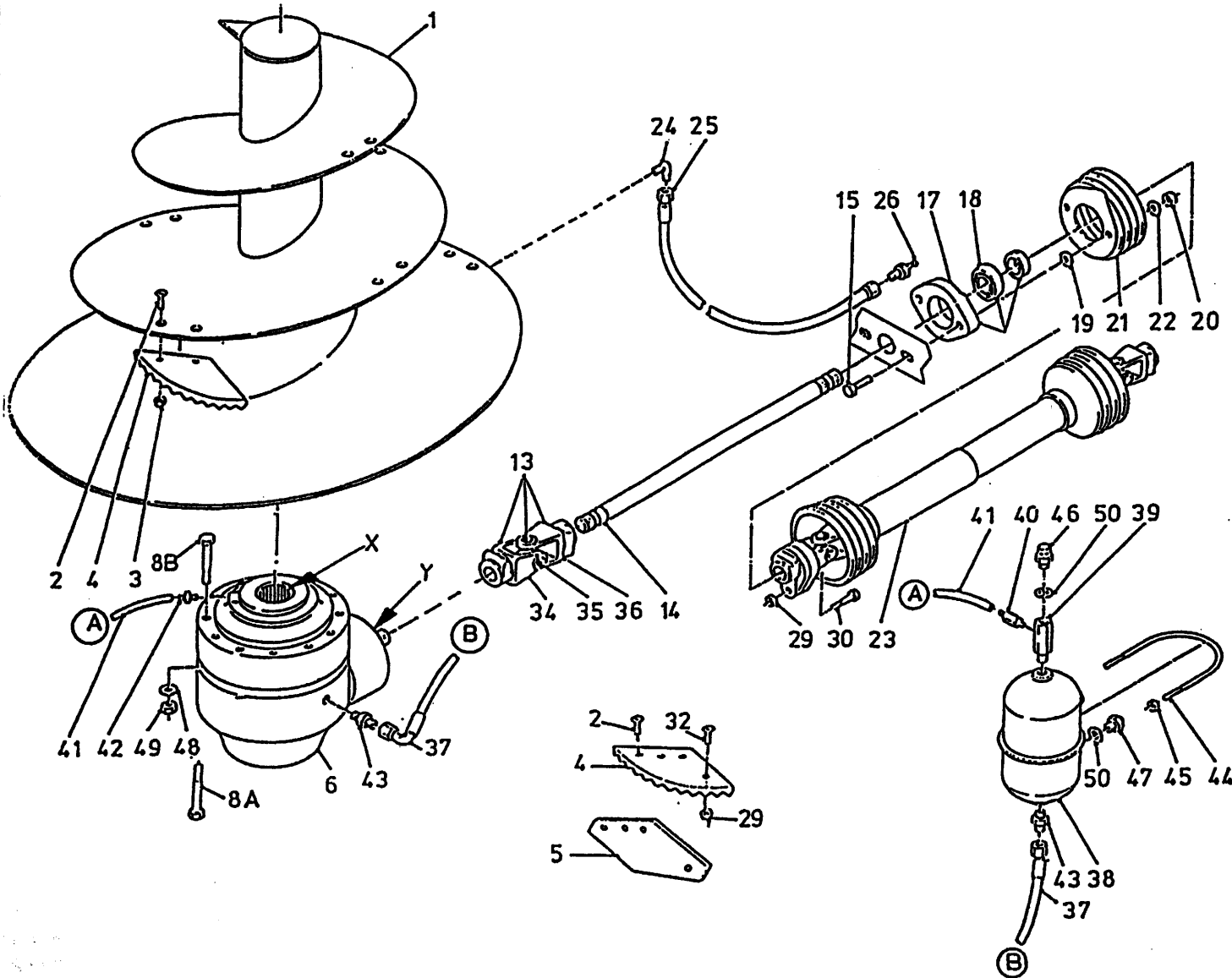
Afbeelding 10B : Aandrijving en Mengvijzel 800 → 02 / 10/1200 → 03
 Abbildung 10B : Schnecke und Antrieb 800 → 02 / 10/1200 → 03
 Picture 10B : Auger and drive system 800 → 02 / 10/1200 → 03
 Figure 10B : Vis et système d'entraînement → 02 10/1200 → 03



bestelnummer			
ordernummer			
Num. à commander			
Bestellnummer			
32	84101	5	M8x20
33	86208	5	M8
34A	90575	1	Ø48 W2500
34B	90365	1	1 1/2" - 6 W2500
34C	90562	1	1 1/4" - 20 W2500
34D	90801	1	1 1/2" - 20 W2400 8/1000 → 03
35A	90561	1	W2500
35B	90729	1	W2400
36A	90563	1	1 1/8" - 6 W2500
36B	90730	1	1 1/8" - 6 W2400
37	W50665	1	3/8" 1850 RH
38	90443	1	
39	50176	1	
40	50200	1	
41	50950	1	Ø6 L=2400
42A	50178	1	
42B	50181	1	
42C	50196	1	
43	X50112	2	
44	84191	1	
45	86206	2	M6
46	90567	1	
47	90566	2	
48	85114	12	M14
49	86214	12	M14
50	85215	3	
X	05443	1	BRE
X	70156	1	SOM
X	70160	1	RR
Y	05444	1	BRE
Y	70174	1	SOM
Y	70163	1	RR

92125/5

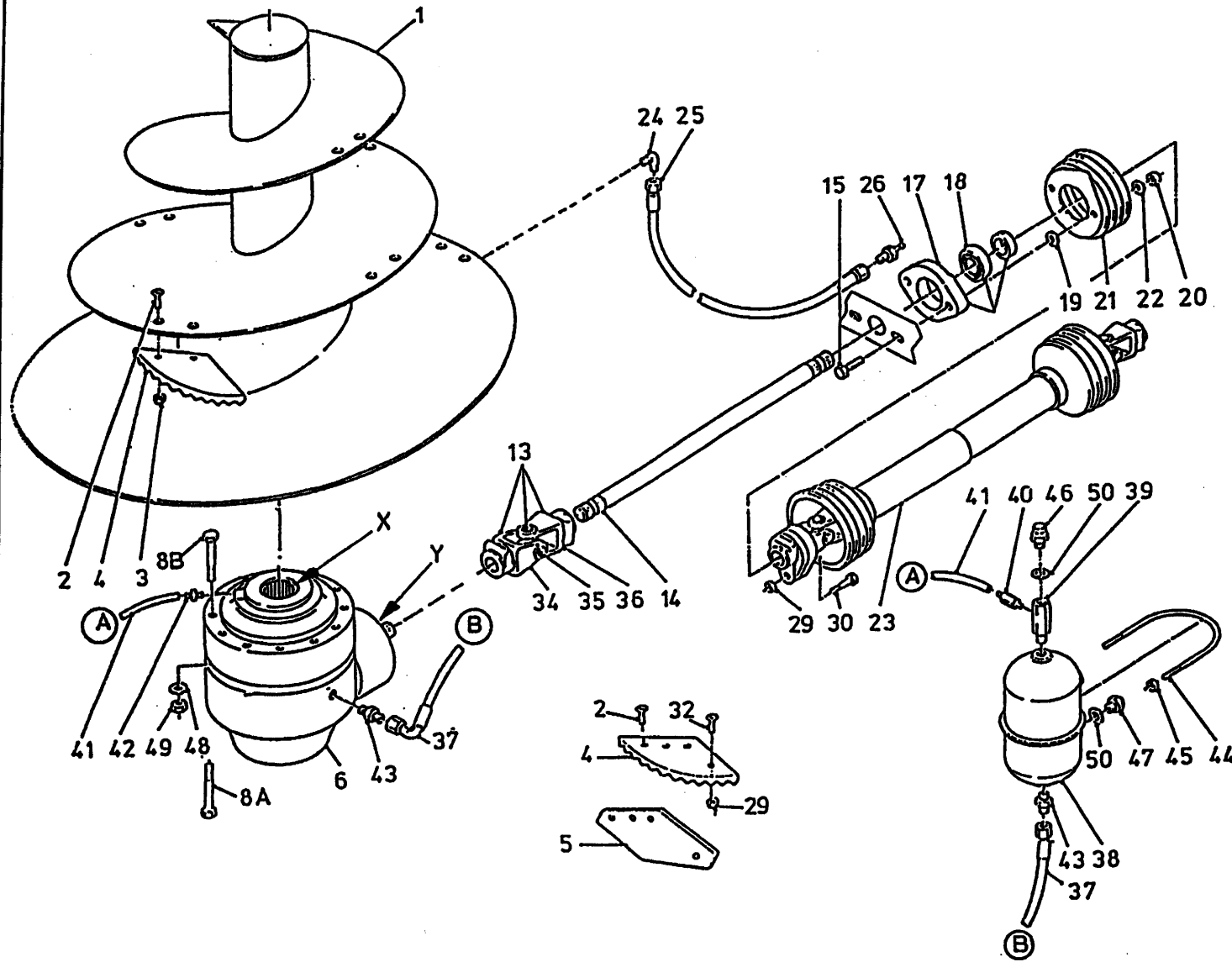
Afbeelding 10B : Aandrijving en Mengvijzel 800 → 02 / 10/1200 → 03
 Abbildung 10B : Schnecke und Antrieb 800 → 02 / 10/1200 → 03
 Picture 10B : Auger and drive system 800 → 02 / 10/1200 → 03
 Figure 10B : Vis et système d'entraînement → 02 10/1200 → 03



		bestelnummer	ordernummer	Num. à commander	Bestellnummer
1A	12069	1	800→02/ 1000		
1B	12099	1	1200		
2A	84120		M16x50 → 02		
2B	84121		M16 x 45 ↳ 03		
3	86216		M16		
4A	31639		L= 550 → 01		
4B	31841		L= 350 ↳ 03		
5	31640		→ 02		
6A	90516	1	8/1000 RR → 01		
6B	90574	1	8/10/1200 BRE → 01		
6C	90546	1	8/10/1200 SOM → 01		
6D	90650	1	8/10/1200 BRE ↳ 02		
8A	84483	12	M14x120 RR		
8B	81414	12	M14x140 BR		
8C	81418	12	M14 x 180 SOM		
12	88371	1	14x9x70		
13A	90438	1	1 3/8"-6 - Ø48 → 01		
13B	90497	1	1 3/8"-6 - 1 3/8"-6 → 01		
13C	90545	1	1 3/8"-6 - 1 3/4" - 20 W2500		
13D	90798	1	1 3/8"-6 - 1 3/4" - 20 W2400		
14A	31760	1	L= 1390 SOM/BRE VL		
14B	31743	1	L= 1420 RR VL		
14C	31793	1	L= 900 ZK / AL		
15	81070	2	M10x70		
16	70059	1			
17	70089	1			
18	70090	1			
19	85113	4	M10		
20	86110	4	M10		
21	90499	1			
22	85010	2	M10		
23A	90495	1	8/1000 → 02/ 1200		
23B	90795	1	8/1000 ↳ 03 L= 1210		
23C	90794	1	8/1000 ↳ 03 L= 1610		
24	50107	1			
25	50957	1	1/4" 1520 RR		
26	89518	1			
29	86208	1	M8		
30	80860	1	M8X60 8,8		

92125/5

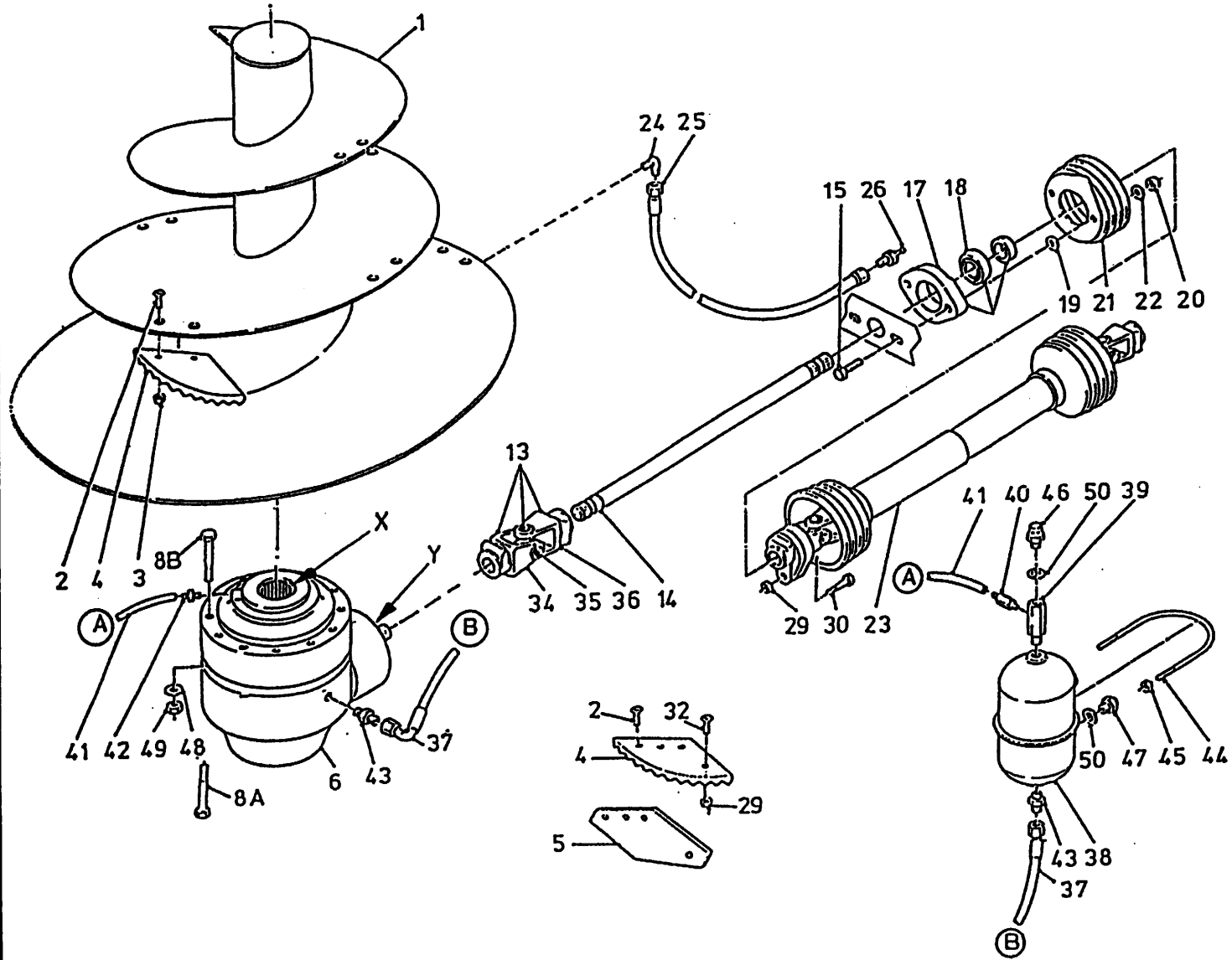
Afbeelding 10C : Aandrijving en Mengvijzel 1400 → 03
 Abbildung 10C : Schnecke und Antrieb 1400 → 03
 Picture 10C : Auger and drive system 1400 → 03
 Figure 10C : Vis et système d'entraînement 1400 → 03



		bestelnummer	ordernummer	Num. à commander	Bestellnummer
1	12104	1			
2A	84120	27	M16 x 50 → 01		
2B	84121	27	M16 x 45 → 02		
3	86216	27	M16		
4A	31639	9	→ 01		
4B	31841	9	→ 02		
5	31640	9	→ 01		
6A	90530	1	BR Ø45		
6B	90651	1	BR 1 3/4-20		
8	84485	12	M16 x 140		
13A	90537	1	Ø45 - 1 3/4-6 W2500		
13B	90683	1	1 3/4-20 - 1 3/4-6 W2500		
14	31761	1	L = 1520		
15	81270	2	M12x70		
16	70133	1			
17	70135	1			
18	70134	1			
19	85119	2	M12		
20	86112	2	M12		
21	90499	1			
22	85012	2	M12		
23	90496	1	WWE 2580		
24	50107	1			
25	50957	1	1/4" 1520 RR		
26	89518	1			
29	86210	1	M10		
30	81060	1	M10 x 60 8.8		
32	84101	9	M8x20		
34A	90605	1	Ø 45/14		
34B	90562	1	1 3/4"-20		
35	90561	1			
36	90608	1	1 3/4-6		
37	W50665	1	3/8" 1850 RH		
38	90443	1			
39	50176	1			
40	50200	1			

92125/5

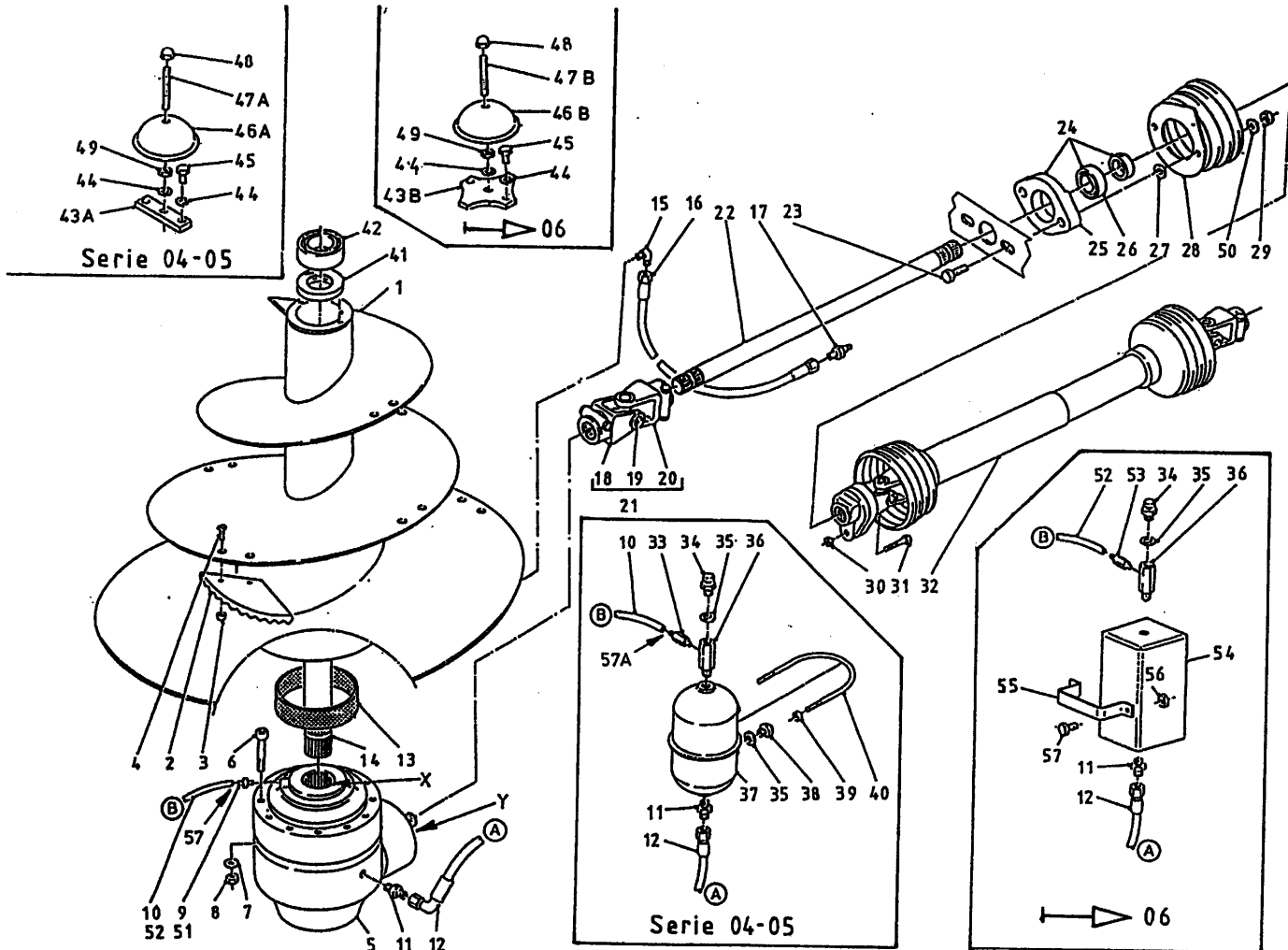
Afbeelding 10C : Aandrijving en Mengvijzel 1400 → 03
 Abbildung 10C : Schnecke und Antrieb 1400 → 03
 Picture 10C : Auger and drive system 1400 → 03
 Figure 10C : Vis et système d'entraînement 1400 → 03



bestelnummer ordernummer Num. à commander Bestellnummer			
41	50950	1	Ø6 L = 2800
42A	50199	1	
42B	50181	1	
43	X50112	2	
44	84191	1	
45	86206	2	
46	90567	1	
47	90566	2	
50	85215	3	
X	05445	1	
Y	05444	1	

92125/5

Afbeelding 10D : Aandrijving en Mengvijzel 8/10/12/1400 ↳ 04
 Abbildung 10D : Schnecke und Antrieb 8/10/12/1400 ↳ 04
 Picture 10D : Auger and drive system 8/10/12/1400 ↳ 04
 Figure 10D : Vis et système d'entraînement 8/10/12/1400 ↳ 04

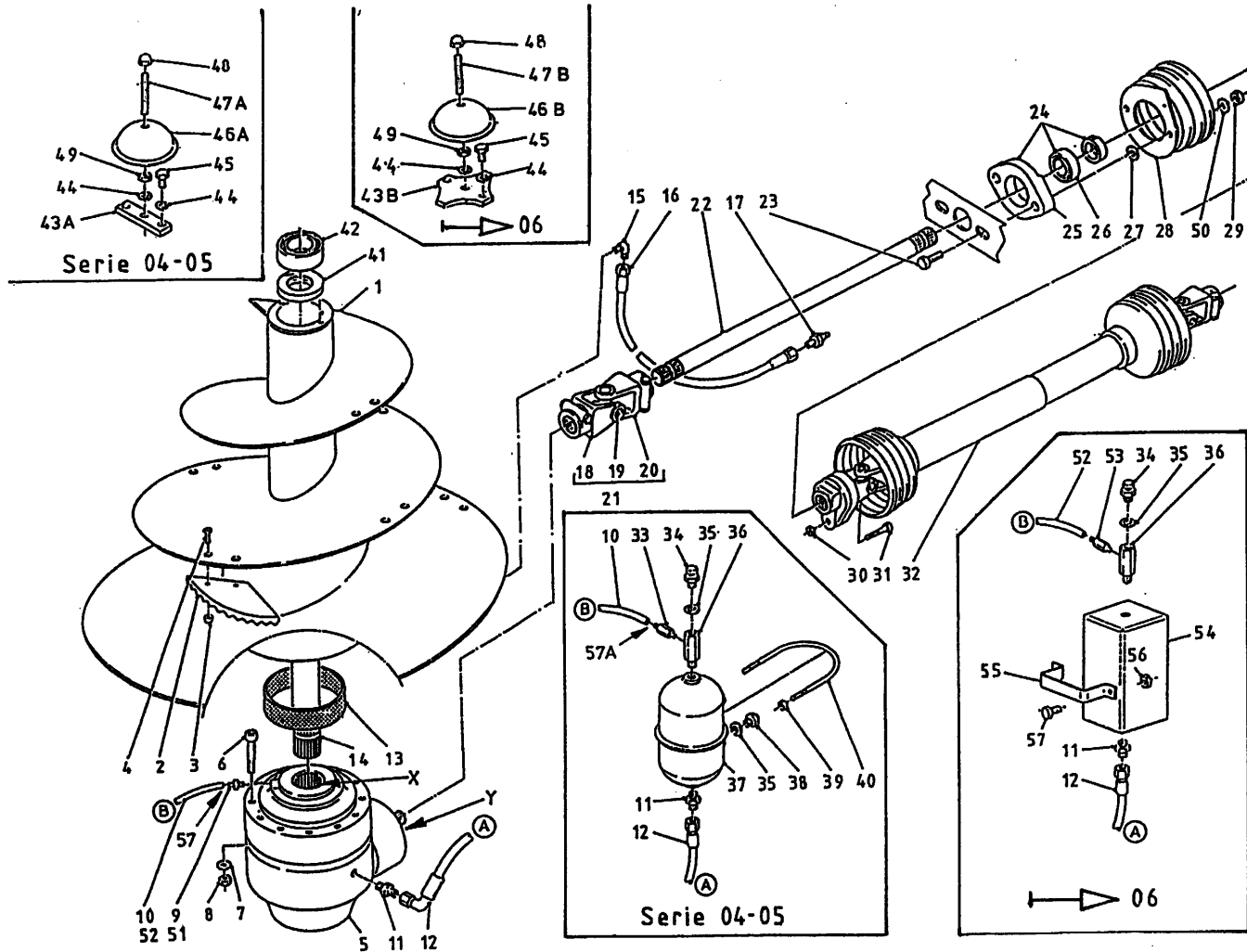


bestelnummer
 ordernummer
 Num. à commander
 Bestellnummer

1A	12534	1	800
1B	12702	1	1000 ↳ 04
1C	12823	1	1000 ↳ 05
1D	12827	1	1200
1E	12832	1	1400
2	31841	5/9	
3	86216	10/18	M16
4	84121	10/18	M16 x 45
5A	90650	1	8/10/1200
5B	90651	1	1400
6A	84487	12	M14 x 140
6B	84485	13	M16 x 140
7A	85114	12	M14
7B	85116	13	M16
8A	86214	12	M14
8B	86216	13	M16
9	50199	1	Ø6
10	50950	1	Ø6 L=1800
11	X50112	1	
12A	W50665	1	¾" 1850 RR 8/10/1200
12B	W50621	1	¾" 2300 RH 1400
13	51867	1	
14A	31832	1	800 L=880
14B	32026	1	1000 L=1071 ↳ 04
14C	32198	1	1000 L=1135 ↳ 05
14D	32201	1	1200 L=1355
14E	32206	1	1400 L=1360
15	50107	1	
16	50957	1	¼" 1520 RR
17	89518	1	
18A	90801	1	1¾"-20 W2400
18B	90562	1	1¾"-20 W2500
19A	90729	1	W2400
19B	90561	1	W2500
20A	90730	1	1½" - 6 W2400
20B	90563	1	1½" - 6 W2500
20C	90608	1	1¾" - 6 W2500
21A	90798	1	1¾"-20-1½"- 6 W2400
21B	90545	1	1¾"-20-1½"- 6 W2500
21C	90802	1	1¾"-20-1¾"- 6 W2500
22A	31760	1	8/10/1200 VL L=1390
22B	31793	1	8/10/1200 AL/ZK L=900
22C	31936	1	1400 AL/ZK L=1000

92125/5

Afbeelding 10D : Aandrijving en Mengvijzel 8/10/12/1400 ↳ 04
 Abbildung 10D : Schnecke und Antrieb 8/10/12/1400 ↳ 04
 Picture 10D : Auger and drive system 8/10/12/1400 ↳ 04
 Figure 10D : Vis et système d'entraînement 8/10/12/1400 ↳ 04



bestelnummer
 ordernummer
 Num. à commander
 Bestellnummer

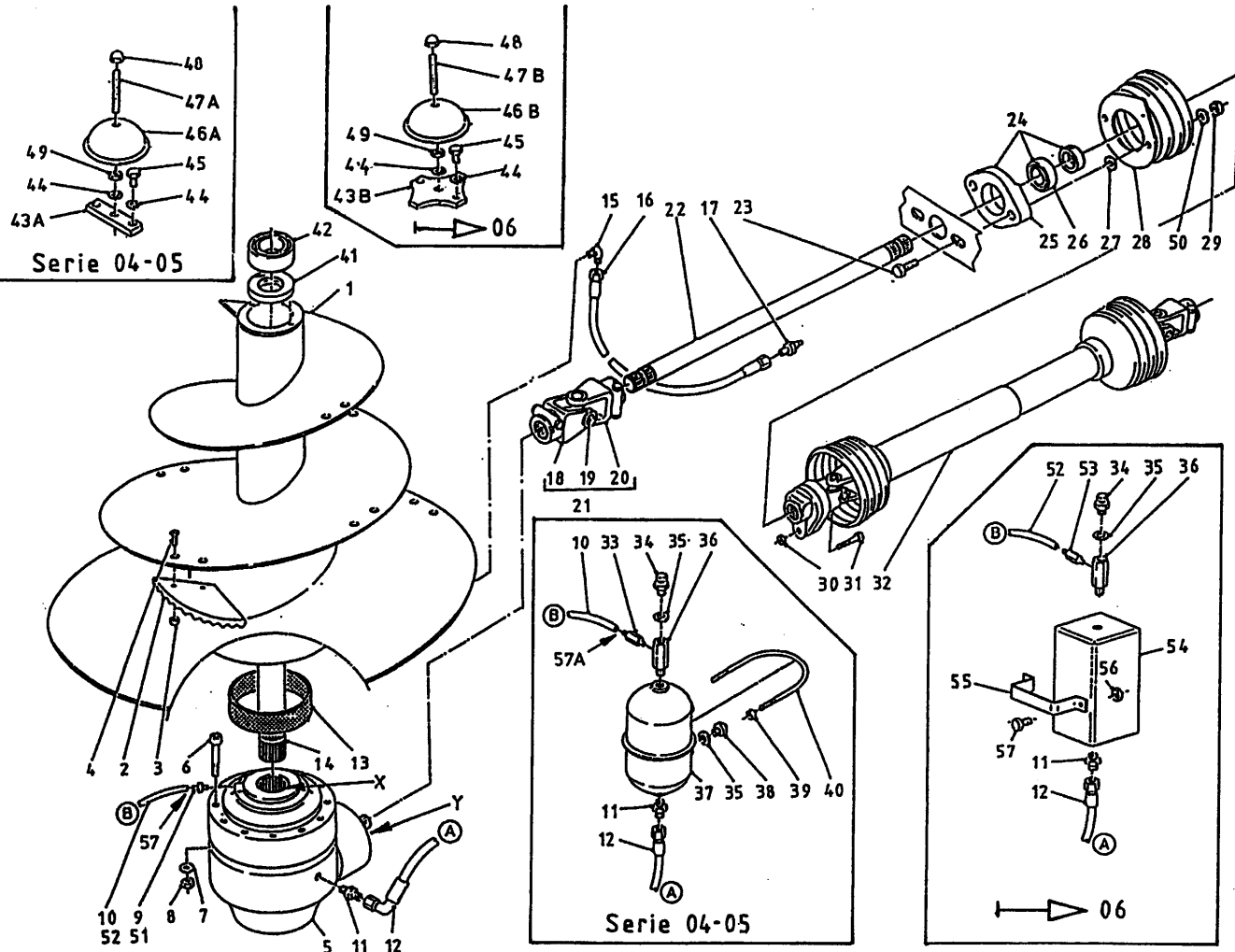
22D	31761	1	1400 VL L=1540
23A	81070	2	M10x70 8/10/1200
23B	81270	2	M12x70 1400
24A	70059	1	8/10/1200
24B	70133	1	1400
25A	70089	1	8/10/1200
25B	70135	1	1400
26A	70090	1	8/10/1200
26B	70134	1	1400
27A	85113	2	8/10/1200
27B	85119	2	1400
28	90499	1	
29A	86210	2	M10 8/10/1200
29B	86212	2	M12 1400
30A	86208	1	M8 8/10/1200
30B	86210	1	M10 1400
31A	80860	1	M8x60 8.8 8/10/1200
31B	81060	1	M10x60 8.8 1400
32A	90795	1	8/1000 VL L=1210 W2400
32B	90794	1	8/1000 ZK/AL L=1610 W2400
32C	90495	1	1200 VL L=1210 W2400
32D	90496	1	1400 VL L=1210 W2500
32E	90881	1	1200 ZK/AL L=1610 W2400
32F	90882	1	1400 AL L=1610 W2500
33	50200	1	
34	90567	1	
35	85215	3	
36	50176	1	
37	90443	1	
38	90566	2	
39	86206	2	M6
40	84191	1	
41A	70145	1	8/10/1200
41B	70163	1	1400
42A	70143	1	8/10/1200
42B	70162	1	1400
43A	27937	1	↳ 05
43B	29298	1	↳ 06
44	85016	3	M16
45	81626	2	M16 x 25

92125/5

Afbeelding 10D : Aandrijving en Mengvijzel 8/10/12/1400 ↳ 04
 Abbildung 10D : Schnecke und Antrieb 8/10/12/1400 ↳ 04
 Picture 10D : Auger and drive system 8/10/12/1400 ↳ 04
 Figure 10D : Vis et système d'entraînement 8/10/12/1400 ↳ 04

bestelnummer
 ordernummer
 Num. à commander
 Bestellnummer

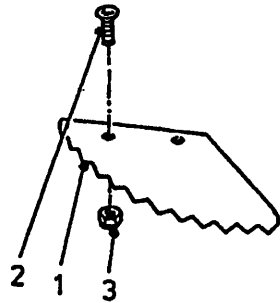
46A	27690	1	→ 05
46B	29299	1	→ 06
47A	84001	1	M16 x 140 → 05
47B	84072	1	M16 x 120
48	86937	1	M16
49	86116	1	M16
50A	85010	2	M10 8/10/1200
50B	85012	2	M12 1400
51	50286	1	Ø8
52	52674	1	Ø8 L=1800
53	50285	1	
54	90974	1	
55	28845	1	
56	86208	2	M8
57A	50198	2	Ø6
57B	50278	1	Ø8
X	05443	1	8/10/1200
X	05445	1	1400
Y	05444	1	8/10/12/1400



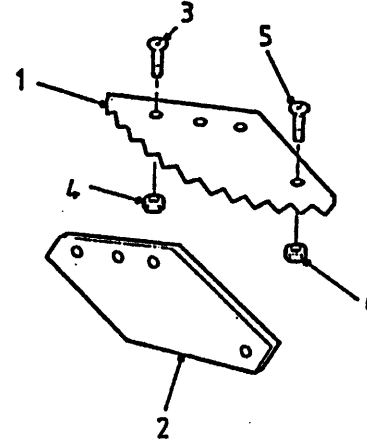
92125/5

Afbeelding 10E : Vijzelmessen
 Abbildung 10E : Schneckenmesser
 Picture 10E : Augerknives
 Figure 10E : Couteaux

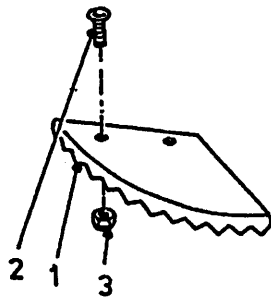
Standaard L=350



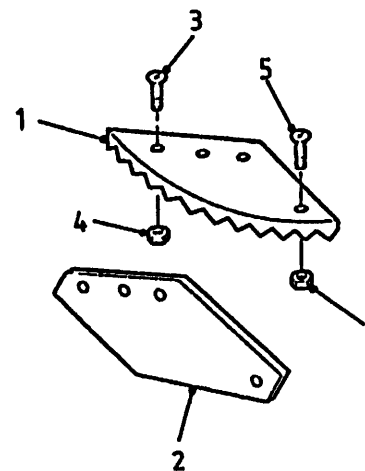
Standaard L=550



L=350 + TC



L=550 + TC



bestelnummer
 ordernummer
 Num. à commander
 Bestellnummer

Standaard (L=350)

1	31841	1	
2	84121	2	M16 x 45
3	86216	2	M16

L = 350 + TC

1	31841TC	1	
2	84121	2	M16 x 45
3	86216	2	M16

L = 550

1	31639	1	
2	31640	1	
3	84188	3	M16 x 55
4	86216	3	M16
5	84125	1	M8 x 25
6	86208	1	M8

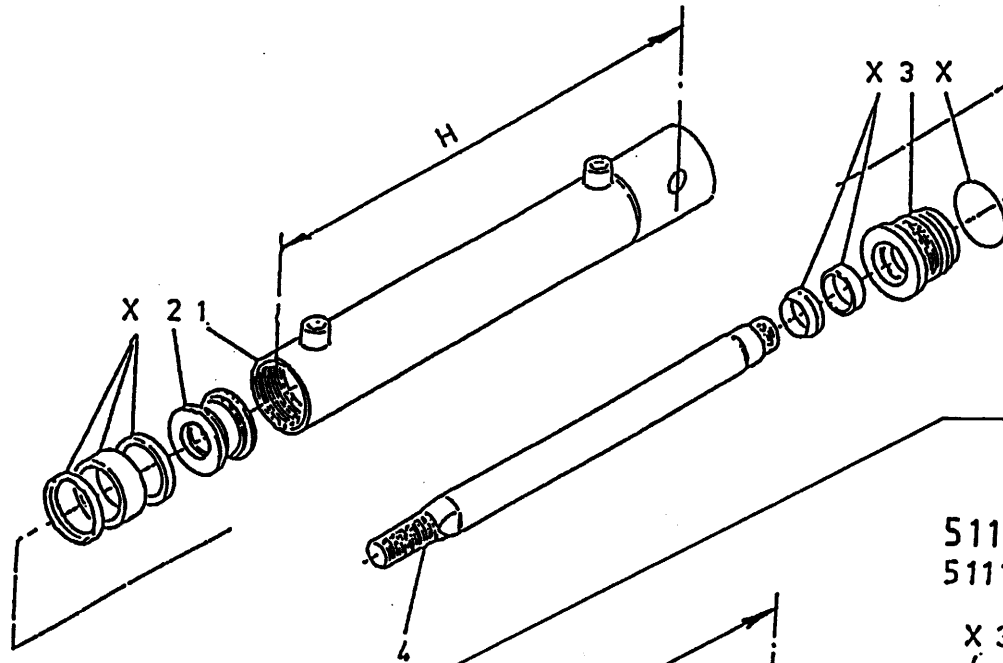
L = 550 + TC

1	31639TC	1	
2	31640	1	
3	84188	3	M16 x 55
4	86216	3	M16
5	84125	1	M8 x 25
6	86208	1	M8

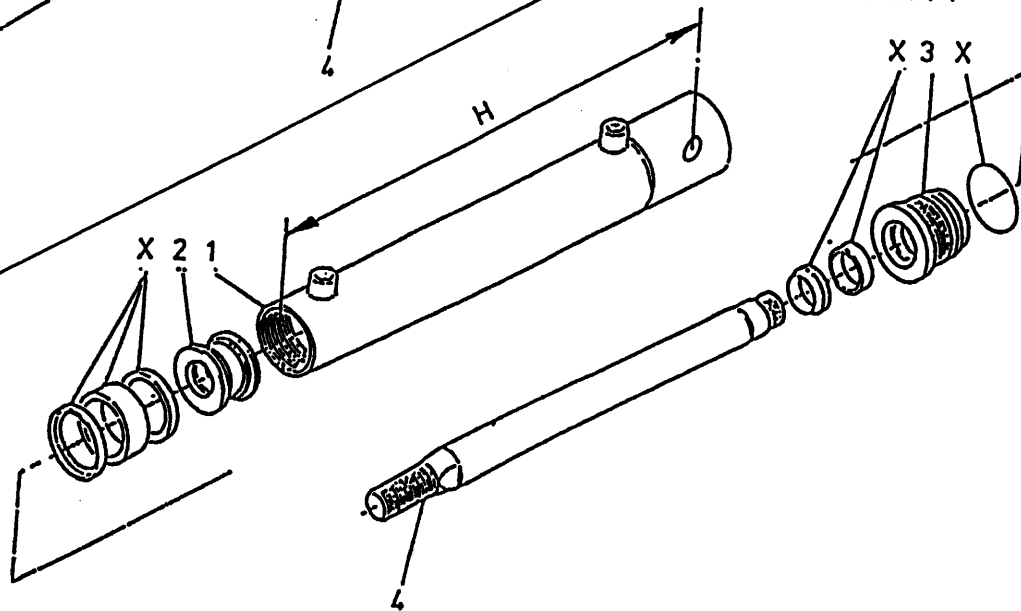
92125/5

Afbeelding 11 : Doseerklapcilinder
 Abbildung 11 : Auswurfschieberzylinder
 Picture 11 : Slide cylinder
 Figure 11 : Porte de dosage: cilindre hydraulique

51062



51154
51114



bestelnummer
 ordernummer
 Num. à commander
 Bestellnummer

51062 10/12/1400

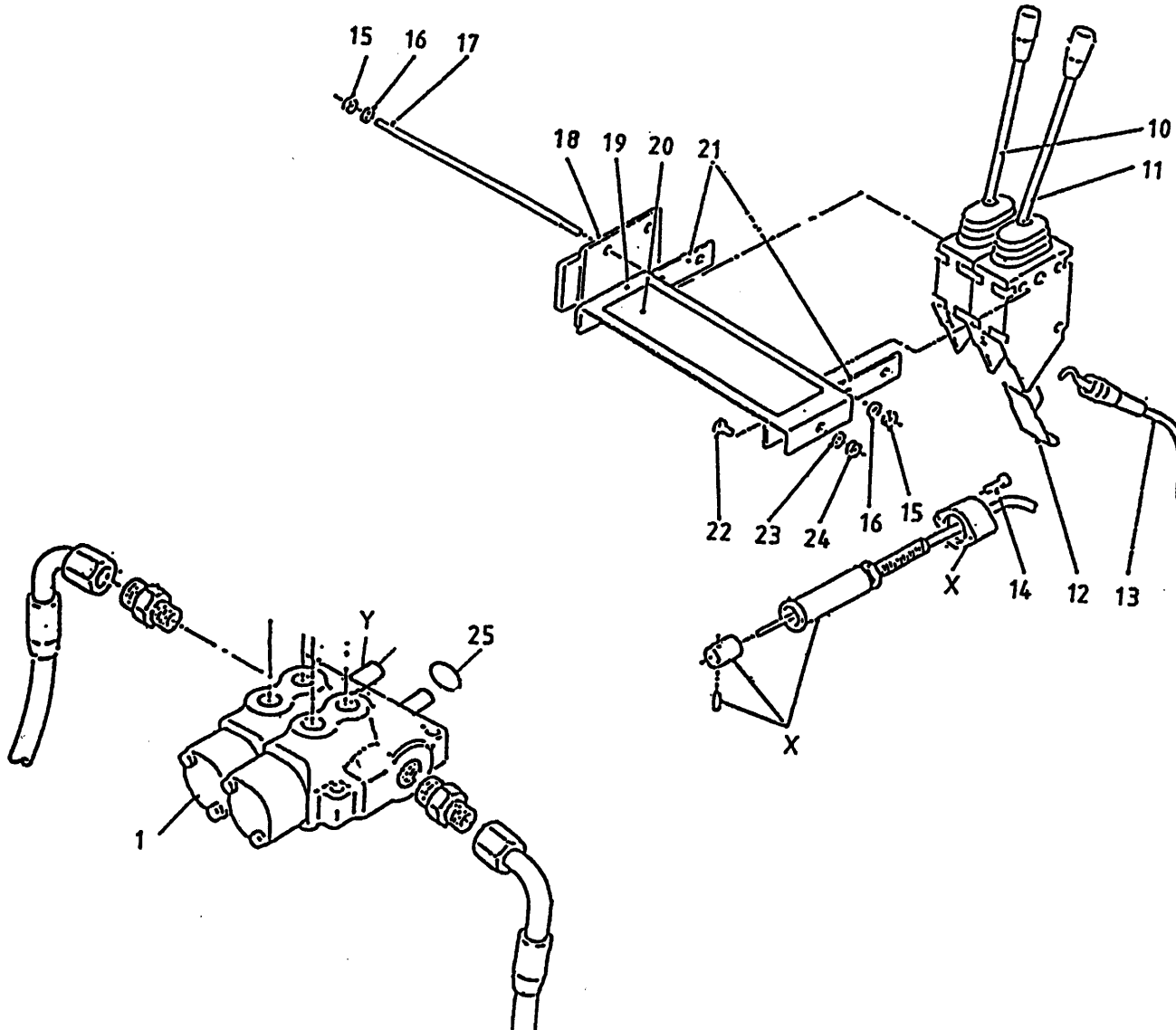
1	11600	1	H=1008 mm
2	30860	1	
3	31460	1	
4	31459	1	
X	05317	1	

51114 / 51154 800

1A	12045	1	H=798 mm
1B	12870	1	H=798 mm
2	30860	1	
3	31460	1	
4	31764	1	
X	05317	1	

92125/5

- Afbeelding 12A : Mechanische afstandsbediening dosering voor en achter
 Abbildung 12A : Mechanische Fernbedienung Entleerung Vorne und Hinten
 Picture 12A : Mechanical remote control front and rear discharge
 Figure 12A : Commande mécanique distribution tapis



bestelnummer		ordernummer	
Num. à commander		Bestellnummer	
1A	53262	1	2H →01
1B	53265	1	3H →01
1C	53266	1	4H →01
1D	53292	1	2H I→02
10	53129	1	
11	53127	1	
12	60210	2	
13A	79060	2	L = 3000 →01
13B	79086	2	L = 3500 I→02
14	84480	4	M6 x 45
15	86206	6	M6
16	85106	6	M6
17	84042	3	M6 x 120
18	11139	1	
19	23167	1	
20	91237	1	
21	22244	2	
22	80816	2	M8 x 16
23	85108	2	M8
24	86208	2	M8
25A	78126	2	15,08 x 2,62/70
25B	78128	2	17,86 x 2,62/70
X	53231	2	
Y1	53430	2/3/4	(53262/53265/53266)
Y2	53436	2	(53292)

92125/5

Afbeelding 12B

Abbildung 12B

Picture 12B

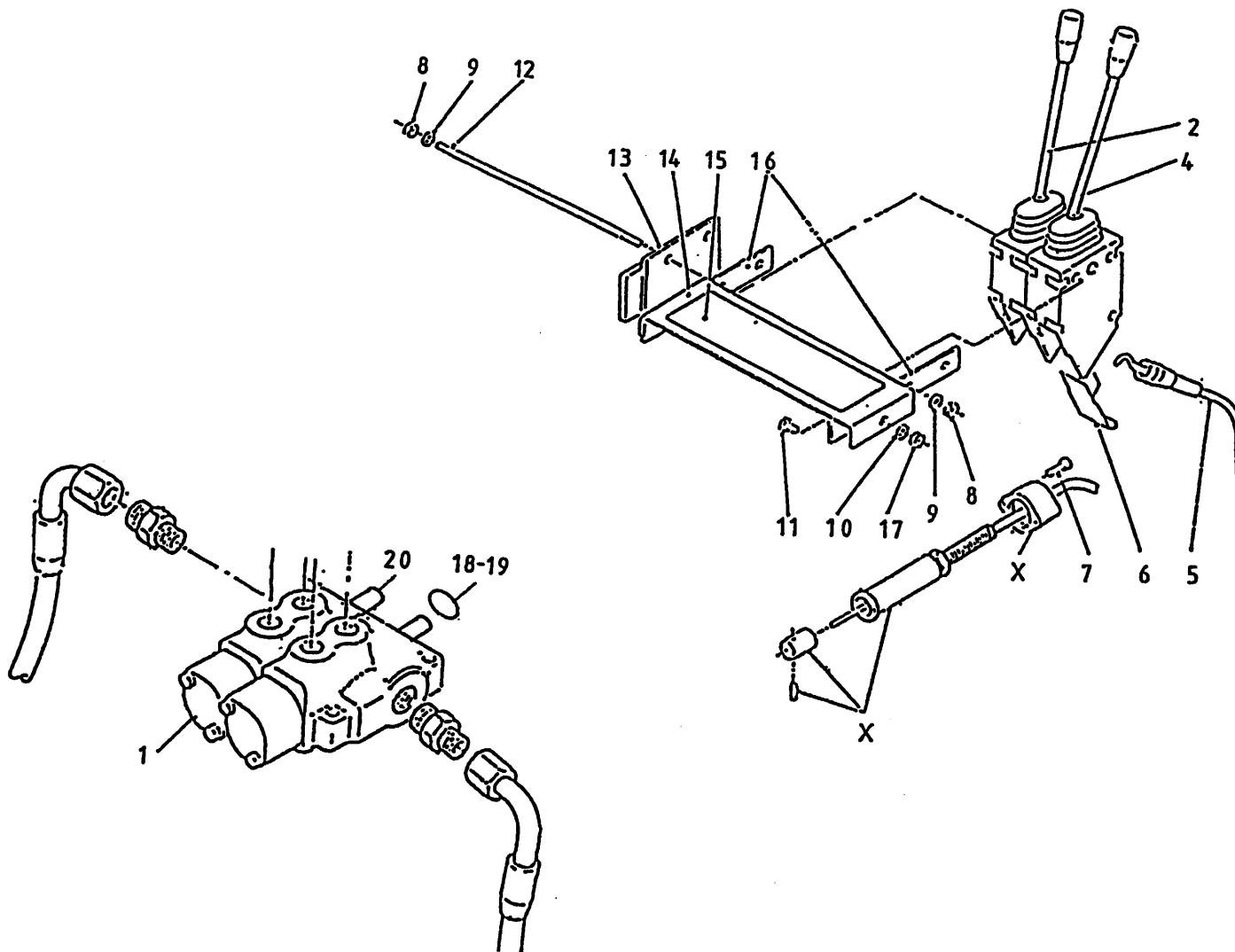
Figure 12B

: Mechanische afstandsbediening zijkleppen

: Mechanische Fernbedienung Seitliche Entleerung

: Mechanical remote control side discharge

: Commande mécanique distribution a trappe

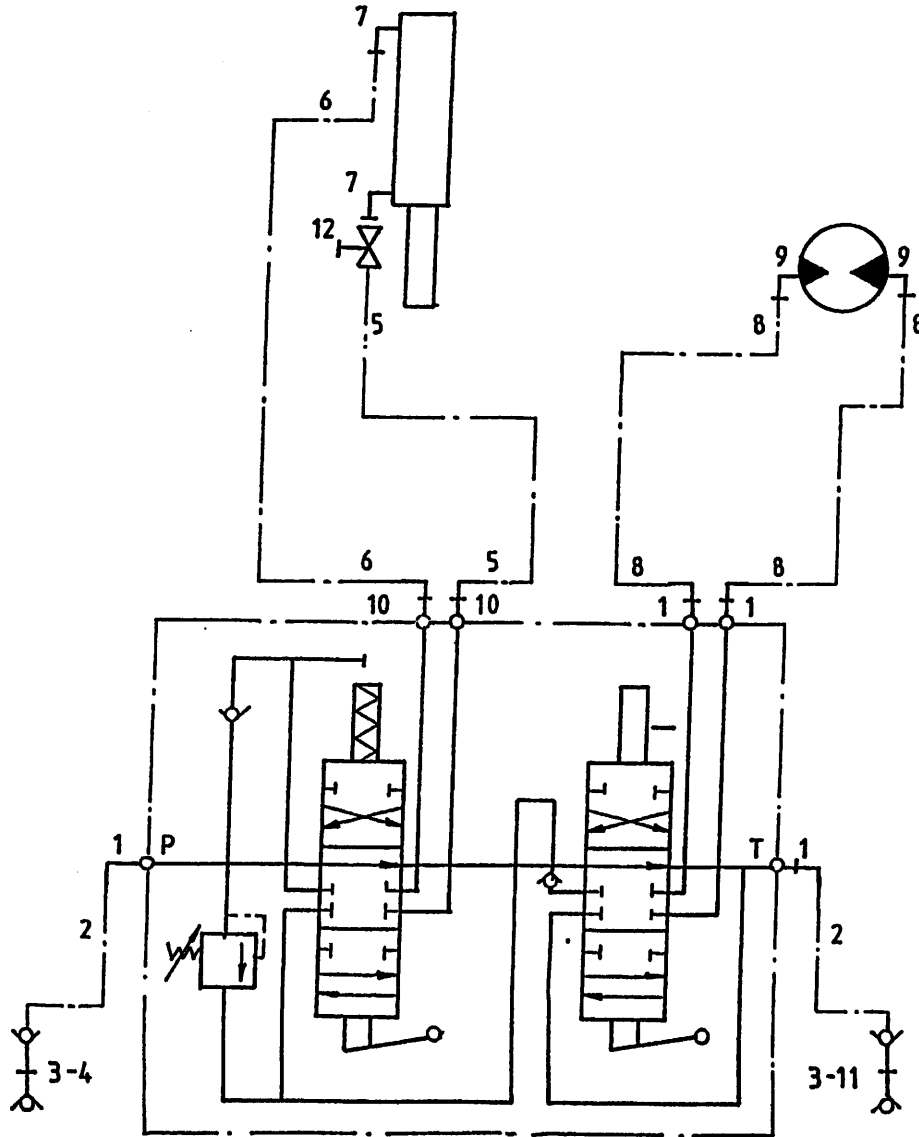


bestelnummer
ordernummer
Num. à commander
Bestellnummer

1	53267	1	
2	53129	1	
4	53127	1	
5	79086	1	L=3500
6	60210	3	
7	84480	6	M6 x 45
8	86206	6	M6
9	85106	6	M6
10	85108	2	M8
11	80816	2	M8 x 16
12	84042	3	M6 x 120
13	11139	1	
14	23167	1	
15	91237	1	
16	22244	2	
17	86208	2	M8
18	78128	1	17,86 x 2.62/70
19	78126	2	15.08 x 2.62/70
20	53430	2	
X	53231	2	

92125/5

Afbeelding 13A : Slangenschema Voorlossend
 Abbildung 13A : Hydraulik Plan Entleerung Vorne
 Picture 13A : Hydraulics front discharge
 Figure 13 : Distribution à l'avant: système hydraulique



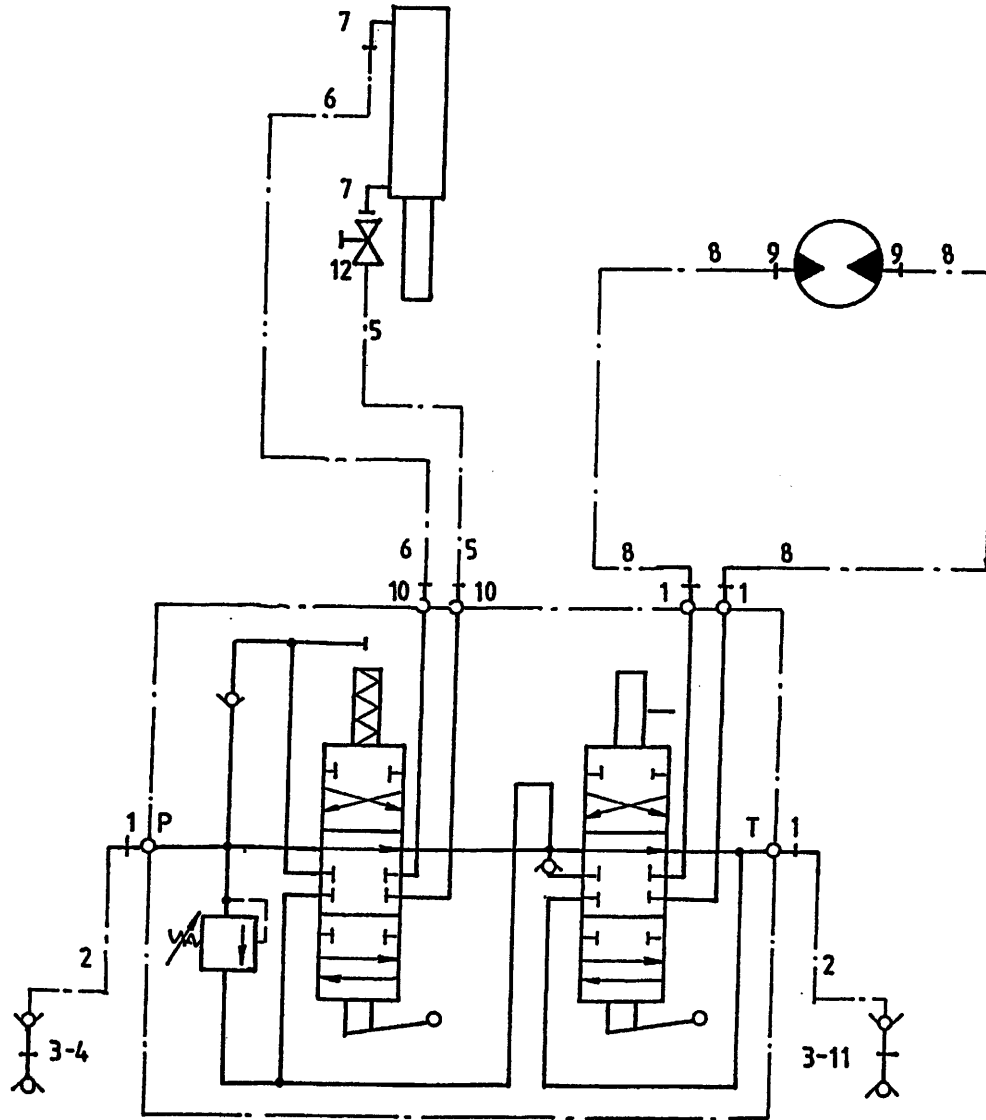
bestelnummer
 ordernummer
 Num. à commander
 Bestellnummer

1	X50102	4	
2	W50768	2	½" 3000 RH
3	53301	2	
4	53303	1	
5	W50650	1	¼" 1000 RH
6	W50700	1	¼" 1800 RH
7	X50107	2	
8	W50601	2	½" 1800 RH
9	X50123	2	
10	X50114	2	
11	53326	1	
12	51027	1	

92125/5

Afbeelding 13B
 Abbildung 13B
 Picture 13B
 Figure 13B

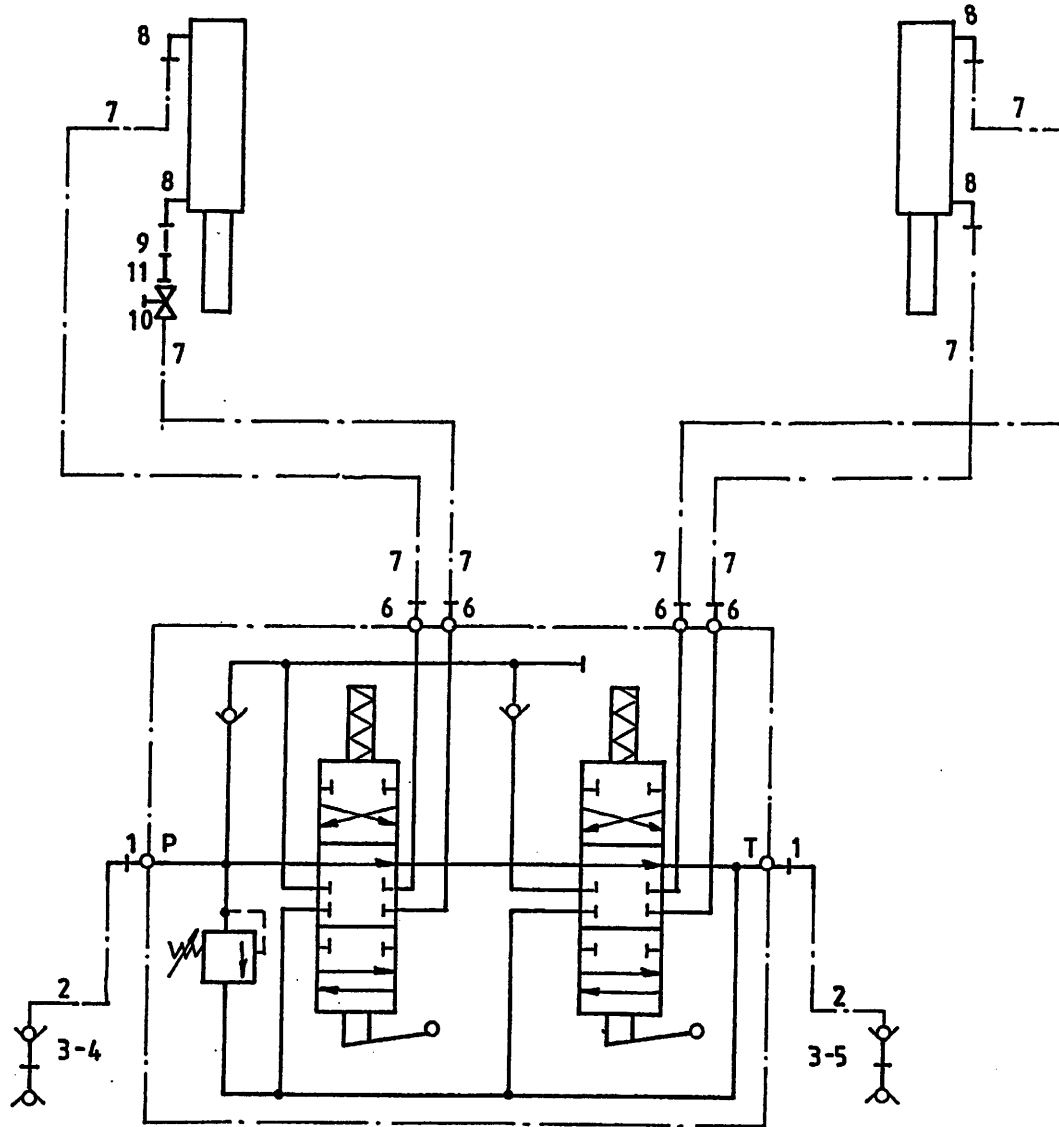
: Slangen achterlossend
 : Hydraulik Plan Entleerung Hinten
 : Hydraulics rear discharge
 : Distribution à l'arrière: système hydraulique



bestelnummer ordernummer Num. à commander Bestellnummer			
1	X50102	4	
2	W50643	2	½" 2500 RH
3	53301	2	
4	53303	1	
5	W50961	1	¼" 5100 RR
6	W50974	1	¼"5800 RR
7	50107	2	
8A	W50846	2	½"3250 RH
8B	W50668	2	½"4000 RH 1400
9	X50117	2	
10	X50114	2	
11	53326	1	
12	51027	1	

92125/5

Afbeelding 13C : Slangenschema zijlossend
 Abbildung 13C : Hydraulik Plan Seitliche Entleerung
 Picture 13C : Hydraulics side discharge
 Figure 13C : Distribution a trappe: système hydraulique



bestelnummer
 ordernummer
 Num. à commander
 Bestellnummer

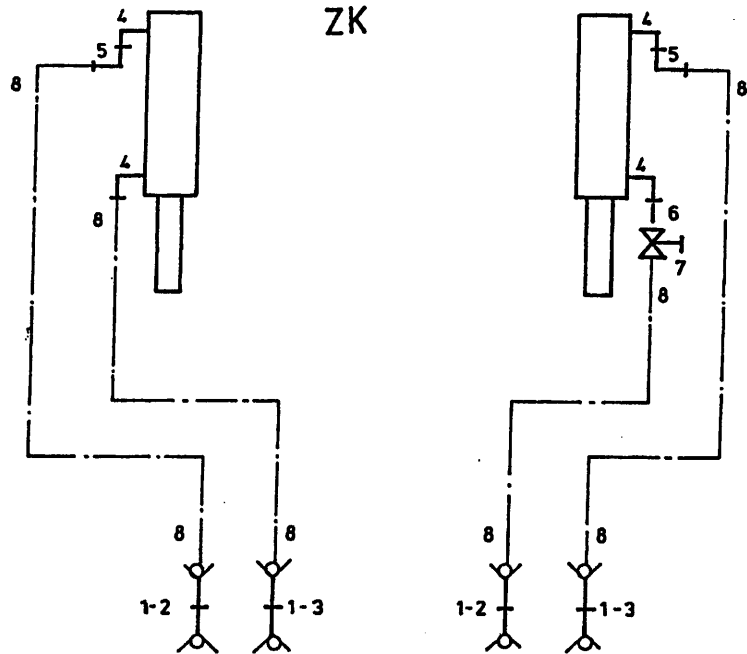
1	X50102	2	
2	W50643	2	½" 2500 RH
3	53301	2	
4	53303	1	Rood
5	53326	1	Blauw
6	X50114	4	
7	W50745	4	¼" 4600 RR
8	X50107	4	
9	52654	1	
10	51027	1	
11	50135	1	

92125/5

Afbeelding 13D : Slangenschema directe aansluiting ZK en VL types
 Abbildung 13D : Hydraulik Plan Direct Anschluß ZK und VL Types
 Picture 13D : Hydraulics direkt connection ZK and VL types
 Figure 13D : Distribution a trappe: système hydraulique

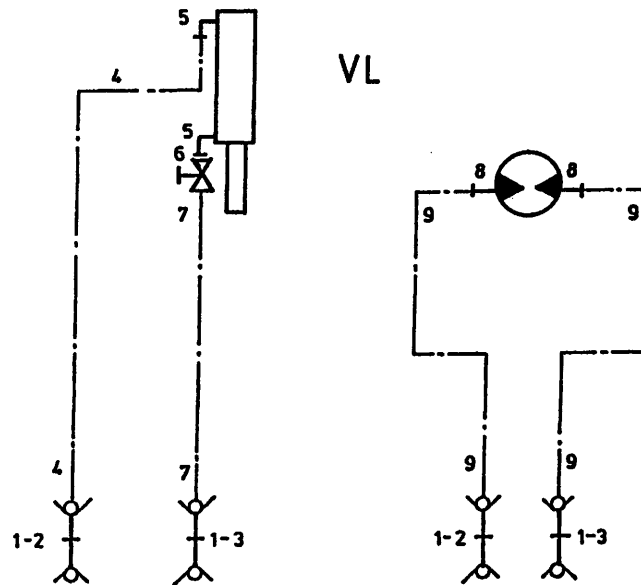
bestelnummer
 ordernummer
 Num. à commander
 Bestellnummer

ZK



1	53016	4	
2	53303	2	Rood
3	53326	2	Blauw
4	X50107	4	
5	X50147	2	
6	52654	1	L=40
7	51027	1	
8	W50920	4	¼" 6500 RR

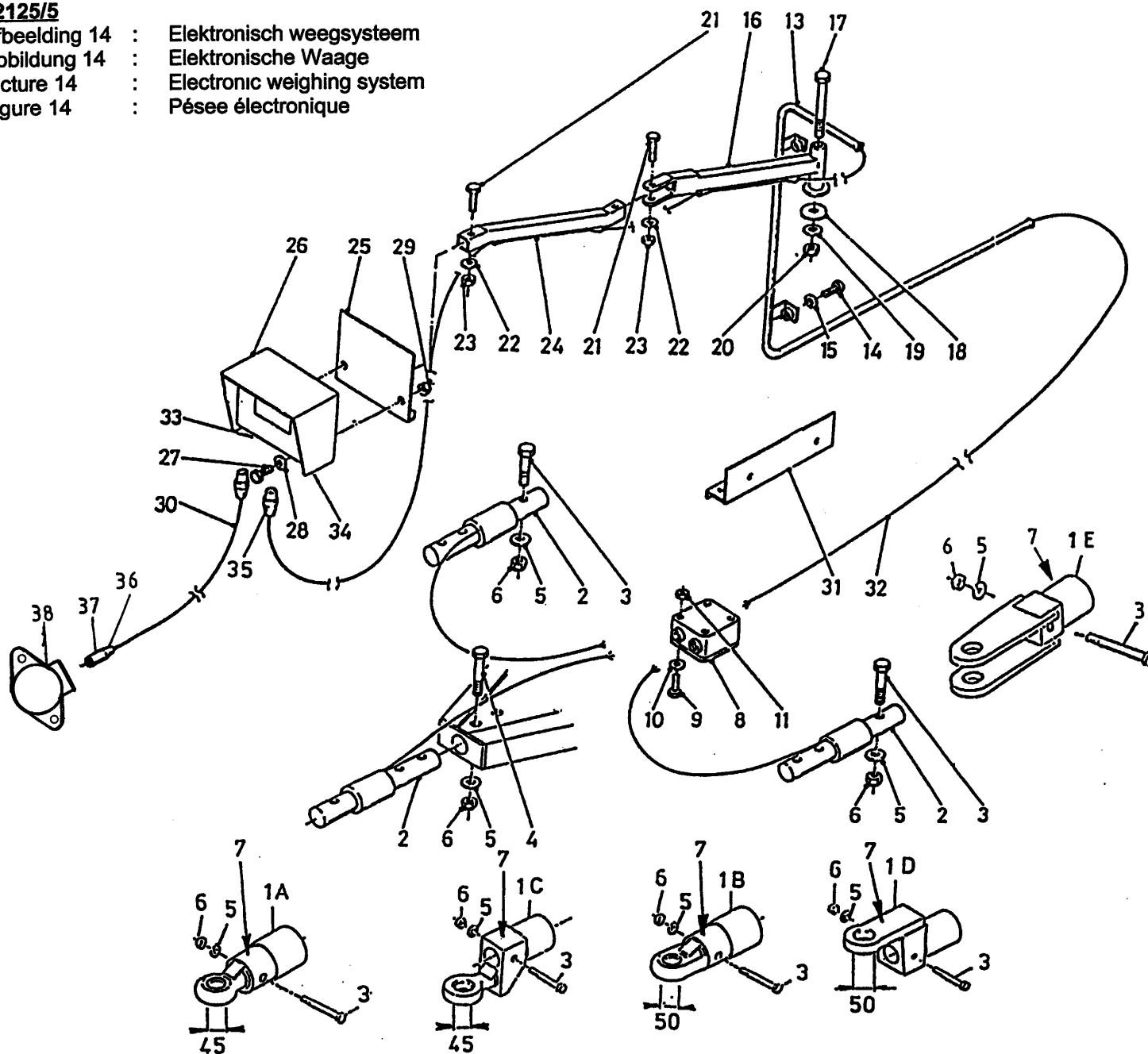
VL



1	53016	4	
2	53303	2	Rood
3	53326	2	Blauw
4	W50754	1	¼" 3900 RR
5	X50107	2	
6	51027	1	
7	W50660	1	¼" 3100 RR
8	X50117	2	
9	W50765	2	½" 4300 RR

92125/5

Afbeelding 14 : Elektronisch weegsysteem
 Abbildung 14 : Elektronische Waage
 Picture 14 : Electronic weighing system
 Figure 14 : Pèse électronique

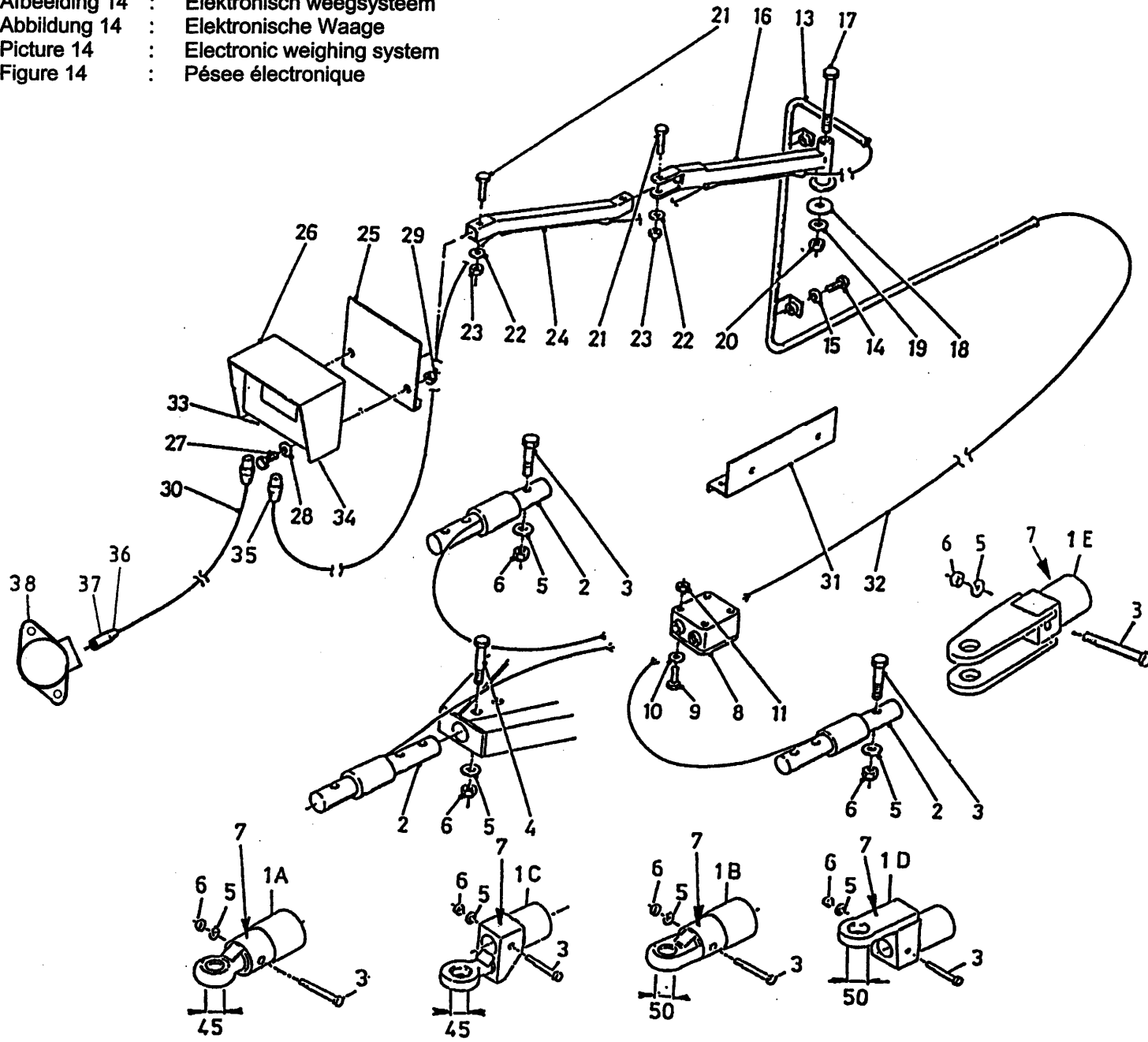


bestelnummer
 ordernummer
 Num. à commander
 Bestellnummer

29	86506	2	M6
30	90483	1	
31A	40456	1	8/10/1200
31B	40470	1	1400
32	90719	1	L=5m
33	05389	1	Female
34	05390	1	Female
35	98218	1	
36	98239	1	
37	98238	1	
38	98237	1	

92125/5

Afbeelding 14 : Elektronisch weegsysteem
 Abbildung 14 : Elektronische Waage
 Picture 14 : Electronic weighing system
 Figure 14 : Pèse-electronique



bestelnummer
 ordernummer
 Num. à commander
 Bestellnummer

1A	12229	1	Ø45
1B	12560	1	Ø50
1C	12230	1	Ø45
1D	12612	1	Ø50
1E	12953	1	
2	90447	3	
3	82013	3	M20 x 130 12.9
4	82014	1	M20 x 140 12.9
5	85020	4	M20
6	86220	4	M20
7	91216	1	
8	90482	1	
9	84445	4	M5 x 20
10	85105	4	M5
11	86505	4	M5
13	12034	1	
14	80821	2	M8 x 20
15	85108	2	M8
16A	12037	1	VL
16B	12625	1	ZK/AL
17	81653	1	M16 x 150
18	60298	1	
19	85116	1	M16
20	86216	1	M16
21	81055	2	M10 x 55
22	85110	2	M10
23	86210	2	M10
24A	12036	1	VL
24B	12624	1	ZK/AL
25	12038	1	
26A	90481	1	F150
26B	90744	1	F150 View
26C	90573	1	F320
26D	94007	1	EZ 2000
26E	90977	1	EZ 2000 View
26F	94075	1	EZ 3200
26G	94076	1	EZ 3200 View
27	80621	2	M6 x 20
28	85106	2	M6

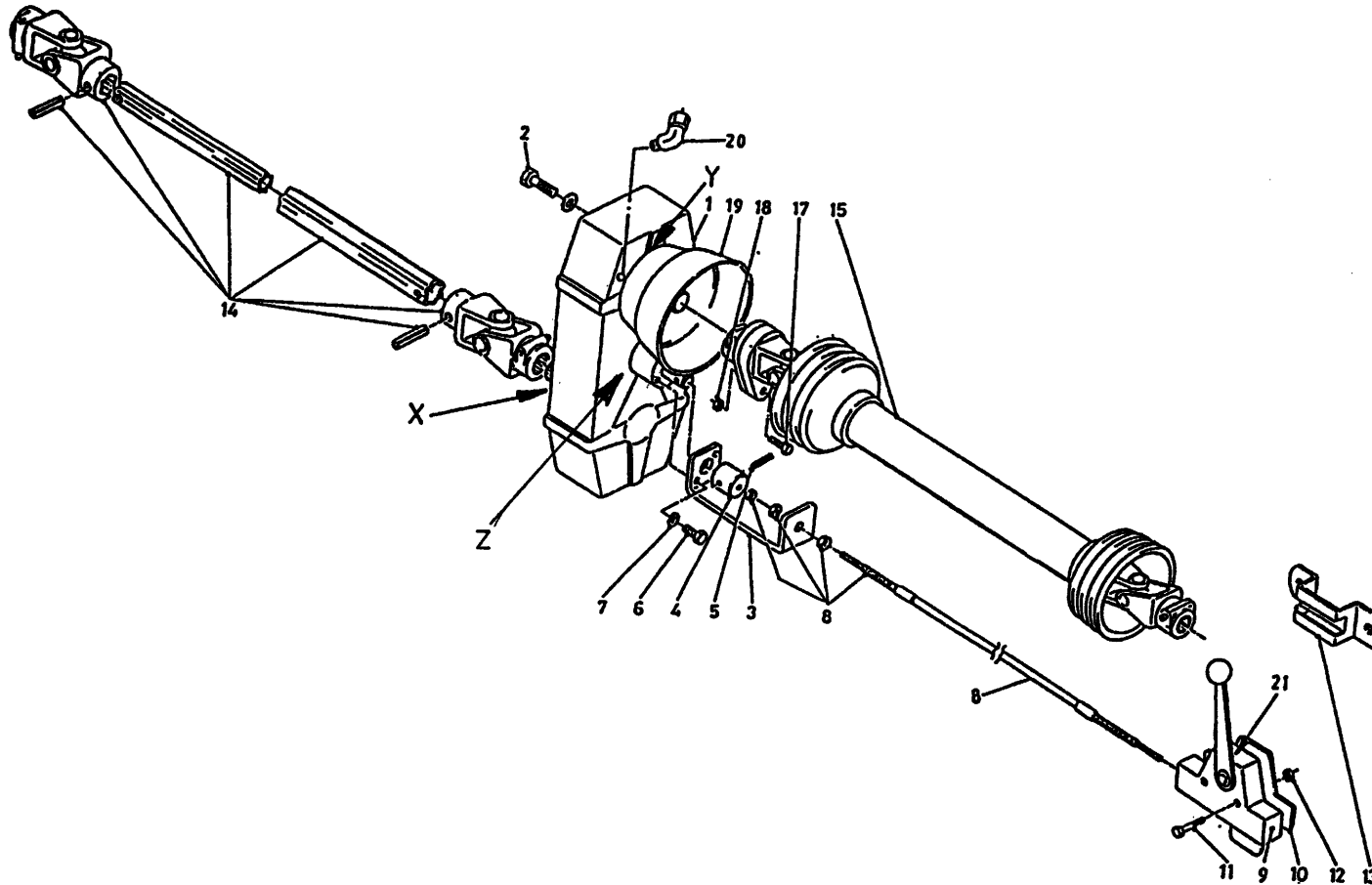
92125/5

Afbeelding 15A : Vertragskast 8/10/1200

Abbildung 15A : Reduziergetriebe 8/10/1200

Picture 15A : Reduction gearbox 8/10/1200

Figure 15A : Boîte réductrice 8/10/1200



bestelnummer

ordernummer

Num. à commander

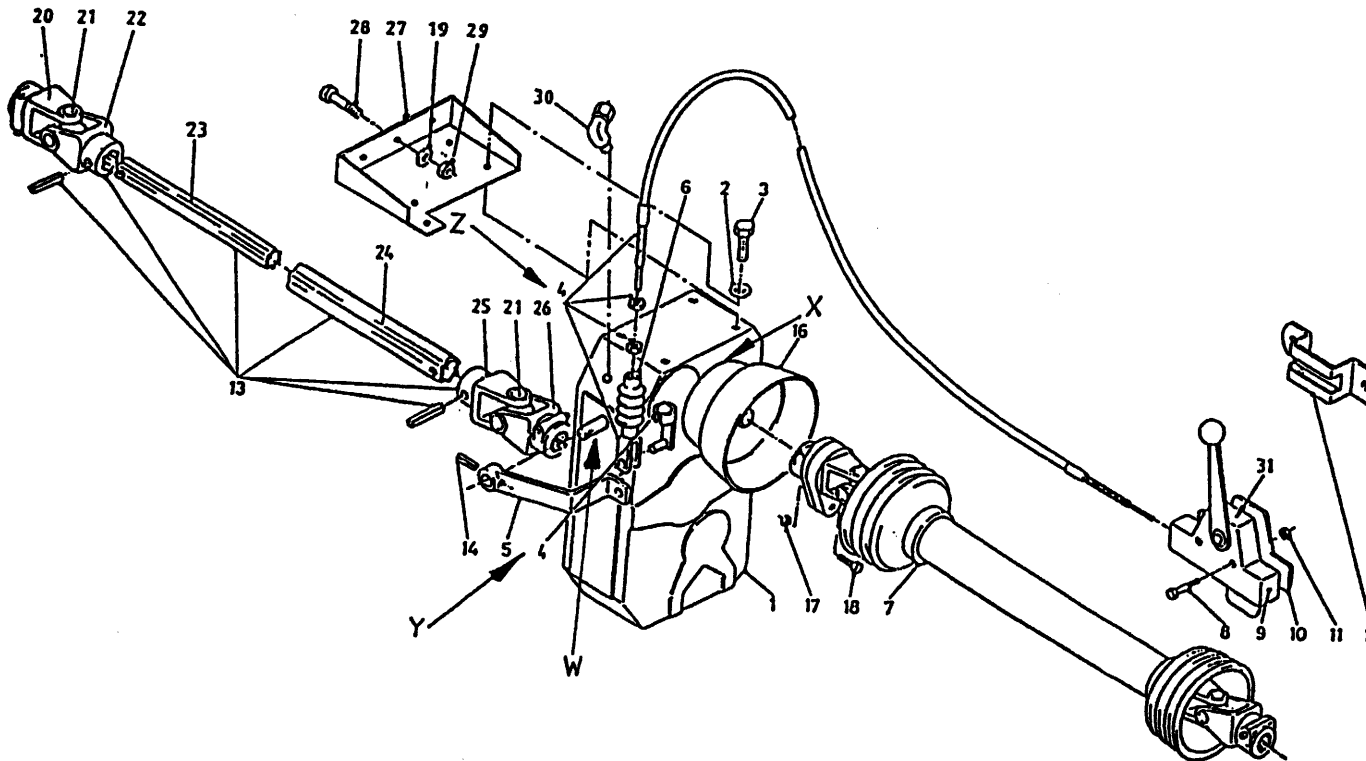
Bestellnummer

1A	90488	1	Comer → 03
1B	90911	1	GB ↦ 04
2	81445	4	M 14x45
3	25775	1	
4	31781	1	
5	88027	1	Ø 6x26
6	80831	2	M8x30
7	85008	2	M8
8	90810	1	
9	79051	1	L = 3000
10	10525	1	
11	80630	2	M6x30
12	86206	2	M6
13	20199	1	
14A	90559	1	Ø48 1 3/4"-6
14B	90560	1	1 3/4" -20 1 3/4"-6
14C	90627	1	1 3/8"-6 - 1 3/4"-6
15A	90495	1	→ 02
15B	90795	1	↦ 03
17	80860	1	M8x60
18	86208	1	M8
19	90948	1	
20	50550	1	
21	91336	1	
X	70170	1	
Y	70169	1	
Z	78144	1	10.77x2.62 Comer

92125/5

Abbeildung 15B : Vertragingskast 1400
 Abbildung 15B : Reduziergetriebe 1400
 Picture 15B : Reduction gearbox 1400
 Figure 15B : Boîte réductrice 1400

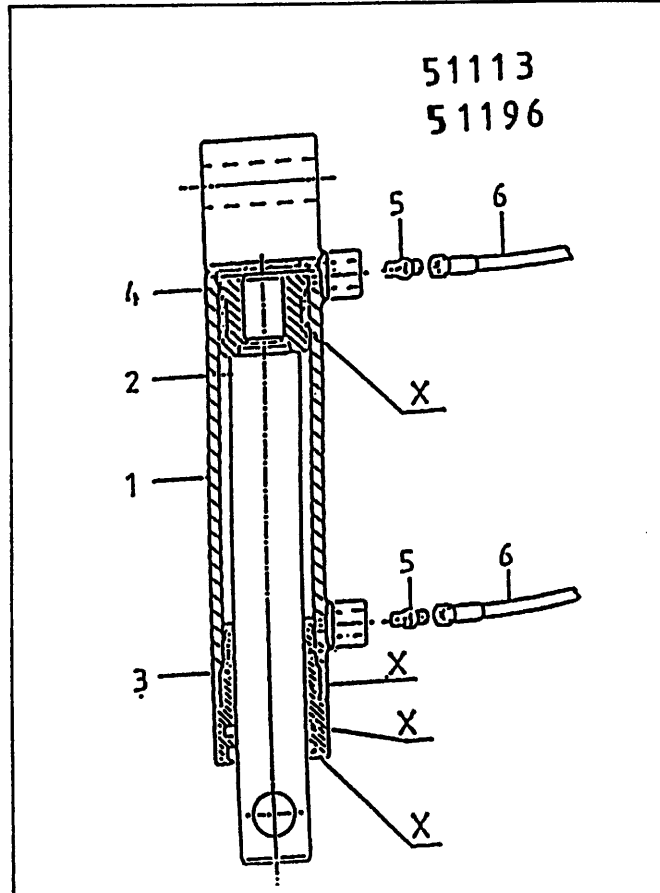
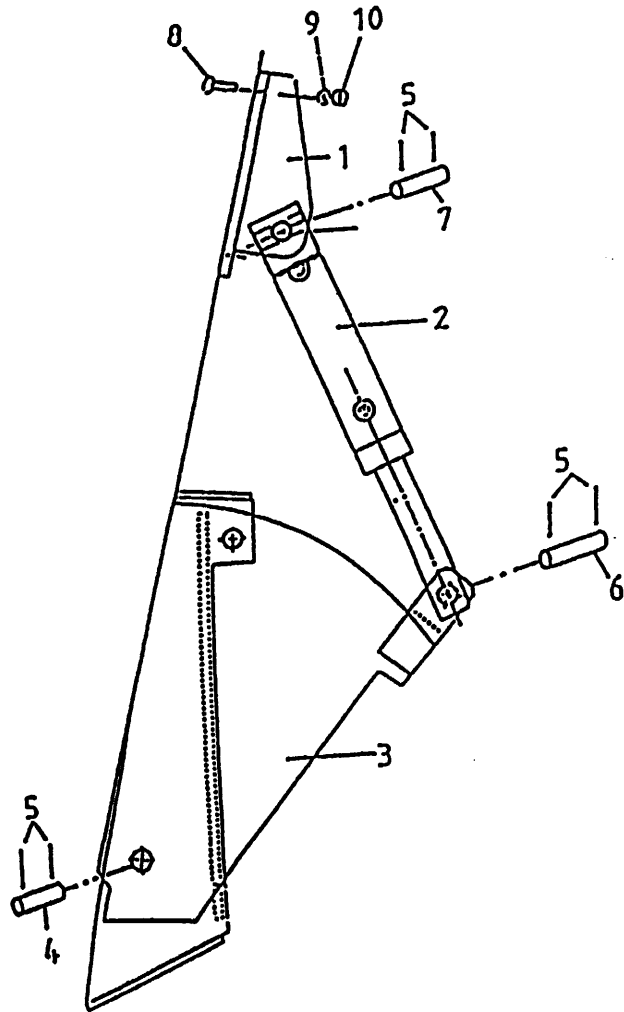
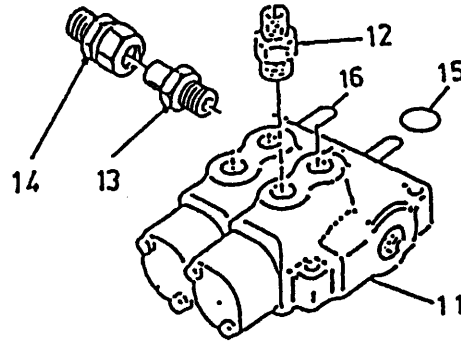
bestelnummer
 ordernummer
 Num. à commander
 Bestellnummer1906331



1A	90633	1	BIMA → 03
1B	90857	1	GB ↪ 04
2	85114	4	M14
3	81430	4	M14x30
4	79051	1	L=3000
5A	12235	1	BIMA → 03
5B	12862	1	GB ↪ 04
6	90280	1	
7	90495	1	
8	80630	2	M6x60
9	90770	1	
10	10525	1	
11	86206	2	M6
12	20199	1	
13A	90560	1	1 1/4"-20-1 1/2"-6
13B	90537	1	Ø 45 1 1/2"-6
14	88030	1	Ø 6x30
16	90499	1	
17	86208	1	M8
18	80860	1	M8x60
19	85116	3	M16
20A	90562	1	1 1/4"-20
20B	90605	1	Ø 45/14
21	90561	2	
22	90607	1	
23	90741	1	
24	90742	1	
25	90606	1	
26	90608	1	1 1/2" - 6
27A	12428	1	BIMA → 03
27B	12861	1	GB ↪ 04
28	81641	3	M16 x 40
29	86216	3	M16
30	50276	1	45°
31	91336	1	
W	70178	1	GB
X	10171	1	GB
X	70173	1	BIMA
Y	70171	1	GB / BIMA
Z	70172	1	BIMA

92125/5

- Afbeelding 16 : Hydraulische bediening conrames
- Abbildung 16 : Hydraulische Bedienung Kontramesser
- Picture 16 : Hydraulic control counter knife
- Figure 16 : Contre couteaux: commande hydraulique



bestelnummer
 ordernummer
 Num. à commander
 Bestellnummer

1	12043	1	
2A	51113	1	→04 H=120
2B	51196	1	→05 H=110
3	12039	1	
4	25332	1	
5	88239	6	Ø5 x 40
6	25607	1	
7	25606	1	
8	84808	2	M12 x 30
9	85112	2	M12
10	86212	2	M12
11	53267	1	
12	X50114	2	
13	50132	1	
14	50102	1	
15	78126	2	15.08 x 2.62/70
16	53430	2	

51113 (H=110)

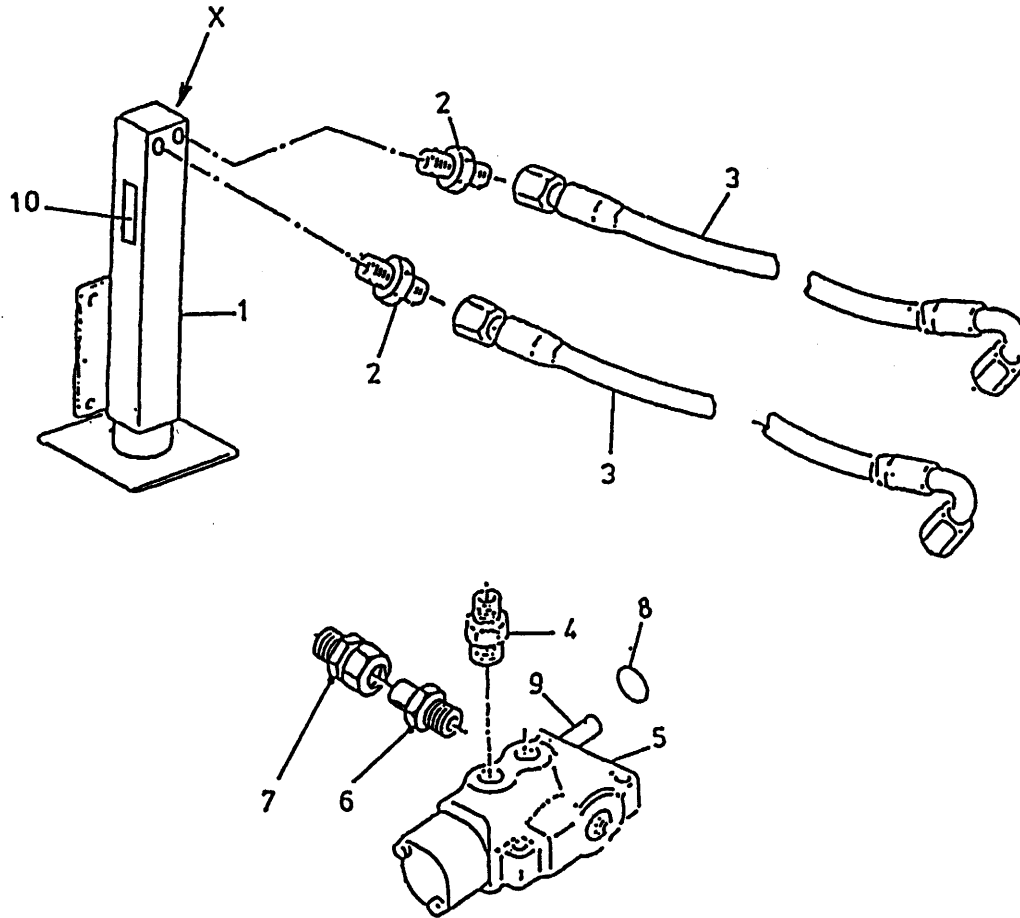
1	12028	1	
2	31757	1	
3	31460	1	
4	30860	1	
5	X50104	1	
6	W50959	2	¼" 4000 RH
X	05309	2	

51196 (H=120)

1	12843	1	
2	32207	1	
3	31460	1	
4	30860	1	
5	X50104	1	
6	W50959	2	¼" 4000 RH
X	05309	2	

92125/5

Afbeelding 17 : Hydraulische steunpoot
 Abbildung 17 : Hydraulischer Stützfuß
 Picture 17 : Hydraulic support
 Figure 17 : Béquille hydraulique

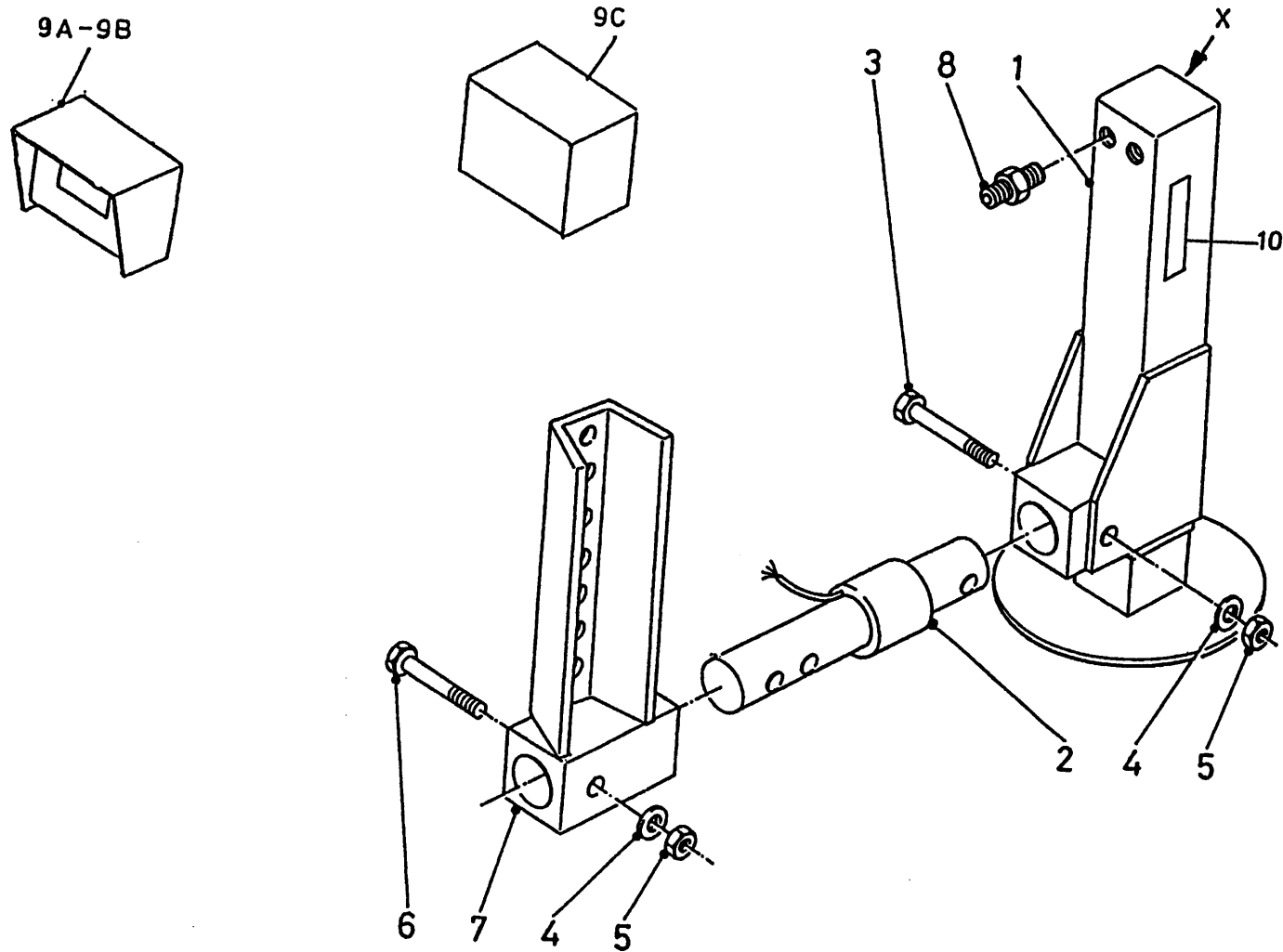


be. elnummer
 ordernummer
 Num. à commander
 Bestellnummer

1	12029	1	
2	X50124	2	
3	W50956	2	¼" 4200 RH
4	X50114	2	
5	53002	1	
6	50132	1	
7	50102	1	
8	78126	1	15.08 x 2.62/70
9	53430	1	
10	91334	1	
X	05432	1	

92125/5

- Afbeelding 18 : Steunpoot met sensor en accu
- Abbildung 18 : Stutzfuß mit Wiegestab und Batterie
- Picture 18 : Hydraulic support with weighing sensor
- Figure 18 : Béquille hydraulique avec pesage électronique

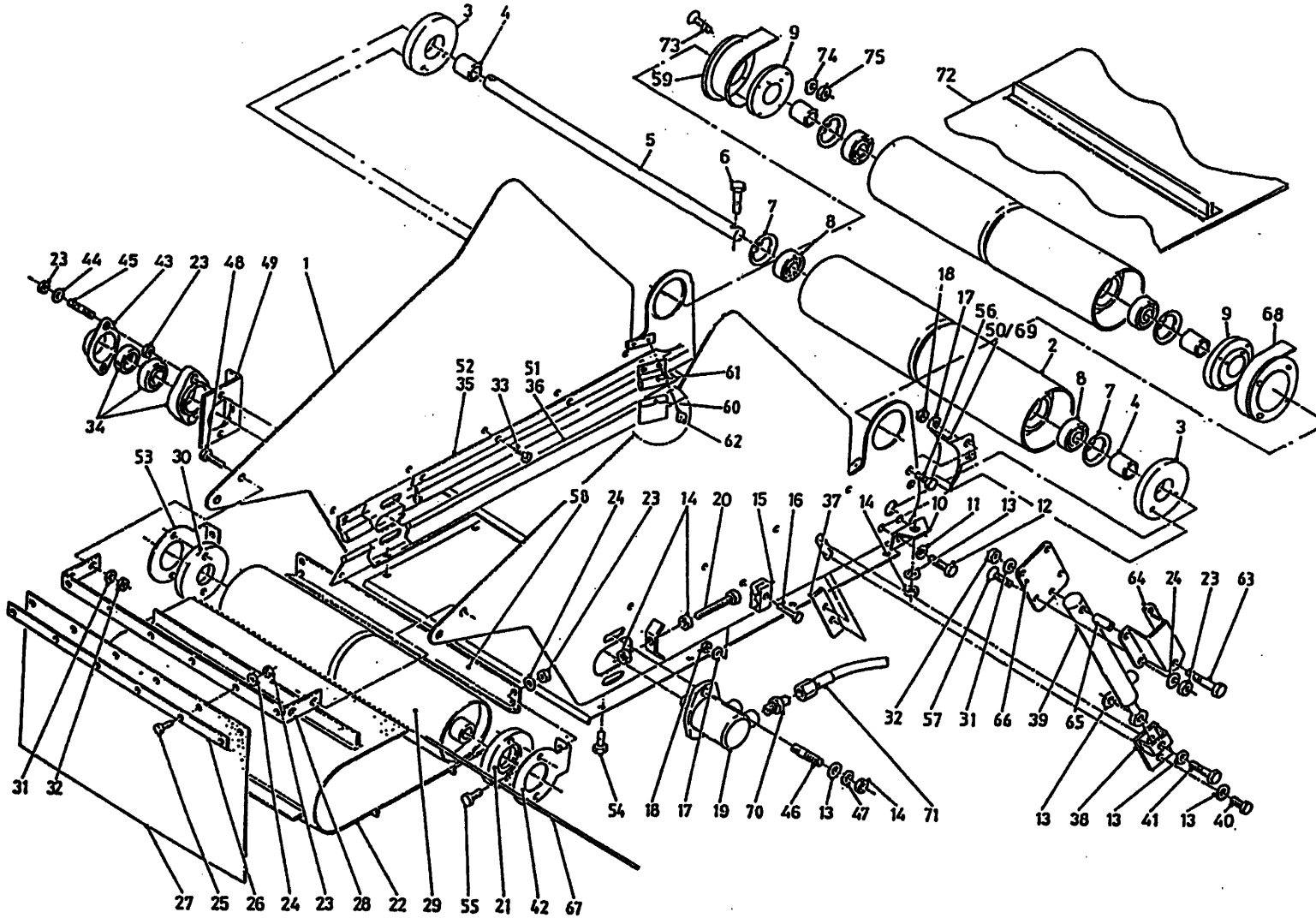


bestelnummer
 ordernummer
 Num. à commander
 Bestellnummer

1	12368	1	
2	90447	1	
3	82017	1	M20 x 160 12.9
4	85120	2	M20
5	86220	2	M20
6	82014	1	M20 x 140 12.9
7	12602	1	
8	X50124	2	
9A	90713	1	serie 01
9B	90481	1	serie 02
9C	90834	1	accu/ Batterie
10	91334	1	
X	05432	1	

92125/5

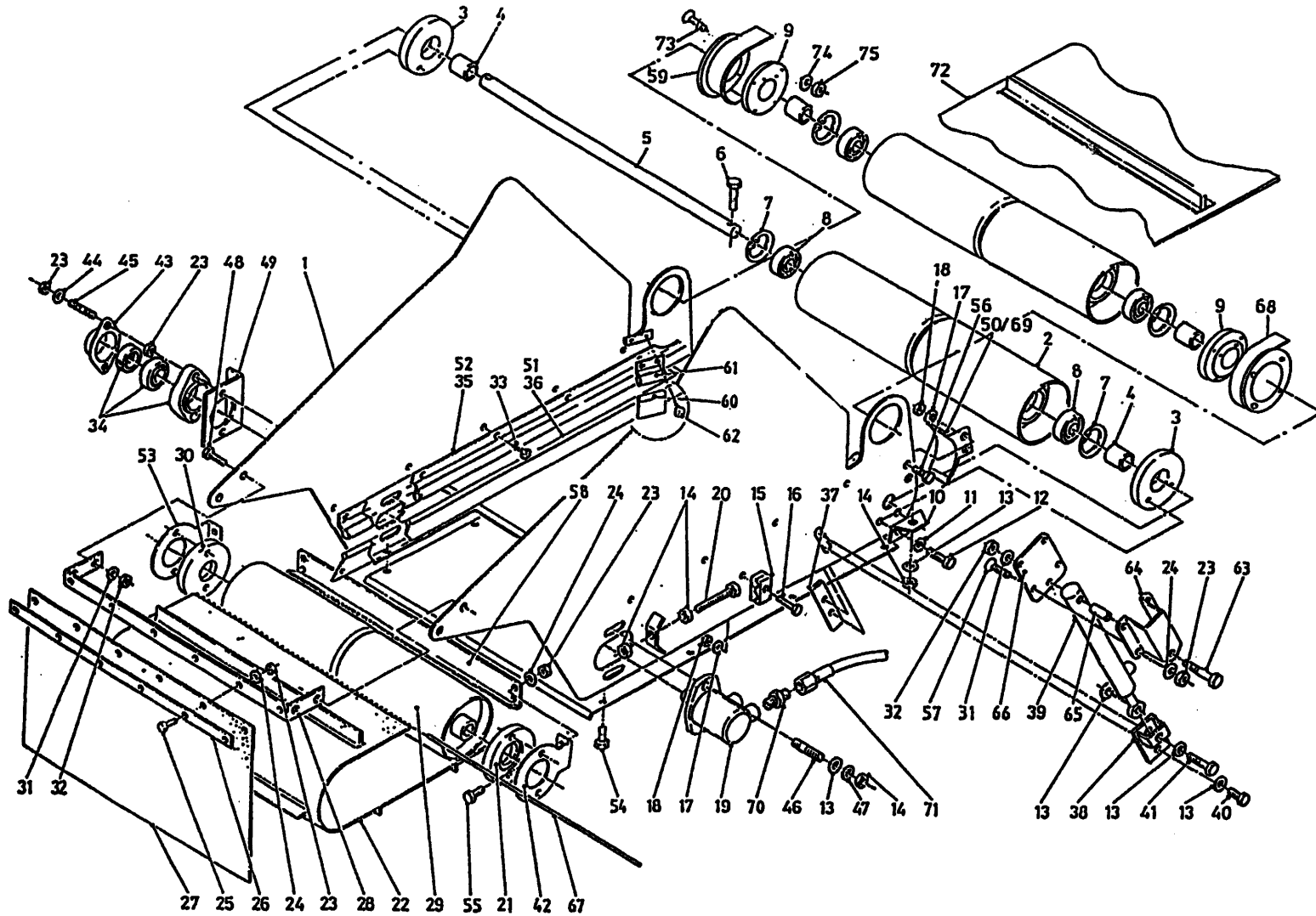
Afbeelding 19A : Opvoerband
 Abbildung 19A : Querband Verlängerung
 Picture 19A : Side conveyor belt extension
 Figure 19A : Tapis rallongé



bestelnummer		ordernummer	
Num. à commander		Bestellnummer	
1A	12483	1	L=900
1B	12531	1	L=1200
2	11979	1	
3	60290	2	
4	27115	2	
5	25200	1	
6	81251	2	M12 x 50
7	87162	2	J62
8	70010	2	6206
9	60332	2	
10	27116	2	
11	85010	4	M10
12	81036	2	M10 x 35
13	85112	1	M12
14	86212	1	M12
15	80427	1	
16	80645	1	M6 x 45
17	85106	1	M6
18	86206	1	M6
19	51083	1	
20	81223	2	M12 x 180
21	31709	1	
22A	60319	1	L=2320
22B	60342	1	L=2920
23	86208	6	M8
24	85108	6	M8
25	80826	6	M8 x 25
26	22126	1	
27	60335	1	
28	27118	1	
29	11940	1	
30	60289	1	
31	85110	4	M10
32	86210	4	M10
33	84717	8	M6 x 12
34	70084	1	
35A	90968	2	L=1170 Links
35B	94014	2	L=1510 Links
36A	60352	2	L=1240 Links
36B	60361	2	L=1580 Links
37	27094	1	
38	12495	1	

92125/5

Afbeelding 19A : Opvoerband
 Abbildung 19A : Querband Verlängerung
 Picture 19A : Side conveyor belt extension
 Figure 19A : Tapis rallongé



bestelnummer
 ordernummer
 Num. à commander
 Bestellnummer

39	51036	1	
40	81236	1	M12 x 35
41	81272	1	M12 x 70
42	28290	1	Rechts
43	23304	1	
44	85008	2	M8
45	84176	2	M8 x 60
49	27563	1	
50	12910	1	Rechts
51A	60382	1	L = 1240 Rechts
51B	60400	1	L = 1580 Rechts
52A	90814	1	L = 1170 Rechts
52B	90835	1	L = 1510 Rechts
53	28293	1	Links
54	80826	8	M8 x 25
55	80816	4	M8 x 16
56	80616	4	M8 x 16
57	84125	1	M8 x 25
58	28291	1	
59	12911	1	
60	60374	2	
61	90910	2	
62	84717	4	M6 x 12
63	84199	1	M10 x 60
64	28094	1	
65	31998	1	
66	28095	1	
67	25422	1	
68	12912	1	Rechts
69	12909	1	Links
70	X50117	2	
71	W50768	2	½" 3000 RH
72A	60340	1	L = 4570 8/10/1200
72B	60351	1	L = 4925 1400
73	84175	8	M5 x 25
74	85105	8	M5
75	86205	8	M5

92125/5

Afbeelding 19B

: Hydrauliek schema opvoerband

Abbildung 19B

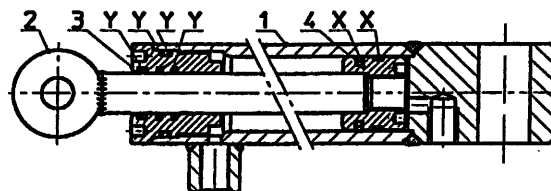
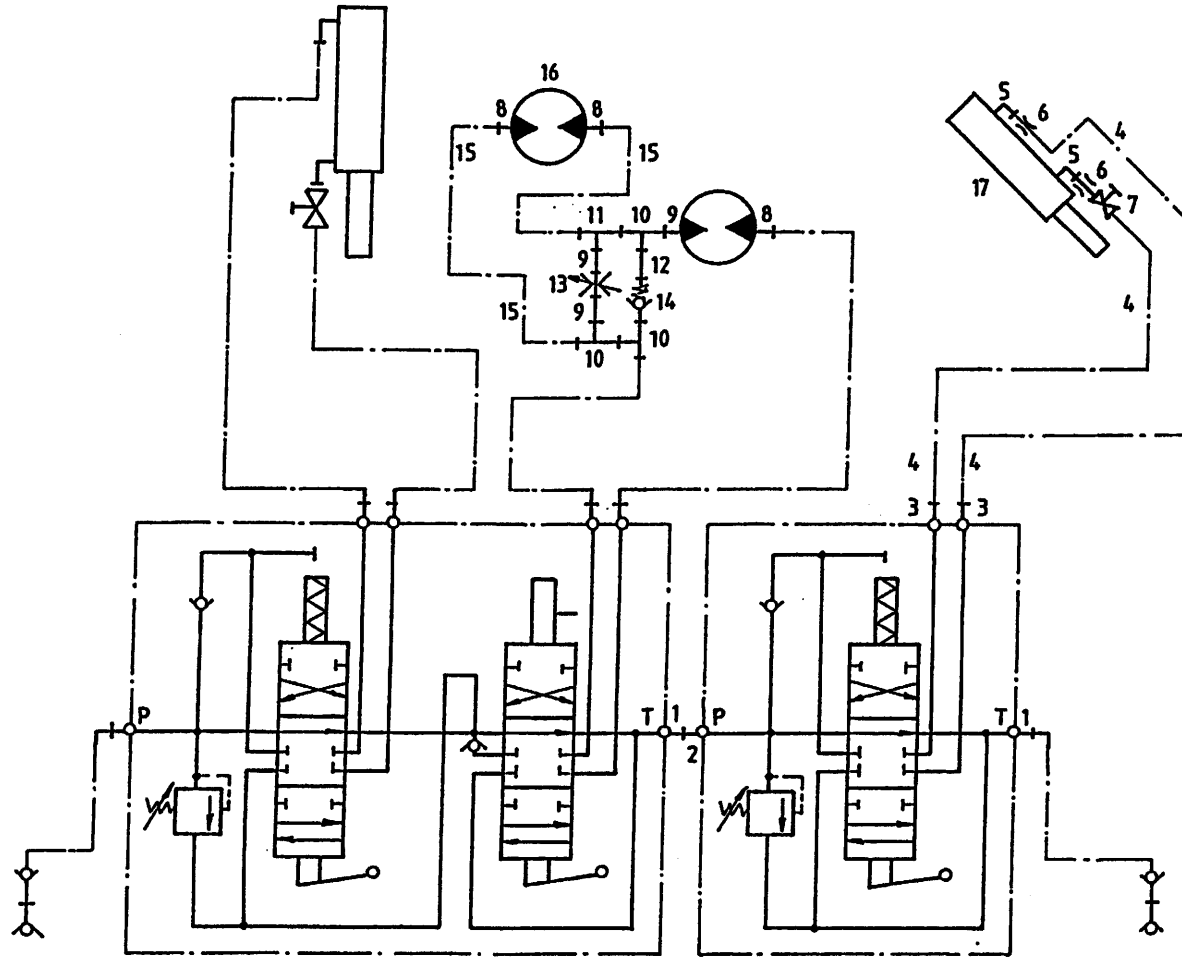
: Schaltplan Querband Verlängerung

Picture 19B

: Hydraulic scheme belt extension

Figure 19B

: Tapis rallongé: système hydraulique



51036

bestelnummer

ordernummer

Num. à commander

Bestellnummer

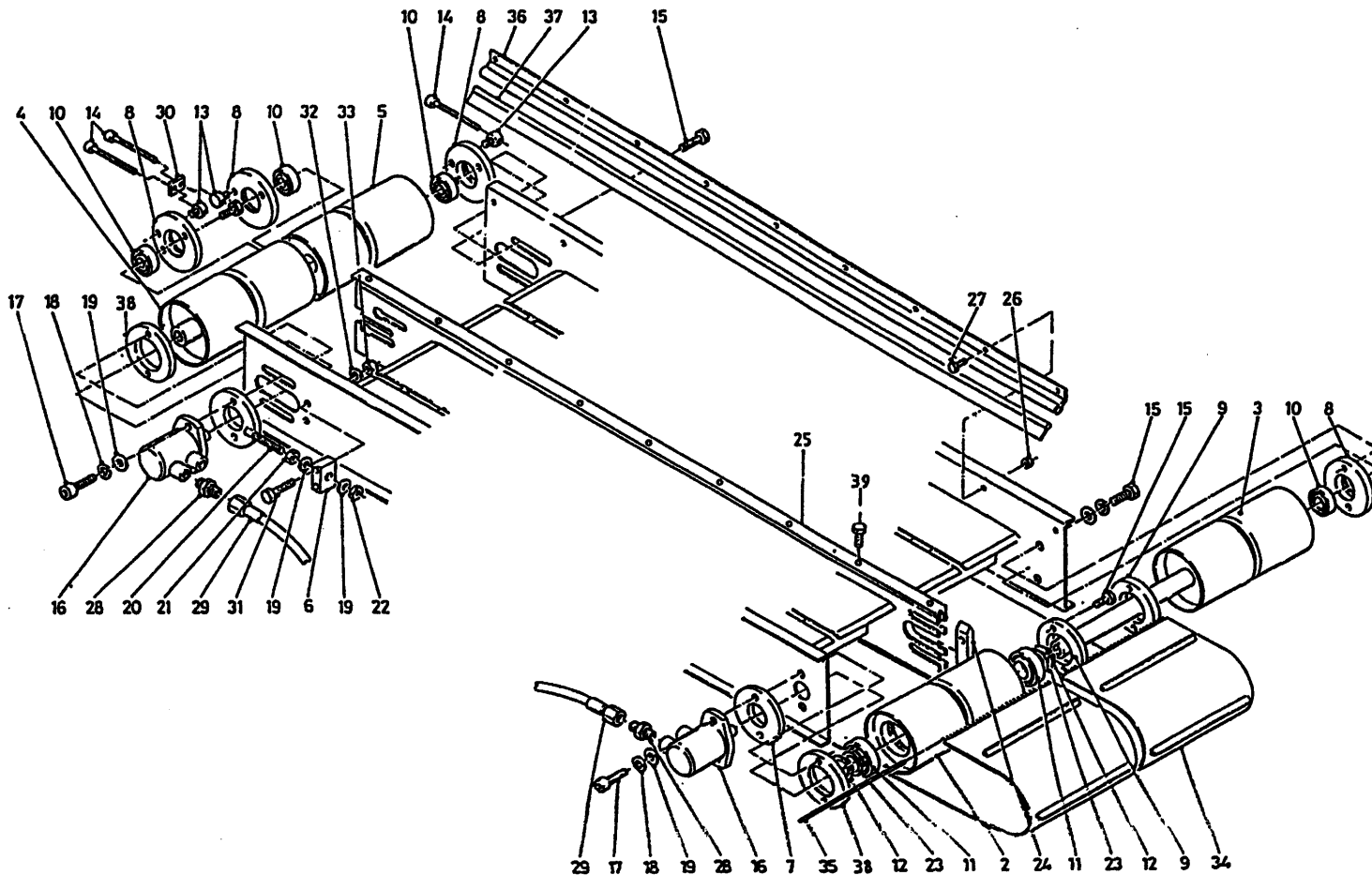
1	50102	2	
2	50132	1	
3	X51114	2	
4	W50745	2	¼" 4600 RR
5	X50107	2	
6	30726	2	Ø 0,8
7	51027	1	
8	X50117	3	
9	50108	3	
10	50303	3	
11	50357	1	
12	52650	1	L=85
13	53185	1	
14	53037	1	
15	W50768	2	½" 3000 RH
16	51083	1	
17	51036	1	

51036

1	11303	1	
2	11586	1	
3	31297	1	
4	31393	1	
X	05262	1	
Y	05263	1	

92125/5

Afbeelding 20 : Dwarsband twee zijdig Lossend
 Abbildung 20 : Querband Beidseitige Entleerung
 Picture 20 : Dual side conveyor
 Figure 20 : Tapis latéral arrière à distribution simultanée

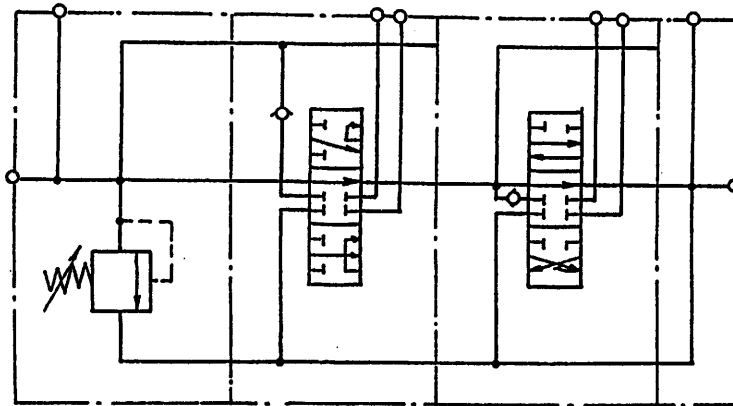
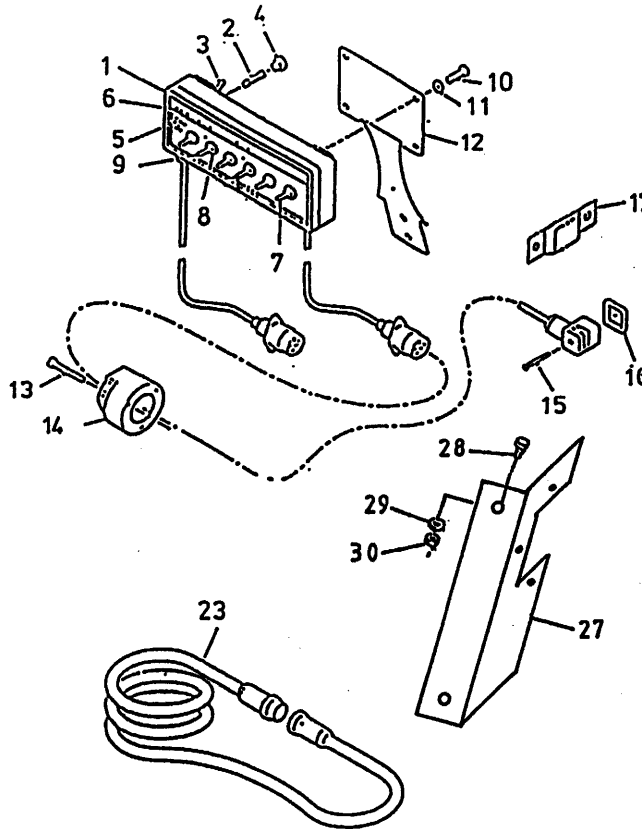
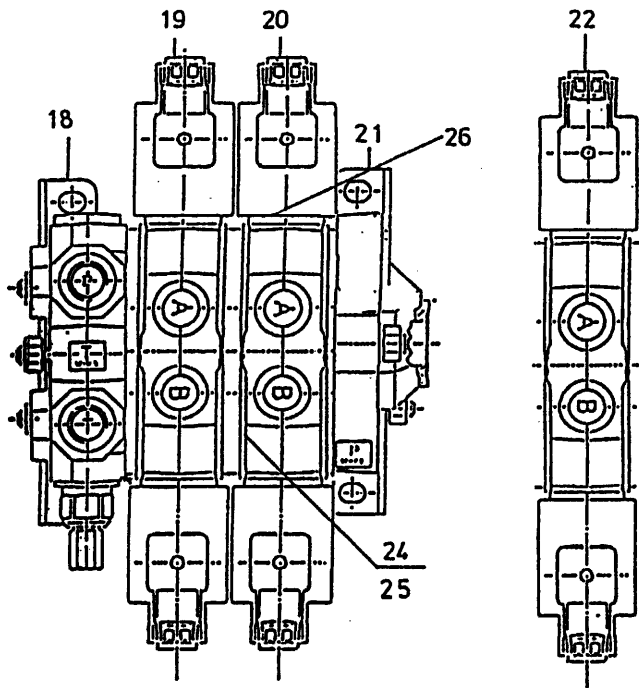


bestelnummer
 ordernummer
 Num. à commander
 Bestellnummer

1	12529	1	
2	12510	1	
3	12508	1	
4	12507	1	
5	12509	1	
6	27266	1	
7	27265	1	
8	32020	4	
9	32021	2	
10	70046	4	6206
11	70146	2	6010
12	87050	2	A-50
13	32023	3	
14	80890	3	M8 x 100
15	83915	12	M10 x 120
16A	51083	2	Bucher 127
16B	51130	2	Danfoss 125
16C	51129	2	SAM B4 130
17	81260	4	M12 x 60
18	85012	4	M12
19	85112	6	M12
20	12543	1	
21	86112	1	M12
22	86212	1	M12
23	85355	2	
24	60349	2	
25	40630	1	
26	86206	9	M6
27	80616	9	M6 x 16
28	X50117	4	
29	W50668	4	½" 4000 RH
30	27196	1	
31	80850	2	M8 x 50
32	85108	2	M8
33	86208	2	M8
34	60338	2	
35	27502	2	
36	90745	4	L=1980
37	60333	4	
38	31709	2	
39	84813	9	M6 x 10

92125/5

Afbeelding 21 : Elektrische afstandsbediening
 Abbildung 21 : Elektrische Fernbedienung
 Picture 21 : Electrical remote control
 Figure 21 : Commande électrique

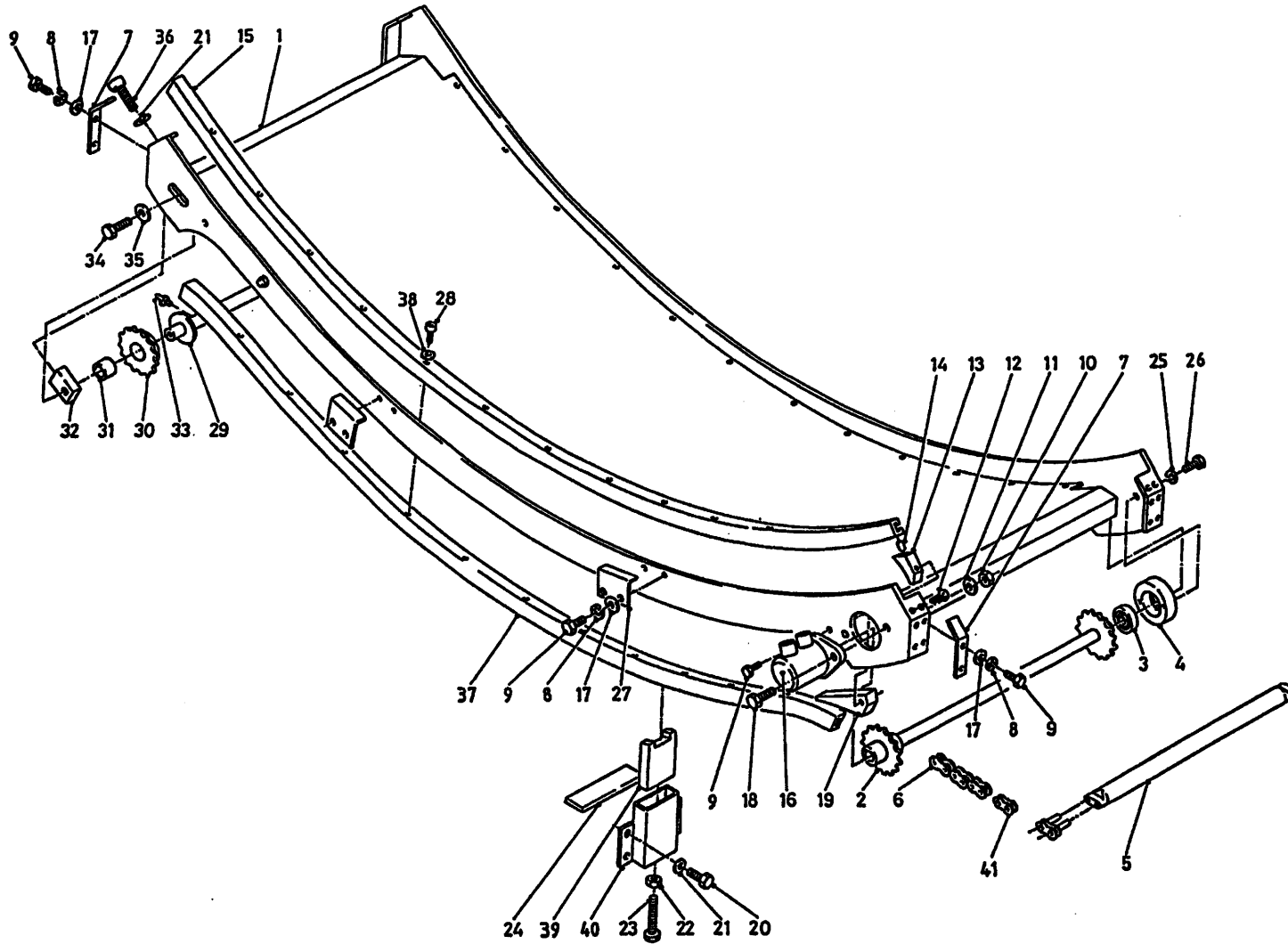


bestelnummer
 ordernummer
 Num. à commander
 Bestellnummer

1	98194	1	
2	98053	1	
3	98054	1	
4	98052	1	
5	98051	1	
6	91015	1	
7	98113	5	
8	98056	6	
9	98206	1	
10	80610	4	M6 x 10
11	85106	4	M6
12	40420	1	
13	84476	3	M5 x 30
14	98147	1	
15	84711	4	M3 x 35
16	60180	4	
17	24644	1	
18	53404	1	
19	53408	1	
20	53425	1	
21	53407	1	
22	53405	1	
23	98150	1	
24	78122	1	17,17 x 1.78/70
25	78133	3	14 x 1.78/70
26	78062	4	18,77 x 1.78/70
27	25994	1	
28	80810	2	
29	85108	2	M8
30	86208	2	M8
X	53426	1	

92125/5

Afbeelding 22 : Gekromde Losunit
 Abbildung 22 : Gebogene Förderkette
 Picture 22 : Curved conveyor chain
 Figure 22 : Tapis banane à chaînes

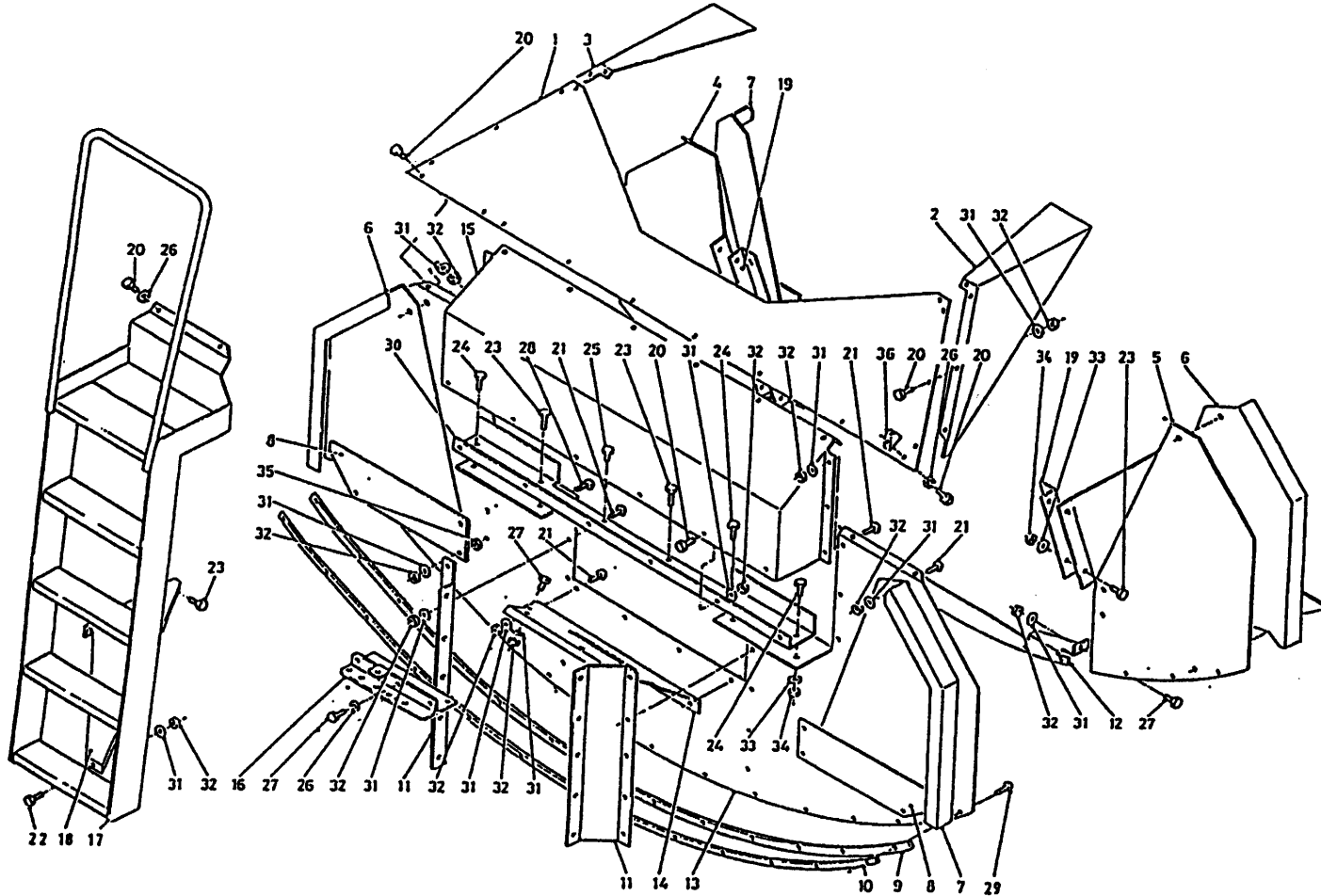


bestelnummer
 ordernummer
 Num. à commander
 Bestellnummer

1	12715	1	
2	12752	1	
3	70068	1	
4	32185	1	
5	32148	12	
6	39174	2	
7	27829	4	
8	85008	12	M8
9	80816	16	M8 x 16
10	86212	2	M12
11	85012	2	M12
12	84103	4	M8 x 16
13	60378	4	
14	88015	4	Ø8 x 16
15	60364	2	
16	51117	1	
17	85108	8	M8
18	81250	2	M12 x 50
19	60379	4	
20	81026	16	M10 x 25
21	85110	18	M10
22	86112	4	M12
23	81210	4	M12 x 100
24	27941	4	
25	85010	2	M10
26	81031	2	M10 x 30
27	27818	2	
28	84449	24	M8 x 60
29	12760	1	
30	97125	2	
31	51900	2	
32	27963	2	
33	89505	2	
34	81246	2	M12 x 45
35	85112	2	M12
36	84416	2	M10 x 70
37	60365	2	
38	85126	24	M8
39	60363	4	
40	12754	4	
41	39176	2	

92125/5

Afbeelding 23 : Beplating gekromde Losunit
 Abbildung 23 : Verkleidung gebogene Förderkette
 Picture 23 : Covers and shields for curved conveyor chain
 Figure 23 : Bâti Tapis banane

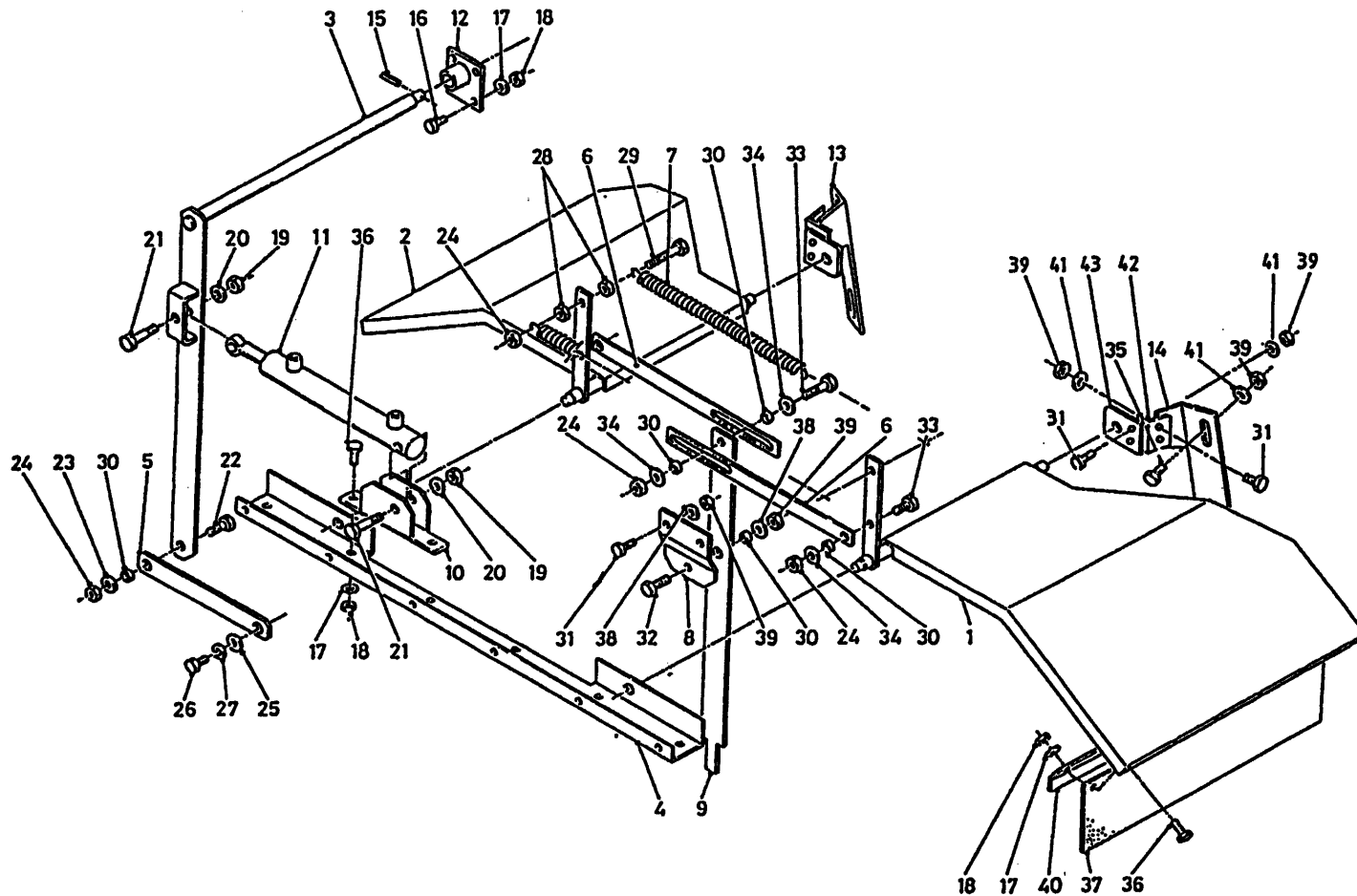


bestelnummer
 ordernummer
 Num. à commander
 Bestellnummer

1	40600	1	
2	40601	1	
3	40602	1	
4	27793	1	
5	27792	1	
6	27795	2	
7	27794	2	
8	27797	4	
9	60367	2	
10	27964	2	
11	27816	2	
12	27835	1	
13	27791	1	
14	27826	1	
15	40599	1	
16	12798	1	
17	12757	1	
18	27970	1	
19	28850	2	
20	80816	26	M8 x 16
21	84414	20	M8 x 20
22	80826	1	M8 x 25
23	81031	8	M10 x 30
24	81026	4	M10 x 25
25	81036	1	M10 x 35
26	85008	4	M8
27	80821	6	M8 x 20
28	84431	12	M8 x 30
29	84420	26	M8 x 16
30	27813	1	
31	85108	85	M8
32	86208	85	M8
33	85110	12	M10
34	86210	12	M10
35	86108	12	M8
36	28156	2	

92125/5

- Afbeelding 24 : Klep mechanisme gekromde afvoerketting
- Abbildung 24 : Klappen und Bedienungsteile gebogene Förderkette
- Picture 24 : Flap system curved conveyor chain
- Figure 24 : Structure portes hydrauliques Tapis banane



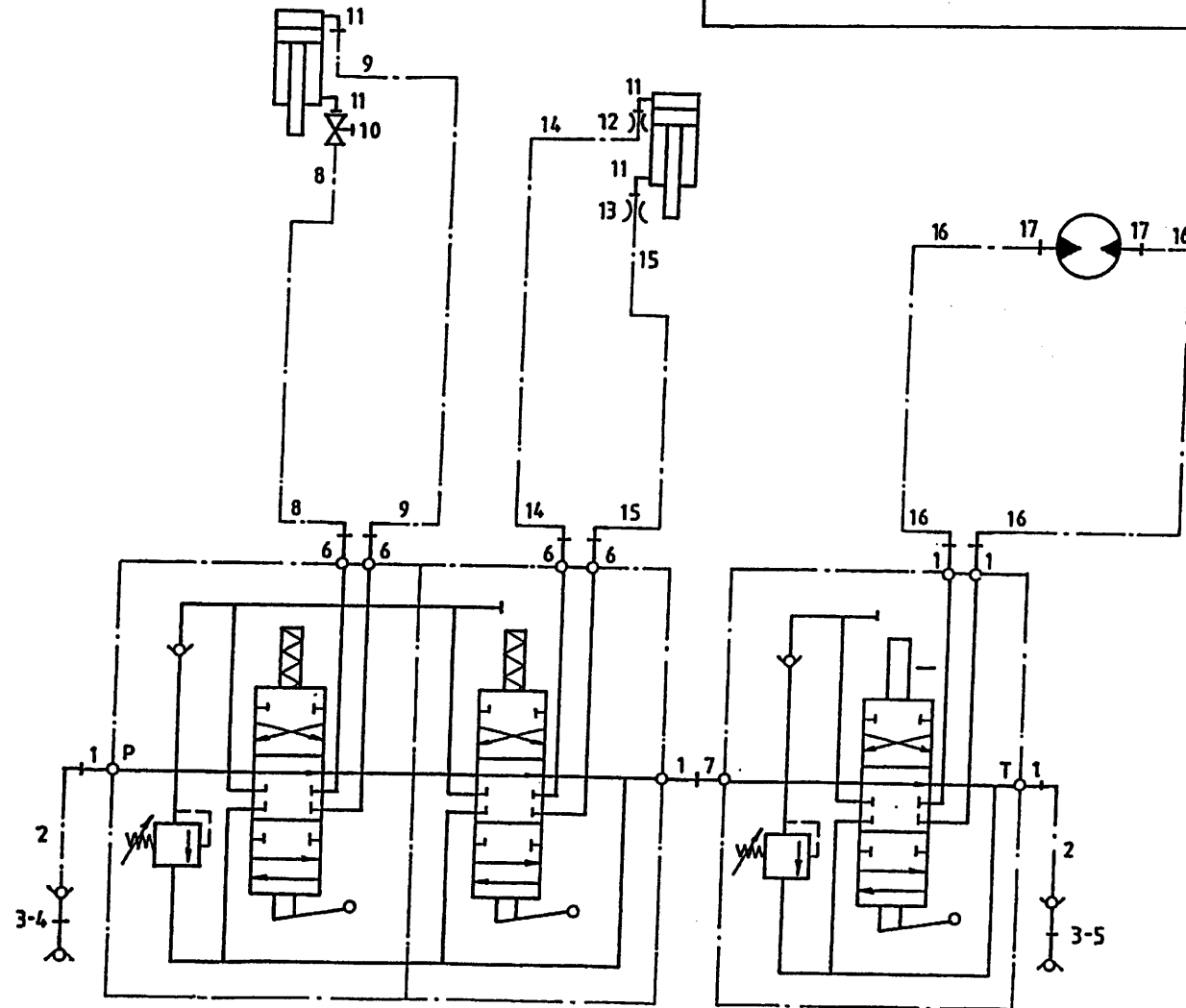
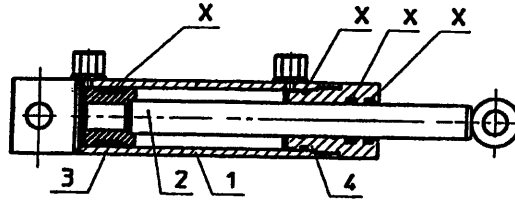
bestelnummer
 ordernummer
 Num. à commander
 Bestellnummer

1	12707	1	
2	12708	1	
3	12700	1	
4	27813	1	
5	27807	1	
6	27806	2	
7	65089	2	
8	27817	1	
9	27805	1	
10	12699	1	
11	51194	1	
12	12701	1	
13	27814	1	
14	27815	1	
15	88060	1	Ø8 x 60
16	84815	4	M8 x 25
17	85108	18	M8
18	86208	18	M8
19	86216	2	M16
20	85116	2	M16
21	81690	2	M16 x 90
22	81236	1	M12 x 35
23	85012	1	M12
24	86212	6	M12
25	85113	1	M10
26	81021	1	M10 x 20
27	85010	1	M10
28	86112	2	M10
29	81290	2	M12 x 90
30	32184	6	
31	81031	10	M10 x 30
32	81231	1	M12 x 30
33	81241	3	M12 x 40
34	85119	4	M12
35	81045	4	M10 x 45
36	80831	12	M8 x 30
37	60371	2	
38	85110	3	M10
39	86210	7	M10
40	28074	2	
41	85113	16	M10
42	28890	2	
43	28889	2	

92125/5

Afbeelding 25 : Hydrauliek gekromde losunit
 Abbildung 25 : Schaltplan gebogene Förderkette
 Picture 25 : Hydraulics curved conveyor chain
 Figure 25 : Schéma hydraulique tapis banane

51194



bestelnummer
 ordernummer
 Num. à commander
 Bestellnummer

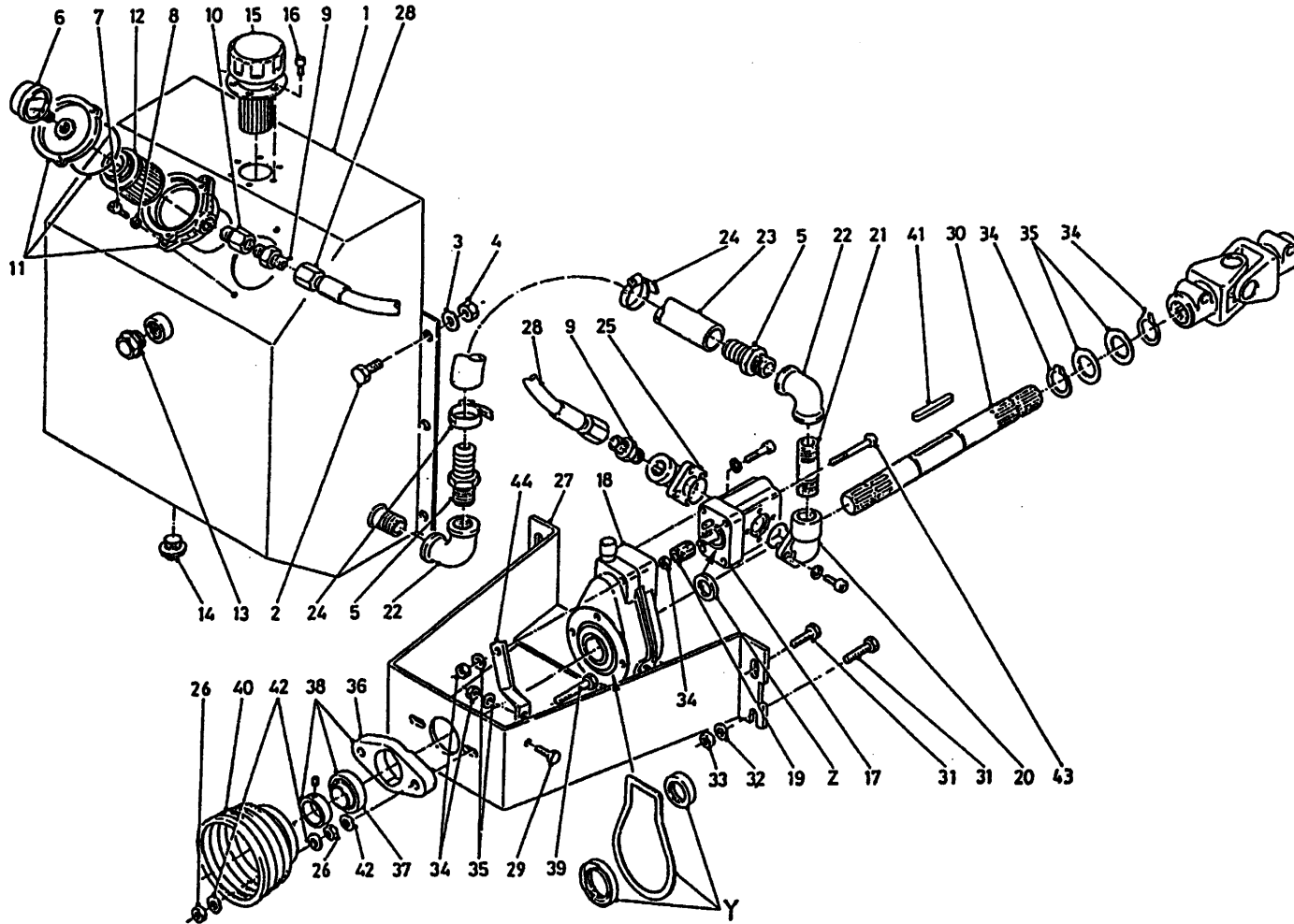
1	X50102	5	
2	W50643	2	½" 2500 RH
3	53301	2	
4	53303	1	Rood
5	53326	1	Blauw
6	X50114	4	
7	50132	1	
8	W50719	1	¼" 900 RH
9	W50701	1	¼" 1900 RH
10	51027	1	
11	X50107	4	
12	30941	1	
13	30726	1	
14	W50636	1	¼" 750 RH
15	W50719	1	¼" 900 RH
16	W50601	2	½" 1800 RH
17	X50117	2	

51194

1	12870	1	
2	12871	1	
3	30860	1	
4	32227	1	
X	05250	1	

92125/5

Afbeelding 26 : Pomp unit
 Abbildung 26 : Bord hydraulik
 Picture 26 : Pump unit
 Figure 26 : Pompe

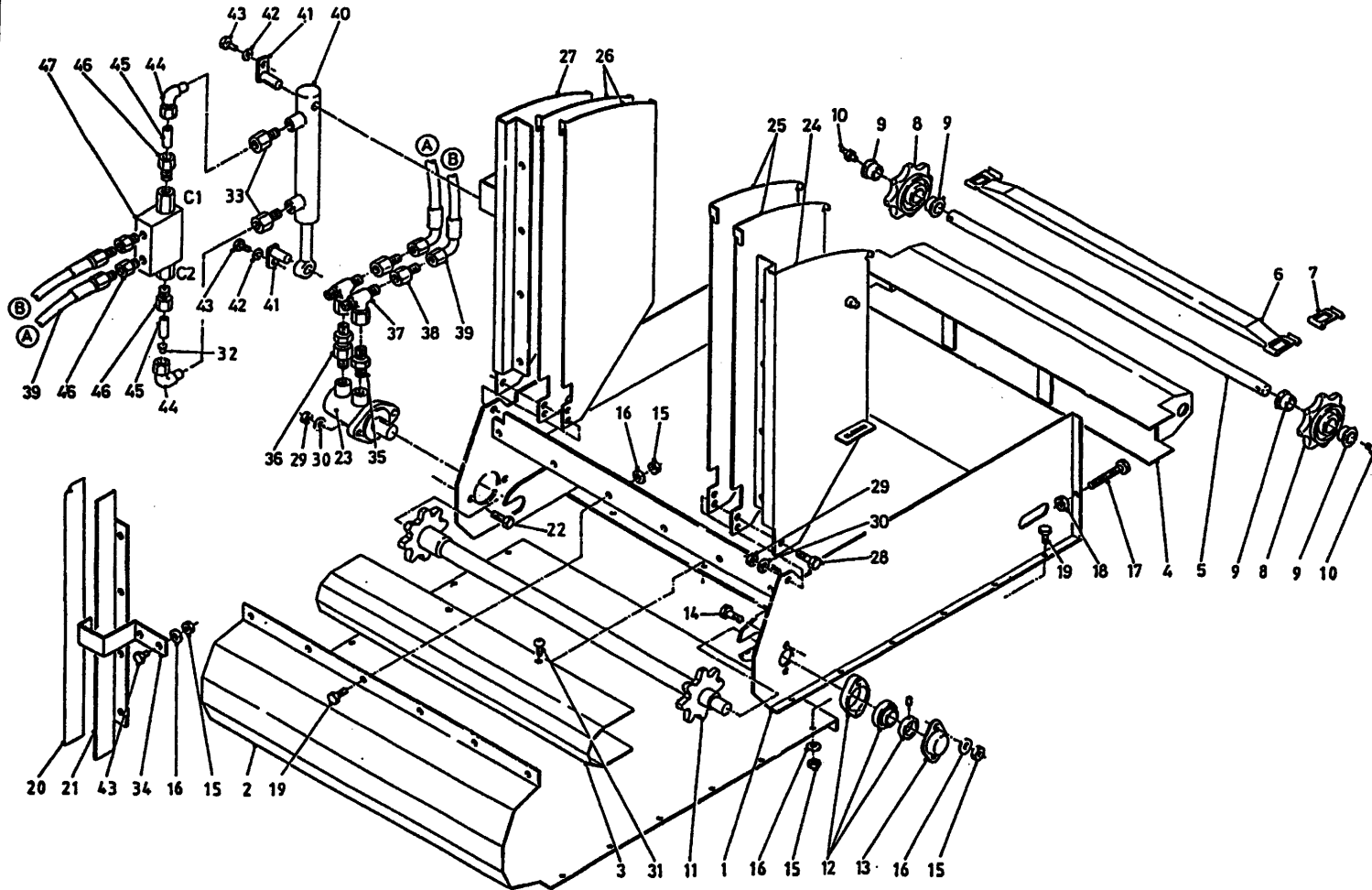


bestelnummer
 ordernummer
 Num. à commander
 Bestellnummer

1	11069	1	
2	81026	6	M10 x 25
3	85110	8	M10
4	86210	8	M10
5	90983	2	
6	50094	1	
7	84402	2	M8 x 25
8	85008	2	M8
9	50273	2	
10	50274	1	
11	90188	1	
12	90193	1	
13	90189	1	
14	53318	1	
15	90187	1	
16	84306	6	M5 x 12
17	50095	1	
18	51039	1	
19	50093	1	
20	50091	1	
21	90321	1	
22	90322	2	
23	51041	1	
24	90185	2	
25	90320	1	
26	86110	4	M10
27	11491	1	
28	W52638	2	3/8" 1000 RH
29	81031	1	M10 x 30
30	32263	1	L=1175
31	81236	4	M12 x 35
32	85112	4	M12
33	86212	4	M12
34	87035	2	
35	85335	2	
36	70089	1	
37	70090	1	
38	70059	1	
39	81061	2	M10 x 60
40	90284	1	
41	88360	1	10 x 8 x 60
42	85113	6	M10
43	84823	1	M10 x 60
44	28772	1	
Y	05215	1	
Z	05216	1	

92125/5

Afbeelding 27A : Opvoerketting serie 01 Kolswa type
 Abbildung 27A : Schräg förderkette Serie 01 Kolswa typ
 Picture 27A : Extension chain serie 01 typ Kolswa
 Figure 27A : Chaîne latéral serie 01 type Kolswa

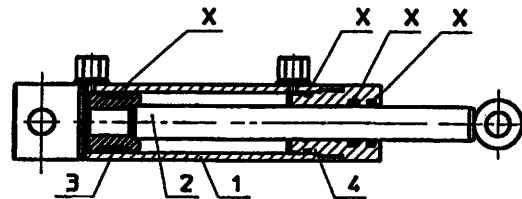
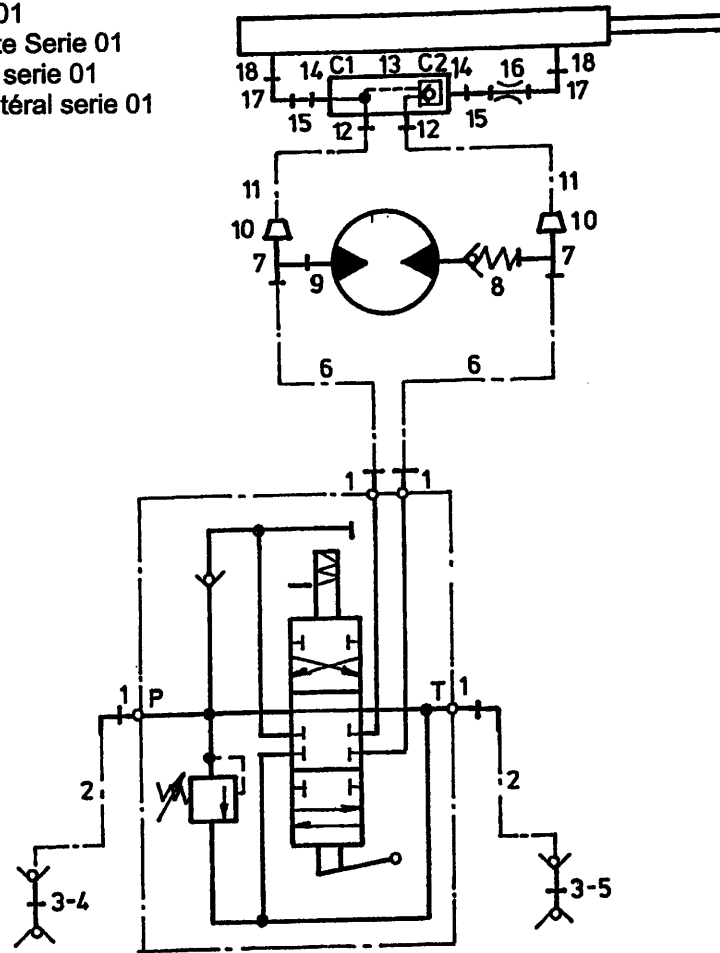


bestelnummer
 ordernummer
 Num. à commander
 Bestellnummer

1	12907	1	L = 900
2	28559	1	
3	28465	1	
4	12921	1	
5	32229	1	
6	12943	6	
7	39010	72	
8	30794	2	
9	51767	4	
10	89505	2	
11	12915	1	
12	70084	1	
13	23304	1	
14	80840	2	M8 x 40
15	86208	22	M8
16	85108	24	M8
17	81017	2	M10 x 150
18	86110	2	M10
19	84805	18	M8 x 20
20	91143	1	
21	28552	1	
22	81250	2	M12 x 50
23	51117	1	
24	12923	1	
25	28536	2	
26	28554	2	
27	12924	1	
28	81650	2	M16 x 50
29	86216	2	M16
30	85116	4	M16
31	84926	4	M10 x 19
32	30726	1	Ø 0,8
33	50104	2	
34	28553	1	
35	X50117	1	
36	53131	1	30 Bar
37	X50362	2	
38	X50304	2	
39	W50620	2	¼" 600 RH
40	51194	1	
41	12954	2	
42	85008	2	M8
43	80816	2	M8 x 16
44	50147	2	
45	52661	2	L = 44
46	X50124	4	
47	53450	1	

92125/5

Afbeelding 27B : Hydrauliek opvoerketting serie 01
 Abbildung 27B : Hydraulikplan Schräg förderkette Serie 01
 Picture 27B : Hydraulics side conveyor chain serie 01
 Figure 27B : Schéma hydraulique: Chaîne latéral serie 01



51194

bestelnummer
 ordernummer
 Num. à commander
 Bestellnummer

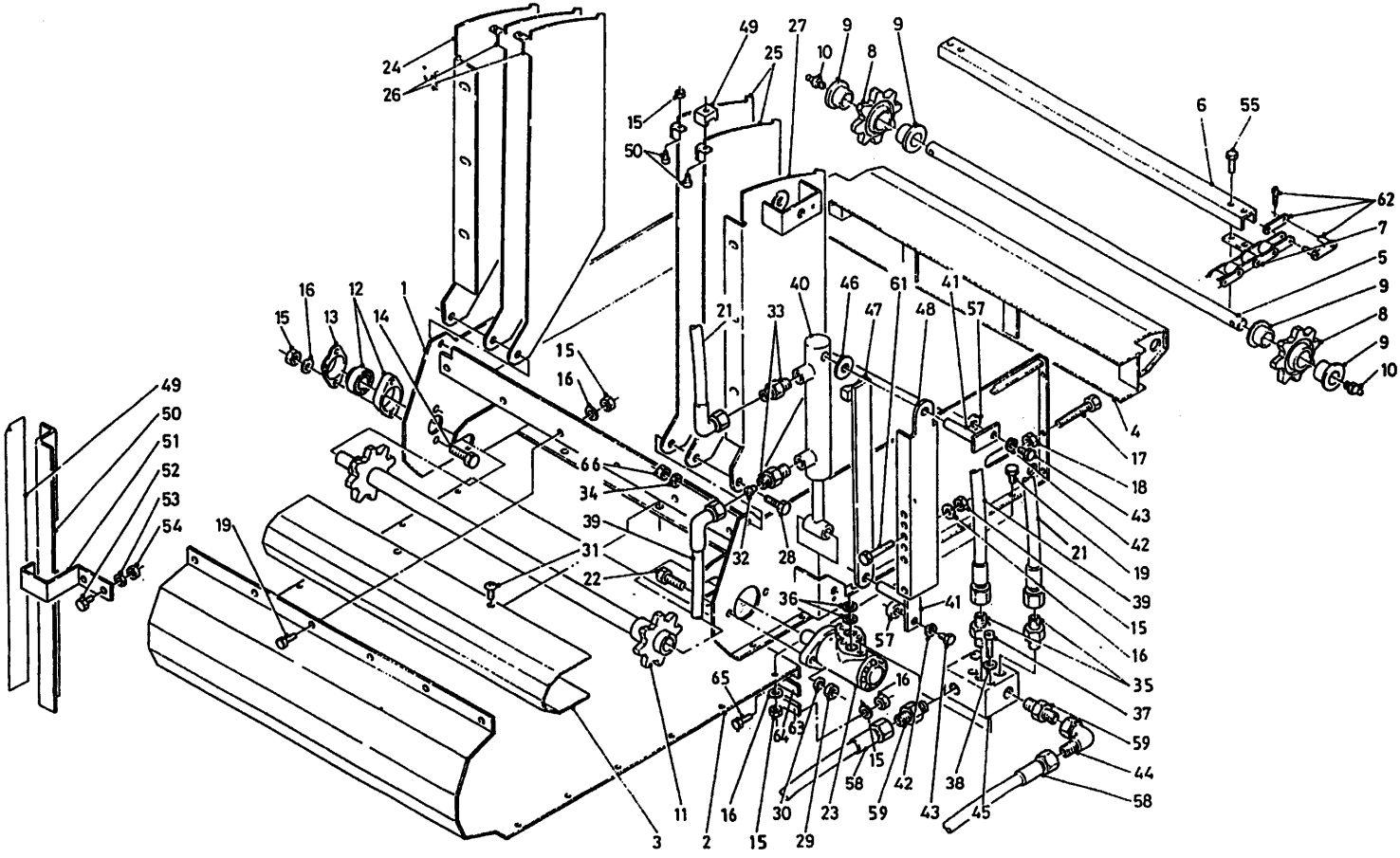
1	X50102	4	
2	W50643	2	½" 2500 RH
3	53301	2	
4	53303	1	Rood
5	53326	1	Blauw
6	W50668	2	½" 4000 RH
7	X50362	2	
8	53131	1	30 bar
9	X50117	1	
10	X50304	2	
11	W50620	2	¼" 600 RH
12	X50124	2	
13	53450	1	
14	50124	2	
15	52661	2	L=44
16	30726	1	Ø 0,8
17	50147	2	
18	50104	2	

51194

1	12870	1	
2	12871	1	
3	30860	1	
4	32227	1	
X	05250	1	

92125/5

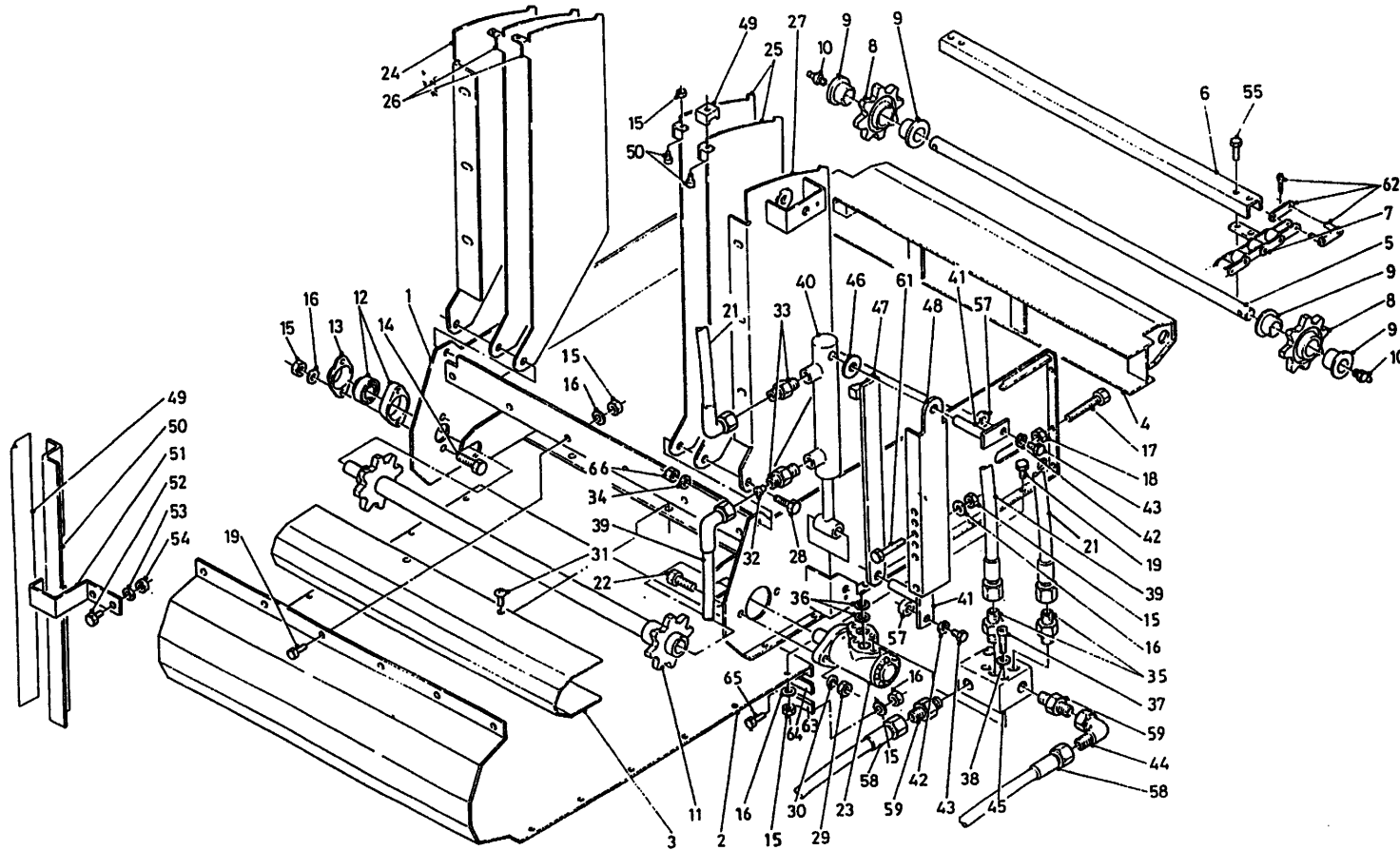
Afbeelding 27C : Opvoerketting, serie 02, rollenketting
 Abbildung 27C : Schrägförderkette, serie 02, Rollenkette
 Picture 27C : Extension chain, serie 02, roller chain
 Figure 27C : Chaîne latéral serie 02



		bestelnummer	ordernummer	Num. à commander	Bestellnummer
1A	13044	1	3'		
1B	13104	1	4'		
1C	13084	1	5'		
1D	13085	1	7'		
2A	29020	1	3'		
2B	29238	1	4'		
2C	29193	1	5'		
2D	29185	1	7'		
3	29014	1			
4	13045	1			
5	32303	1			
6	28967	6			
7A	39182	2	L=2150 3' Ø5,7		
7B	39190	2	L=2750 4' Ø5,7		
7C	39188	2	L=3350 5' Ø5,7		
7D	39189	2	L=4550 7' Ø5,7		
7E	39195	2	L=2150 3' Ø7,9		
7F	39201	2	L=2750 4' Ø7,9		
7G	39199	2	L=3350 5' Ø7,9		
7H	39200	2	L=4550 7' Ø7,9		
8	13031	2			
9	51767	4			
10	89505	2			
11	13030	1			
12	70084	1			
13	23304	1			
14	80840	2	M8 x 40		
15	86208	31	M8		
16	85108	51	M8		
17	81017	2	M10 x 150		
18	86110	2	M10		
19	84805	36	M8 x 20		
20	84420	4	M8 x 16		
21	W50620	1	¼" 600 RH		
22	81250	2	M12 x 50		
23A	51216	1	SAM BGE 250		
23B	51001	1	Danfoss OMP 250		
24	29021	1			
25	29024	1			
26	29023	1			
27	13049	1			
28	81650	2	M16 x 50		
29	86212	2	M12		

92125/5

Afbeelding 27C : Opvoerketting, serie 02, rollenketting
 Abbildung 27C : Schräg förderkette, serie 02, Rollenkette
 Picture 27C : Extension chain, serie 02, roller chain
 Figure 27C : Chaîne latéral serie 02



bestelnummer
 ordernummer
 Num. à commander
 Bestellnummer

30	85112	2	M12
31	84926	28	M10 x 19
32	30726	1	Ø 0,8
33	X50104	2	
34	85116	2	M16
35	X50114	2	
36	78088	2	21.89 x 2.62/70
37	84449	4	M8 x 60
38	85009	4	M8
39	W50719	1	¼" 900 RH
40	51214	1	
41	13055	2	
42	85008	2	M8
43	80826	2	M8 x 25
44	X50143	1	
45	53483	1	
46	32305	1	
47	13054	1	
48	29046	1	
49	91143	1	
50	29073	1	
51	29074	1	
52	81016	2	M10 x 16
53	85110	2	M10
54	85010	2	M10
55	84926	24	M10 x 19
56	29026	1	
57	32324	2	
58	W50999	1	½" 5400 RR
59	X50102	2	
60	39185	2	
61	80890	2	M8 x 90
62A	39185	2	Ø 5,7
62B	39194	2	Ø 7,9
63	29395	1	
64	60411	1	
65	80826	9	M8 x 25
66	86216	2	M16
X	05358	1	SAM
X	05357	1	Danfoss

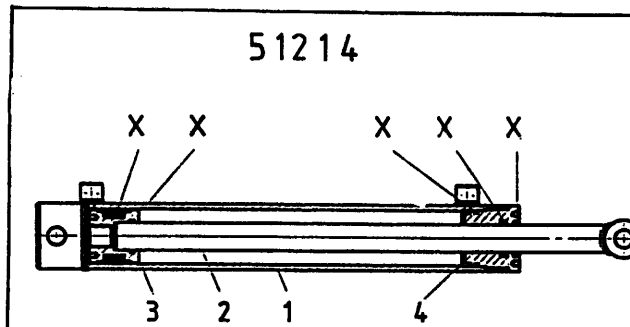
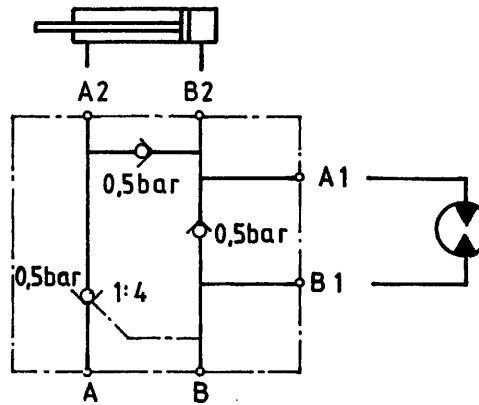
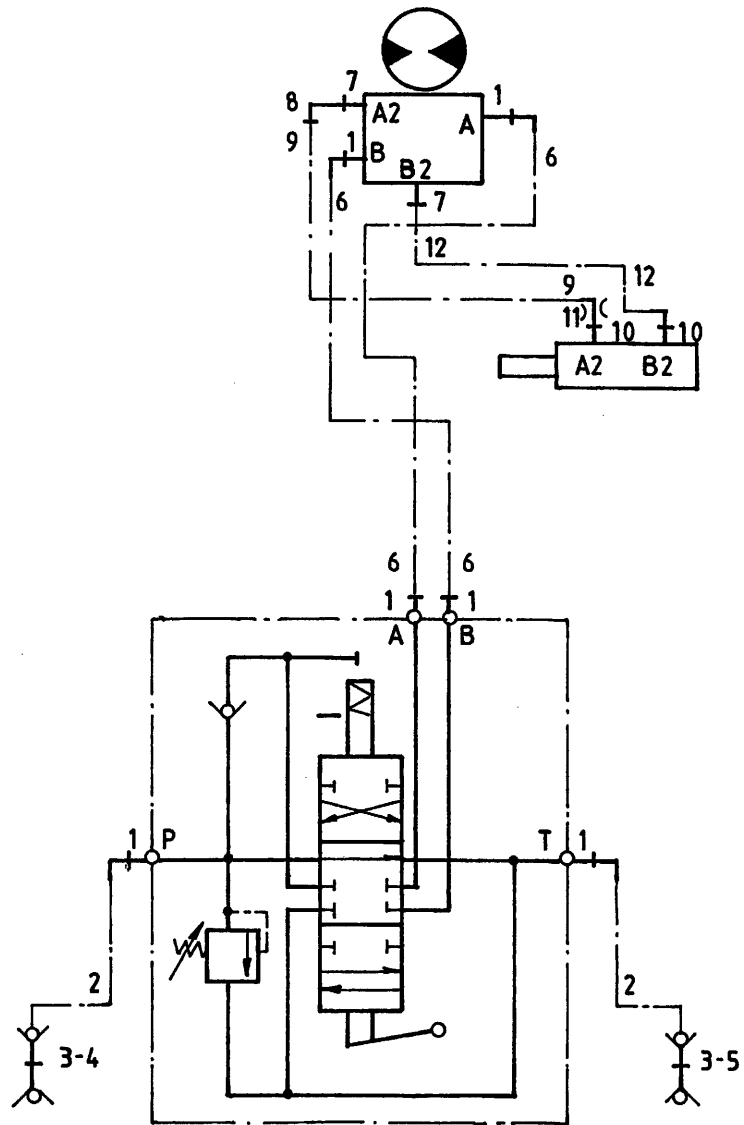
92125/5

Afbeelding 27D : Hydrauliek opvoerketting, serie 02

Abbildung 27D : Hydraulikplan Schräg förderkette, serie 02

Picture 27D : Hydraulics side conveyor chain, serie 02

Figure 27 D : Schéma hydraulique: chaîne latéral serie 02



bestelnummer
ordernummer
Num. à commander
Bestellnummer

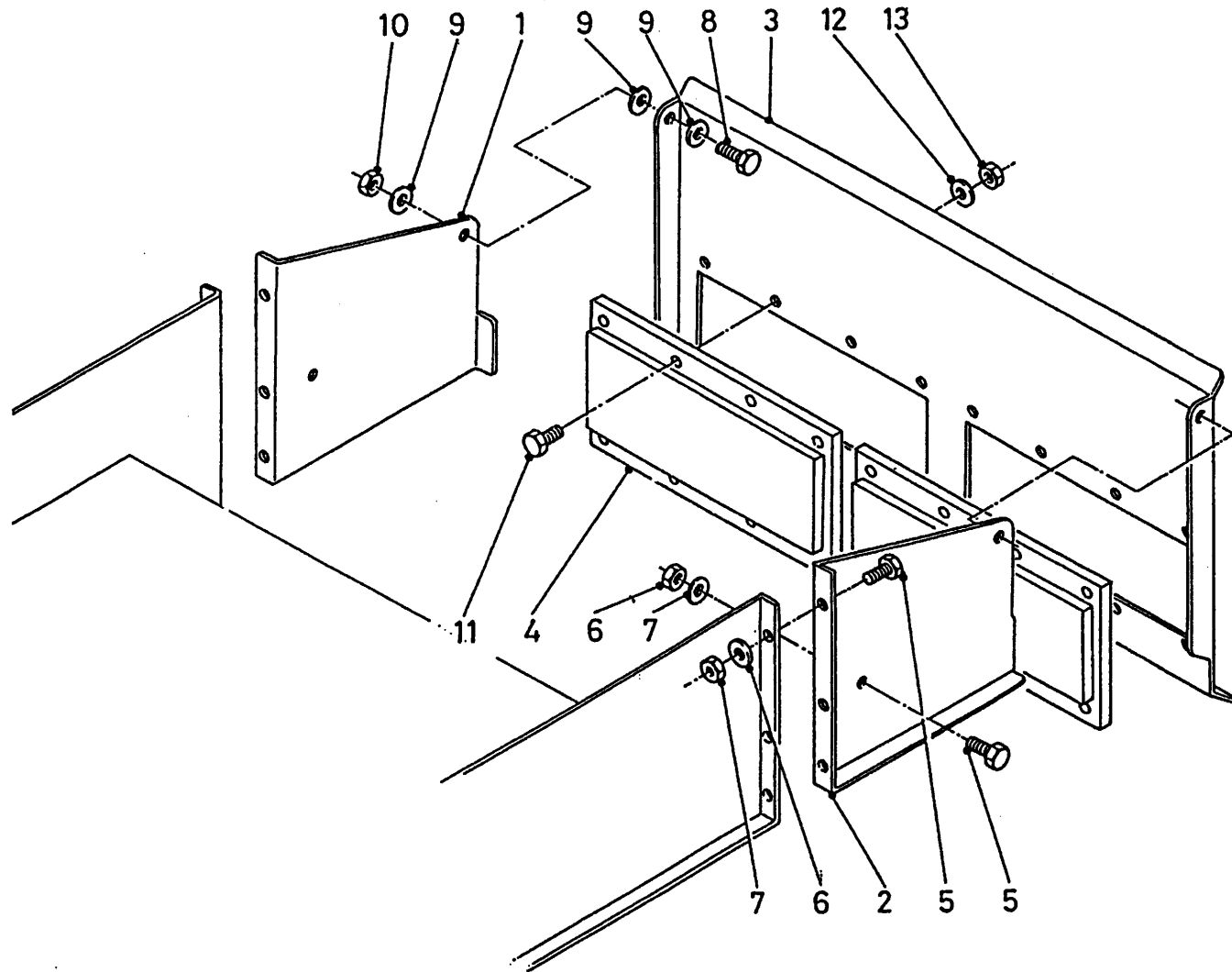
1	X50102	4	
2	W50643	2	½" 2500 RH
3	53301	2	
4	53303	1	Rood
5	53326	1	Blauw
6	W50999	2	½" 5400 RR
7	X50114	2	
8	X50143	1	
9	W50719	1	¼" 900 RH
10	X50104	2	
11	30726	1	Ø 0,8
12	W50620	1	¼" 600 RH

51214

1	13060	1	
2	13059	1	
3	32309	1	
4	32308	1	
X	05472	1	

92125/5

Afbeelding 28A : Magneetset met verlengingsklep voor de opvoerketting
 Abbildung 28A : Magnetsatz mit Verlängerungsklappe für Schrägförderkette
 Picture 28A : Magnetkit with deflector for chain extension
 Figure 28A : Bande magnétique chaîne latéral

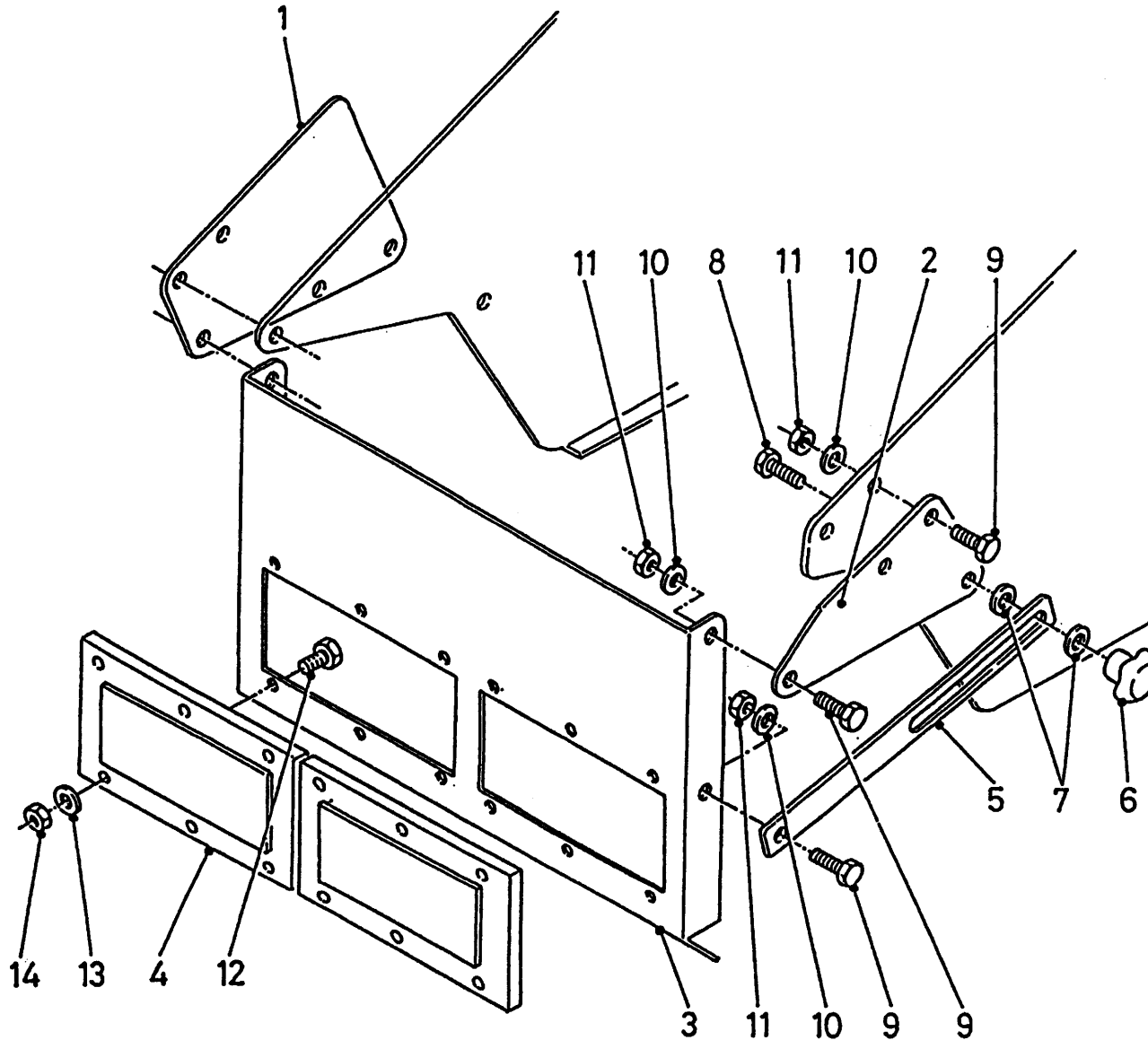


bestelnummer
 ordernummer
 Num. à commander
 Bestellnummer

1	28966	1	
2	28965	1	
3	28964	1	
4	90971	2	
5	81026	6	M10 x 25
6	85110	6	M10
7	86210	6	M10
8	81231	2	M12 x 30
9	85112	6	M12
10	86212	2	M12
11	84805	16	M8 x 20
12	85108	16	M8
13	86208	16	M8

92125/5

Afbeelding 28B : Magneetset opvoerband
 Abbildung 28B : Magnetsatz für Querbandverlängerung
 Picture 28B : Magnetkit for belt extension
 Figure 28B : Bande magnétique tapis rallongé

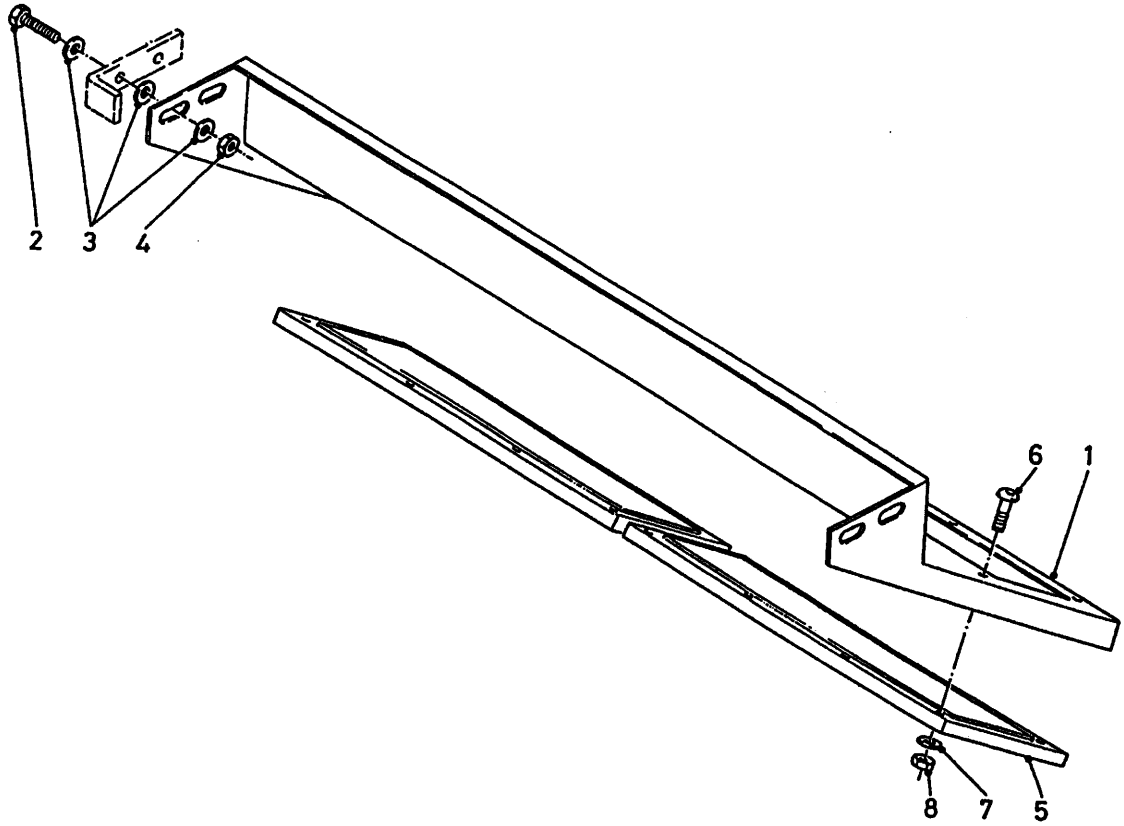


bestelnummer
 ordernummer
 Num. à commander
 Bestellnummer

1	28948	1	
2	28947	1	
3	28949	1	
4	90972	2	
5	28950	1	
6	60024	1	
7	60022	1	
8	83030	1	M10 x 30
9	81231	7	M12 x 30
10	85112	16	M12
11	86212	7	M12
12	84805	12	M8 x 20
13	85108	12	M8
14	86208	12	M8

92125/5

- Afbeelding 28C : Magneetset ZK Machines
- Abbildung 28C : Magnetsatz ZK Machine
- Picture 28C : Magnetkit ZK machine
- Figure 28C : Bande magnétique trappe latéral



bestelnummer
 ordernummer
 Num. à commander
 Bestellnummer

1	12996	1	
2	81231	4	M12 x 30
3	85112	8	M12
4	86212	8	M12
5	90971	1	
6	84805	16	M8 x 20
7	85108	16	M8
8	86208	16	M8

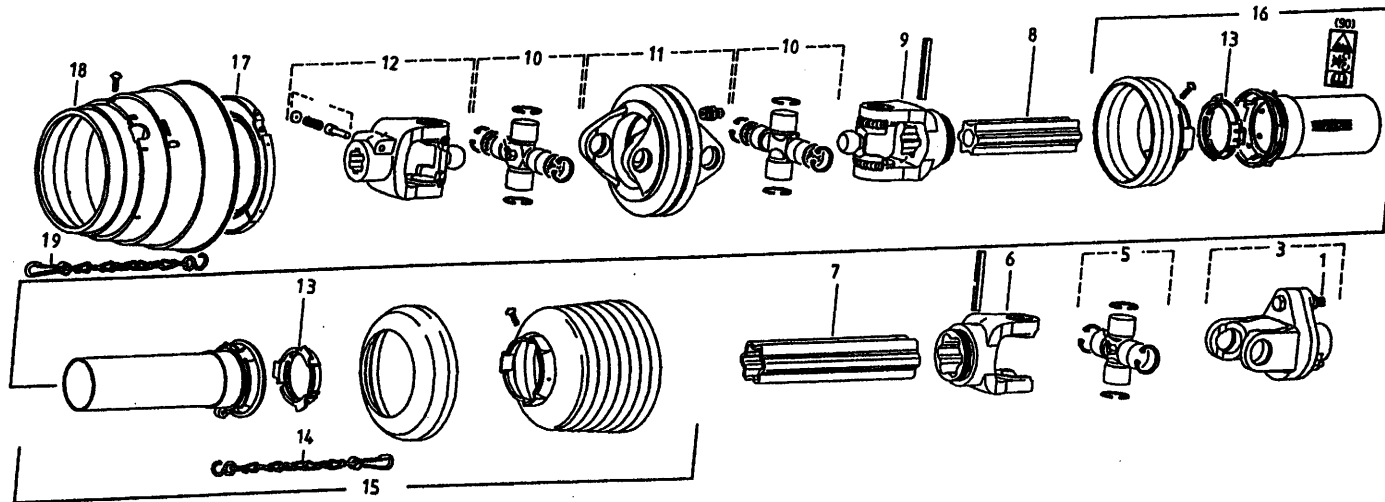
92125/5

Afbeelding 29A : Aftakas 8/10/1200

Abbildung 29A : Gelenkwelle 8/10/1200

Picture 29A : PTO shaft 8/10/1200

Figure 29A : Arbre de prise de force 8/10/1200



bestelnummer

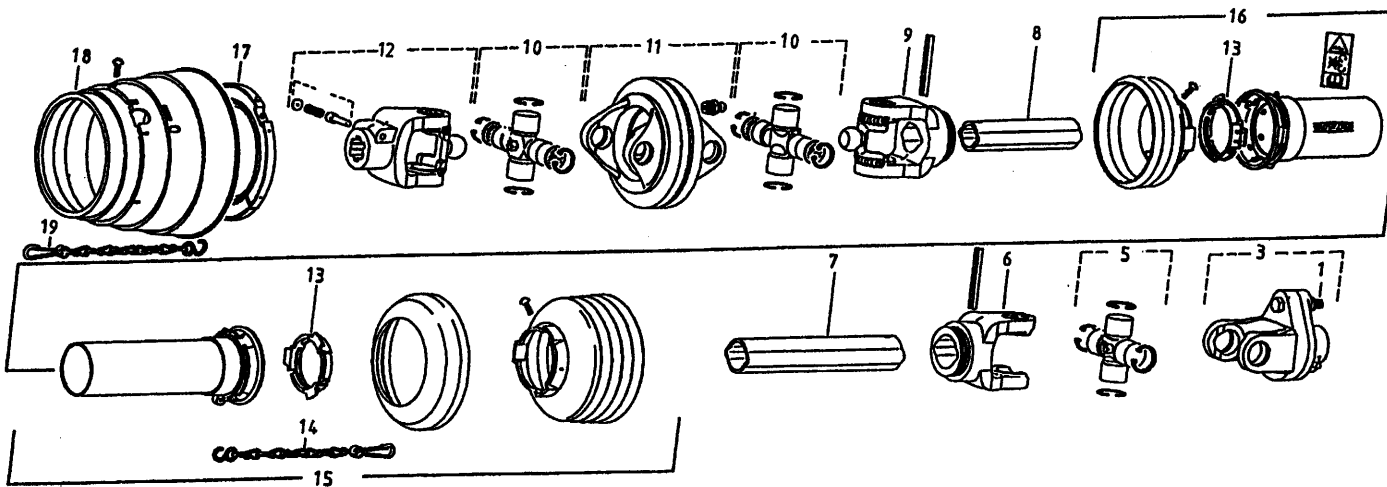
ordernummer

Num. à commander

Bestellnummer

90495 800 → 02 1000 → 02 1200 VL

1	80860	1	M8 x 60 8.8
3	94063	1	
5	90582	1	Ø 62 = 10.9
6	94071	1	Ø 63 = 12.9
7	90935	1	
8	90938	1	
9	94084	1	
10	94066	2	
11	90812	1	
12	90626	1	
13	90619	2	
14	90266	1	
15	94058	1	
16	94099	1	
17	94064	1	
18	94065	1	
19	94062	1	

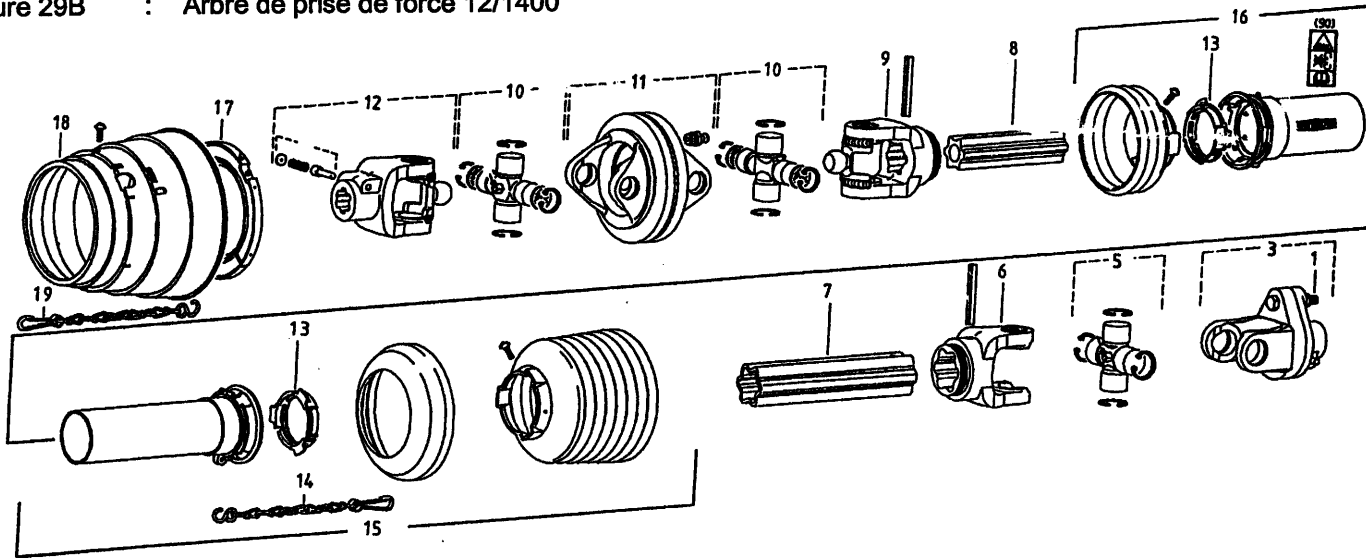


90794 - 90795 800 → 03 1000 → 03

1	80860	1	M8 x 60 8.8
3	94063	1	
5	90582	1	
6	90616	1	
7	94100	1	
8	90818	1	
9	90806	1	
10	94066	2	
11	90812	1	
12	90626	1	
13	90619	2	
14	90266	1	
15	94058	1	
16	94099	1	
17	94064	1	
18	94065	1	
19	94062	1	

92125/5

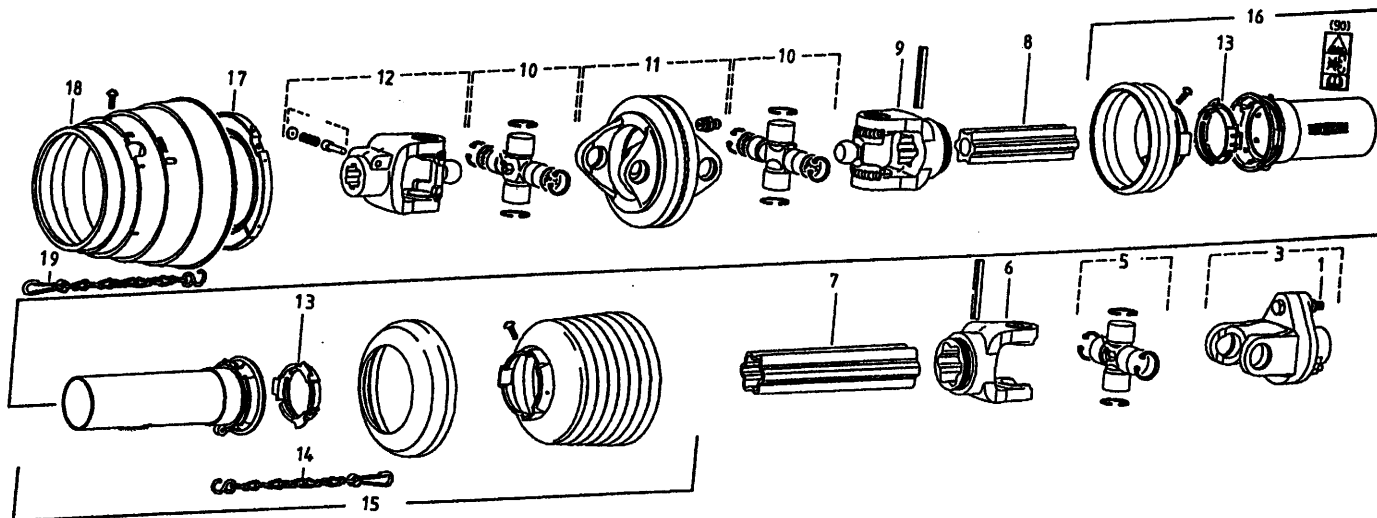
Afbeelding 29B : Aftakas 12/1400
 Abbildung 29B : Gelenkwelle 12/1400
 Picture 29B : PTO shaft 12/1400
 Figure 29B : Arbre de prise de force 12/1400



bestelnummer
 ordernummer
 Num. à commander
 Bestellnummer

90881 1200 ZK/AL

1	80860	1	M8 x 60 8.8
3	94063	1	
5	90582	1	
6	94071	1	
7	90935	1	
8	90938	1	
9	94084	1	
10	94066	2	
11	90812	1	
12	90626	1	
13	90619	2	
14	90266	1	
15	94058	1	
16	94099	1	
17	94064	1	
18	94065	1	
19	94062	1	

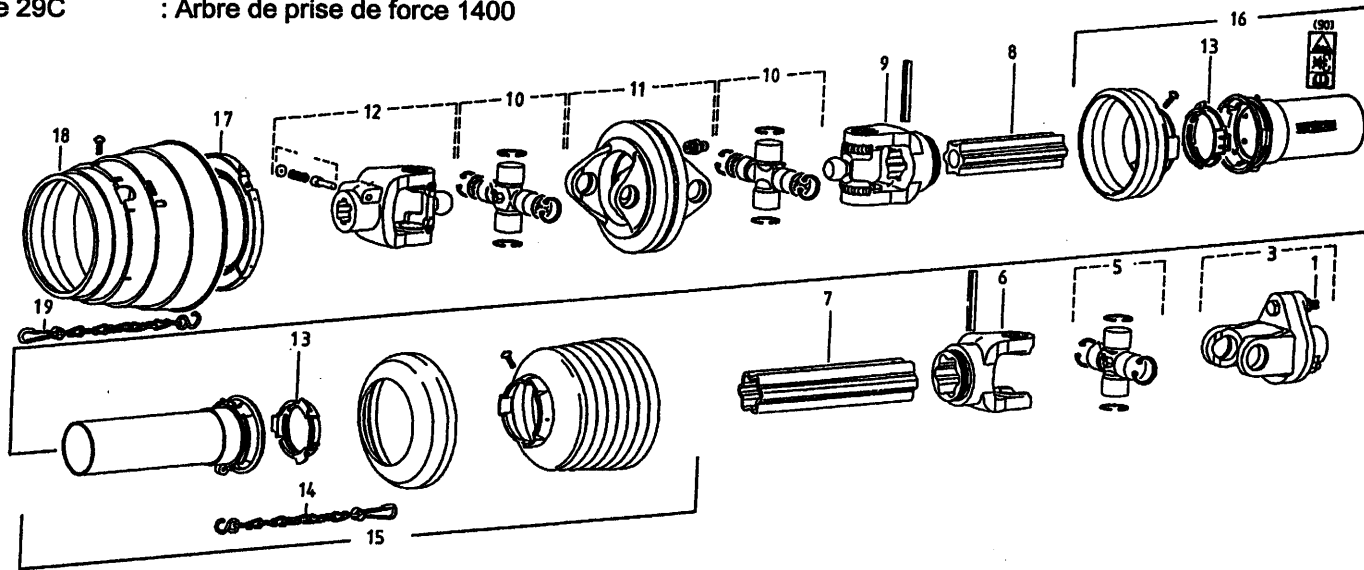


90496 1400 VL

1	81060	1	M10 x 60 8.8
3	90912	1	
5	90914	1	
6	90915	1	
7	90916	1	
8	90923	1	
9	90924	1	
10	94085	2	
11	90925	1	
12	90926	1	
13	90619	1	
14	90266	1	
15	94101	1	
16	94102	1	
17	94069	1	
18	94070	1	
19	94062	1	

92125/5

Afbeelding 29C : Aftakas 1400
 Abbildung 29C : Gelenkwelle 1400
 Picture 29C : PTO shaft 1400
 Figure 29C : Arbre de prise de force 1400

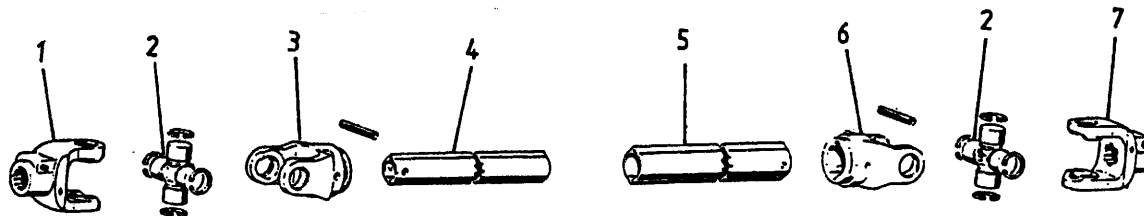


bestelnummer
 ordernummer
 Num. à commander
 Bestellnummer

90882 1400 AL/ZK

1	81060	1	M10 x 60 8.8
3	90912	1	
5	90914	1	
6	90915	1	
7	90916	1	
8	90923	1	
9	90924	1	
10	94085	2	
11	90925	1	
12	90926	1	
13	90619	1	
14	90266	1	
15	94101	1	
16	94102	1	
17	94069	1	
18	94070	1	
19	94062	1	

90559 / 90560 / 90627 / 90604



1A	90575	1	Ø48
1B	90562	1	1 3/4" - 20
1C	90563	1	1 3/8" - 6
1D	90605	1	Ø45
2	90561	2	
3	90606	1	
4	90916	1	
5	90923	1	
6	90607	1	
7	90608	1	



Himmanweg 19

7575 BE Oldenzaal - Holland

Postbus 134

7570 AC Oldenzaal - Holland

e-mail: info@triolet.nl

<http://www.triolet.nl>

Tel.: 0541 - 57 21 21 / (+) 31 - 541 - 57 21 21

Fax: 0541 - 57 21 25 / (+) 31 - 541 - 57 21 25

Voor onderdelen / Für Ersatzteile / For spare parts / Pour pièces de réchange:

Tel.: 0541 - 57 21 36 / (+) 31 - 541 - 57 21 36

Fax: 0541 - 57 21 40 / (+) 31 - 541 - 57 21 40