

Trioliet Mullos

Mengdoseerwagen

Futter-, Misch- und Verteilwagen

Feeder Mixer

Mélangeuse - distributrice

Solomix

800 - 1000 - 1000L - 1200 - 1400



Onderdelenlijst/Ersatzteilliste/Spare parts list/Liste de Pièces de Réchange

Bestelnummer/Bestellnummer/Ordernummer/Numéro de commande 92125/6

Geldig vanaf productieserie nr. / Gültig ab / Valid form Prod. Series No.: 01

A partir du Série de production No.: 01

INHOUDSOPGAVE

1A	Stickers voorfossend
1B	Stickers zijlossend
1C	Stickers achterlossend
2A	Dissel voorfossend
2B	Dissel achterfossend zijlossend
3A	Wielas ongeremd 8/1000 → 02
3B	Wielas ongeremd 8/1000 → 03
3C	Wielas ongeremd 10L/12/1400
4A	Wielas met hydraulisch remsysteem 8/1000 → 03
4B	Wielas met hydraulisch remsysteem Solomix 8/1000 → 02 en Solomix 10L/12/1400
5	Speciale wielen
6	Frame voorfossend
7A	Frame achterfossend → 02
7B	Frame achterfossend → 03
8A	Frame zijlossende machine, rechts en links lossend
8B	Afdekklep zijlossende machine, enkelzijdig lossend
9A	Dwarsband voorfossend (en achterfossend → 02)
9B	Dwarsband achterfossend → 03
10A	Aandrijving en mengvijzel 800 serie 03
10B	Aandrijving en mengvijzel 800 → 02 / 10/1200 → 03
10C	Aandrijving en mengvijzel 1400 → 03
10D	Aandrijving en mengvijzel 8/10/10L/12 → 04 / 1400 serie 04 en 05
10E	Aandrijving en mengvijzel 1400 → 06
10F	Vijzelmessen
11	Doseerkliepcilinder
12A	Mechanische afstandsbediening dosering voor en achter
12B	Mechanische afstandsbediening zijkleppen
13A	Slangenschema voorfossend
13B	Slangenschema achterfossend
13C	Slangenschema zijlossend
13D	Slangenschema directe aansluiting ZK en VL types
14	Elektronische weegstelsel
15A	Vertragingkast 8/10/10L/1200
15B	Vertragingkast 1400
16	Hydraulische bediening contrames
17	Hydraulische steunpoot
18	Steunpoot met sensor en accu
19A	Verlengde opvoerband
19B	Hydrauliekschema verlengde opvoerband
20	Dwarsband tweezijdig lossend
21	Elektrische afstandsbediening
22	Gekromde losunit
23	Beplating gekromde losunit
24	Klep mechanisme gekromde afvoerketting
25	Hydrauliek gekromde losunit
26	Pomp unit
27A	Opvoerketting serie 01 Kolswa type
27B	Hydrauliek opvoerketting serie 01
27C	Opvoerketting serie 02, rollenketting
27D	Hydrauliek opvoerketting serie 02
28A	Magneetsel met verlengingsklep voor de opvoerketting
28B	Magneetsel met opvoerband
28C	Magneetsel ZK machines
29A	Aftakas 8/10/1200
29B	Aftakas 10L/12/1400
29C	Aftakas 1400

INHALTSVERZEICHNIS

1A	Aufkleber Entleerung vorne
1B	Aufkleber Entleerung seitlich
1C	Aufkleber Entleerung hinten
2A	Deichsel Entleerung vorne
2B	Deichsel Entleerung hinten/seitlich
3A	Radachse ohne Bremse 8/1000 → 02
3B	Radachse ohne Bremse 8/1000 → 03
3C	Radachse ohne Bremse 10L/12/1400
4A	Radachse mit Hydraulische Bremse 8/1000 → 03
4B	Radachse mit Hydraulischer Bremse Solomix 8/1000 → 02 und Solomix 10L/12/1400
5	Spezial Räder
6	Rahmen Entleerung vorne
7A	Rahmen Entleerung hinten → 02
7B	Rahmen Entleerung hinten → 03
8A	Rahmen seitliche Entleerung, rechts und links
8B	Abdeckklappe seitliche Entleerung, rechts oder links
9A	Quertförderband Entleerung vorne (und hinten → 02_
9B	Quertförderband Entleerung hinten → 03
10A	Schnecke und Antrieb 800 Serie 03
10B	Schnecke und Antrieb 800 → 02 / 10/1200 → 03
10C	Schnecke und Antrieb 1400 → 03
10D	Schnecke und Antrieb 8/10/10L/12 → 04 / 1400 Serie 04 und 05
10E	Schnecke und Antrieb 1400 → 06
10F	Schneckenmesser
11	Auswurfschieberzylinder
12A	Mechanische Fernbedienung Entleerung vorne und hinten
12B	Mechanische Fernbedienung seitliche Entleerung
13A	Hydraulik Plan Entleerung vorne
13B	Hydraulik Plan Entleerung hinten
13C	Hydraulik Plan seitliche Entleerung
13D	Hydraulik Plan direkt anschluss ZK und VL Types
14	Elektronische Waage
15A	Reduziergetriebe 8/10/10L/1200
15B	Reduziergetriebe 1400
16	Hydraulische Bedienung Kontramesser
17	Hydraulischer Stützfuß
18	Stützfuß mit Wiegestab und Batterie
19A	Querband Verlängerung
19B	Schalplan Querband Verlängerung
20	Querband beidseitige Entleerung
21	Elektrische Fernbedienung
22	Gebogene Förderkette
23	Verkleidung gebogene Förderkette
24	Klappen und Bedienungsstelle gebogene Förderkette
25	Schalplan gebogene Förderkette
26	Bord hydrauliek
27A	Schrägförderkette Serie 01 Kolswa Typ
27B	Hydraulikplan Schrägförderkette Serie 01
27C	Schrägförderkette Serie 02, Rollenkette
27D	Hydraulikplan Schrägförderkette Serie 02
28A	Magnetsatz mit Verlängerungsklappe für Schrägförderkette
28B	Magnetsatz für Querbandverlängerung
28C	Magnetsatz ZK Maschine
29A	Gelenkwelle 8/10/1200
29B	Gelenkwelle 10L/12/1400
29C	Gelenkwelle 1400

CONTENTS

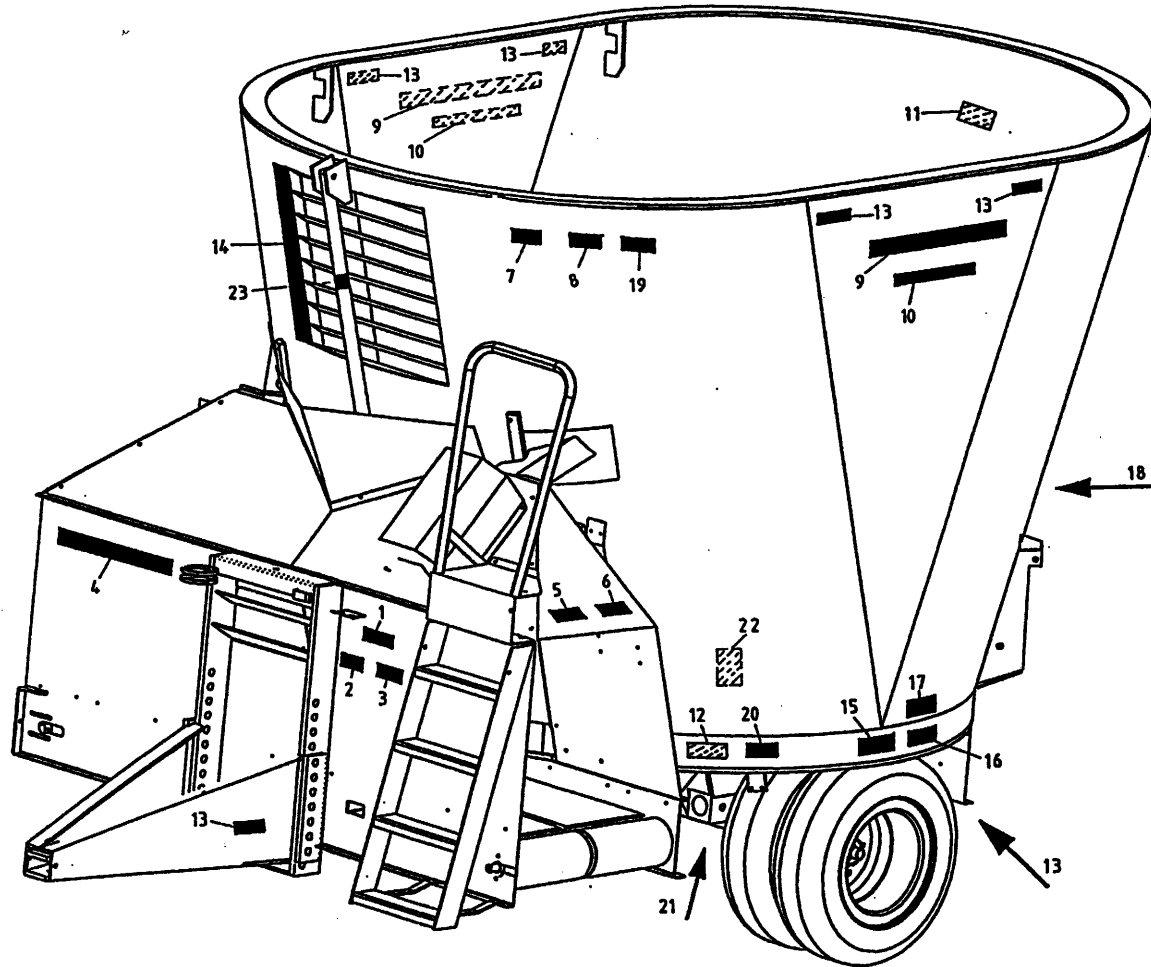
1A	Decals front discharge
1B	Decals side discharge
1C	Decals rear discharge
2A	Drawbar front discharge
2B	Drawbar rear and side discharge
3A	Unbraked wheelaxle 8/1000 → 02
3B	Unbraked wheelaxle 8/1000 → 03
3C	Unbraked wheelaxle 10L/12/1400
4A	Wheelaxle with hydraulic brakes 8/1000 → 03
4B	Wheelaxle with hydraulic brakes 8/1000 → 02 and Solomix 10L/12/1400
5	Special wheels
6	Frame front discharge
7A	Frame rear discharge → 02
7B	Frame rear discharge → 03
8A	Frame side discharge, right and left discharge
8B	Shutterplate for side discharge, right or left
9A	Side conveyor front discharge (and rear discharge → 02)
9B	Side conveyor rear discharge → 03
10A	Auger and drive system 800 serie 03
10B	Auger and drive system 800 → 02 / 10/1200 → 03
10C	Auger and drive system 1400 → 03
10D	Auger and drive system 8/10/10L/12 → 04 / 1400 serie 04 and 05
10E	Auger and drive system 1400 → 06
10F	Augerknives
11	Slide cilinder
12A	Mechanical remote control front and rear discharge
12B	Mechanical remote control side discharge
13A	Hydraulics front discharge
13B	Hydraulics rear discharge
13C	Hydraulics side discharge
13D	Hydraulics direct connection ZK and VL types
14	Electronic weighing system
15A	Reduction gearbox 8/10/10L/1200
15B	Reduction gearbox 1400
16	Hydraulic control counter knife
17	Hydraulic support
18	Hydraulic support with weighing sensor
19A	Side conveyor belt extension
19B	Hydraulic scheme belt extension
20	Dual side conveyor`
21	Elektrical remote control
22	Curved conveyor chain
23	Covers and shields for curved conveyor chain
24	Flap system curved conveyor chain
25	Hydraulics curved conveyor chain
26	Pump unit
27A	Extension chain serie 01 type Kolswa
27B	Hydraulics side conveyor chain serie 01
27C	Extension chain serie 02, roller chain
27D	Hydraulics side conveyor chain serie 02
28A	Magnetkit with deflector for chain extension
28B	Magnetkit for belt extension
28C	Magnetkit ZK machine
29A	PTO shaft 8/10/1200
29B	PTO shaft 10L/12/1400
29C	PTO shaft 1400

TABLE DES MATIERES

1A	Autocollants distribution à l'avant
1B	Autocollants distribution à droite ou à gauche
1C	Autocollants distribution à l'avant
2A	Timon distribution à l'avant
2B	Timon distribution à l'arrière à droite à gauche
3A	Essieu sans freins 8/1000 → 02
3B	Essieu sans freins 8/1000 → 03
3C	Essieu sans freins 10L/12/1400
4A	Essieu avec freinage hydraulique 8/1000 → 03
4B	Essieu avec freinage hydraulique 8/1000 → 02 et Solomix 10L/12/1400
5	Roues spéciales
6	Distribution à l'avant: châssis
7A	Distribution à l'arrière: châssis → 02
7B	Distribution à l'arrière: châssis → 03
8A	Bâti à trappe latéral droite et gauche
8B	Couvercle pour la trappe latéral
9A	Tapis latéral avant (et arrière → 02)
9B	Tapis latéral arrière → 03
10A	Vis et système d'entraînement 800 série 03
10B	Vis et système d'entraînement 800 → 02 / 10/1200 → 03
10C	Vis et système d'entraînement 1400 → 03
10D	Vis et système d'entraînement 8/10/10L/12 → 04 / 1400 série 04 et 05
10E	Vis et système d'entraînement 1400 → 06
10F	Couteaux
11	Porte de dosage: cylindre hydraulique
12A	Commande mécanique distribution tapis
12B	Commande mécanique distribution a trappe
13A	Distribution à l'avant: système hydraulique
13B	Distribution à l'arrière: système hydraulique
13C	Distribution a trappe: système hydraulique
13D	Distribution a trappe: système hydraulique
14	Pesee électronique
15A	Boîte réductrice 8/10/10L/1200
15B	Boîte réductrice 1400
16	Contre couteaux: commande hydraulique
17	Béguille hydraulique
18	Béguille hydraulique avec pesage électronique
19A	Tapis rallongé
19B	Tapis rallongé: système hydraulique
20	Tapais latéral arrière à distribution simultané
21	Commande électrique
22	Tapis banana à chaînes
23	Bâtis tapis banane
24	Structure portes hydrauliques tapis banane
25	Schéma hydraulique tapis banane
26	Pompe
27A	Chaîne latéral serie 01 type Kolswa
27B	Schéma hydraulique: chaîne latéral serie 01
27C	Chaîne latéral serie 02
27D	Schéma hydraulique: chaîne latéral serie 02
28A	Bande magnétique chaîne latéral
28B	Bande magnétique tapis rallongé
28C	Bande magnétique trappe latéral
29A	Arbre de prise de force 8/10/1200
29B	Arbre de prise de force 10L/12/1400
29C	Arbre de prise de force 1400

92125/6

Afbeelding 1A : Stickers voorloosend
 Abbildung 1A : Aufkleber Entleerung vorne
 Picture 1A : Decals front discharge
 Illustration 1A : Autocollants distribution à l'avant



bestelnummer

ordernummer

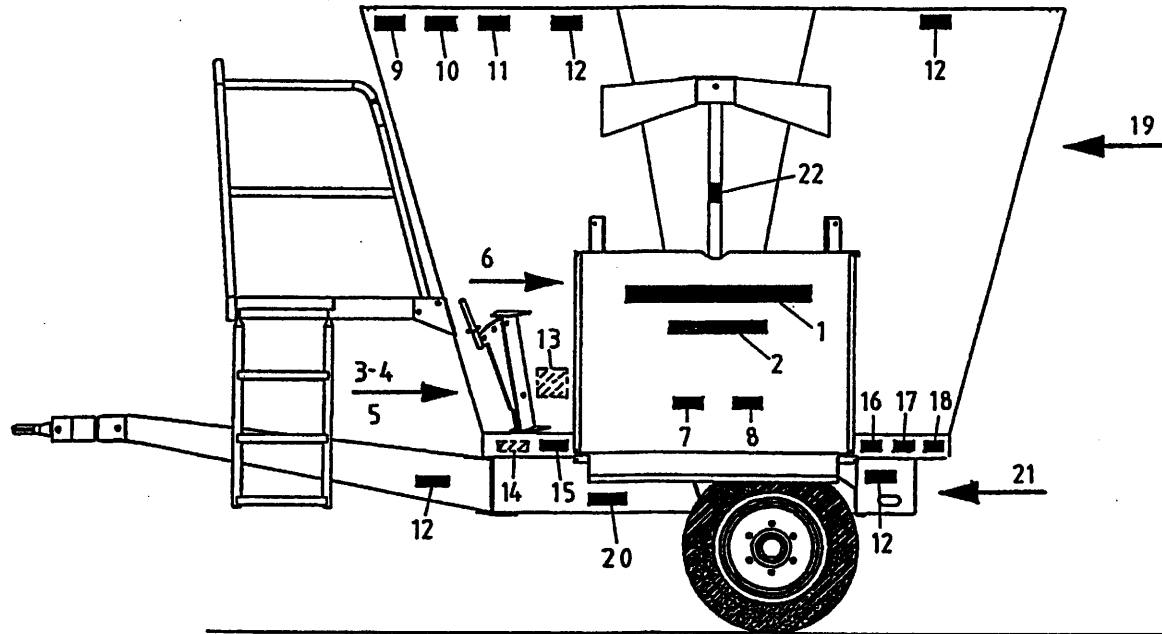
Num. à commander

Bestellnummer

1	91160	1	
2	91159	1	
3	91243	1	
4	91247	1	
5	91162	2	
6	91152	2	
7	91240	1	
8	91242	1	
9	91249	2	
10	91252	2	
11	91241	1	
12	91118	1	
13	91183	8	
14	91143	1	
15	91228	2	
16A	91330	2	6.0 bar
16B	91324	2	8.0 bar
17	91325	2	
18A	91331	1	8 kmh
18B	91130	1	25 kmh
19	91245	2	
20	91335	1	
21	91333	1	
22	91340	1	
23	91182	1	

92125/6

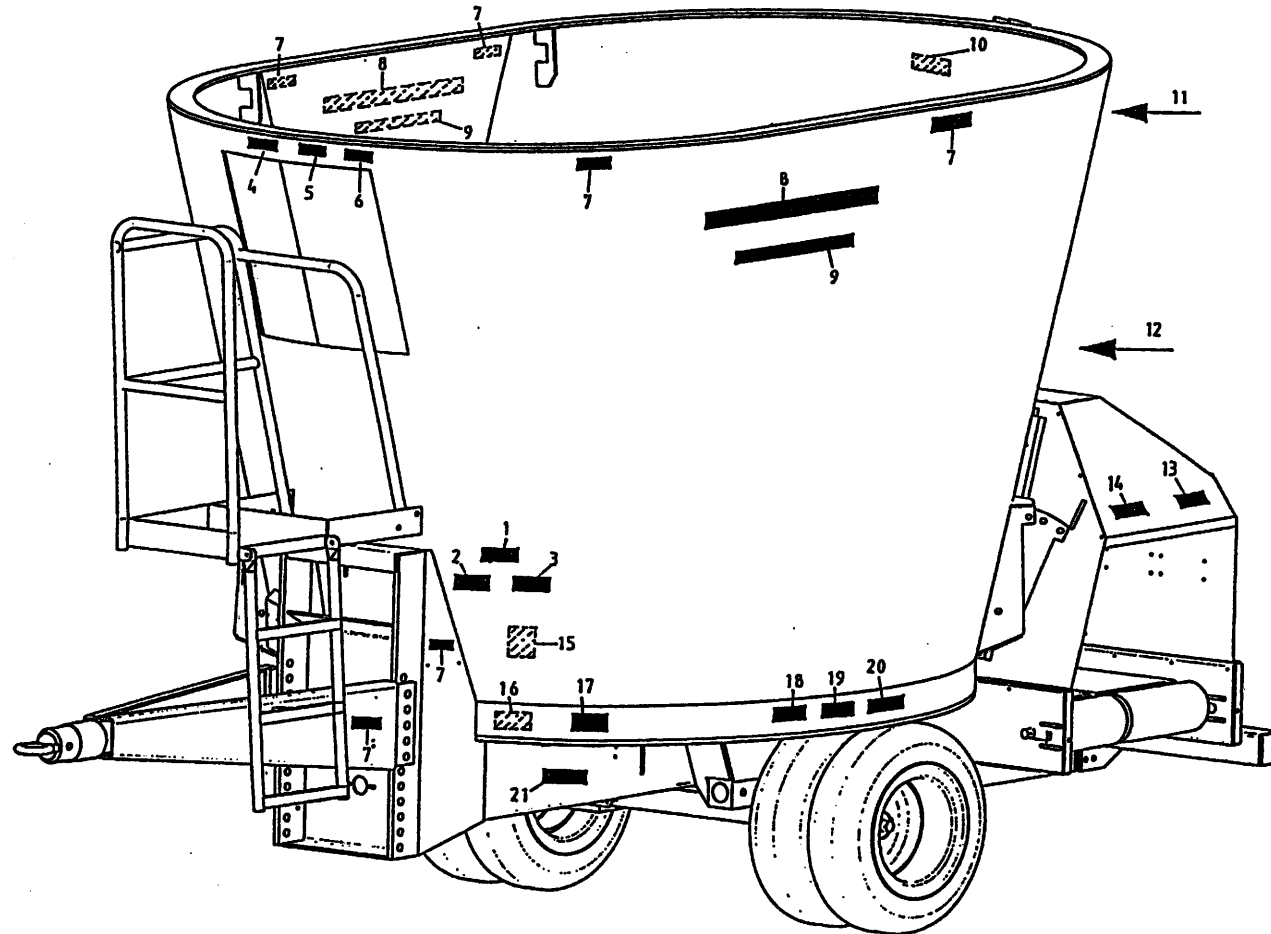
- Afbeelding 1B : Stickers zijlossend
 Abbildung 1B : Aufkleber Entleerung seitlich
 Picture 1B : Decals side discharge
 Illustration 1B : Autocollants distribution à droite ou à gauche



bestelnummer		ordernummer	
Num. à commander		Bestellnummer	
1	91248	2	
2	91252	2	
3	91159	1	
4	91160	1	
5	91243	1	
6	91143	2	
7	91211	2	
8	91327	2	
9	91240	1	
10	91242	1	
11	91245	1	
12	91183	8	
13	91340	1	
14	91118	1	
15	91335	1	
16	91228	2	
17A	91330	2	6.0 bar
17B	91324	2	8.0 bar
18	91325	2	
19	91241	1	
20	91333	2	
21A	91331	1	8 kmh
21B	91130	1	25 kmh
22	91182	1	

92125/6

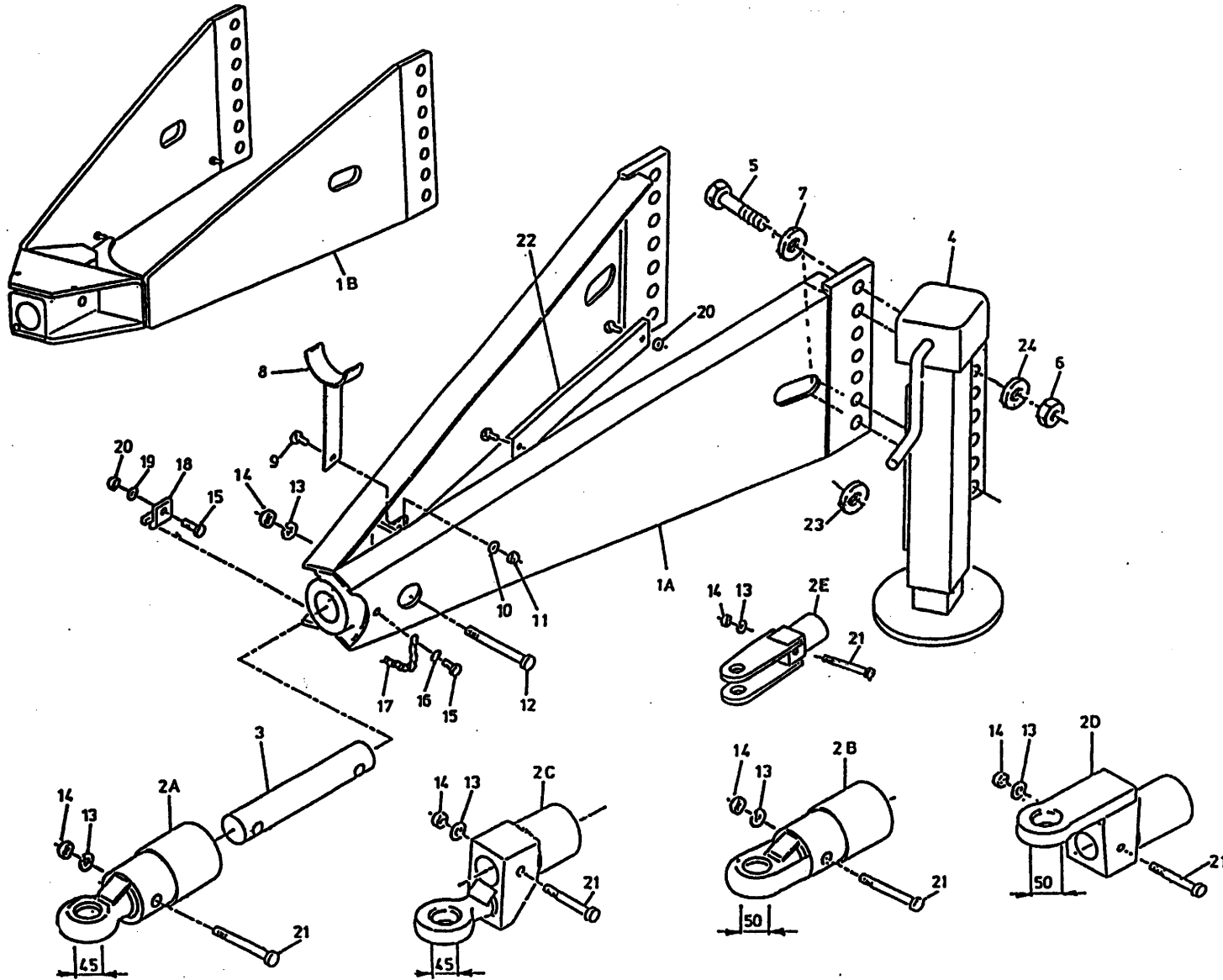
- Afbeelding 1C : Stickers achterlossend
 Abildung 1C : Aufkleber Entleerung hinten
 Picture 1C : Decals rear discharge
 Illustration 1C : Autocollants distribution à l'avant



bestelnummer			
ordernummer			
Num. à commander			
Bestellnummer			
1	91160	1	
2	91159	1	
3	91243	1	
4	91240	1	
5	91242	1	
6	91245	1	
7	91183	8	
8	91249	2	
9	91252	2	
10	91241	1	
11	91182	1	
12A	91331	1	8 kmh
12B	91130	1	25 kmh
13	91152	2	
14	91162	2	
15	91340	1	
16	91118	1	
17	91335	1	
18	91228	2	
19A	91330	2	6.0 bar
19B	91324	2	8.0 bar
20	91325	2	
21	91333	2	

92125/6

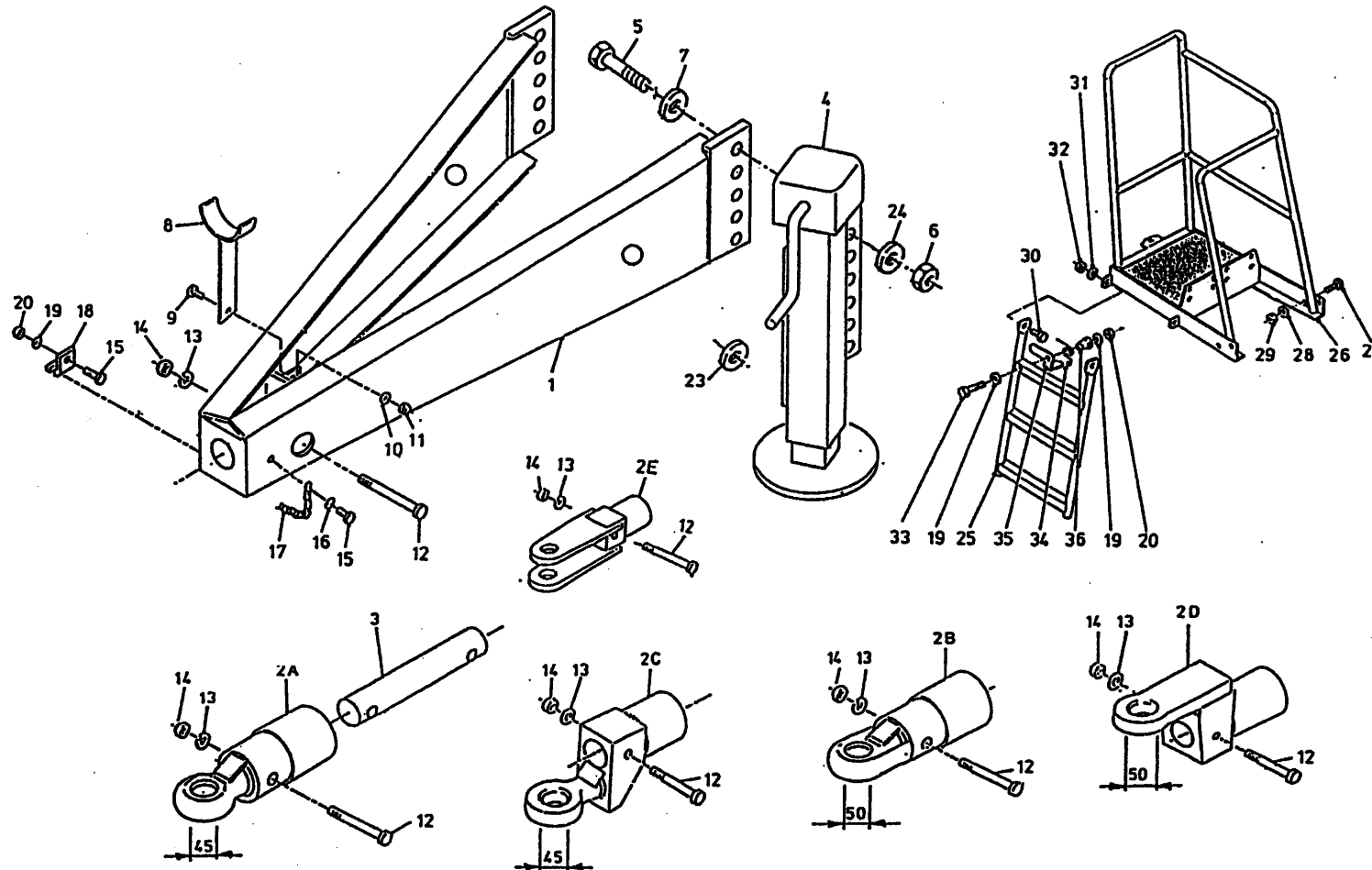
Afbeelding 2A : Dissel voorlossend
 Abbildung 2A : Deichsel Entleerung vorne
 Picture 2A : Drawbar front discharge
 Illustration 2A : Timon distribution à l'avant



bestelnummer		ordernummer	
Num. à commander		Bestellnummer	
1A	11942	1	
1B	12746	1	USA
2A	12229	1	Ø45
2B	12560	1	Ø50
2C	12230	1	Ø45
2D	12612	1	Ø50
2E	12785	1	
3	31746	1	Ø63.5
4	11946	1	
5A	82409	3	M24 x 90 8.8
5B	82470	2	M24 x 70 8.8
6	86224	5	M24
7	85124	5	M24
8	11709	1	
9	81026	1	M10 x 25
10	85110	1	M10
11	86210	1	M10
12	82014	2	M20 x 140 12.9
13	85020	3	M20
14	86220	3	M20
15	80831	2	M8 x 30
16	85109	1	M8
17	39136	1	
18	24528	1	
19	85108	1	M8
20	86208	3	M8
21	82013	1	M20 x 130 12.9
22	40431	1	
23	31627	1	
24	85024	5	M24

92125/6

Afbeelding 2B : Dissel achterloosend zijloosend
 Abbildung 2B : Deichsel Entleerung hinten/seitlich
 Picture 2B : Drawbar rear and side discharge
 Illustration 2B : Timon distribution à l'arrière à droite à gauche



bestelnummer

ordernumber

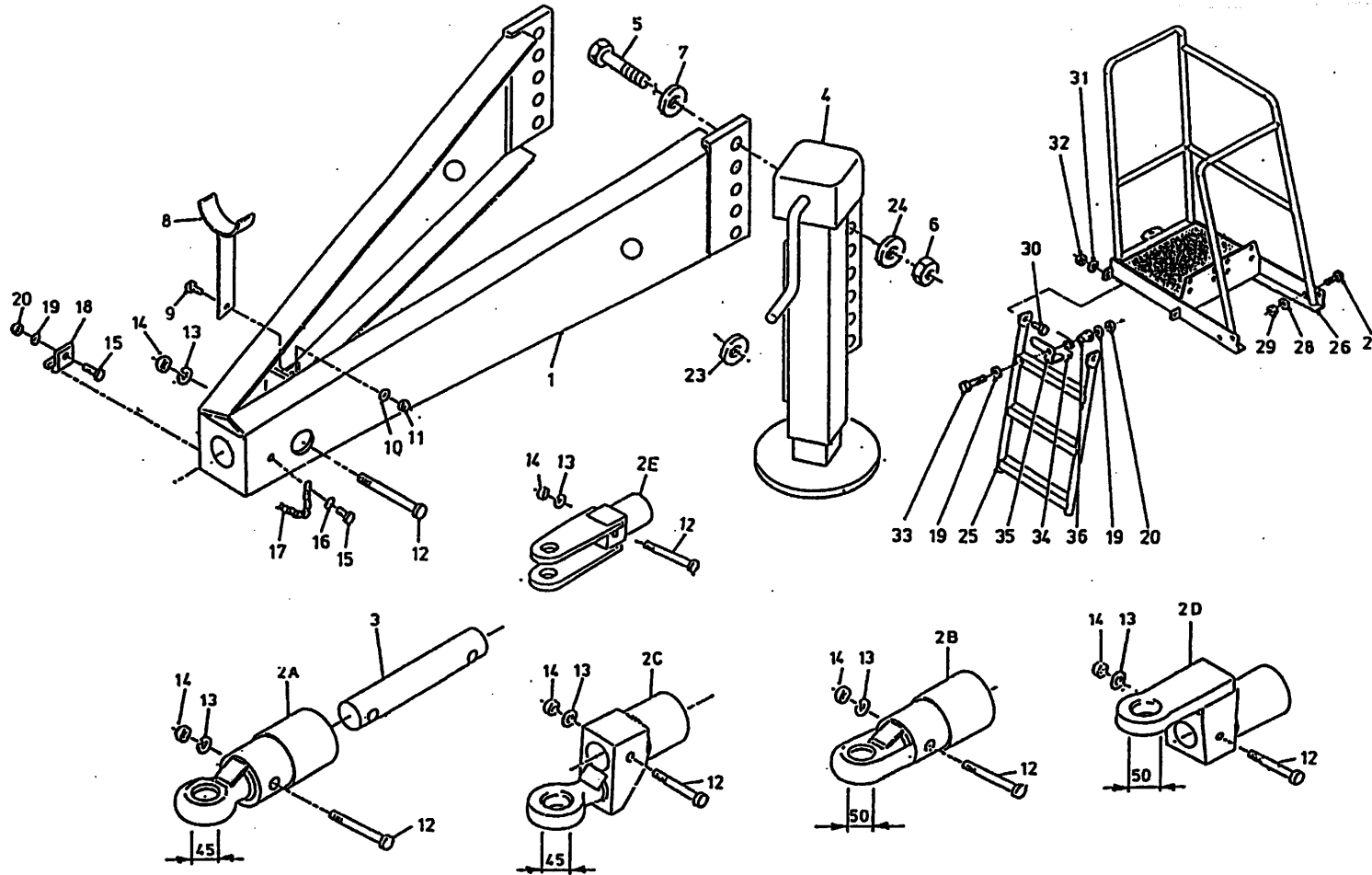
Num. à commander

Bestellnummer

1	12592	1
2A	12229	1 Ø45
2B	12560	1 Ø50
2C	12230	1 Ø45
2D	12612	1 Ø50
2E	12785	1
3	31746	1 Ø63.5
4	11946	1
5A	82470	2 M24 x 70 8.8
5B	82450	3 M24 x 50 8.8
6	86124	5 M24
7	85124	5 M24
8	11709	1
9	81026	1 M10 x 25
10	85110	1 M10
11	86210	1 M10
12	82013	2 M20 x 130 12.9
13	85020	2 M20
14	86220	2 M20
15	80831	2 M8 x 30
16	85109	1 M8
17	39136	1
18	24528	1
19	85108	3 M8
20	86208	2 M8
23	31502	1
24	85024	5 M24
25	12557	1
26	12556	1
27	8 1636	4 M16 x 35
28	85116	4 M16
29	86216	4 M16
30	81231	2 M12 x 30
31	85112	2 M12

92125/6

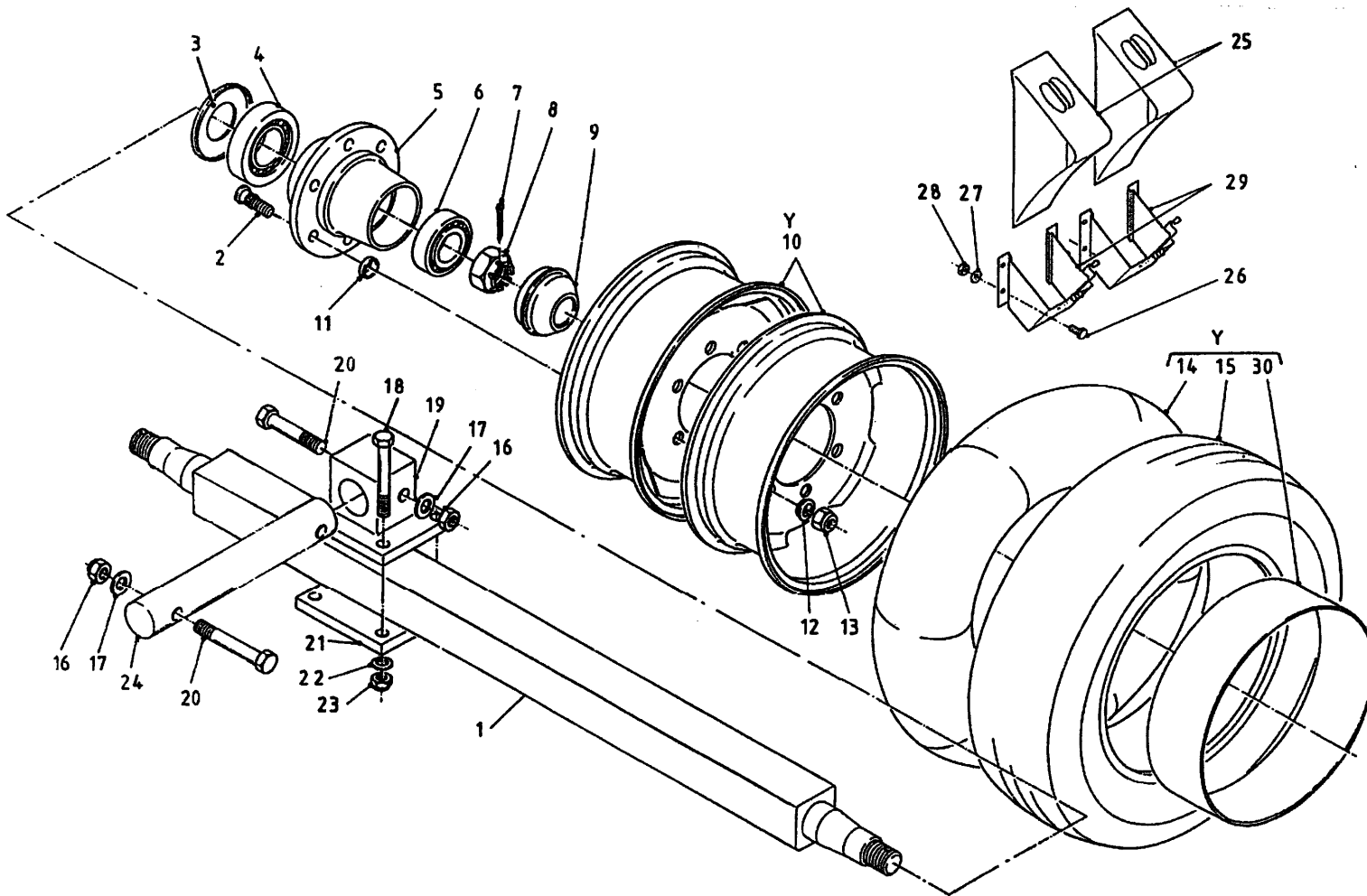
Afbeelding 2B : Dissel achterlossend zijlossend
 Abbildung 2B : Deichsel Entleerung hinten/seitlich
 Picture 2B : Drawbar rear and side discharge
 Illustration 2B : Timon distribution à l'arrière à droite à gauche



bestelnummer		ordernumber		Num. à commander		Bestellnummer	
32	86212	2	M12				
33	80840	1	M8 x 40				
34A	65084	1	→ 02				
34B	65088	1	→ 03				
35A	12586	1	→ 02				
35B	28064	1	→ 03				
36	32064	1					

92125/6

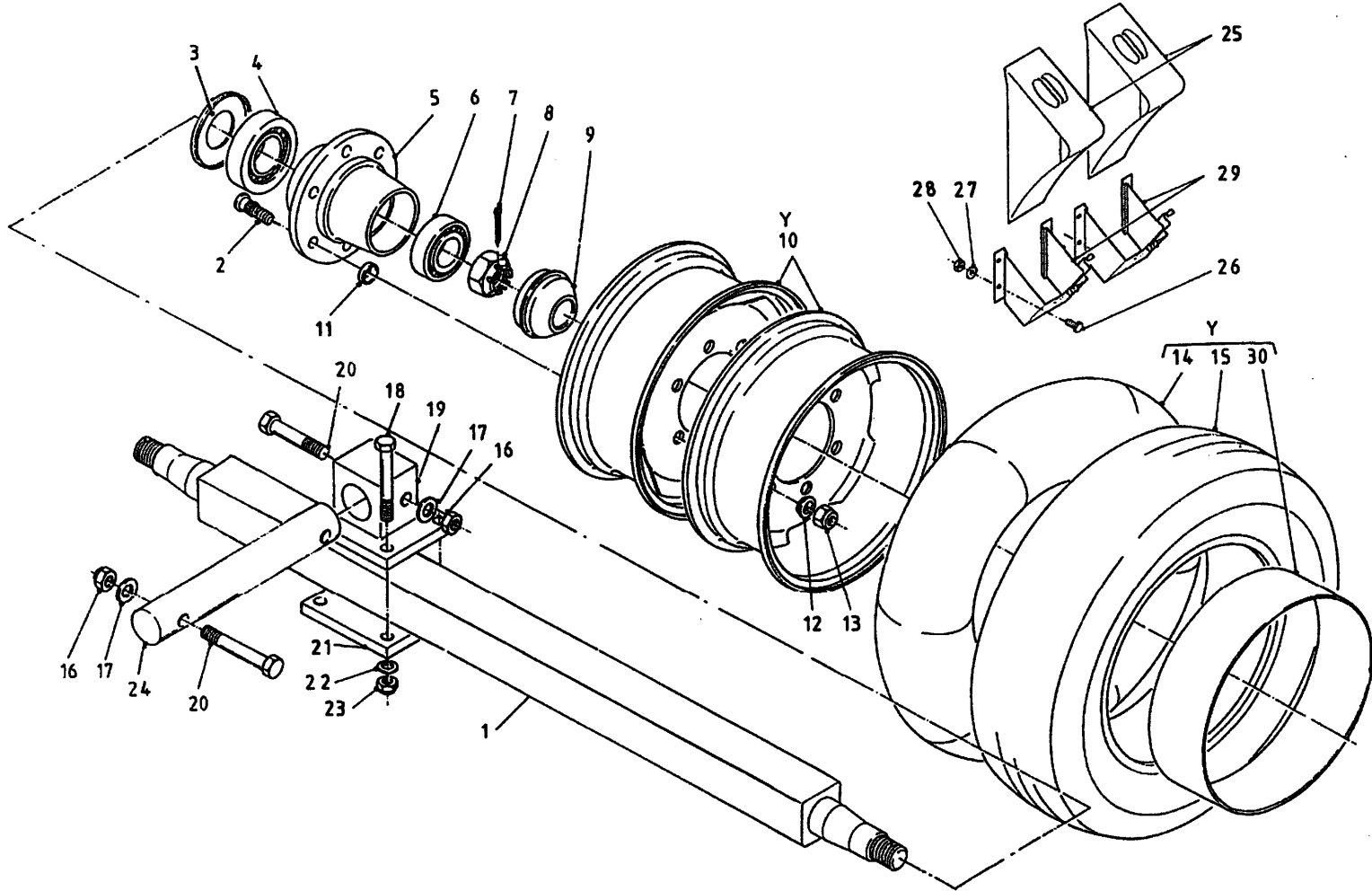
Afbeelding 3A : Wielas ongeremd 8/1000 →| 02
 Abbildung 3A : Radachse ohne Bremse 8/1000 →| 02
 Picture 3A : Unbraked wheelaxle 8/1000 →| 02
 Illustration 3A : Essieu sans freins 8/1000 →| 02



bestelnummer		ordernumber	
Num. à commander		Bestellnummer	
1	90655	1	∅80mm L=1500
2	84939	12	M18 x 1.5 L=60/65
3	90790	2	
4	70132	2	32215
5A	90501	2	L=152
5B	94209	2	L=176
6	70131	2	32212
7	90522	2	
8	90504	2	M45 x 2
9	90505	2	
10	90599	2	6.00 x 15
11	90520	12	
12	90521	12	
13	90519	12	M18 x 1.5 H=18
14	90976	4	600/650 x 15
15	90601	4	27 x 7.75 - 15
16	86220	4	M20
17	85120	4	M20
18	81615	8	M16 x 140 10.9
19	11945	2	
20	82013	4	M20 x 130 12.9
21	25221	2	
22	85116	4	M16
23	86516	8	M16
24	31746	2	∅63.5
25	90402	2	
26	80821	8	M8 x 20
27	85108	16	M8
28	86208	8	M8
29	90403	2	
30	90728	4	250 x 15/8.15
Y	90493	2	buiten 27 x 7.75-15
Y	90611	2	binnen 27 x 7.75-15

92125/6

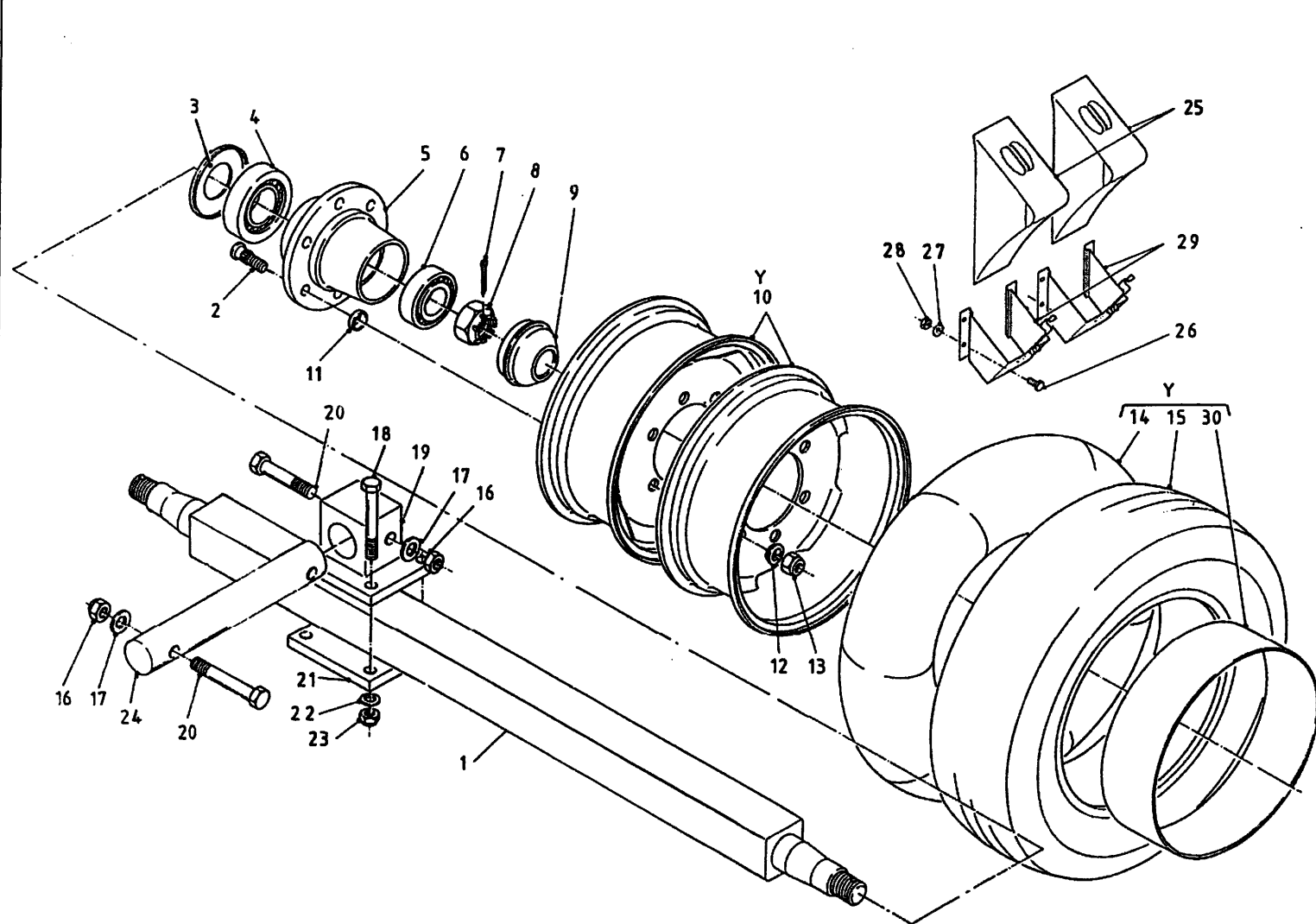
Afbeelding 3B : Wielas ongeremd 8/1000 |→ 03
 Abbildung 3B : Radachse ohne Bremse 8/1000 |→ 03
 Picture 3B : Unbraked wheelaxle 8/1000 |→ 03
 Illustration 3B : Essieu sans freins 8/1000 |→ 03



bestelnummer		ordernumber	Num. à commander	Bestellnummer
1	90788	1	∇ 70 mm L=1500	
2	84939	12	M18 x 1.5	
3	90790	2		
4	70149	2	30213	
5	90787	2		
6	70137	2	32210	
7	90758	2		
8	90789	2	M39 x 2	
9	90791	2		
10	90599	4	6.00 x 15	
11	90520	12		
12	90521	12		
13	90519	12	M18 x 1.5 H=18	
14A	90976	4	600/650 x 15	
14B	90600	4	7.00-15	
15A	90601	4	27 x 7.75-15	
15B	90808	4	H29x9.00-15	
16	86220	4	M20	
17	85120	4	M20	
18	81615	8	M16 x 140 10.9	
19	11945	2		
20	82013	4	M20 x 130 12.9	
21	25221	2		
22	85116	4	M16	
23	86516	8	M16	
24	31746	2	∅63.5	
25	90402	2		
26	80821	8	M8 x 20	
27	85108	16	M8	
28	86208	8	M8	
29	90403	2		
30	90728	4	250 x 15/8.15	
Y1	90493	2	buiten 27 x 7.75-15	
Y1	90611	2	binnen 27 x 7.75-15	
Y2	90860	2	buiten H29x9.00-15 10m³	
Y2	90859	2	binnen H29x9.00-15 10m³	

92125/6

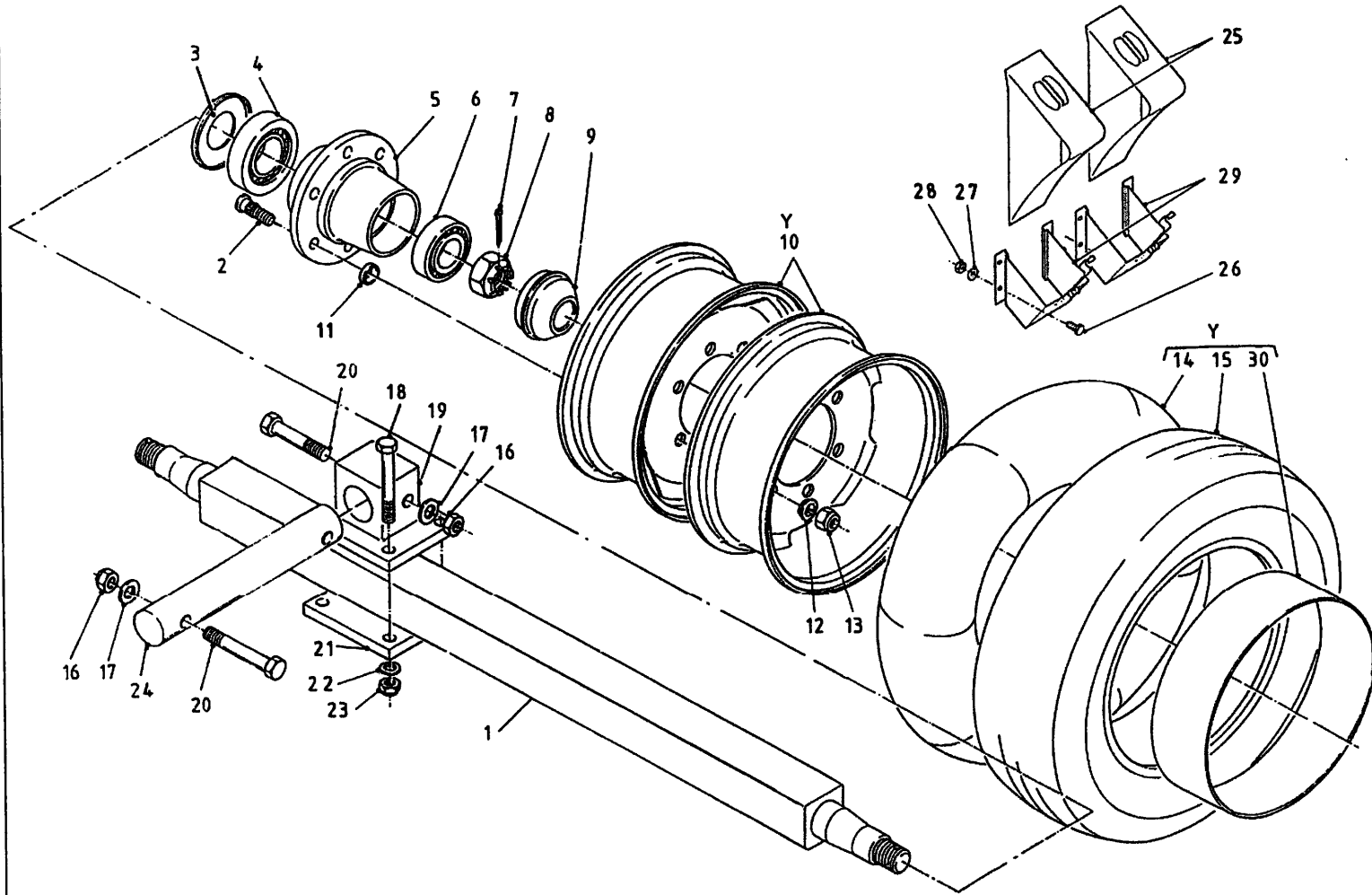
Afbeelding 3C : Wielas ongeremd 10L/12/1400
 Abbildung 3C : Radachse ohne Bremse 10L /12/1400
 Picture 3C : Unbraked wheelaxle 10L /12/1400
 Illustration 3C : Essieu sans freins 10L /12/1400



bestelnummer		ordernumber		Num. à commander		Bestellnummer	
1A	90655	1	12m ³ ∅ 80 mm L=1500				
1B	90532	1	10L /14m ³ ∅ 80 mm L=1700				
2	84939	12	M18 x 1.5 L=60/65				
3	90503	2					
4	70132	2	32215				
5A	90501	2	L=152				
5B	94209	2	L=176				
6	70131	2	32212				
7	90522	2					
8	90504	2	M45 x 2				
9	90505	2					
10A	90596	4	6.5 x 15				
10B	90599	4	6.0 x 15				
11	90520	12					
12	90521	12					
13	90519	12	M18 x 1.5 H=18				
14A	90597	4	8.15-15				
14B	90600	4	700-15				
15A	90598	4	8.15-15				
15B	90808	4	H29 x 9.00-15				
16	86220	4	M20				
17	85120	4	M20				
18	81615	8	M16 x 140 10.9				
19	11945	2					
20	82013	4	M20 x 130 12.9				
21	25221	2					
22	85116	8	M16				
23	86516	8	M16				
24	31746	2	∅63.5				
25	90402	2					
26	80821	8	M8 x 20				
27	85108	16	M8				
28	86208	8	M8				
29	90403	2					

92125/6

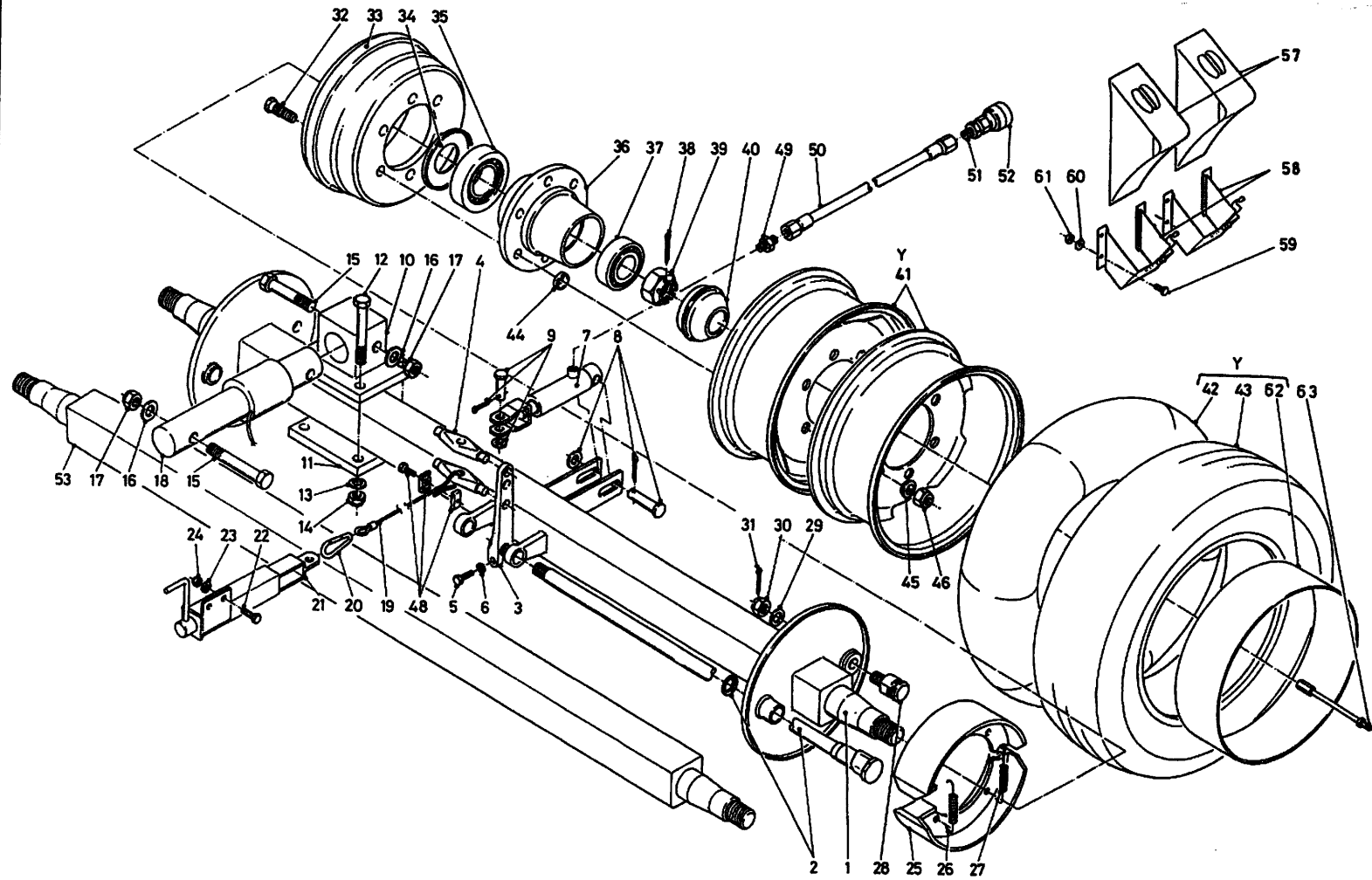
Afbeelding 3C : Wielas ongeremd 10L/12/1400
 Abbildung 3C : Radachse ohne Bremse 10L/12/1400
 Picture 3C : Unbraked wheelaxle 10L/12/1400
 Illustration 3C : Essieu sans freins 10L/12/1400



bestelnummer		ordernummer	
Num. à commander		Bestellnummer	
30	90728	4	250 x 15/8.15
Y1	90489	2	buiten 8.15-15 → 03
Y1	90612	2	binnen 8.15-15 → 03
Y2	90860	2	buiten H29x9.00-15 → 04
Y2	90859	2	binnen H29x9.00-15 → 04

92125/6

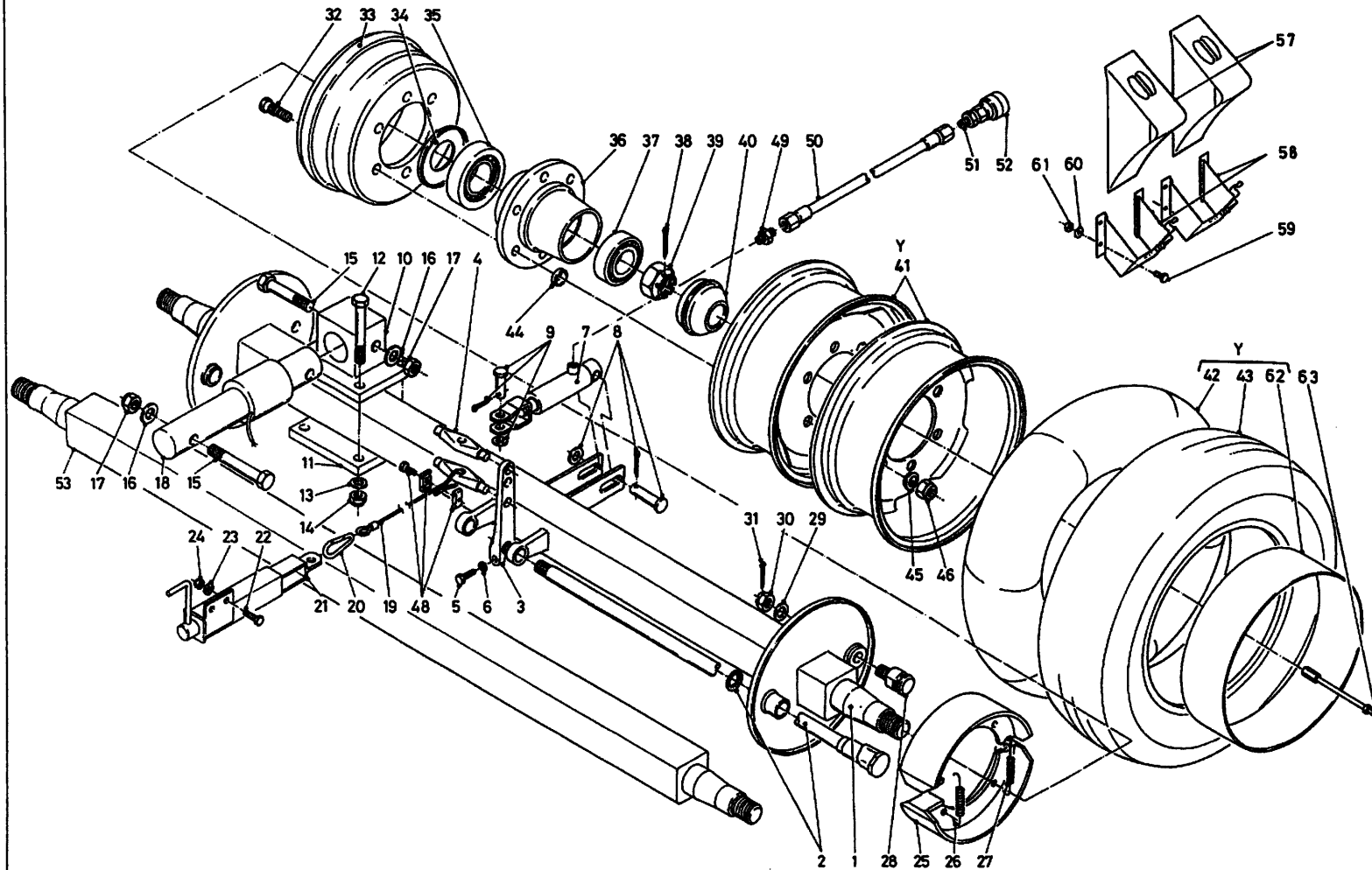
Afbeelding 4A : Wielas met hydraulisch remsysteem 8/1000 |→ 03
 Abbildung 4A : Radachse mit Hydraulische Bremse 8/1000 |→ 03
 Picture 4A : Wheelaxle with hydraulic brakes 8/1000 |→ 03
 Illustration 4A : Essieu avec freinage hydraulique 8/1000 |→ 03



bestelnummer		ordernumber	
Num. à commander		Bestellnummer	
1	90783	1	L=1500 ∅ 70 mm
2	90761	2	
3	90760	2	
4	90506	2	
5	80845	2	M8 x 45
6	86108	2	M8
7	51110	1	
8	90514	1	
9	90515	1	
10	11945	2	
11	25221	2	
12	81615	8	M16 x 140 10.9
13	85116	8	M16
14	86516	8	M16
15	82013	4	M20 x 130 12.9
16	85120	4	M20
17	86220	4	M20
18	31746	2	∅63.5
19	79081	1	L=1800
20	39139	1	
21	11997	1	
22	81031	2	M10 x 30
23	85110	2	M10
24	86210	2	M10
25	90762	4	
26	90767	2	
27	90768	2	
28	90763	2	
29	90765	2	
30	90764	2	M16 x 2 H=13
32	84938	12	M18 x 1.5
33	90792	2	
34	90790	2	
35	70149	2	30213
36	90787	2	32210
37	70137	2	

92125/6

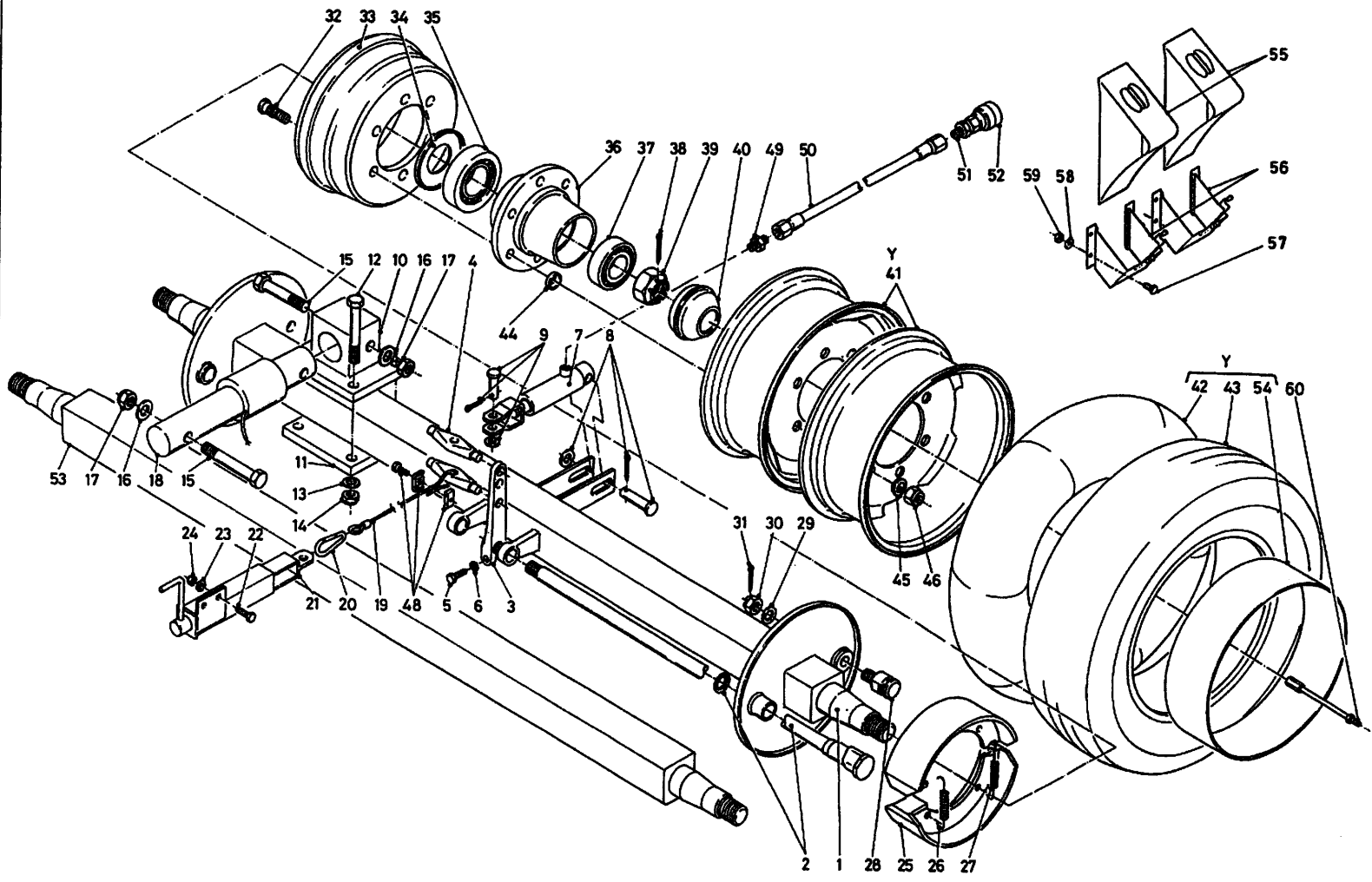
Afbeelding 4A : Wielas met hydraulisch remsysteem 8/1000 |→ 03
 Abildung 4A : Radachse mit Hydraulische Bremse 8/1000 |→ 03
 Picture 4A : Wheelaxle with hydraulic brakes 8/1000 |→ 03
 Illustration 4A : Essieu avec freinage hydraulique 8/1000 |→ 03



bestelnummer		ordernumber	Num. à commander	Bestellnummer
38	90758	2		
39	90757	2	M39 x 2	
40	90791	2		
41	90599	4	6.00x15	
42A	90976	4	600/650 x 15	
42B	90600	4	7.00-15	
43A	90601	4	27 x 7.75 - 15	
43B	90808	4	H29x9.00-15	
44	90520	12		
45	90521	12		
46	90519	12	M18 x 1.5 H=18	
47	31747	1		
48	90430	1		
49	X50124	1		
50	W50974	1	1/2" 5800 RR	
51	X50114	1		
52	53327	1		
53	90788	1		
57	90402	2		
58	90403	2		
59	80821	8	M8 x 20	
60	85108	16	M8	
61	86208	8	M8	
62	90728	2	250 x 15/8.15	
63	90733	1		
Y1	90493	2	buiten 27x7.75-15	
Y1	90611	2	binnen 27x7.75-15	
Y2	90860	2	buiten H29x9.00-15 10m ³	
Y2	90859	2	binnen H29x9.00-15 10m ³	

92125/6

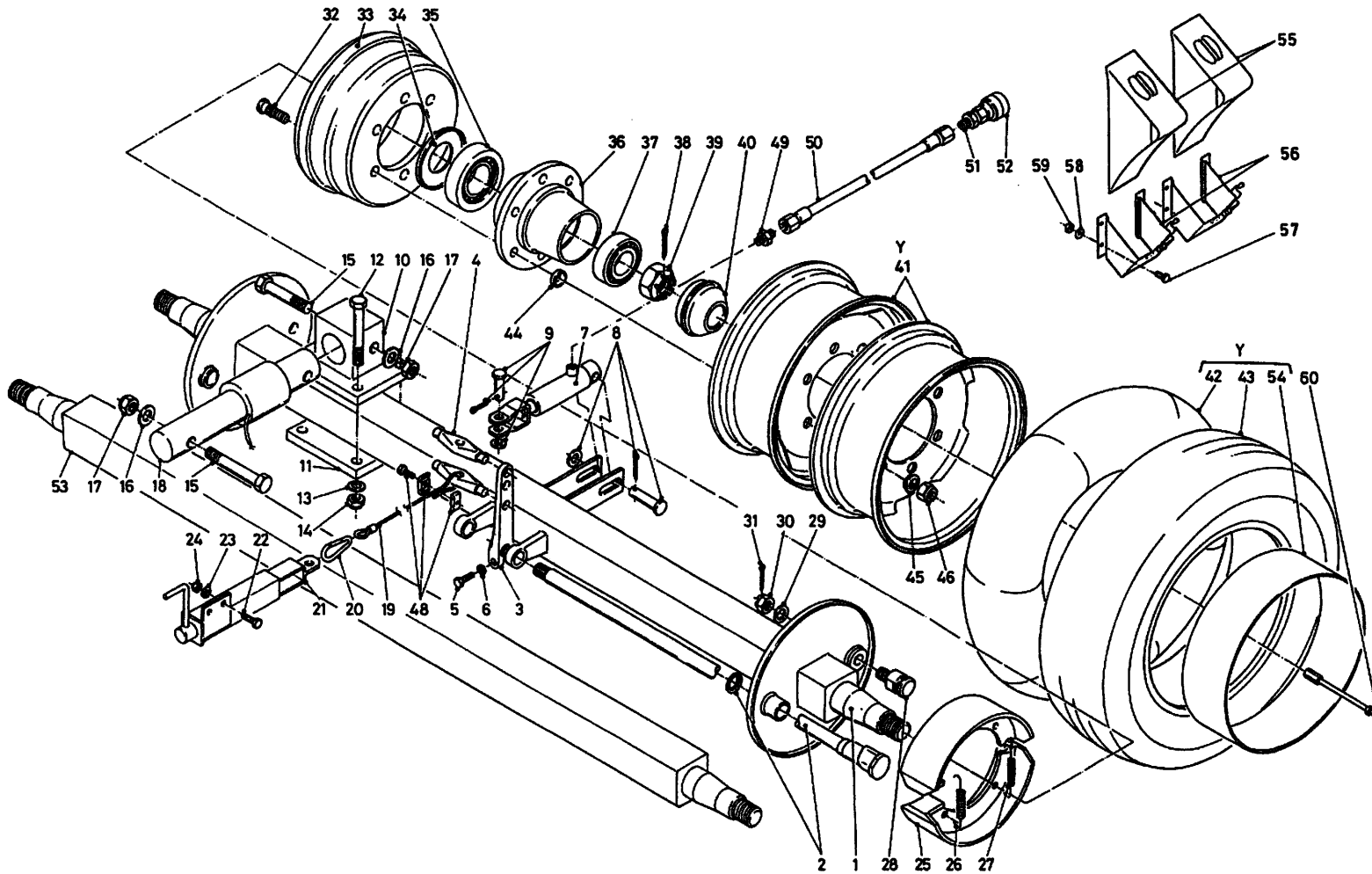
Afbeelding 4B : Wielas met hydraulisch remsysteem Solomix 8/1000 →| 02 en Solomix 10L/12/1400
 Abbildung 4B : Radachse mit hydraulischer Bremse Solomix 8/1000 →| 02 und Solomix 10L/12/1400
 Picture 4B : Wheelaxle with hydraulic brakes Solomix 8/1000 →| 02 and Solomix 10L/12/1400
 Illustration 4B : Essieu avec freinage hydraulique 8/1000 →| 02 et Solomix 10L/12/1400



bestelnummer		ordernumber		Num. à commander		Bestellnummer	
1A	90480	1	L=1500	80 mm			
1B	90487	1	L=1700	80 mm			
2	90508	2					
3	90507	2					
4	90506	1					
5	81060	2	M10 x 60				
6	86110	2	M10				
7	51110	1					
8	90514	1					
9	90515	1					
10	11945	2					
11	25221	2					
12	81615	8	M16 x 140	10.9			
13	85016	8	M16				
14	86516	8	M16				
15	82013	4	M20 x 130	12.9			
16	85020	4	M20				
17	86220	4	M20				
18	31746	2	Ø63.5				
19	79081	1	L=1800				
20	39139	1					
21	11997	1					
22	81031	2	M10 x 30				
23	85110	2	M10				
24	86210	2	M10				
25	90509	4					
26	90512	2					
27	90513	2					
28	90510	2					
29	90523	2					
30	90511	2					
31	90524	2					
32A	84939	12	M18 x 1.5	L=60			
32B	84938	12	M18 x 1.5	L=74			

92125/6

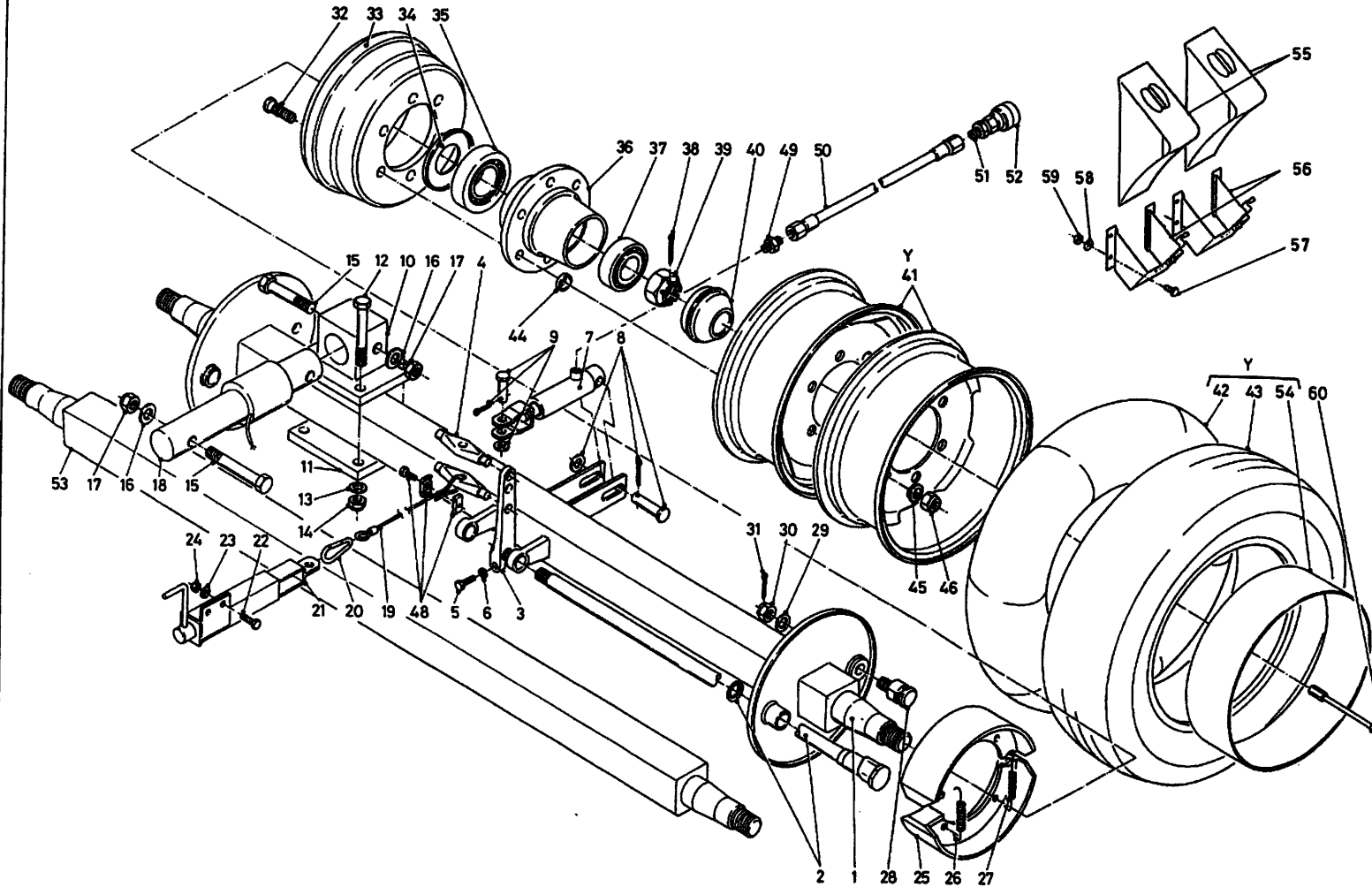
Afbeelding 4B : Wielas met hydraulisch remsysteem Solomix 8/1000 →| 02 en Solomix 10L/12/1400
 Abbildung 4B : Radachse mit hydraulischer Bremse Solomix 8/1000 →| 02 und Solomix 10L/12/1400
 Picture 4B : Wheelaxle with hydraulic brakes Solomix 8/1000 →| 02 and Solomix 10L/12/1400
 Illustration 4B : Essieu avec freinage hydraulique 8/1000 →| 02 et Solomix 10L/12/1400



bestelnummer		ordernummer	Num. à commander
Bestellnummer			
33	90502	2	
34	90503	2	
35	70132	2	32215
36A	90501	2	L=152
36B	94209	2	L=176
37	70131	2	32212
38	90522	2	
39	90504	2	
40	90505	2	
41A	90599	2	6.00 x 15 8/10/12/14
41B	90596	2	5.5 x 15 12/14 → 03
42A	90976	2	600/650 x 15 12/14 → 04
42B	90597	2	8.15-15 12/14 → 03
42C	90600	2	700-15 8/10
43A	90601	2	27 x 7.75
43B	90598	2	8.15-15
43C	90808	2	H29 x 9.00-15
44	90520	12	
45	90521	12	
46	90519	12	M18 x 1.5 H=18
47	31747	1	
48	90430	1	
49	X50124	1	
50	W50974	1	1/4" 5800 RR
51	X50114	1	
52	53327	1	
53A	90632	1	L=1500
53B	90531	4	L=1700
54	90728	2	250 x 15/8.15
55	90402	2	
56	90403	8	
57	80821	16	M8 x 20
58	85108	8	M8
59	86208	2	M8

92125/6

Afbeelding 4B : Wielas met hydraulisch remsysteem Solomix 8/1000 →| 02 en Solomix 10L/12/1400
 Abbildung 4B : Radachse mit hydraulischer Bremse Solomix 8/1000 →| 02 und Solomix 10L/12/1400
 Picture 4B : Wheelaxle with hydraulic brakes Solomix 8/1000 →| 02 and Solomix 10L/12/1400
 Illustration 4B : Essieu avec freinage hydraulique 8/1000 →| 02 et Solomix 10L/12/1400

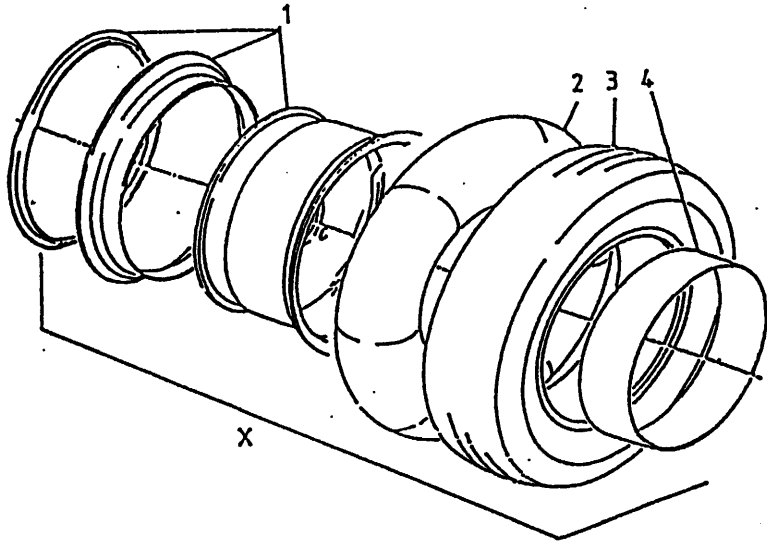


bestelnummer			
ordernummer			
Num. à commander			
Bestellnummer			
60	90733	1	
Y	90493	2	27 x 7.75 buiten
Y	90611	2	27 x 7.75 binnen
Y1	90489	2	8.15-15 buiten → 02
Y1	90612	2	8.15-15 binnen → 02
Y2	90860	2	H29 x 9.00 buiten
Y2	90859	2	H29 x 9.00 binnen

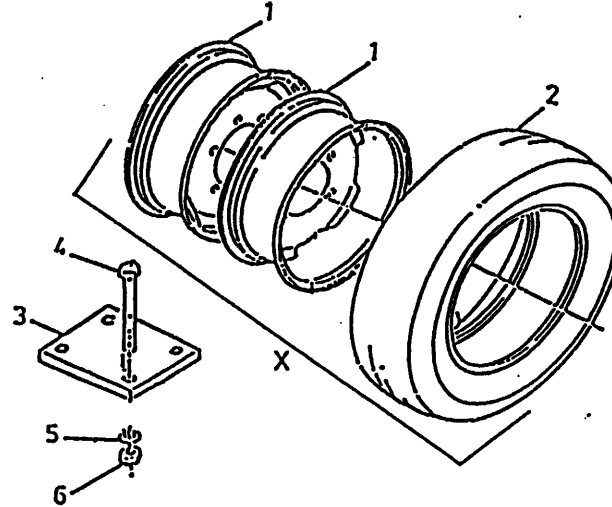
92125/6

Afbeelding 5 : Speciale wielen
 Abbildung 5 : Speziale Räder
 Picture 5 : Special wheels
 Illustration 5 : Roues spéciales

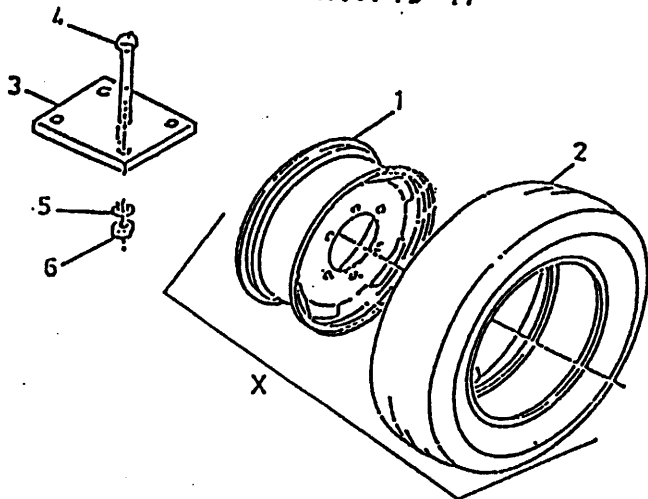
30/11.5-14.5



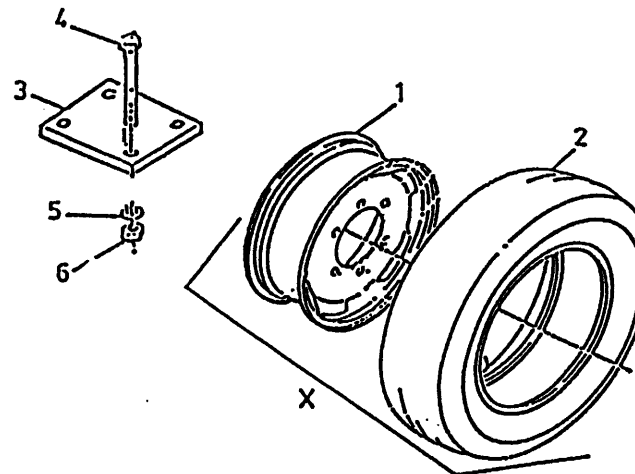
235/75R17.5



19.0/45-17



445/45R19.5



bestelnummer
 ordernumber
 Num. à commander
 Bestellnummer

30/11.5 - 14.5

1	90749	2	10 x 14.5
2	90751	2	7.00 - 15
3	90750	2	30/11.5 - 14.5
4	90752	2	30/11.5 - 14.5
X	90748	2	

235 - 75 R 17,5

1	90846	4	1D 6.75 x 17.5
2	90847	4	235/75 R17.5
3	27821	2	H=40
4	81620	8	M16 x 200 12.9
5	85116	8	M16
6	86216	8	M16
X	90845	4	

19.0/45 - 17

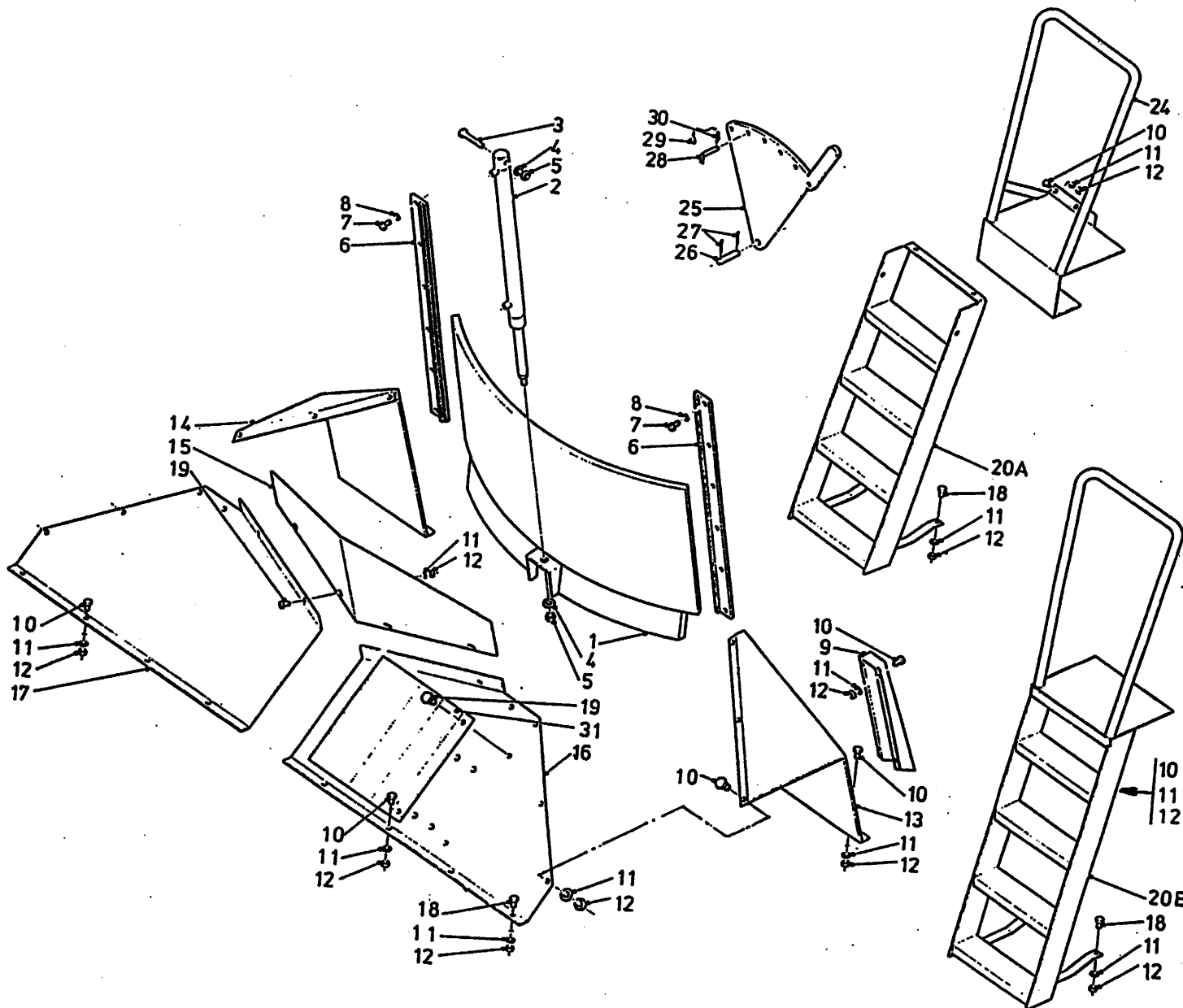
1	90955	2	1D 16.0 x 17
2	90954	2	19.0/45 - 17
3	27821	4	H=40
4	84495	8	M16 x 240 12.9
5	85116	8	M16
6	86216	8	M16
X	90953	2	

445/45 R 19,5

1	90947	2	13 x 19.5
2	90907	2	445/45 - 19.5 H=40
3	27821	4	M16 x 240
4	84495	8	M16
5	85116	8	M16
6	86216	8	
X	90946	2	

92125/6

Afbeelding 6 : Frame voorlossend
 Abbildung 6 : Rahmen Entleerung vorne
 Picture 6 : Frame front discharge
 Illustration 6 : Distribution à l'avant: châssis

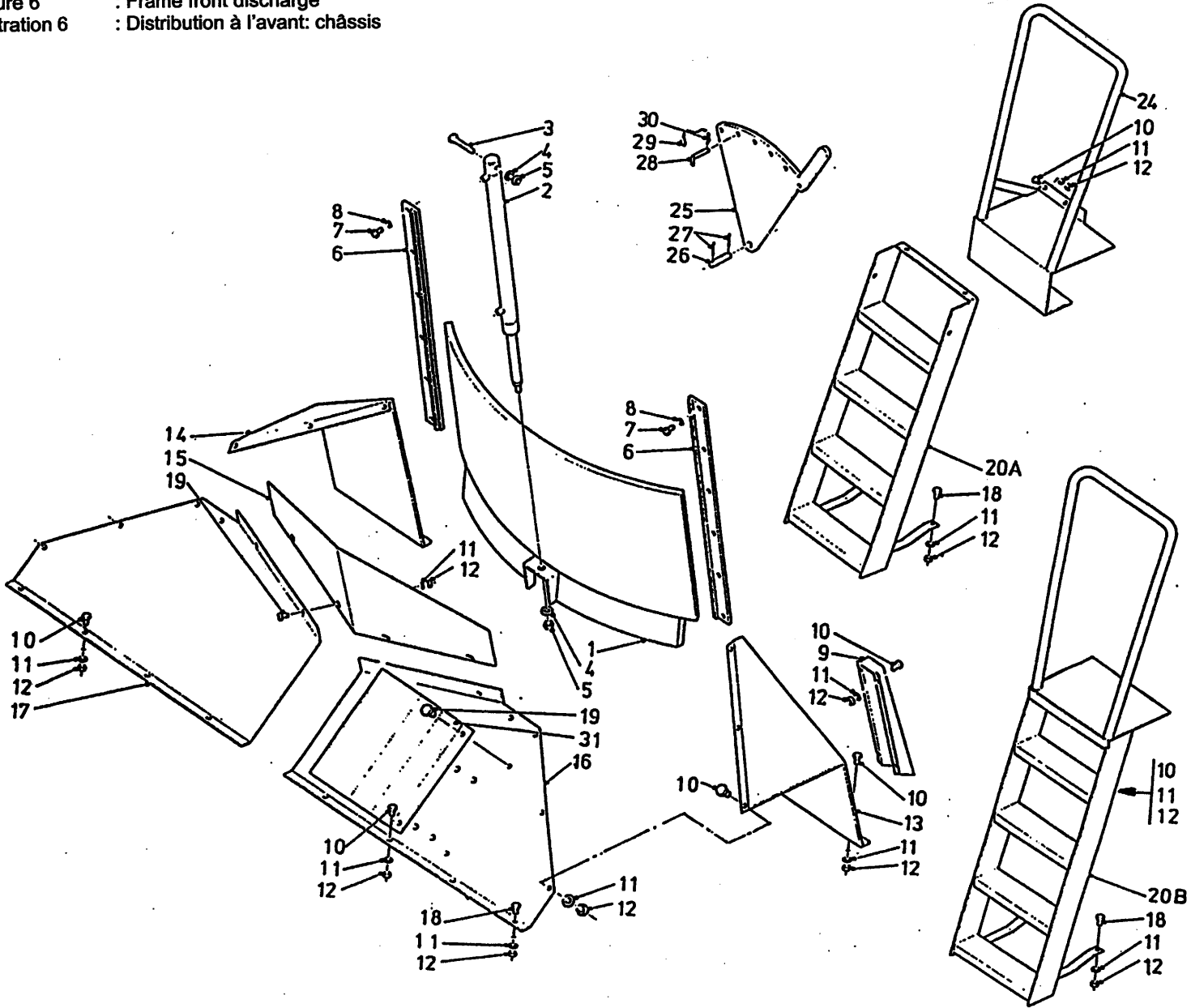


bestelnummer
 ordernummer
 Num. à commander
 Bestellnummer

1A	12042	1	800
1B	11682	1	1000
1C	12011	1	1200
1D	12012	1	1400
2A	51114	1	800
2B	51062	1	10/12/1400
3	81690	1	M16 x 90
4	85116	2	M16
5	86216	2	M16
6	24446	2	
7	81031	2	M10 x 30
8	85010	2	M10
9	12064	1	
10	80821	32	M8 x 20
11	85108	42	M8
12	86208	38	M8
13A	25269	1	8/10/1200
13B	25507	1	1400
14A	25270	1	8/10/1200
14B	25506	1	1400
15	40434	1	
16A	26249	1	8/10/1200
16B	26250	1	1400
17A	25202	1	8/10/1200
17B	25503	1	1400
18	80831	4	M8 x 30
19	80810	4	M8 x 10
20A	11906	1	→ 02
20B	12477	1	→ 03
24	11981	1	
25	11998	1	
26	25332	2	
27	88239	4	Ø 5 x 40
28	90490	2	

92125/6

Afbeelding 6 : Frame voorloosend
 Abbildung 6 : Rahmen Entleerung vorne
 Picture 6 : Frame front discharge
 Illustration 6 : Distribution à l'avant: châssis



bestelnummer

ordernumber

Num. à commander

Bestelnummer

29	90282	2	
30	65030	2	
31A	12024	1	→ 02
31B	12136	1	→ 03

92125/6

Afbeelding 7A : Frame achterlossend →| 02
 Abbildung 7A : Rahmen Entleerung hinten →| 02
 Picture 7A : Frame rear discharge →| 02
 Illustration 7A : Distribution à l'arrière: châssis →| 02

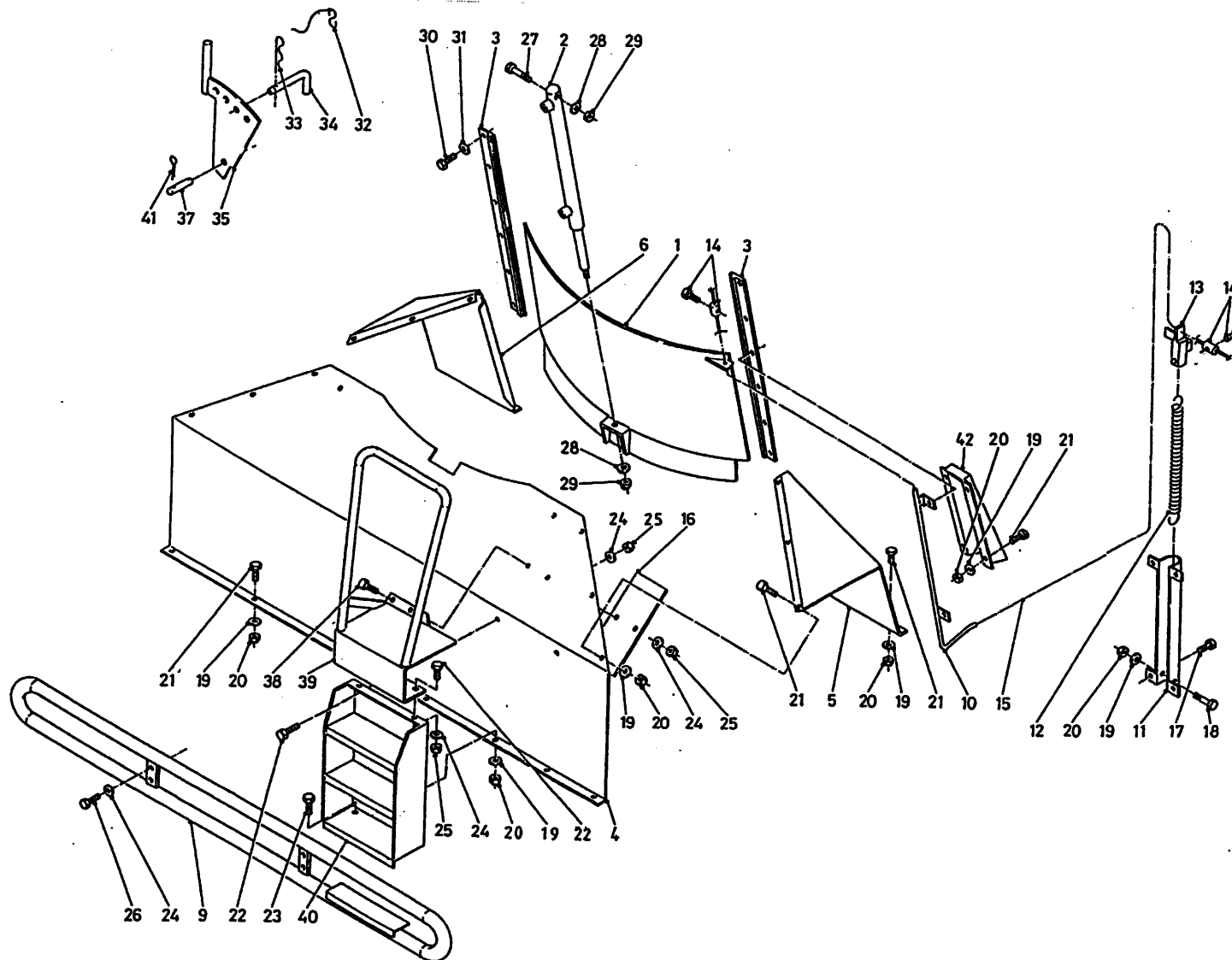
bestelnummer

ordernumber

Num. à commander

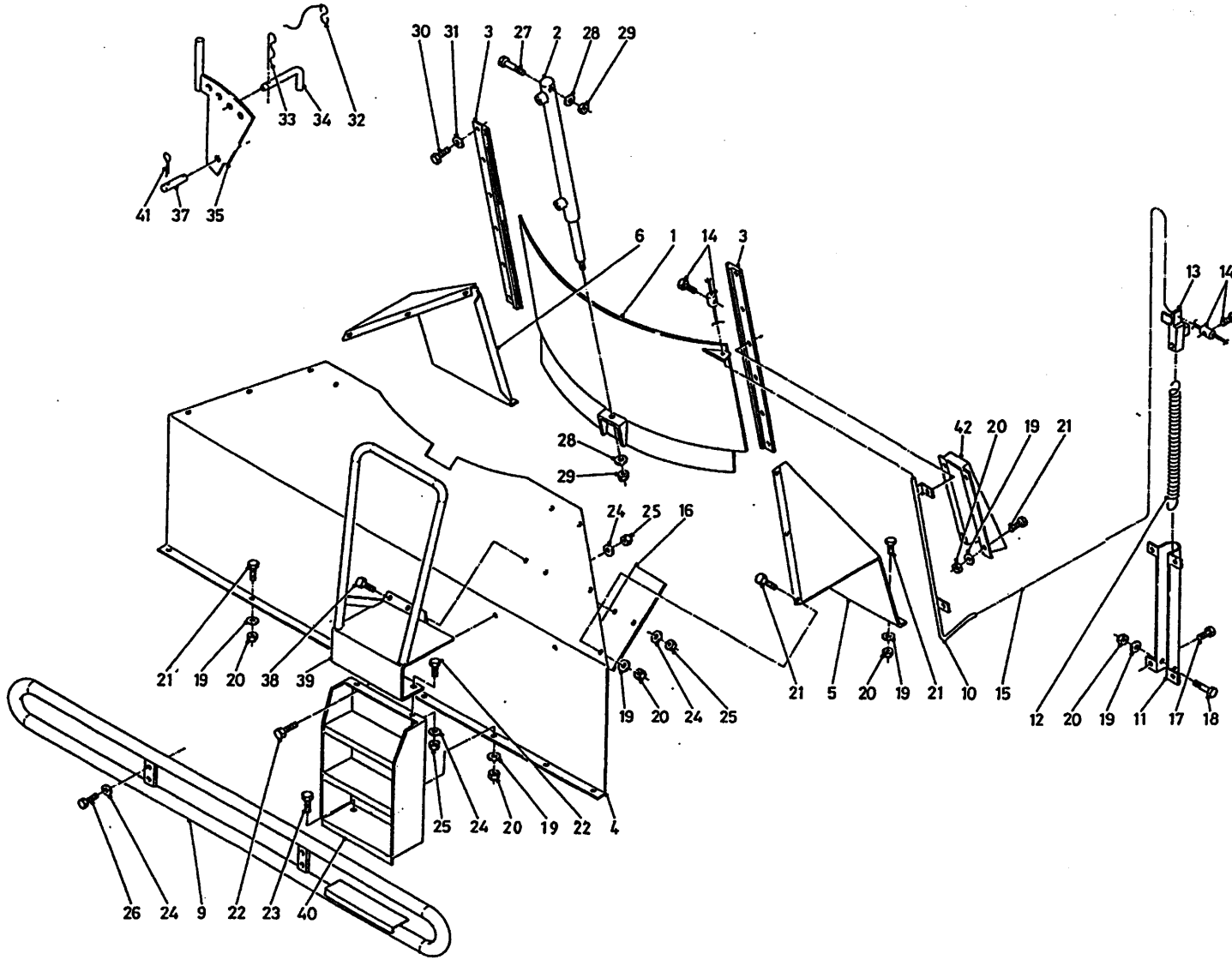
Bestellnummer

1A	12263	1	800
1B	12122	1	1000
1C	12278	1	1200
1D	12367	1	1400
2A	51114	1	800
2B	51062	1	10/12/1400
3	24446	2	
4A	25841	1	8/10/1200
4B	26772	1	1400
5A	25904	1	8/10/1200
5B	25506	1	1400
6A	25903	1	8/10/1200
6B	25507	1	1400
9A	12121	1	8/10/1200
9B	12364	1	1400
10A	12264	1	800
10B	12120	1	10/12/1400
11	12116	1	
12	65075	1	
13	12124	1	
14	90171	2	
15A	79087	1	800
15B	79085	1	10/1200
15C	79088	1	1400
16	25937	1	
17	84705	2	6.3 x 13
18	80835	1	M8 x 35
19	85108	23	M8
20	86208	23	M8
21	80821	21	M8 x 20
22	81220	4	M12 x 20
23	80831	2	M8 x 30
24	85112	10	M12
25	86212	6	M12



92125/6

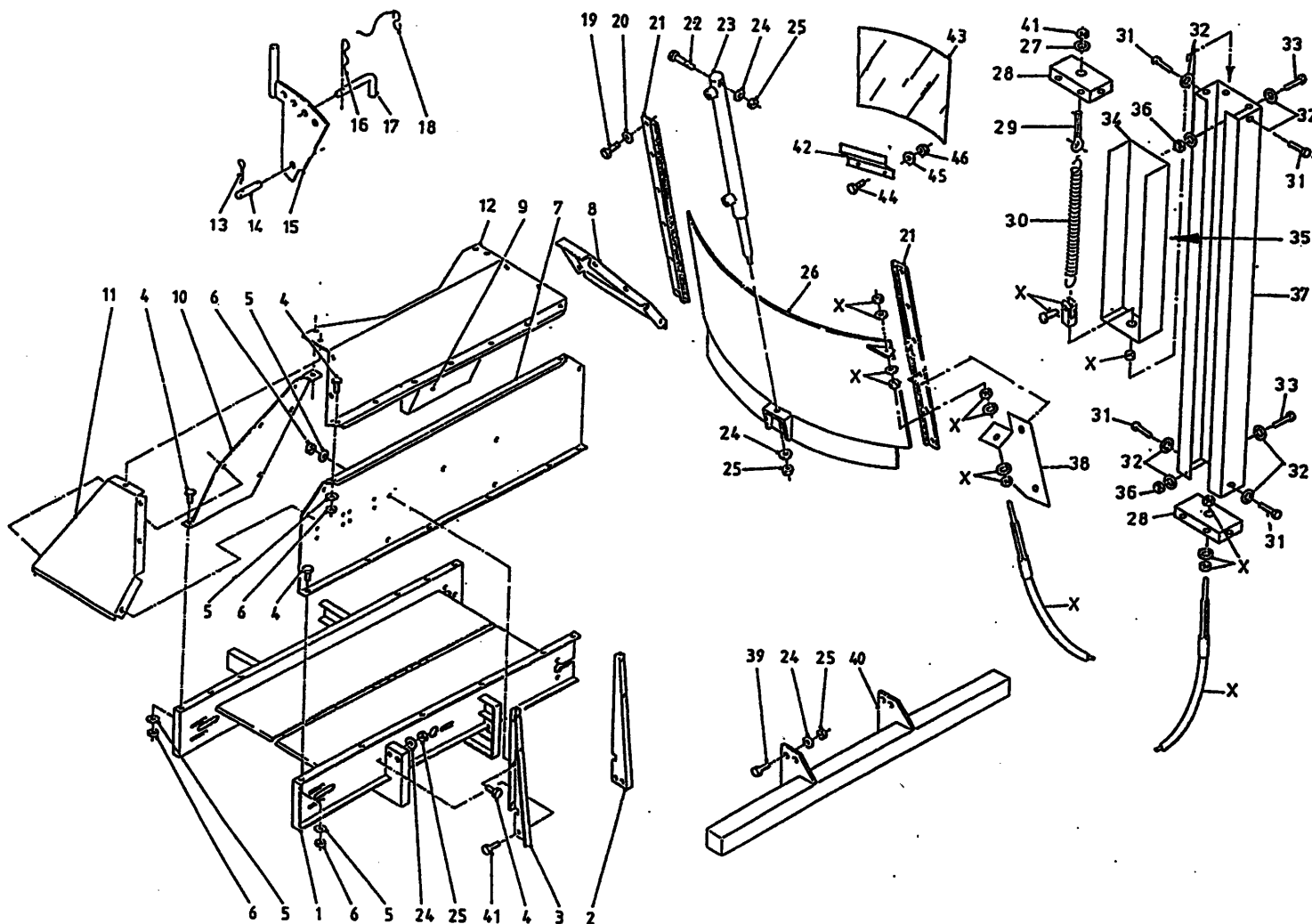
Afbeelding 7A : Frame achterlossend →| 02
 Abbildung 7A : Rahmen Entleerung hinten →| 02
 Picture 7A : Frame rear discharge →| 02
 Illustration 7A : Distribution à l'arrière: châssis →| 02



bestelnummer			
ordernummer			
Num. à commander			
Bestellnummer			
26	81250	4	M12 x 50
27	81690	1	M16 x 90
28	85116	2	M16
29	86216	2	M16
30	81031	14	M10 x 30
31	85010	14	M10
32	90282	2	
33	65030	2	
34	90490	2	
35	11998	2	
37	25332	2	
38	81230	2	M12 x 30
39	11981	1	
40	12110	1	
41	88239	4	Ø5 x 40
42	12064	1	

92125/6

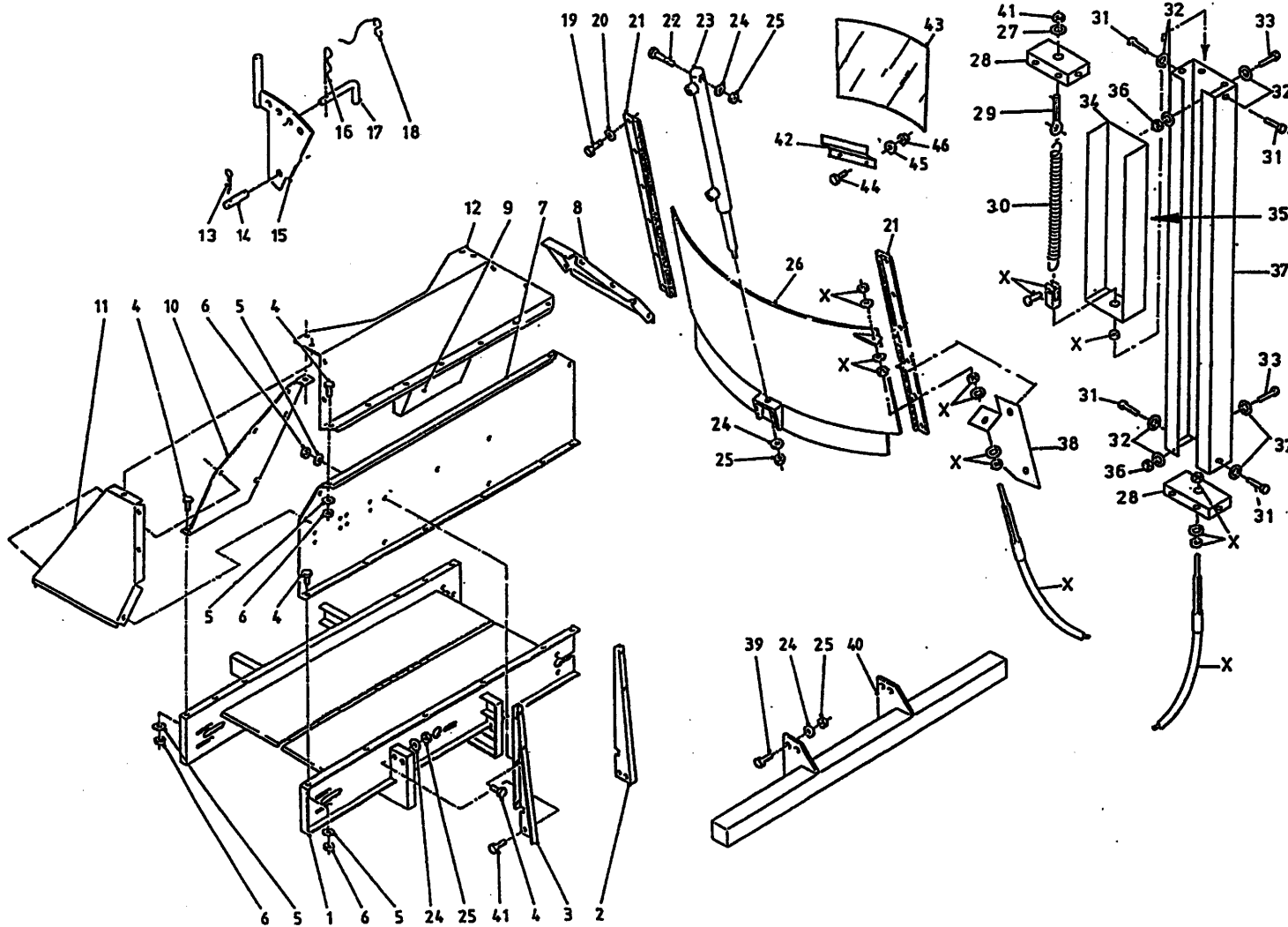
Afbeelding 7B : Frame achterlossend |→ 03
 Abbildung 7B : Rahmen Entleerung hinten |→ 03
 Picture 7B : Frame rear discharge |→ 03
 Illustration 7B : Distribution à l'arrière: châssis |→ 03



bestelnummer			
ordernummer			
Num. à commander			
Bestellnummer			
1A	12455	1	8/10/1200
1B	12820	1	1400
2	27038	1	
3	27039	1	
4	80816	35	M8 x 16
5	86208	41	M8
6	85108	41	M8
7A	27054	1	8/10/1200
7B	40620	1	1400
8	40567	1	
9A	40565		8/10/1200
9B	40621	1	1400
10A	40566	1	8/10/1200
10B	40622	1	1400
11	40568	1	
12A	40564	1	8/10/1200
12B	40623	1	1400
13	88239	2	Ø5 x 40
14	25332	2	
15A	12603	1	
15B	11998	1	
16	65030	2	
17	60490	2	
18	90282	2	
19	91031	14	M10 x 30
20	85010	14	M10
21	24446	2	
22	81690	1	M16 x 90
23A	51154	1	800
23B	51062	1	10/12/1400
24	85116	10	M16
25	86216	14	M16
26A	12263	1	800
26B	12122	1	1000

92125/6

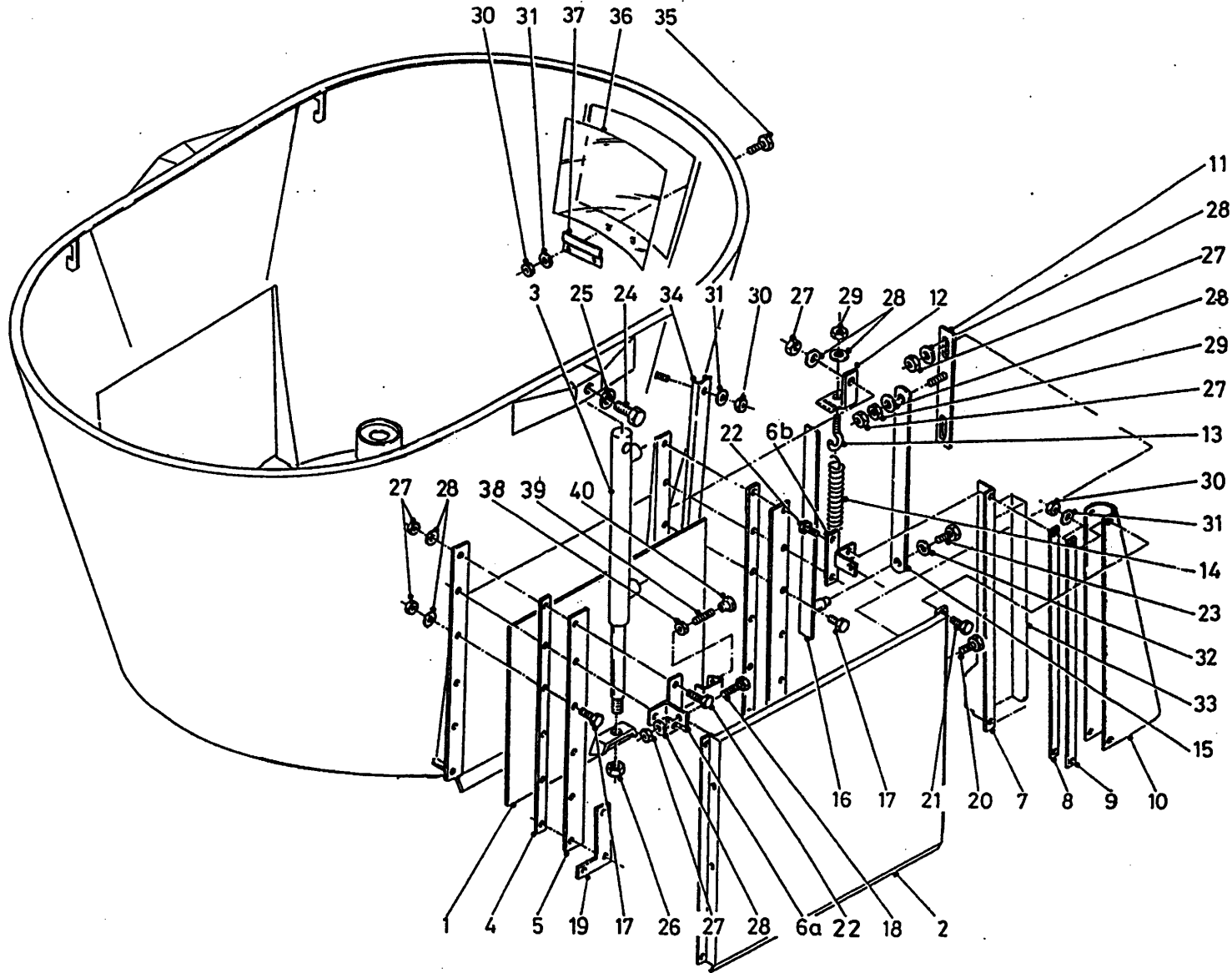
Afbeelding 7B : Frame achterloosend |→ 03
 Abbildung 7B : Rahmen Entleerung hinten |→ 03
 Picture 7B : Frame rear discharge |→ 03
 Illustration 7B : Distribution à l'arrière: châssis |→ 03



bestelnummer			
ordernummer			
Num. à commander			
Bestellnummer			
27A	12278	1	1200
27B	12367	1	1400
29	85010	1	M10
30	27702	2	
31	84174	1	M10 x 80 x 14
32	65075	1	
33	80612	4	M6 x 12
34	85106	6	M6
35	80665	2	M6 x 65
36A	40596	1	800
36B	12891	1	10/12/1400
38	91143	1	
39	86206	2	M6
40A	40595	1	800
40B	40597	1	10/12/1400
42	27724	1	
43	81646	8	M16 x 45
44A	12475	1	8/10/1200
44B	12833	1	1400
46	81636	4	M16 x 35
47	40619	1	
48	60320	1	
49	80821	2	M8 x 20
50	85108	2	M8
51	86208	2	M8
X	79094	1	800 L=3800
X	79093	1	10/1200 L=4250
X	79095	1	1400 L=6650

92125/6

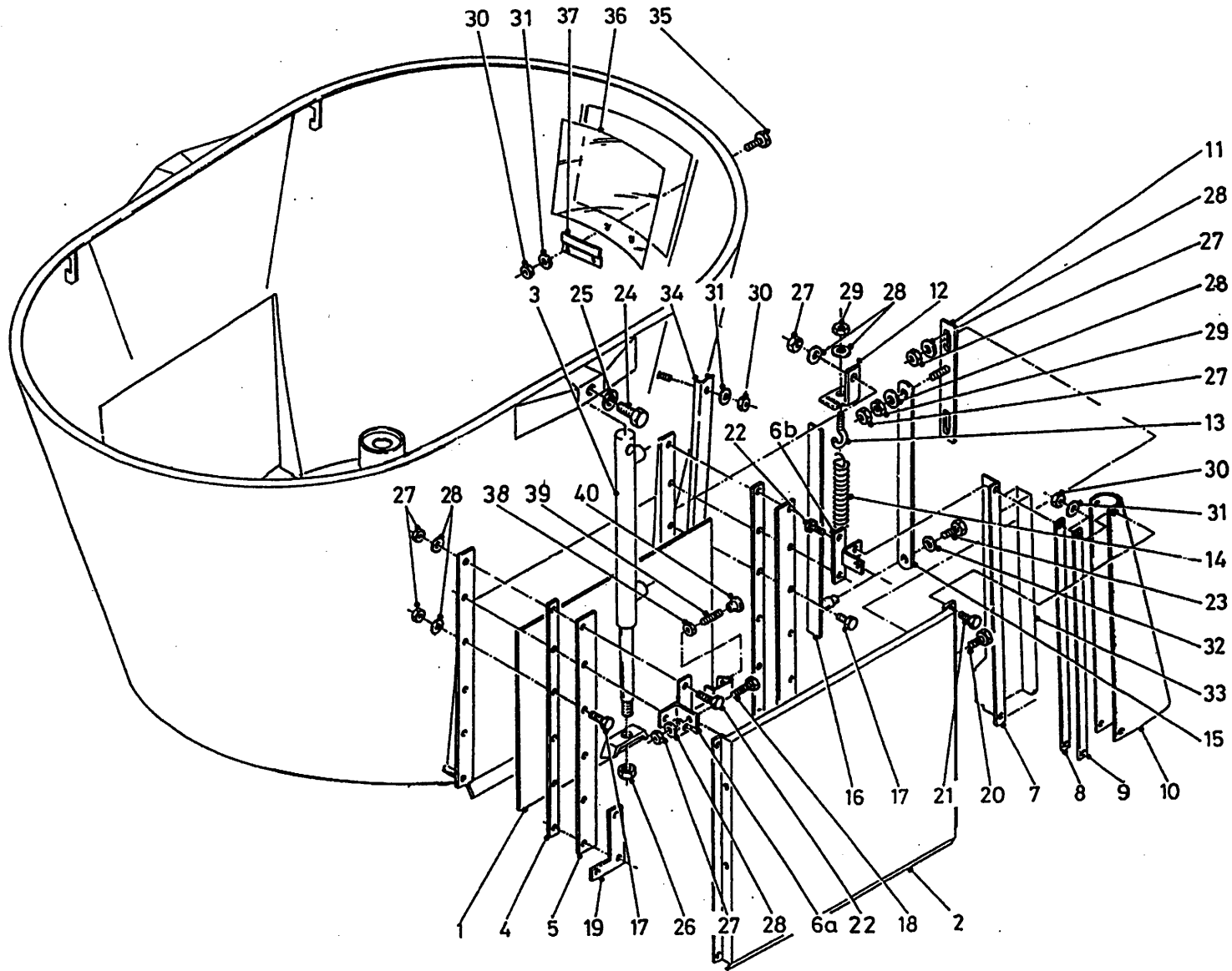
Afbeelding 8A : Frame zijlossende machine, rechts en links lossend
 Abbildung 8A : Rahmen seitliche Entleerung, rechts und links
 Picture 8A : Frame side discharge, right and left discharge
 Illustration 8A : Bâti à trappe latéral droite et gauche



bestelnummer		ordernummer	
Num. à commander		Bestellnummer	
1A	12574	1	rechts
1B	12573	1	links
2	12587	2	
3A	51114	2	8/10/12/1400
3B	51174	1	1000 L
4	26448	4	
5	216449	4	
6A	12588	1	→ 04
6B	12589	1	→ 04
6C	13047	2	→ 05
6D	13046	2	→ 05
7A	40610	1	rechts
7B	40609	1	links
8	27416	4	
9	27427	4	
10A	60347	2	
10B	60348	2	
11	12591	2	
12A	12475	1	rechts
12B	12474	1	links
13	84174	2	M10 x 80 x 14
14	65021	2	
15	27473	2	
16	12604	2	
17	81045	14	M10 x 45
18	80831	4	M8 x 30
19	13041	4	→ 05
20	81026	4	M10 x 25
21	81040	4	M10 x 40
22	81060	10	M10 x 60
23	80812	2	M8 x 12
24	81690	2	M16 x 90
25	85016	4	M16
26	86216	2	M16

92125/6

Afbeelding 8A : Frame zijlossende machine, rechts en links lossend
 Abbildung 8A : Rahmen seitliche Entleerung, rechts und links
 Picture 8A : Frame side discharge, right and left discharge
 Illustration 8A : Bâti à trappe latéral droite et gauche



bestelnummer

ordernummer

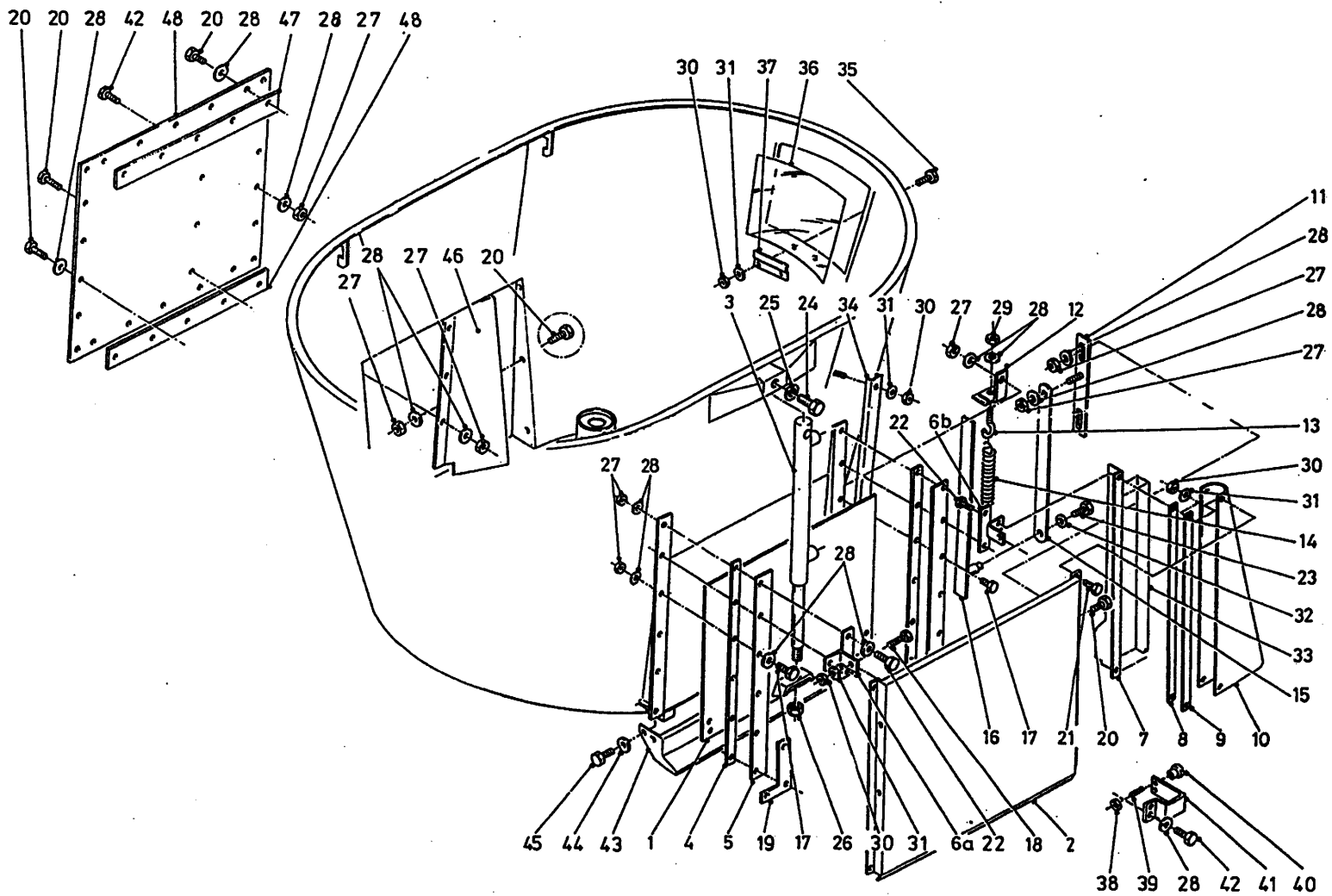
Num. à commander

Bestellnummer

27	86210	34	M10
28	85110	36	M10
29	86110	2	M10
30	86208	12	M8
31	85108	14	M8
32	85109	2	M8
33	91143	2	
34	40573	2	
35	80821	6	M8 x 20
36	60320	1	
37	40619	1	
38	86106	2	M6
39	84947	2	M6 x 100
40	60368	2	

92125/6

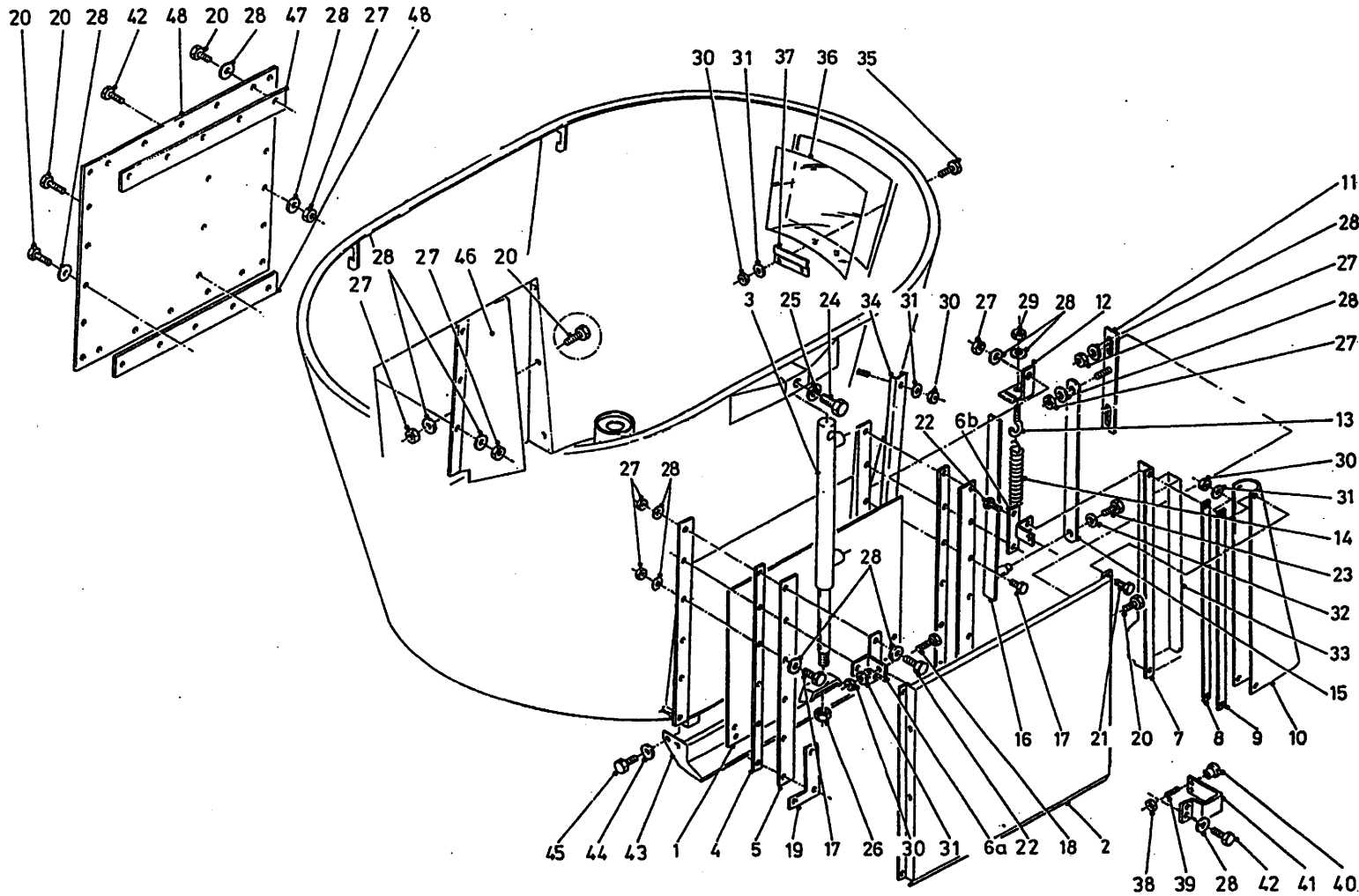
Afbeelding 8B : Afdekklep zijlossende machine, enkelzijdig lossend
 Abbildung 8B : Abdeckklappe seitliche Entleerung, rechts oder links
 Picture 8B : Shutterplate for side discharge, right or left
 Illustration 8B : Couvercle pour la trappe latéral



bestelnummer		ordernumber		Num. à commander		Bestellnummer	
1	13043	1					
2	12587	1					
3	51114	1					
4	26448	2					
5	26449	2					
6A	12588	1	→ 04				
6B	12589	1	→ 04				
6C	13047	1	→ 05				
6D	13046	1	→ 05				
7	40610	1					
8	27416	2					
9	27427	2					
10A	60347	1					
10B	60348	1					
11	12591	1					
12	12475	1					
13	84174	1	M10 x 80 x 14				
14	65021	1					
15	27473	1					
16	12604	1					
17	81045	7	M10 x 45				
18	80831	2	M8 x 30				
19	13041	2	→ 05				
20	81026	36	M10 x 25				
21	81040	2	M10 x 40				
22	81060	5	M10 x 60				
23	80812	1	M8 x 12				
24	81690	1	M16 x 90				
25	85016	2	M16				
26	86216	1	M16				
27	86210	52	M10				
28	85110	53	M10				
30	86208	4	M8				
31	85108	4	M8				

92125/6

Afbeelding 8B : Afdekklap zijlossende machine, enkelzijdig lossend
 Abbildung 8B : Abdeckklappe seitliche Entleerung, rechts oder links
 Picture 8B : Shutterplate for side discharge, right or left
 Illustration 8B : Couvercle pour la trappe latéral



bestelnummer

ordernummer

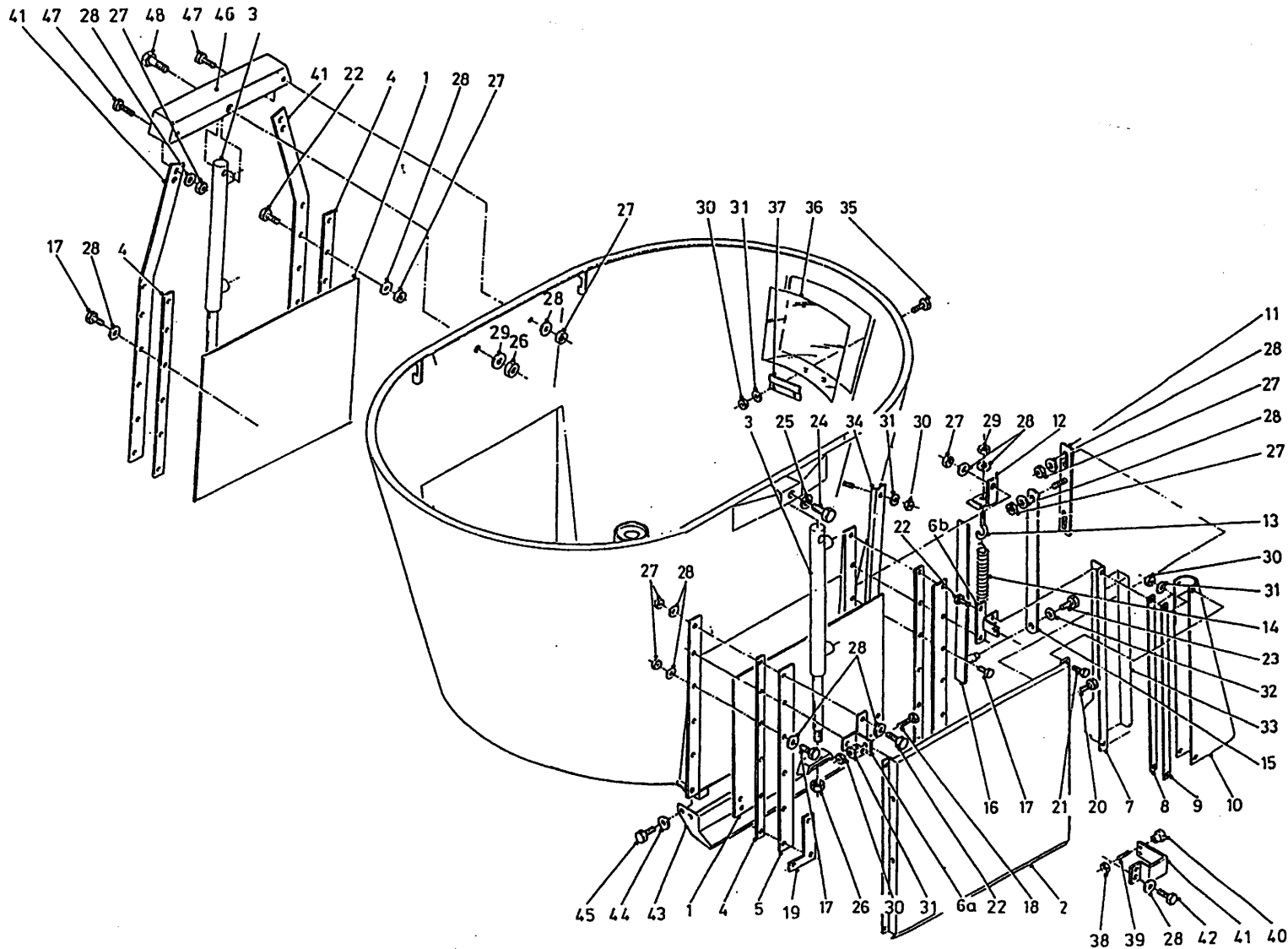
Num. à commander

Bestellnummer

32	85109	1	M8
33	91143	1	
34	40573	1	
35	80821	2	M8 x 20
36	60320	1	
37	40619	1	
38	86106	1	M6
39	84947	1	M6 x 100
40	60368	1	
41	29003	1	
42	81021	2	M10 x 20
43	12958	1	
44	85112	4	M12
45	81226	4	M12 x 25
46A	29000	1	rechts
46B	29001	1	links
47	28999	2	
48	28998	1	

92125/6

Afbeelding 8C : Doseerschuiiset zijlossende machine
 Abbildung 8C : Dosierschiebesatz seitliche Entleerung
 Picture 8C : Slideset side discharge
 Figure 8C : Conduit trappe

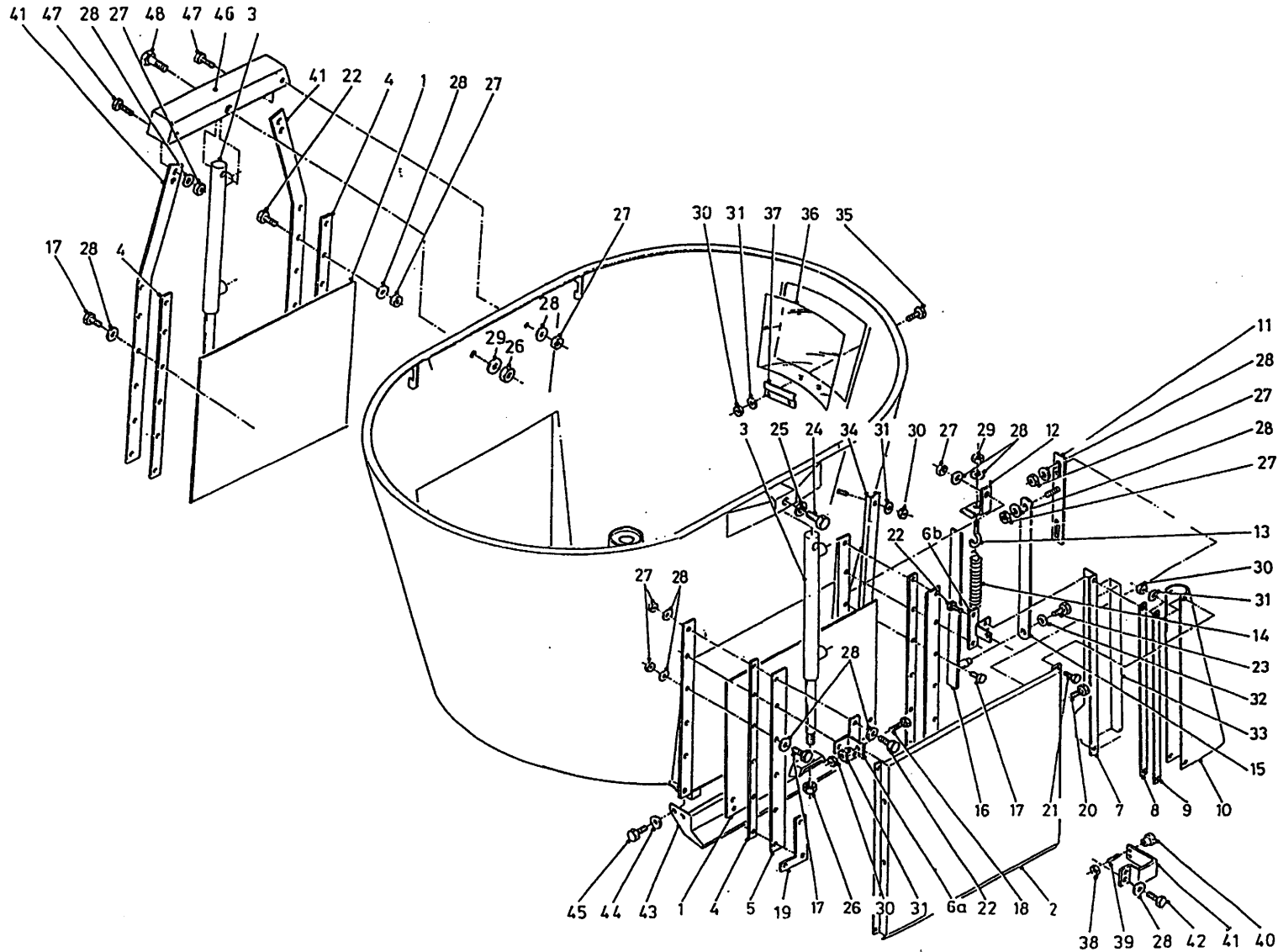


bestelnummer
 ordernummer
 Num. à commander
 Bestellnummer

1	13043	1	
2	12587	1	
3	51114	1	
4	26448	2	
5	26449	2	
6A	13047	1	
6B	13046	1	
7	40609	1	
8	27416	2	
9	27427	2	
10A	60347	1	
10B	60348	1	
11	12591	1	
12	12475	1	
13	84174	1	M10 x 80 x 14
14	65021	1	
15	27473	1	
16	12604	1	
17	81045	7	M10 x 45
18	80831	2	M8 x 30
19	13041	2	
20	81026	36	M10 x 25
21	81040	2	M10 x 40
22	81060	5	M10 x 60
23	80812	1	M8 x 12
24	81690	1	M16 x 90
25	85016	2	M16
26	86216	2	M16
27	86210	52	M10
28	85110	53	M10
29	85116	1	M12
30	86208	4	M8
31	85108	4	M8
32	85109	1	M8
33	91143	1	
34	40573	1	
35	80821	2	M8 x 20
36	60320	1	
37	40619	1	
38	86106	1	M6
39	84947	1	M6 x 100
40	60368	1	

92125/6

Afbeelding 8C : Doseerschuiiset zijlossende machine
 Abbildung 8C : Dosierschiebesatz seitliche Entleerung
 Picture 8C : Slideset side discharge
 Figure 8C : Conduit trappe

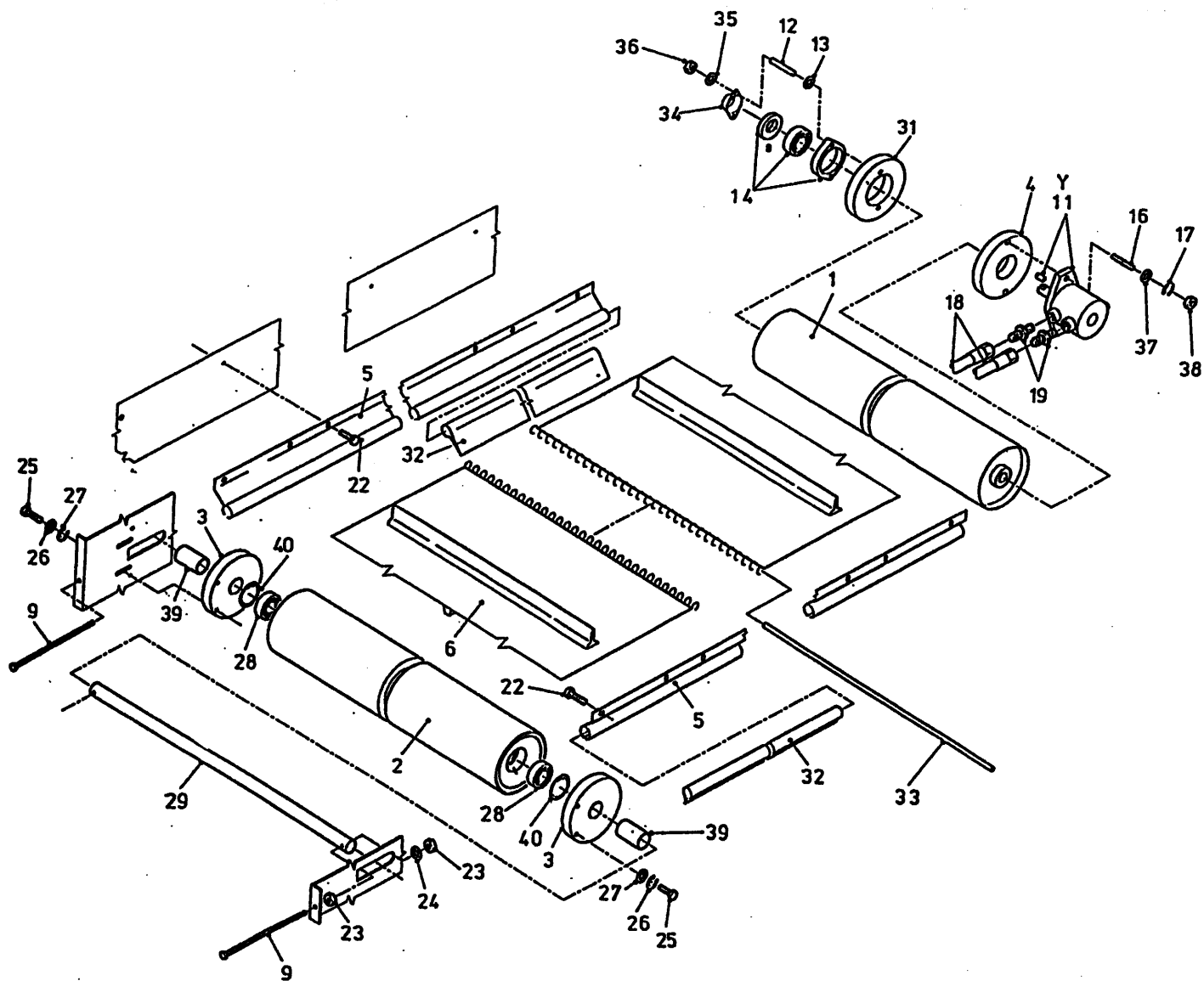


bestelnummer			
ordernummer			
Num. à commander			
Bestellnummer			

41	28977	2	
42	81021	2	M10 x 20
43	12958	1	
44	85112	4	M12
45	81226	4	M12 x 25
46	13035	1	
47	81031		M10 x 30
48	81613	1	M16 x 130

92125/6

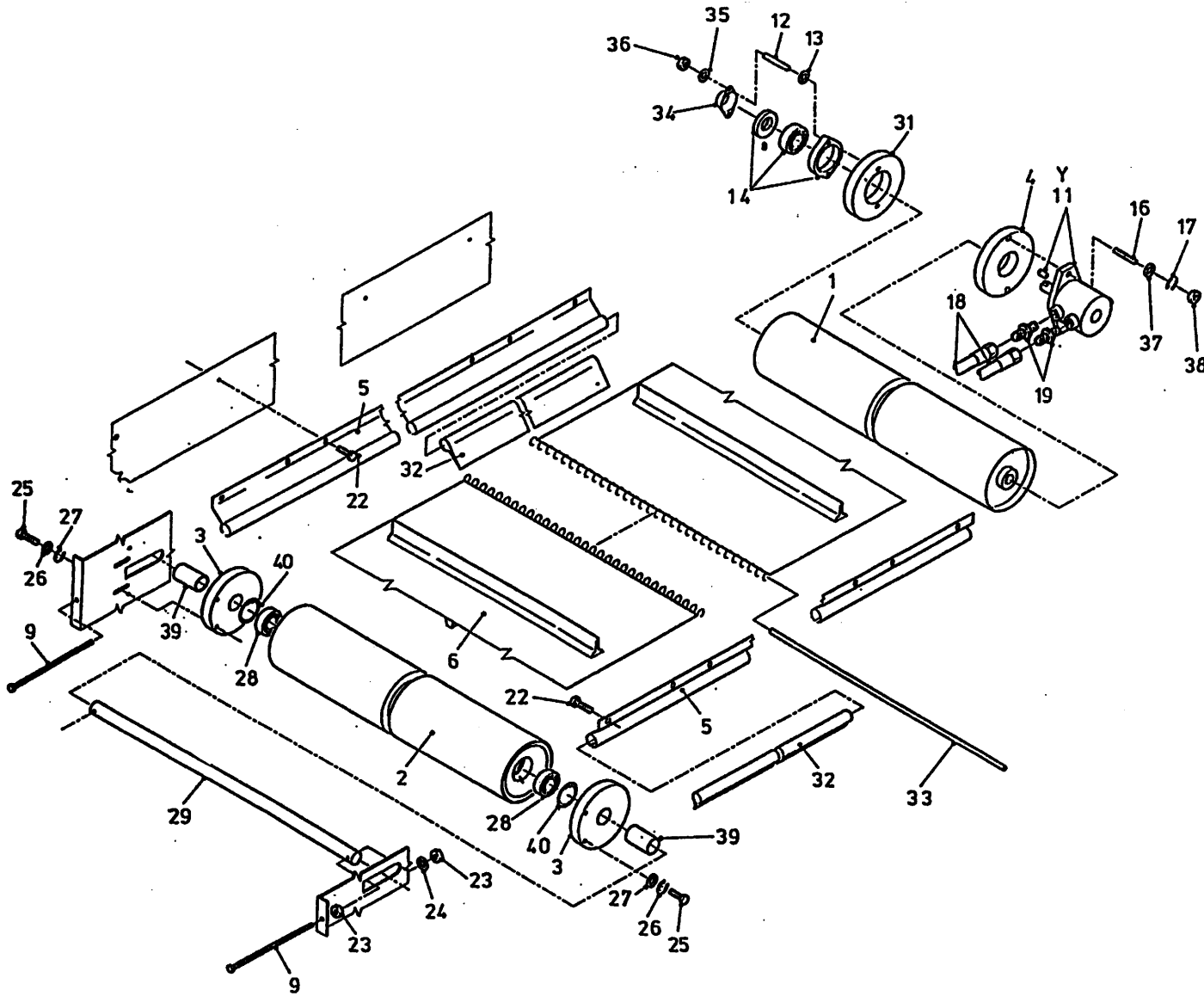
Afbeelding 9A : Dwersband voorlossend (en achterlossend →| 02)
 Abbildung 9A : Querförderband Entleerung vorne (und hinten →| 02)
 Picture 9A : Side conveyor front discharge (and rear discharge →| 02)
 Illustration 9A : Tapis latéral avant (et arrière →| 02)



bestelnummer		ordernummer	
Num. à commander		Bestellnummer	
1	11940	1	
2	11979	1	
3	60290	2	
4	91709	1	
5A	90274	2	L=2280
5B	90535	2	L=2460
5C	90745	2	L=1980
6A	90294	1	8/10/1200 12m ³ L=4570
6B	60297	1	1400 L=4925
9	81223	2	M12 x 180
11A	51109	1	White 160cc → 01
11B	51080	1	Danfoss 160cc → 02
11C	51083	1	White 127cc → 02
11D	51129	1	Sam 128cc → 02
12	84176	2	M8 x 60
13	86108	2	M8
14	70084	1	
16	84108	2	M12 x 60
17	85112	2	M12
18	W50601	2	½"1800 RH
19	X50117	2	
22	84717	22	M6 x 12
23	86212	2	M12
24	85012	2	M12
25	81031	4	M10 x 30
26	85010	4	M10
27	85113	4	M10
28	70010	2	
29	25200	1	
31	32190	1	
32A	60216	2	8/10/1200 L=2280
32B	60296	2	1400 L=2440
33	25422	1	
34	23304	1	

92125/6

Afbeelding 9A : Dwarsband voorlossend (en achterlossend →| 02)
Abbildung 9A : Querförderband Entleerung vorne (und hinten →| 02)
Picture 9A : Side conveyor front discharge (and rear discharge →| 02)
Illustration 9A : Tapis latéral avant (et arrière →| 02)



bestelnummer

ordernumber

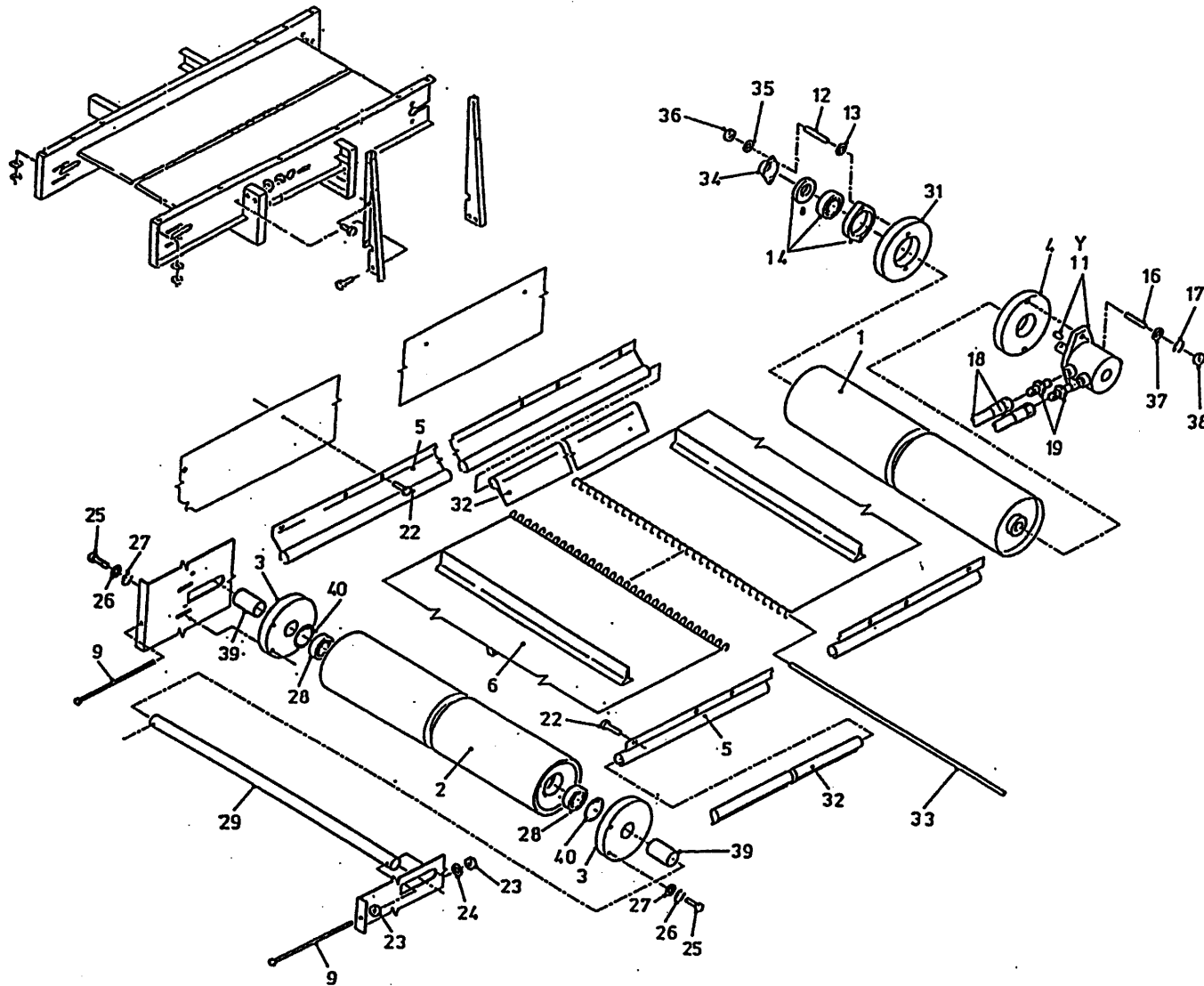
Num. à commander

Bestelnummer

35	85008	2	M8
36	86208	2	M8
37	85012	2	M12
38	86212	2	M12
39	25207	2	L=53
40	87162	2	
Y	05356	1	White
Y	05169	1	Danfoss
Y	05358	1	Sam

92125/6

Afbeelding 9B : Dwarsband achterlossend |→ 03
 Abbildung 9B : Querförderband Entleerung hinten |→ 03
 Picture 9B : Side conveyor rear discharge |→ 03
 Illustration 9B : Tapis latéral arrière |→ 03

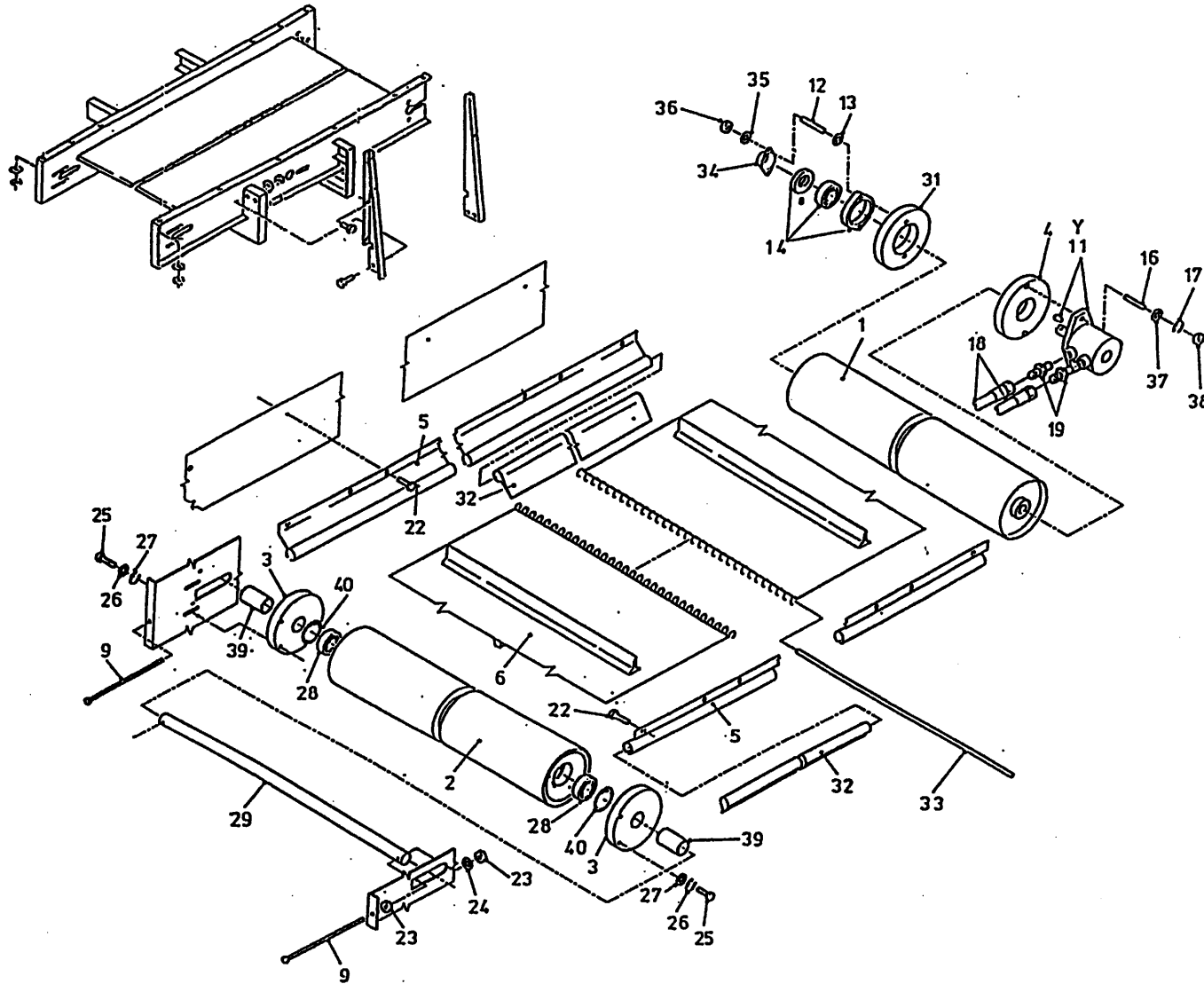


bestelnummer
 ordernummer
 Num. à commander
 Bestellnummer

1	11940	1	
2	11979	1	
3	60290	2	
4	31709	1	
5A	90745	2	8/10/1200
5B	90274	2	1400
6A	60334	1	8/10/1200
6B	90294	1	1400
9	81223	2	M12 x 180
11A	51129	1	Sam 128 cc
11B	51130	1	OMP 125 cc
11C	51083	1	White 127 cc
12	84176	2	M8 x 60
13	86108	2	M8
14	70084	1	
16	84108	2	M12 x 60
17	85112	2	M12
18A	W50846	2	½" 3250 RH
18B	W50668	2	½"4000 RH 1400
19	X50117	2	
22	84717	22	M6 x 12
23	86212	4	M12
24	85012	2	M12
25	81031	4	M10 x 30
26	85010	4	M10
27	85113	2	M10
28	70010	1	
29	25200	1	
31	32190	2	
32A	90333	2	8/10/1200
32B	60216	1	1400
33	25422	1	
34	23304	2	
35	85008	2	M8

92125/6

- Afbeelding 9B : Dwarsband achterlossend |→ 03
- Abbildung 9B : Querförderband Entleerung hinten |→ 03
- Picture 9B : Side conveyor rear discharge |→ 03
- Illustration 9B : Tapis latéral arrière |→ 03



bestelnummer

ordernummer

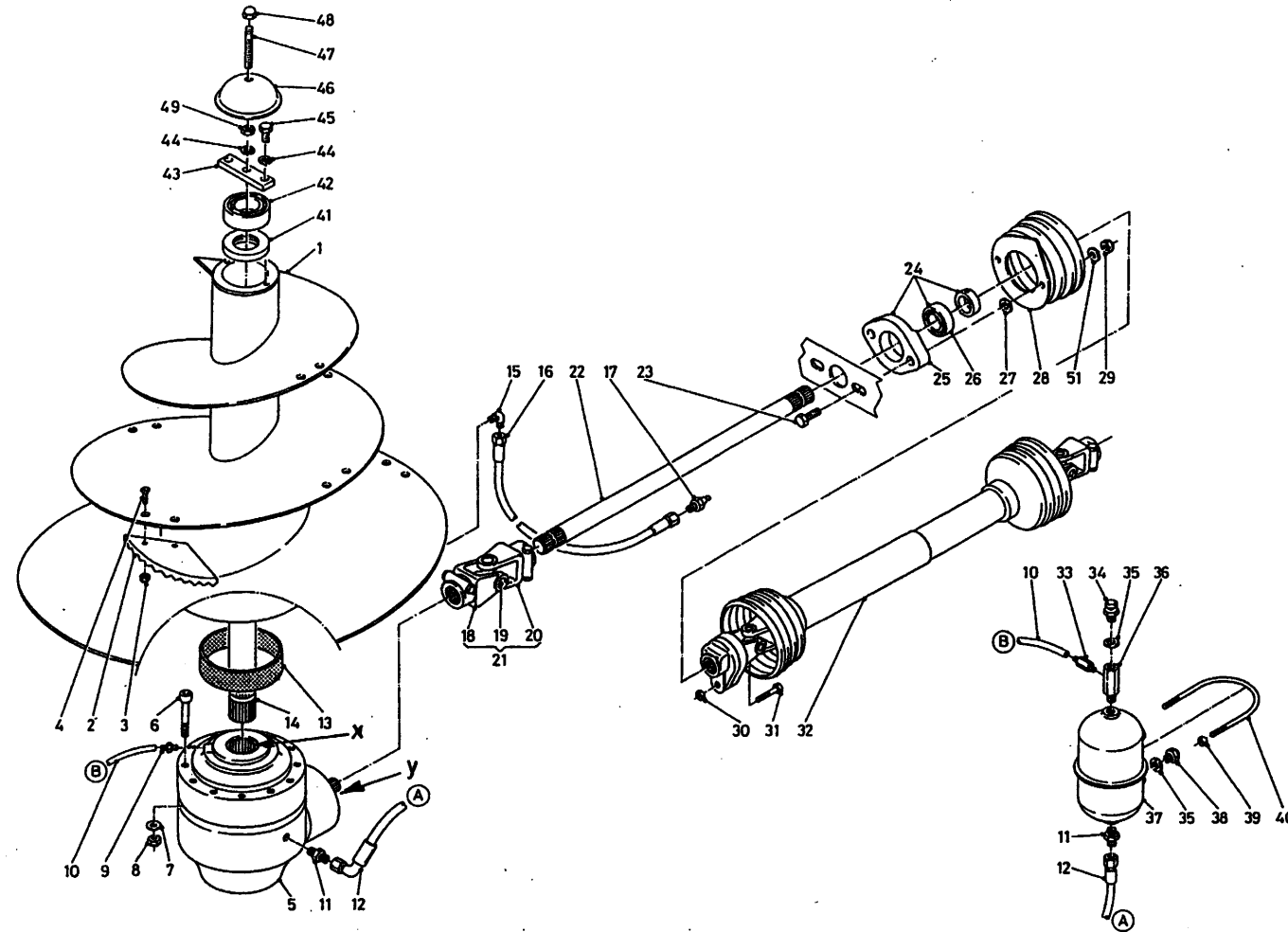
Num. à commander

Bestellnummer

36	86208	2	M8
37	85012	2	m12
38	86212	2	M12
39	25207	2	L=53
40	87162	2	
Y	05356	1	White
Y	05169	1	Danfoss
Y	05358	1	Sam

92125/6

Afbeelding 10A : Aandrijving en Mengvijzel 800 serie 03
 Abbildung 10A : Schnecke und Antrieb 800 Serie 03
 Picture 10A : Auger and drive system 800 serie 03
 Illustration 10A : Vis et système d'entraînement 800 série 03

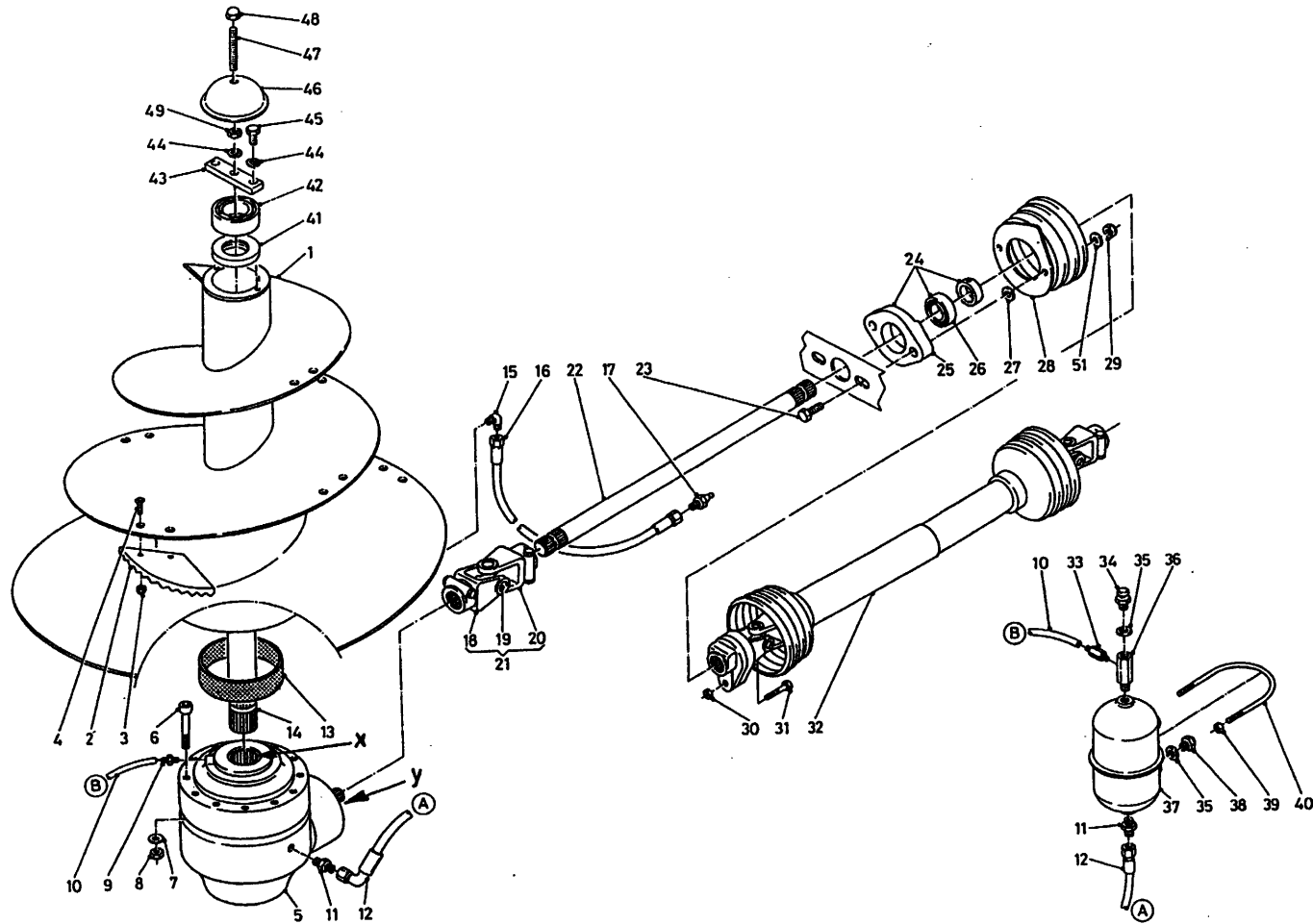


bestelnummer
 ordernummer
 Num. à commander
 Bestellnummer

1	12534	1	
2	31841	5	L=350
3	86216	10	M16
4	84121	10	M16 x 45
5	90650	1	
6	84487	12	M14 x 140
7	85114	12	M14
8	86214	12	M14
9	50199	1	
10	50950	1	Ø6 L=2800
11	X50112	2	
12	W50665	1	3/8" 1850 RH
13	51867	1	
14	31832	1	L=880
15	50107	1	
16	50957	1	1/4" 1520 RR
17	89518	1	
18	90801	1	1 1/4"-20
19	90729	1	
20	90730	1	1 3/8"-6
21	90798	1	1 3/8"-6 / 1 1/4"-20
22A	31760	1	L=1390 VL
22B	31793	1	L= 900 AL/ZK
23	81071	2	M10 x 70
24	70059	1	
25	70089	1	
26	70090	1	
27	85113	2	M10
28	90499	1	
29	86110	2	M10
30	86208	1	M8
31	80860	1	M8 x 8.8
32	90794	1	
33	50200	1	

92125/6

Afbeelding 10A : Aandrijving en Mengvijzel 800 serie 03
 Abbildung 10A : Schnecke und Antrieb 800 Serie 03
 Picture 10A : Auger and drive system 800 serie 03
 Illustration 10A : Vis et système d'entraînement 800 série 03

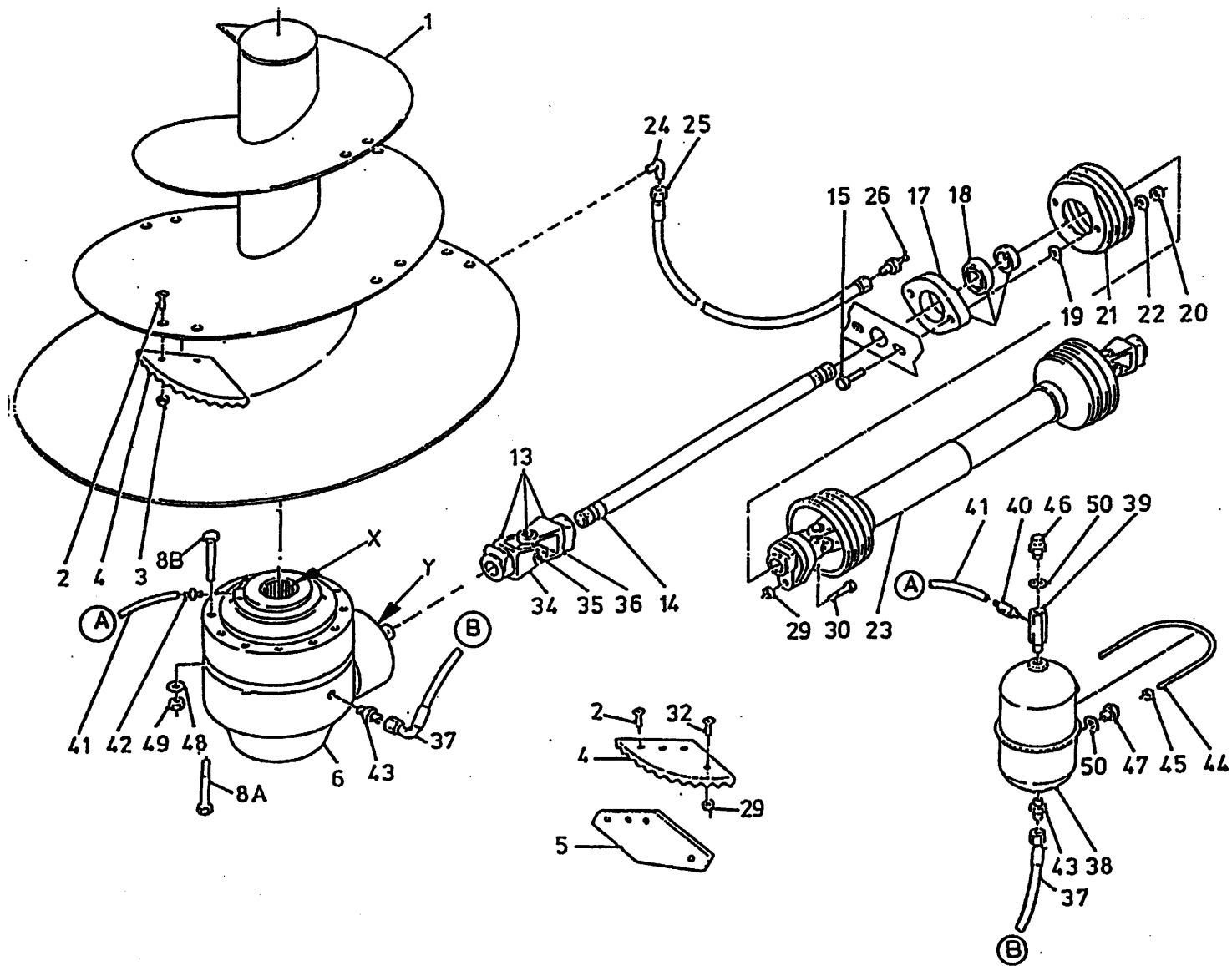


bestelnummer
 ordernumber
 Num. à commander
 Bestellnummer

34	90567	1	
35	85215	3	
36	50176	1	
37	90443	1	
38	90566	2	
39	86206	2	M6
40	84191	1	
41	70145	1	
42	70143	1	
43	27937	1	
44	85016	3	M16
45	81626	2	M16 x 25
46	27690	1	
47	84001	1	M16 x 140
48	86937	1	M16
49	86116	1	M16
51	85010	2	M10
X	05443	1	
Y	05444	1	

92125/6

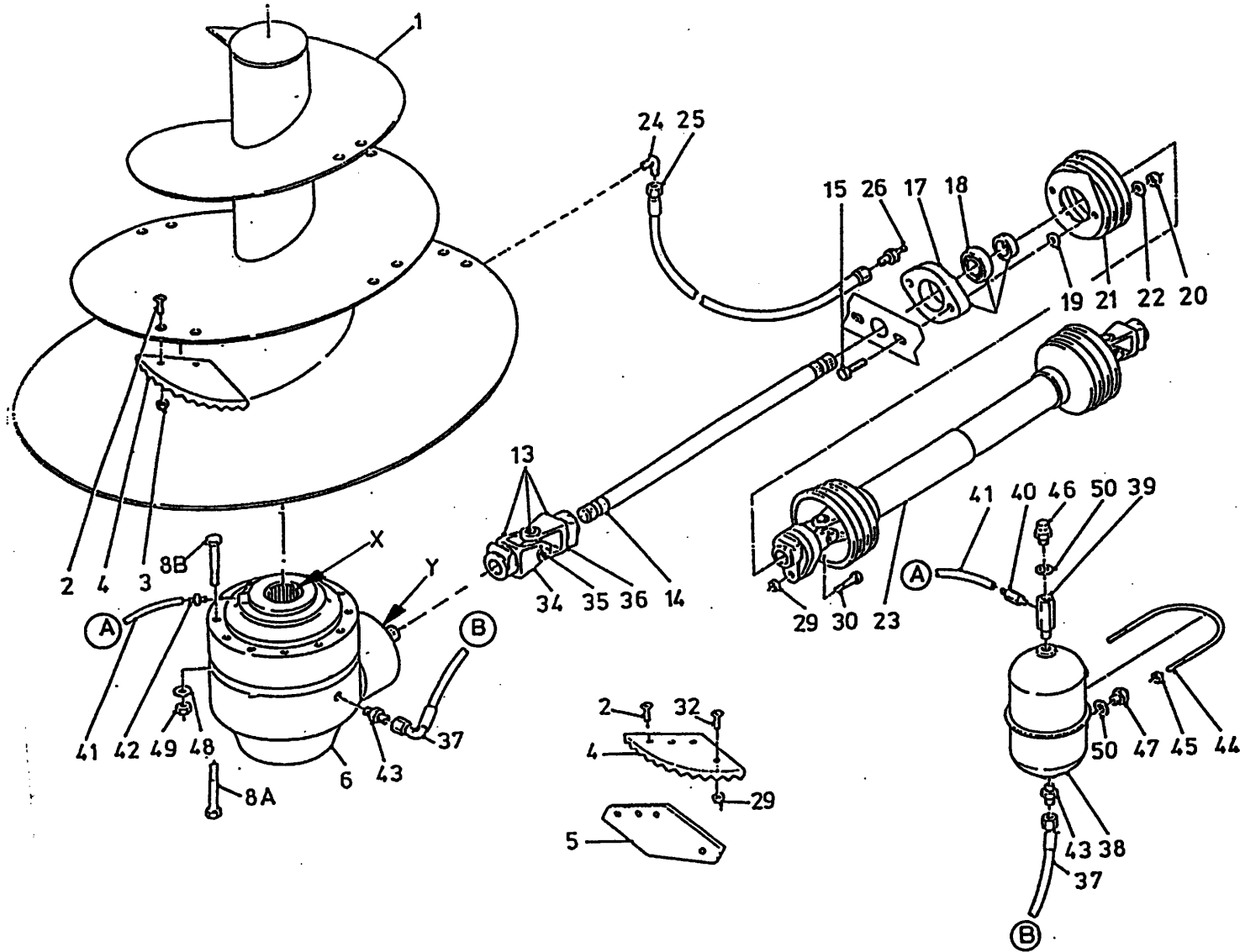
Afbeelding 10B : Aandrijving en Mengvijzel 800 →| 02 / 10/1200 →| 03
 Abbildung 10B : Schnecke und Antrieb 800 →| 02 / 10/1200 →| 03
 Picture 10B : Auger and drive system 800 →| 02 / 10/1200 →| 03
 Illustration 10B : Vis et système d'entraînement 800 →| 02 / 10/1200 →| 03



bestelnummer		ordernummer	Num. à commander
Bestellnummer			
1A	12069	1	800 → 02 / 1000
1B	12099	1	1200
2A	84120		M16 x 50 → 02
2B	84121		M16 x 45 → 03
3	86216		M16
4A	31639		L=550 → 01
4B	31841		L=350 → 03
5	31640		→ 02
6A	90516	1	8/1000 RR → 01
6B	90574	1	8/10/1200 BRE → 01
6C	90545	1	8/10/1200 SOM → 01
6D	90650	1	8/10/1200 BRE → 02
8A	84483	12	M14 x 120 RR
8B	81414	12	M14 x 140 BR
8C	81418	12	M14 x 180 SOM
12	88371	1	14 x 9 x 70
13A	90438	1	1 3/8"-6 Ø48 → 01
13B	90497	1	1 3/8"-6 / 1 3/8"-6 → 01
13C	90545	1	1 3/8"-6 / 1 3/4"-20 W2500
13D	90798	1	1 3/8"-6 / 1 3/4"-20 W2400
14A	31760	1	L=1370 SOM/BRE VL
14B	31743	1	L=1420 RR VL
14C	31793	1	L=900 ZK/AL
15	81070	2	M10 x 70
16	70059	1	
17	70089	1	
18	70090	1	
19	85113	4	M10
20	86110	4	M10
21	90499	1	
22	85010	2	M10
23A	90495	1	8/1000 → 02 / 1200
23B	90795	1	8/1000 → 03 L=1210
23C	90794	1	8/1000 → 03 L=1610
24	50107	1	
25	50957	1	1/4"1520 RR
26	89518	1	

92125/6

Afbeelding 10B : Aandrijving en Mengvijzel 800 →| 02 / 10/1200 →| 03
 Abbildung 10B : Schnecke und Antrieb 800 →| 02 / 10/1200 →| 03
 Picture 10B : Auger and drive system 800 →| 02 / 10/1200 →| 03
 Illustration 10B : Vis et système d'entraînement 800 →| 02 / 10/1200 →| 03



bestelnummer

ordernummer

Num. à commander

Bestellnummer

29	86208	1	M8
30	80860	1	M8 x 60 8.8
32	84101	5	M8 x 20
33	86208	5	M8
34A	90575	1	Ø 48 W2500
34B	90365	1	1 3/8"-6 W2500
34C	90562	1	1 3/4"-20 W2500
34D	90801	1	1 3/4"-20 W2400 8/1000 → 03
35A	90561	1	W2500
35B	90729	1	W2400
36A	90563	1	1 3/8"-6 W2500
36B	90730	1	1 3/8"-6 W2400
37	W50665	1	3/8" 1850 RH
38	90443	1	
39	50176	1	
40	50200	1	
41	50950	1	Ø6 L=2400
42A	50178	1	
42B	50181	1	
42C	50196	1	
43	X50112	2	
44	84191	1	
45	86206	2	M6
46	90567	1	
47	90566	2	
48	85114	12	M14
49	86214	12	M14
50	85215	3	
X	05443	1	BRE
X	70156	1	SOM
X	70160	1	RR
Y	05444	1	BRE
Y	70174	1	SOM
Y	70163	1	RR

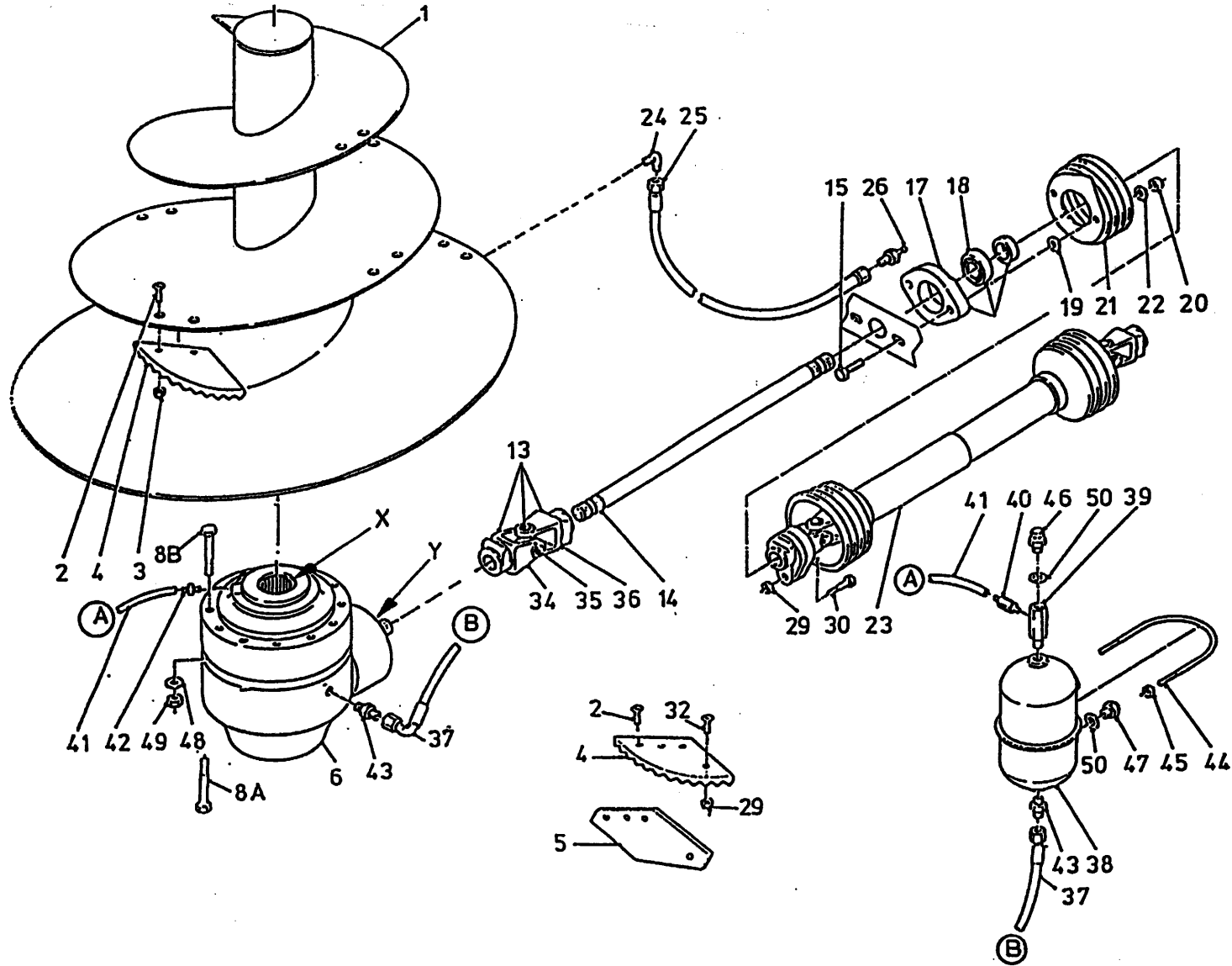
92125/6

Afbeelding 10C : Aandrijving en Mengvijzel 1400 →| 03

Abbildung 10C : Schnecke und Antrieb 1400 →| 03

Picture 10C : Auger and drive system 1400 →| 03

Illustration 10C : Vis et système d'entraînement 1400 →| 03



bestelnummer

ordernummer

Num. à commander

Bestellnummer

1	12104	1	
2A	84120	27	M16 x 50 → 01
2B	84121	27	M16 x 45 → 02
3	86216	27	M16
4A	31639	9	→ 01
4B	31841	9	→ 02
5	31640	9	→ 01
6A	90530	1	BR Ø45
6B	90651	1	BR 1 1/4"-20
8	84485	12	M16 x 140
13A	90537	1	Ø45 - 1 1/4"-6 W2500
13B	90683	1	1 1/4"-20 / 1 1/4"-6 W2500
14	31761	1	L=1520
15	81270	2	M12 x 70
16	70133	1	
17	70135	1	
18	70134	1	
19	85119	2	M12
20	86112	2	M12
21	90499	1	
22	85012	2	M12
23	90496	1	WWE 2580
24	50107	1	
25	50957	1	1/2" 1520 RR
26	89518	1	
29	86210	1	M10
30	81060	1	M10 x 60 8.8
32	84101	9	M8 x 20
34A	90605	1	Ø45/14
34B	90562	1	1 1/4"-20
35	90561	1	
36	90608	1	1 1/4"-6
37	W50665	1	3/8" 1850 RH
38	90443	1	
39	50176	1	
40	80200	1	
41	50950	1	Ø6 L=2800

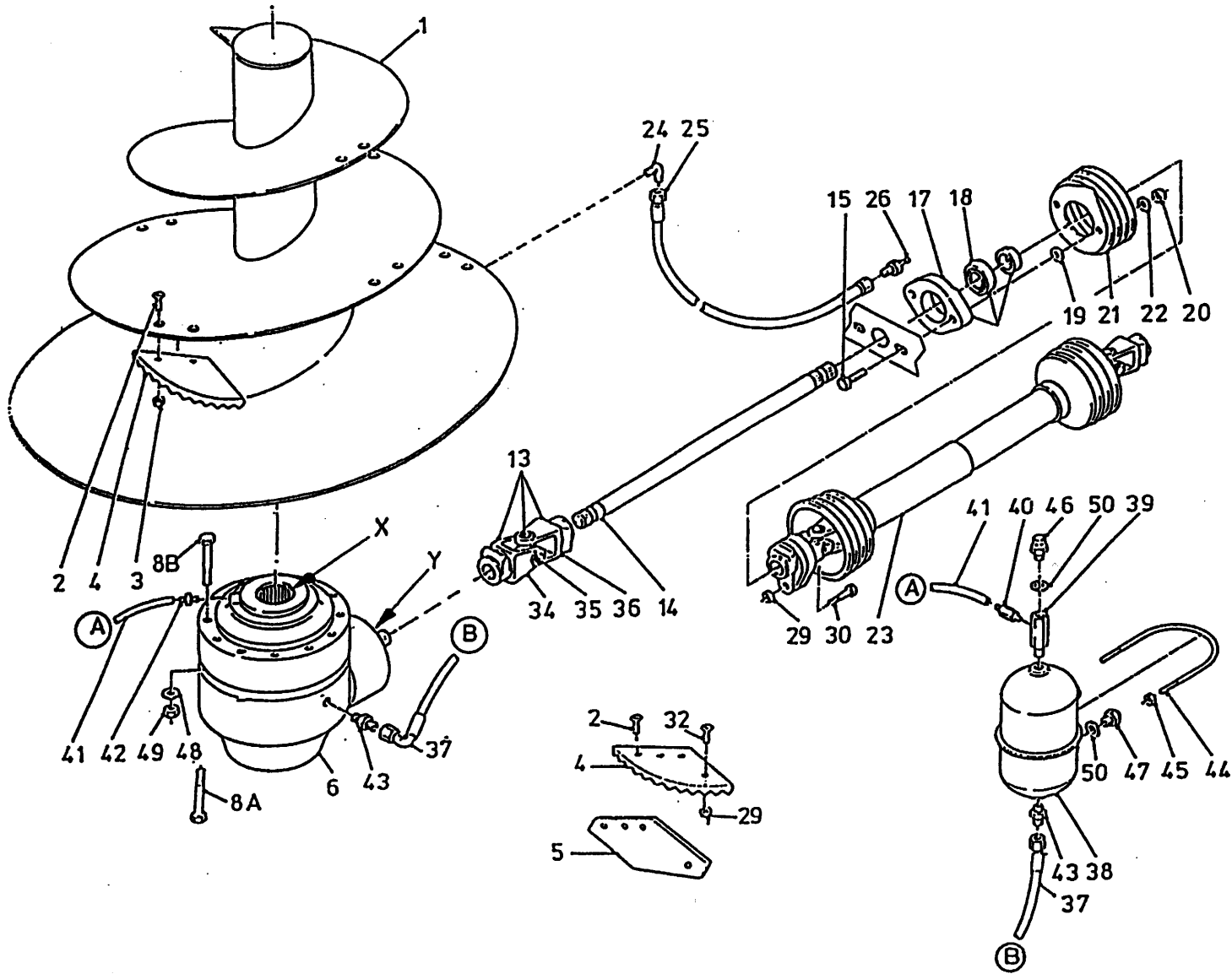
92125/6

Afbeelding 10C : Aandrijving en Mengvijzel 1400 →| 03

Abbildung 10C : Schnecke und Antrieb 1400 →| 03

Picture 10C : Auger and drive system 1400 →| 03

Illustration 10C : Vis et système d'entraînement 1400 →| 03



bestelnummer

ordernummer

Num. à commander

Bestellnummer

42	50199	1
42	50181	1
43	X50112	2
44	84191	1
45	86206	2
46	90567	1
47	90566	2
50	85215	3
X	05445	1
Y	05444	1

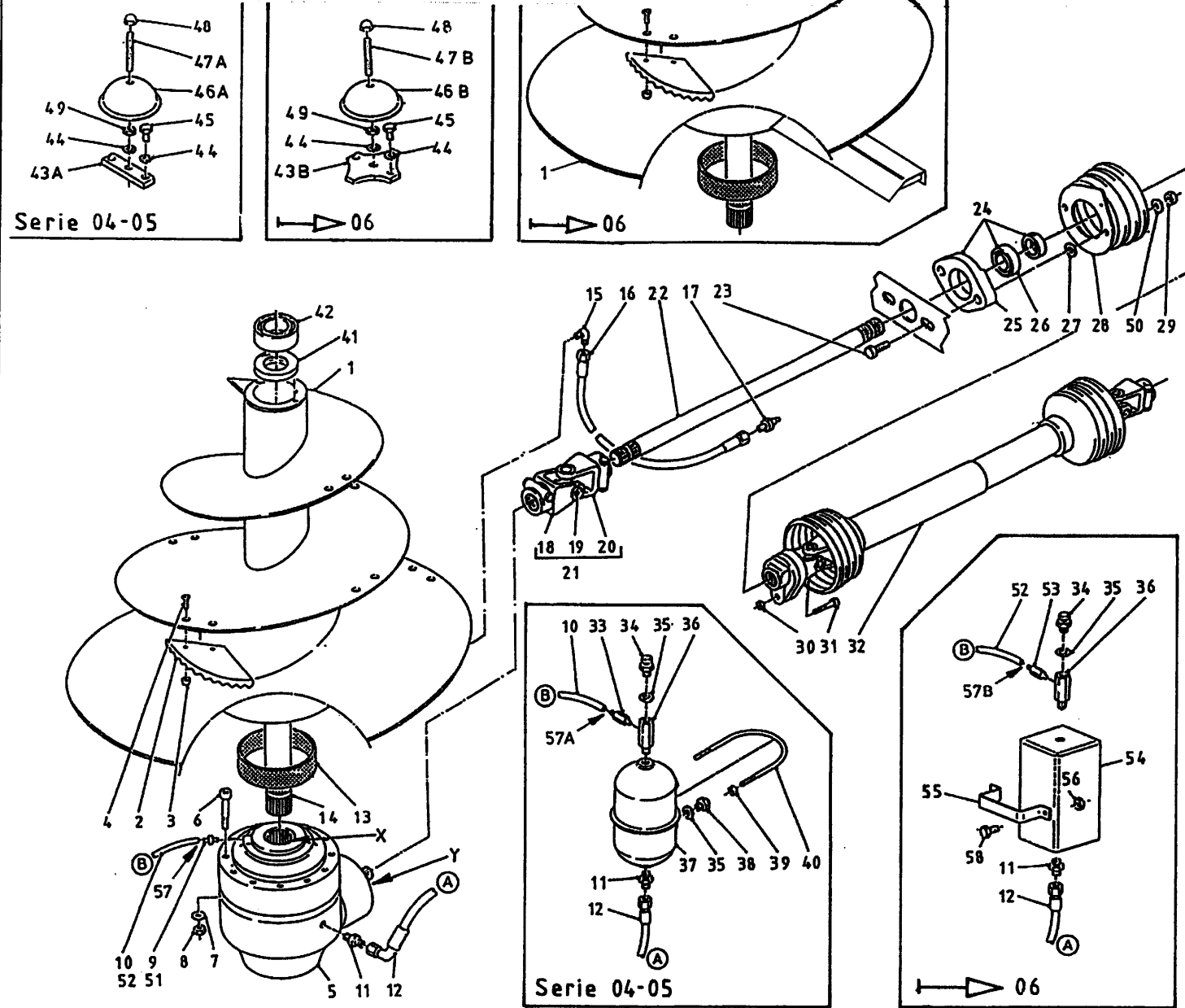
92125/6

Afbeelding 10D : Aandrijving en Mengvijzel 8/10/10L/12 |→ 04 / 1400 serie 04 en 05

Abbildung 10D : Schnecke und Antrieb 8/10/10L/12 |→ 04 / 1400 Serie 04 und 05

Picture 10D : Auger and drive system 8/10/10L/12 |→ 04 / 1400 serie 04 and 05

Illustration 10D : Vis et système d'entraînement 8/10/10L/12 |→ 04 / série 04 et 05



bestelnummer

ordernummer

Num. à commander

Bestellnummer

1A	12534	1	800
1B	13141	1	800 → 06
1C	12702	1	1000 → 04
1D	12823	1	1000 → 05
1E	13142	1	1000 → 06
1F	13189	1	1000 L
1G	12827	1	1200
1H	13143	1	1200 → 06
1I	12832	1	1400
2	21841	5/9	
3	86216	10/18	M16
4	84121	10/18	M16 x 45
5A	90650	1	8/10/10L/1200
5B	90651	1	1400
6A	84487	12	M14 x 140
6B	84485	13	M16 x 140
7A	85114	12	M14
7B	85116	13	M16
8A	86214	12	M14
8B	86216	13	M16
9	50199	1	Ø6
10	50950	1	Ø6 L=1800
11	X50112	1	
12A	W50665	1	3/8" 1850 RR 8/10/10L/1200
12B	W50621	1	3/8" 2300 RH 1400
13	51867	1	
14A	31832	1	800 Ø85 L=880
14B	32026	1	1000 Ø85 L=1071 → 04
14C	32198	1	1000 Ø85 L=1135 → 05
14D	32201	1	1200 Ø85 L=1355
14E	32206	1	1400 Ø105 L=1360
15	50107	1	
16	50957	1	1/4" 1520 RR
17	89518	1	
18A	90801	1	1 1/4"-20 W2400
18B	90562	1	1 1/4"-20 W2500

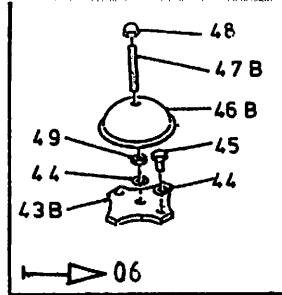
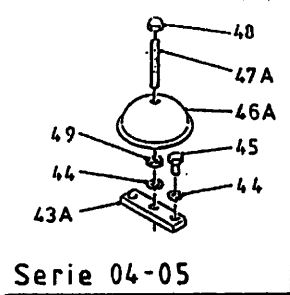
92125/6

Afbeelding 10D : Aandrijving en Mengvijzel 8/10/10L/12 |→ 04 / 1400 serie 04 en 05

Abbildung 10D : Schnecke und Antrieb 8/10/10L/12 |→ 04 / 1400 Serie 04 und 05

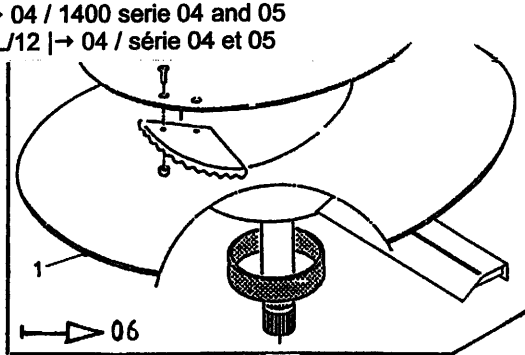
Picture 10D : Auger and drive system 8/10/10L/12 |→ 04 / 1400 serie 04 and 05

Illustration 10D : Vis et système d'entraînement 8/10/10L/12 |→ 04 / série 04 et 05

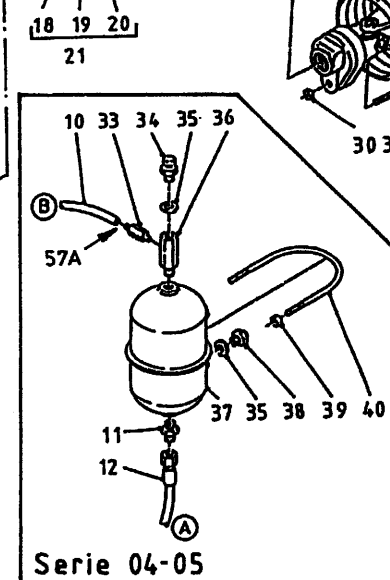
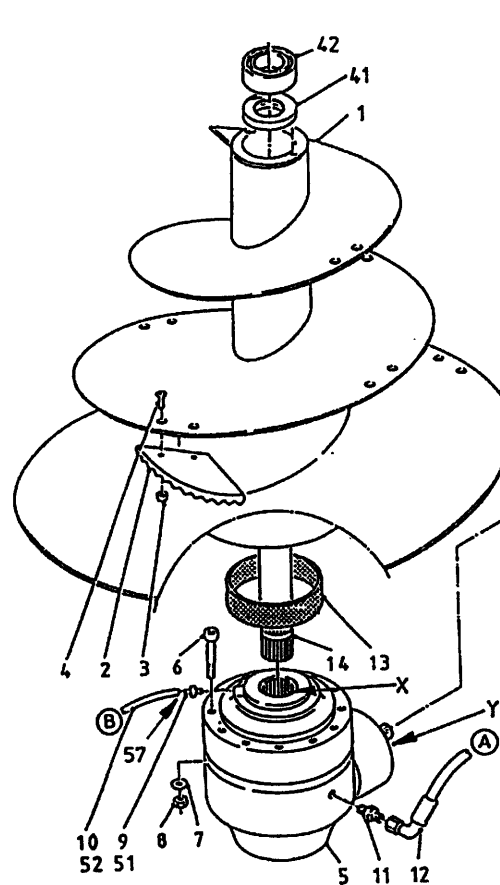


Serie 04-05

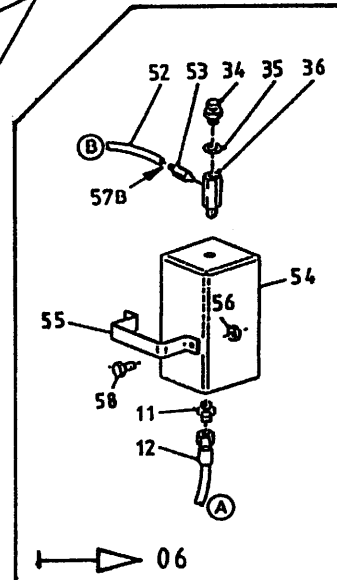
→ 06



→ 06



Serie 04-05



→ 06

bestelnummer

ordernummer

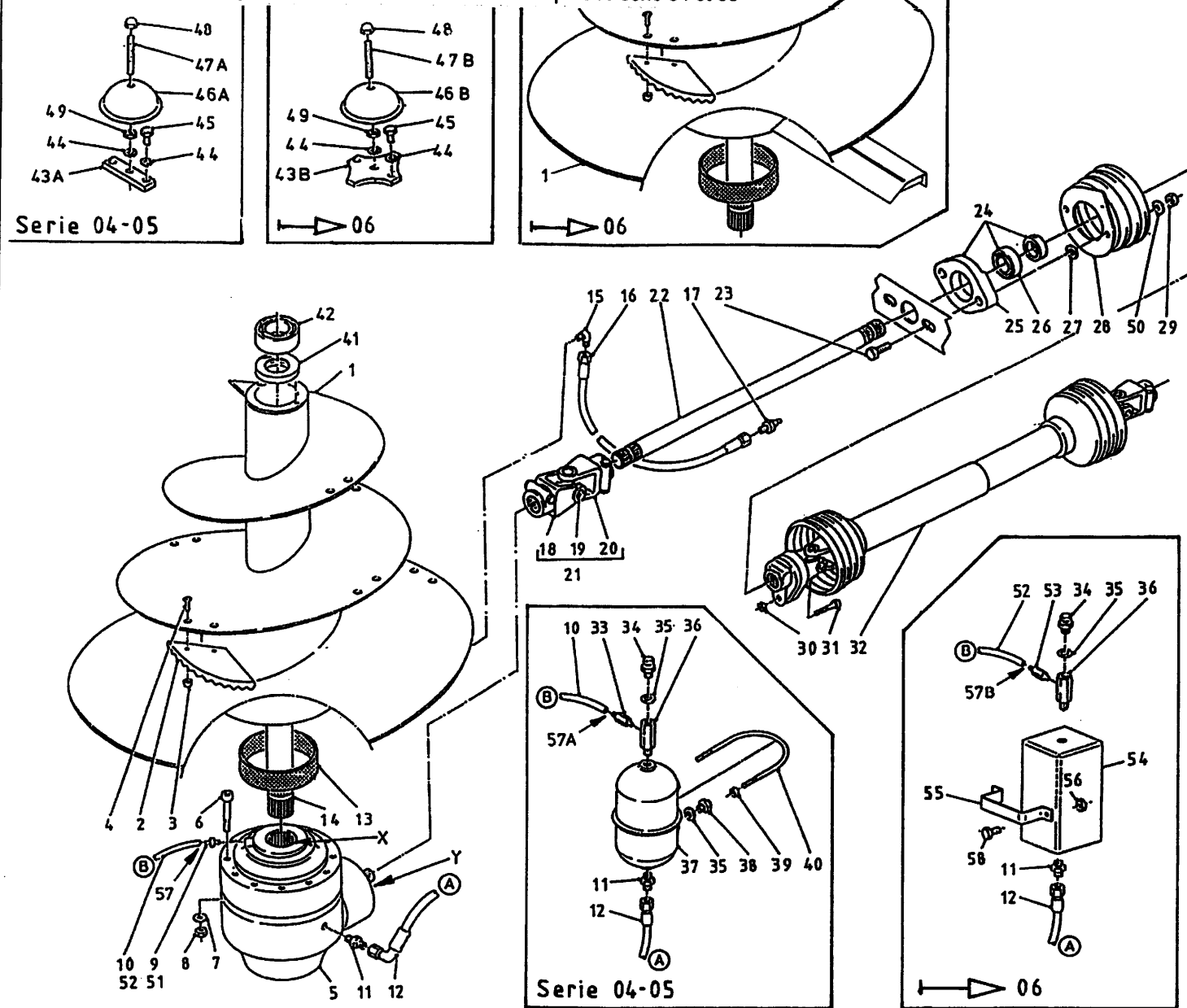
Num. à commander

Bestellnummer

19A	90729	1	W2400
19B	90561	1	W2500
20A	90730	1	1 3/8"-6 W2400
20B	90563	1	1 3/8"-6 W2500
20C	90608	1	1 1/4"-6 W2500
21A	90798	1	1 1/4"-20 / 1 3/8"-6 W2400
21B	90545	1	1 1/4"-20 / 1 3/8"-6 W2500
21C	90802	1	1 1/4"-20 / 1 1/4"-6 W2500
22A	31760	1	8/10/1200 VL L=1390
22B	31793	1	8/10/1200 AL/ZK L=900
22C	32143	1	1000L L=1020
22D	31936	1	1400 AL/ZK Ø45 L=1000
22E	31761	1	1400 VL Ø45 L=1540
23A	81070	2	M10 x 70 8/10/10L/1200
23B	81270	2	M12 x 70 1400
24A	70059	1	8/10/10L/1200
24B	70133	1	1400
25A	70089	1	8/10/10L/1200
25B	70135	1	1400
26A	70090	1	8/10/10L/1200
26B	70134	1	1400
27A	85113	2	8/10/10L/1200
27B	85119	2	1400
28	90499	1	
29A	86210	2	M10 8/10/10L/1200
29B	86212	2	M12 1400
30A	86208	1	M8 8/10/10L/1200
30B	86210	1	M10 1400
31A	80860	1	M8x60 8.8 8/10/10L/1200
31B	81060	1	M10x60 8.8 1400
32A	90795	1	8/1000 VL L=1210 W2400
32B	90794	1	8/1000 ZK/AL L=1610 W2400
32C	90495	1	1200 VL L=1210 W2400
32D	90496	1	1400 VL L=1210 W2500
32E	90881	1	10L/1200 ZK/AL L=1610 W2400
32F	90882	1	1400 AL L=1610 W2500
33	50200	1	

92125/6

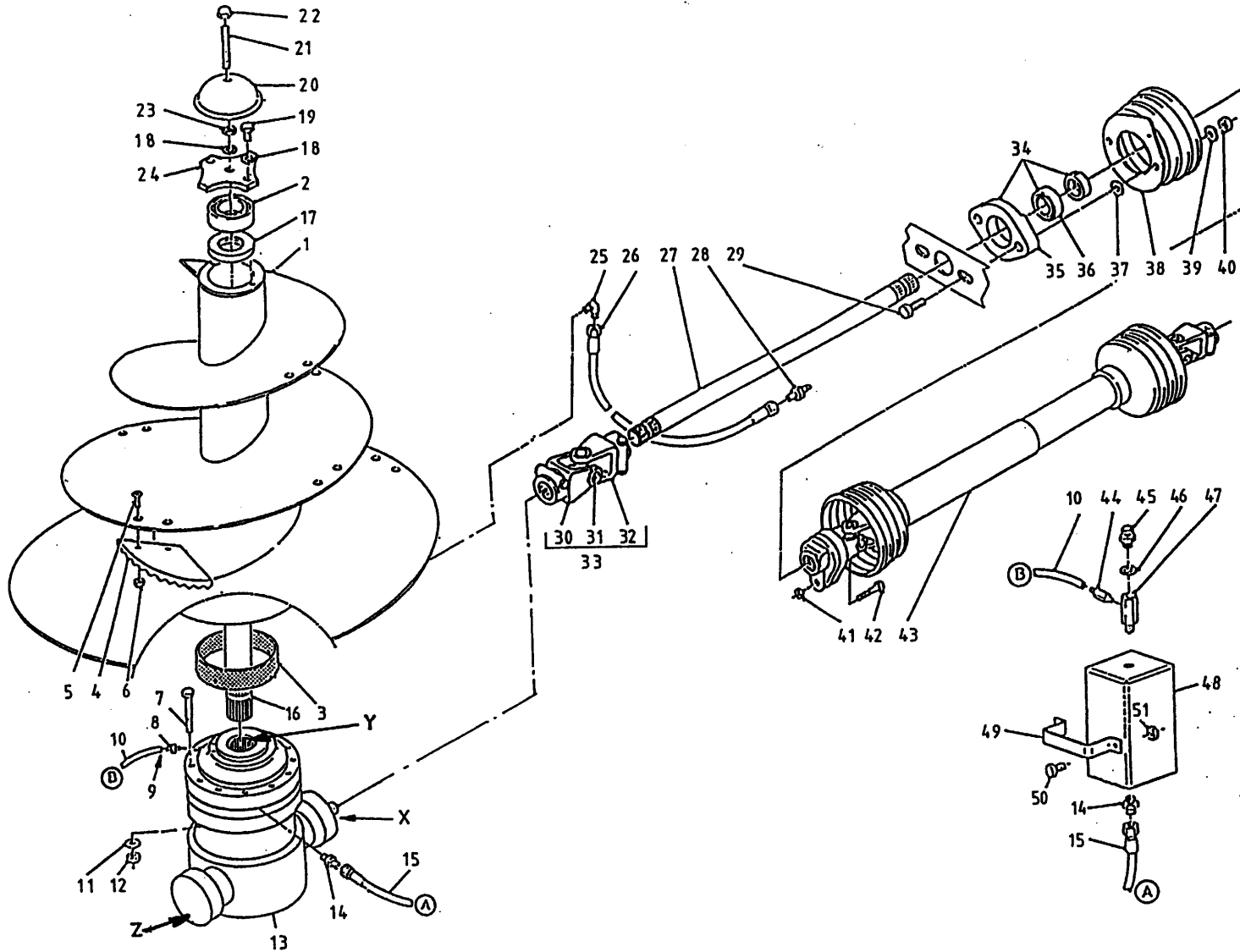
Afbeelding 10D : Aandrijving en Mengvijzel 8/10/10L/12 |→ 04 / 1400 serie 04 en 05
 Abbildung 10D : Schnecke und Antrieb 8/10/10L/12 |→ 04 / 1400 Serie 04 und 05
 Picture 10D : Auger and drive system 8/10/10L/12 |→ 04 / 1400 serie 04 and 05
 Illustration 10D : Vis et système d'entraînement 8/10/10L/12 |→ 04 / série 04 et 05



bestelnummer		ordernumber		Num. à commander		Bestellnummer	
34	90567	1					
35	85215	3					
36	50176	1					
37	90443	1					
38	90566	2	M6				
39	86206	2					
40	84191	1					
41A	70145	1	8/10/10L/1200				
41B	70163	1	1400				
42A	70143	1	8/10/10L/1200				
42B	70162	1	1400				
43A	27937	1	→ 05				
43B	29298	1	→ 06				
44	85016	3	M16				
45	81626	2	M16 x 25				
46A	27690	1	→ 05				
46B	29299	1	→ 06				
47A	84001	1	M16 x 140 → 05				
47B	84072	1	M16 x 120				
48	86937	1	M16				
49	86116	1	M16				
50A	85010	2	M10 8/10/10L/1200				
50B	85012	2	M12 1400				
51	50286	1	Ø8				
52	52674	1	Ø8 L=1800				
53	50285	1					
54	90974	1					
55	28845	1					
56	86208	2	M8				
57A	50198	2	Ø6				
57B	50278	1	Ø8				
58	80831	2	M8 x 30				
X	05443	1	8/10/10L/1200				
X	05445	1	1400				
Y	05444	1	8/10/10L/12/1400				

92125/6

Afbeelding 10E : Aandrijving en Mengvijzel 1400 |→ 06
 Abbildung 10E : Schnecke und Antrieb 1400 |→ 06
 Picture 10E : Auger and drive system 1400 |→ 06
 Illustration 10E : Vis et système d'entraînement 1400 |→ 06



bestelnummer		ordernummer	Num. à commander
Bestellnummer			
1	12832	1	
2	70162	1	32220
3	51867	1	
4	31841	9	
5	84121	18	M16 x 45
6	86216	18	M16
7	84487	12	M14 x 140 12.9
8	50286	1	Ø8
9	50278	1	Ø8
10	52674	1	Ø8 L=2800
11	85114	12	M14
12	86214	12	M14
13	90995	1	
14	X50112	2	
15	W50665	1	3/8"1850 RH
16	32356	1	Ø105 L=1230
17	70163	1	
18	85016	3	M16
19	81626	2	M16 x 25
20	29299	1	
21	84072	1	M16 x 120
22	86937	1	M16
23	86116	1	M16
24	29298	1	
25	50107	1	
26	50957	1	1/4" 1520 RR
27	32357	1	Ø45 L=1060
28	89518	1	
29	81271	1	M12 x 70
30	90562	1	1 1/4"-20
31	90561	1	
32	90608	1	1 1/4"-6
33	90802	1	1 1/4"-20 / 1 1/4"-6
34	70133	1	
35	70135	1	
36	70134	1	
37	85119	4	M12

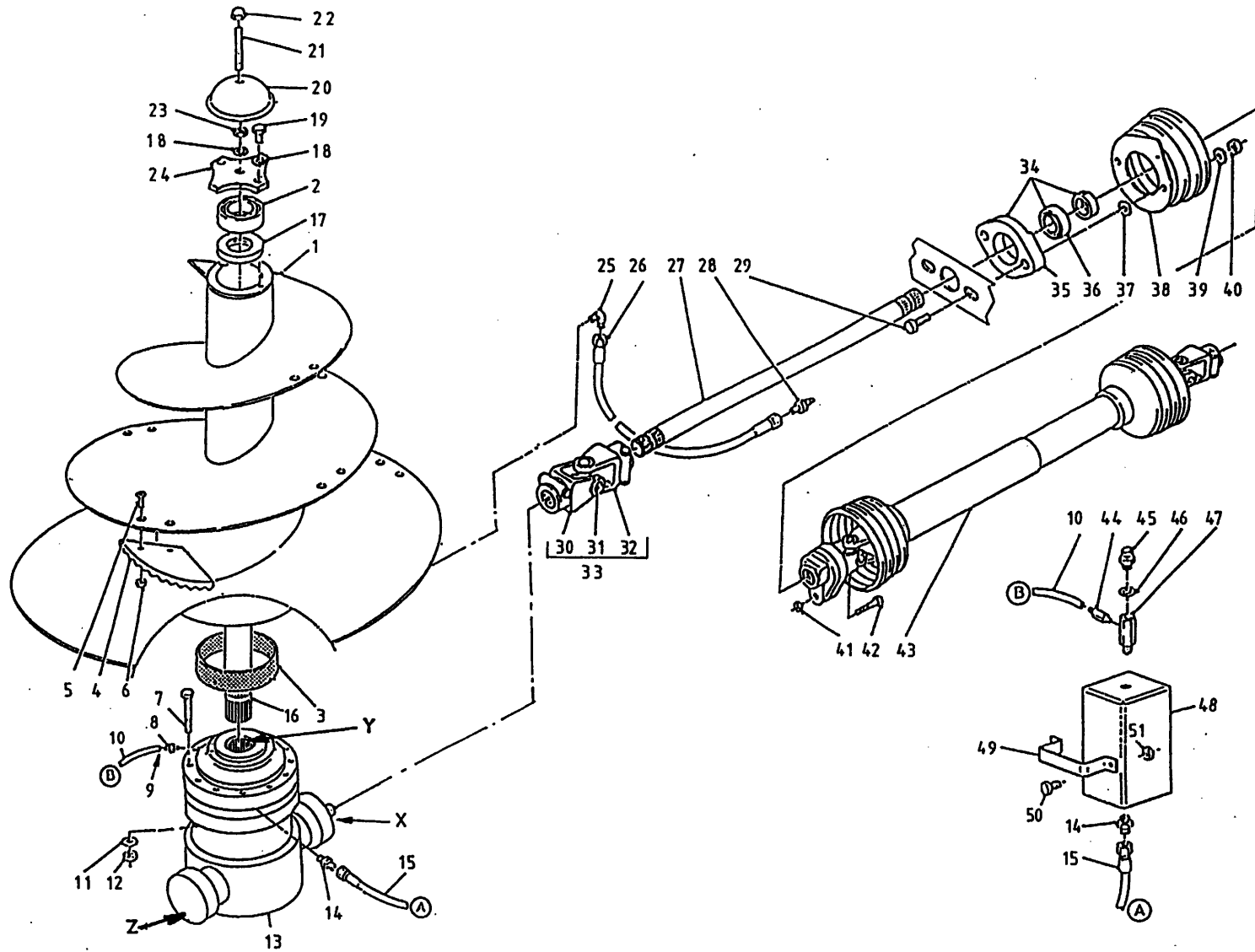
92125/6

Afbeelding 10E : Aandrijving en Mengvijzel 1400 |→ 06

Abbildung 10E : Schnecke und Antrieb 1400 |→ 06

Picture 10E : Auger and drive system 1400 |→ 06

Illustration 10E : Vis et système d'entraînement 1400 |→ 06



bestelnummer

ordernummer

Num. à commander

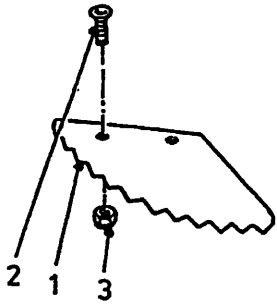
Bestellnummer

38	90499	1	
39	85012	2	M12
40	86112	2	M12
41	86210	1	M10
42	81060	1	M10 x 60
43A	90882	1	WWE 2580 L=1610
43B	90496	1	WWE 2580 L=1210
44	50285	1	
45	90567	1	
46	85215	1	
47	50176	1	
48	90974	1	
49	28845	1	
50	80831	2	M8 x 30
51	86208	2	M8
X	05471	1	
Y	70168	1	55 x 70 x 8
Z	70167	1	60 x 90 x 10

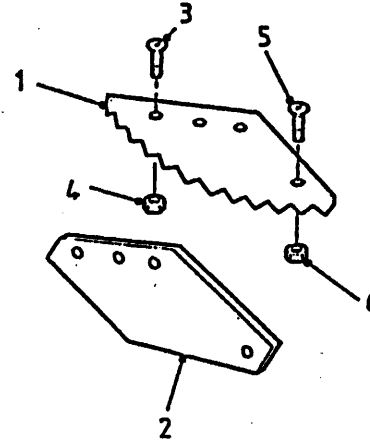
92125/6

Afbeelding 10F : Vijzelmessen
 Abbildung 10F : Schneckenmesser
 Picture 10F : Augerknives
 Illustration 10F : Couteaux

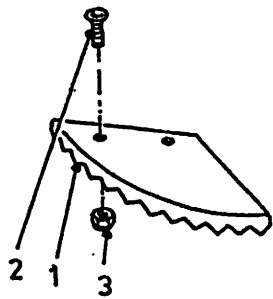
Standaard L=350



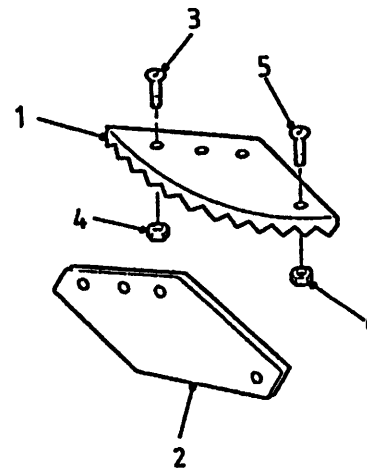
Standaard L=550



L=350 + TC



L=550 + TC



bestelnummer
 ordernummer
 Num. à commander
 Bestellnummer

Standaard

1	31841	1	
2	84121	2	M16 x 45
3	86216	2	M16

L=350 + TC

1	31841TC	1	
2	84206	2	M16 x 60
3	86216	2	M16
4	29291	1	
5	84125	1	M8 x 25
6	86208	1	M8

L=550

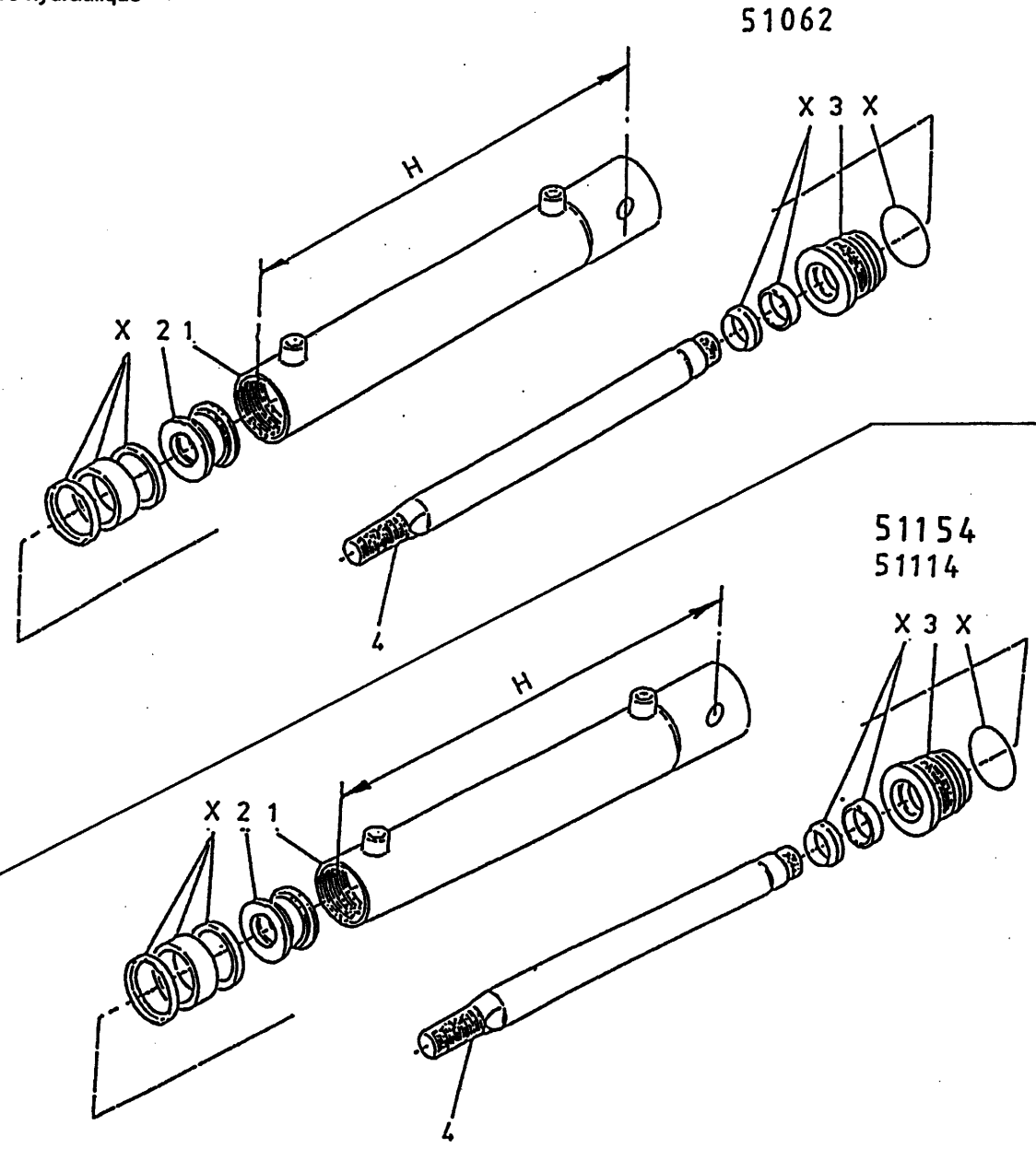
1	31639	1	
2	31640	1	
3	84206	3	M16 x 60
4	86216	3	M16
5	84125	1	M8 x 25
6	86208	1	M8

L=550 + TC

1	31639TC	1	
2	31640	1	
3	84206	3	M16 x 60
4	86216	3	M16
5	84125	1	M8 x 25
6	86208	1	M8

92125/6

Afbeelding 11 : Doseerklépilinder
 Abbildung 11 : Auswurfschieberzylinder
 Picture 11 : Slide cilinder
 Illustration 11 : Porte de dosage: cilindre hydraulique



bestelnummer
 ordernummer
 Num. à commander
 Bestellnummer

51062 10/12/1400			
1	11600	1	H=1008 mm
2	30860	1	
3	31460	1	
4	31459	1	
X	05317	1	

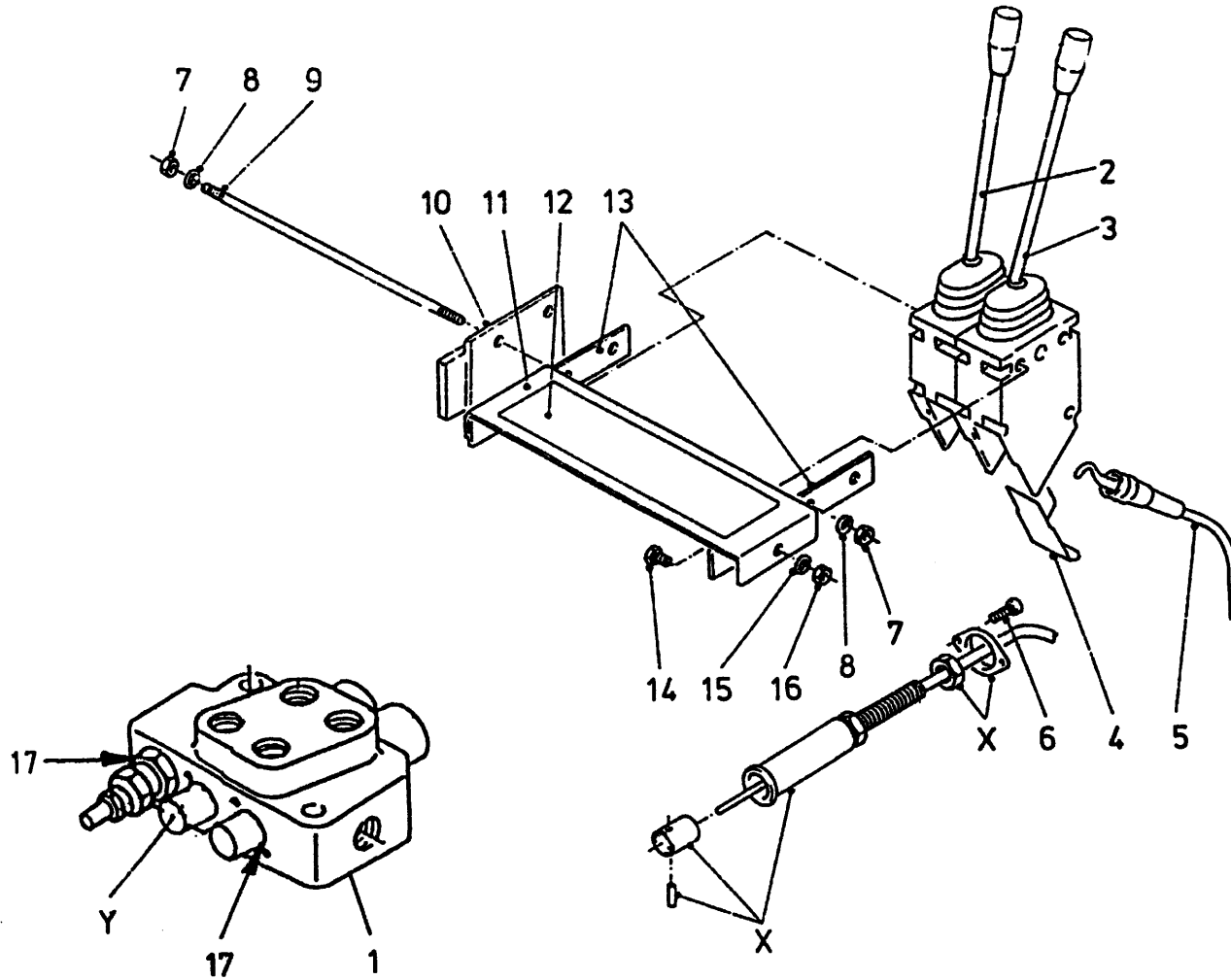
51114 / 51154 800

1A	12045	1	H=798 mm
1B	12870	1	H=798 mm
2	30860	1	
3	31460	1	
4	31764	1	
X	05317	1	

92125/6

Afbeelding 12A : Mechanische afstandsbediening dosering voor en achter
 Abbildung 12A : Mechanische Fernbedienung Entleerung Vorne und Hinten
 Picture 12A : Mechanical remote control front and rear discharge
 Illustration 12A : Commande mécanique distribution tapis

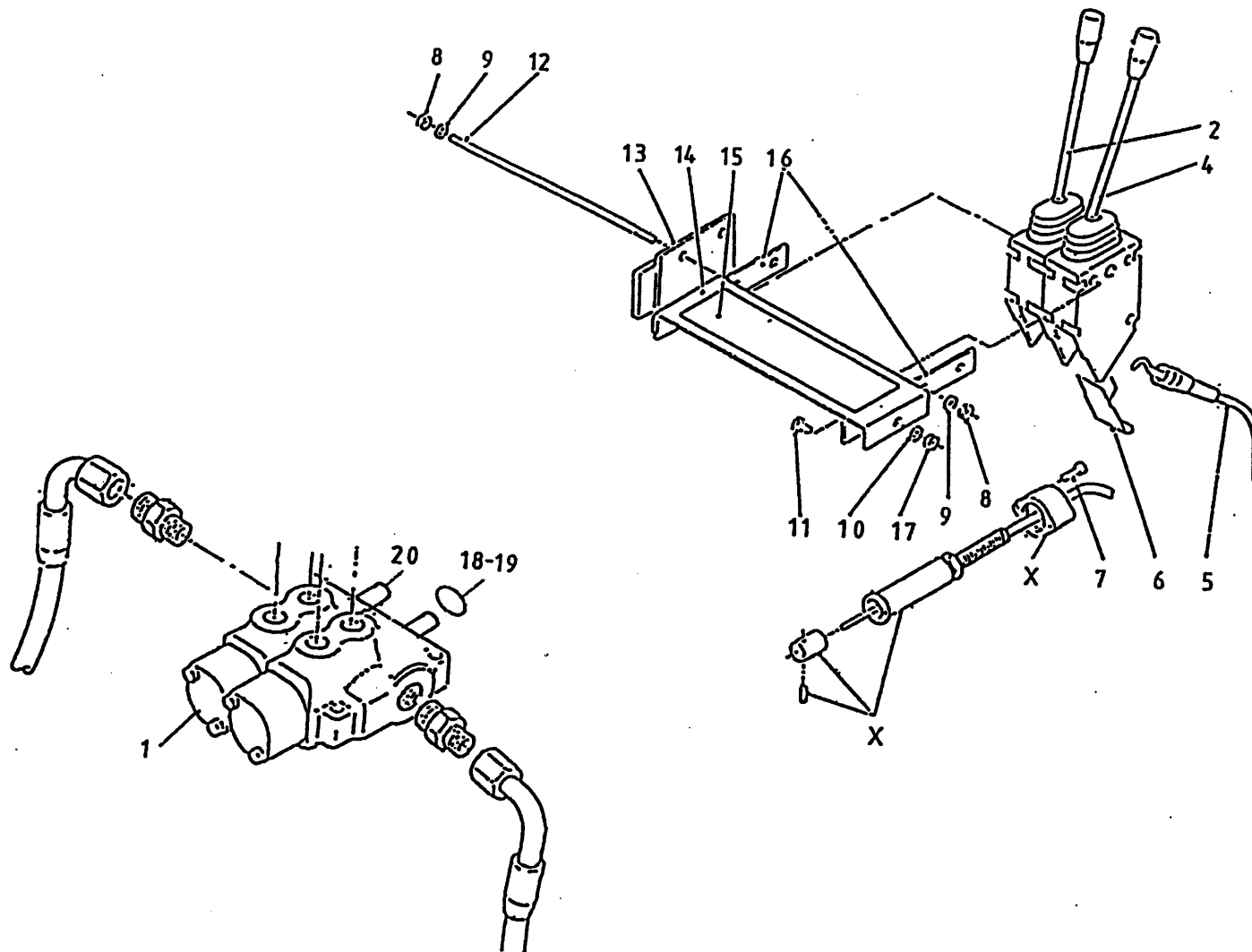
bestelnummer
 ordernummer
 Num. à commander
 Bestellnummer



1A	53262	1	2H → 01
1B	53265	1	3H → 01
1C	53266	1	4H → 01
1D	53292	1	2H → 02
2	53129	1	
3	53127	1	
4	60210	2	
5A	79060	2	L= 3000 → 01
5B	79086	2	L= 3500 → 02
6	84480	4	M6 x 45
7	86206	6	M6
8	85106	6	M6
9	84042	3	M6 x 120
10	11139	1	
11	23167	1	
12	91237	1	
13	22244	2	
14	80816	2	M8 x 16
15	85108	2	M8
16	86208	2	M8
17A	78126	2	15.08 x 2.62/70
17B	78128	2	17.86 x 2.62/70
X	53231	2	
Y1	53430	2/3/4	(53262/53265/53266)
Y2	53436	2	(53292)

92125/6

Afbeelding 12B : Mechanische afstandsbediening zijkleppen
 Abbildung 12B : Mechanische Fernbedienung Seitliche Entleerung
 Picture 12B : Mechanical remote control side discharge
 Illustration 12B : Commande mécanique distribution a trappe



bestelnummer		ordernumber		Num. à commander		Bestellnummer	
1	53267	1					
2	53129	1					
4	53127	1					
5	79086	1	L=3500				
6	60210	3					
7	84480	6	M6 x 45				
8	86206	6	M6				
9	85106	6	M6				
10	85108	2	M8				
11	80816	2	M8 x 16				
12	84042	3	M6 x 120				
13	11139	1					
14	23167	1					
15	91237	1					
16	22244	2					
17	86208	2	M8				
18	78128	1	17.86 x 2.62/70				
19	78126	2	15.08 x 2.62/70				
20	53430	2					
X	53231	2					

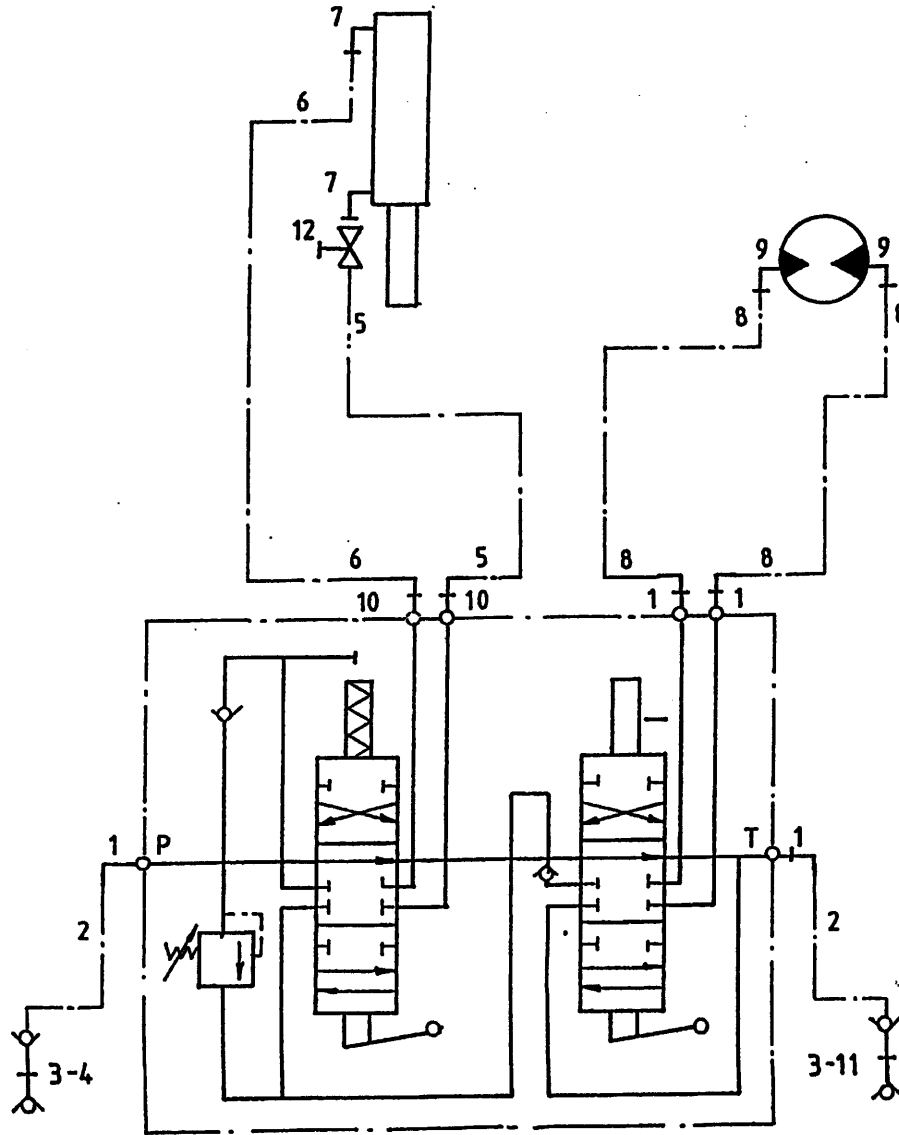
92125/6

Afbeelding 13A : Slangenschema voorlossend

Abbildung 13A : Hydraulik Plan Entleerung vorne

Picture 13A : Hydraulics front discharge

Illustration 13A : Distribution à l'avant: système hydraulique



bestelnummer

ordernummer

Num. à commander

Bestelnummer

1	X50102	4	
2	W50768	2	½" 3000 RH
3	53301	2	
4	53303	1	
5	W50650	1	¼" 1000 RH
6	W50700	1	¼" 1000 RH
7	X50107	2	
8	W50601	2	½" 1800 RH
9	X50123	2	
10	X50114	2	
11	53326	1	
12	51027	1	

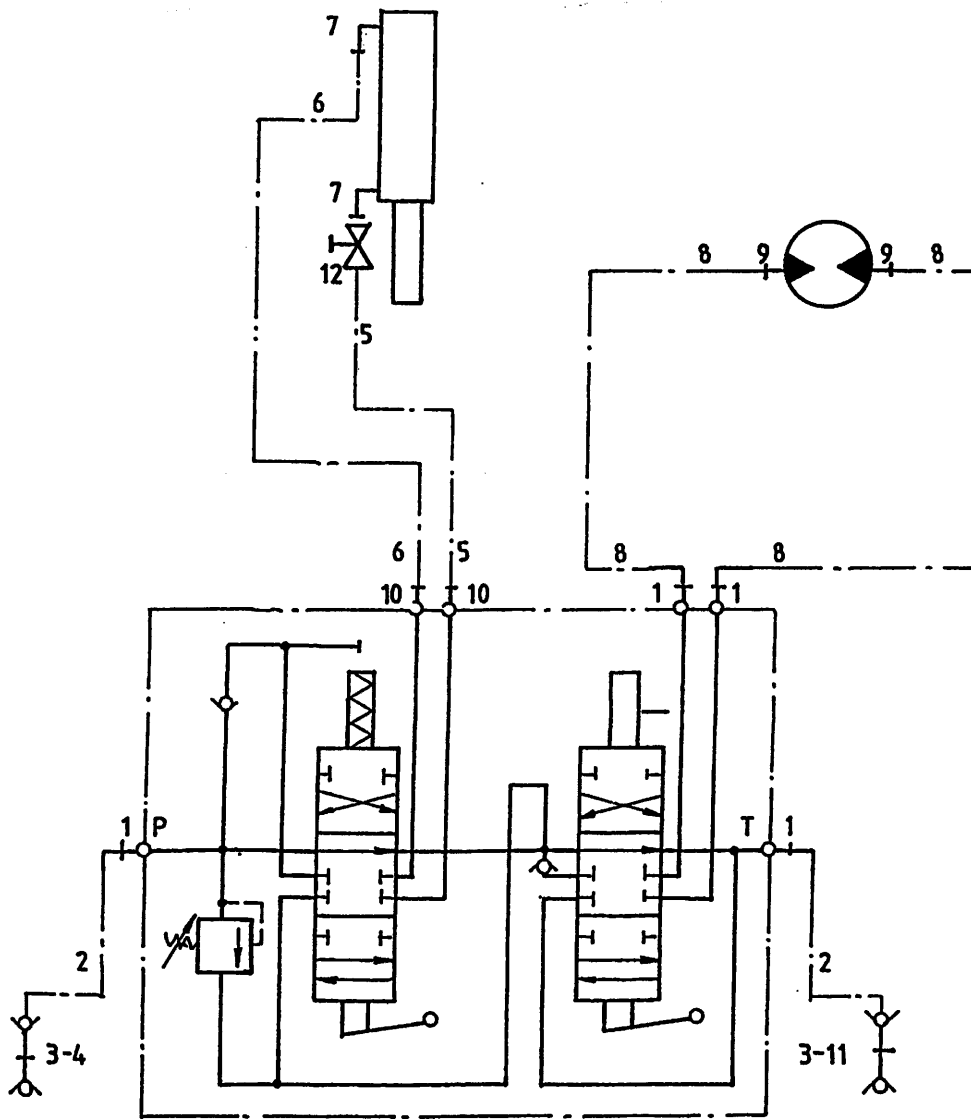
92125/6

Afbeelding 13B : Slangenschema achterlossend

Abbildung 13B : Hydraulik Plan Entleerung hinten

Picture 13B : Hydraulics rear discharge

Illustration 13B : Distribution à l'arrière: système hydraulique



bestelnummer

ordernumber

Num. à commander

Bestellnummer

1	X50102	4	
2	W50643	2	½" 2500 RH
3	53301	2	
4	53303	1	
5	W50961	1	¼" 5100 RR
6	W50974	1	¼" 5800 RR
7	50107	2	
8A	W50846	2	½" 3250 RH
8B	W50668	2	½" 4000 RH 1400
9	X50117	2	
10	X50114	2	
11	53326	1	
12	51027	1	

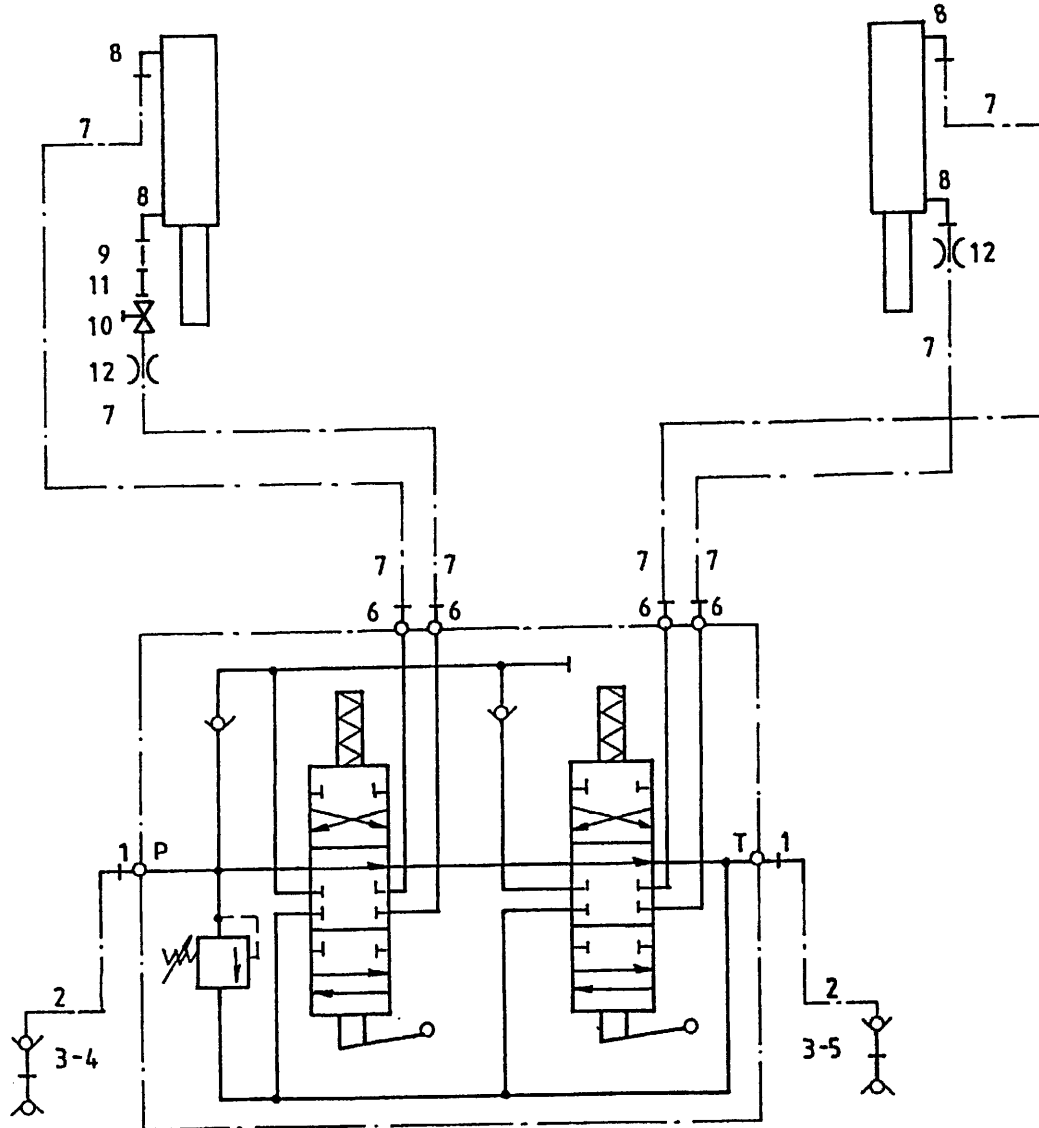
92125/6

Afbeelding 13C : Slangenschema zijlossend

Abbildung 13C : Hydraulik Plan Seitliche Entleerung

Picture 13C : Hydraulics side discharge

Illustration 13C : Distribution a trappe: système hydraulique



bestelnummer

ordernummer

Num. à commander

Bestelnummer

1	X50102	2	
2	W50643	2	½" 2500 RH
3	53301	2	
4	53303	1	rood
5	53326	1	blauw
6	X50114	4	
7	W50745	4	¼" 4600 RR
8	X50107	4	
9	52654	1	
10	51027	1	
11	50135	1	
12	30726	2	Ø0.8

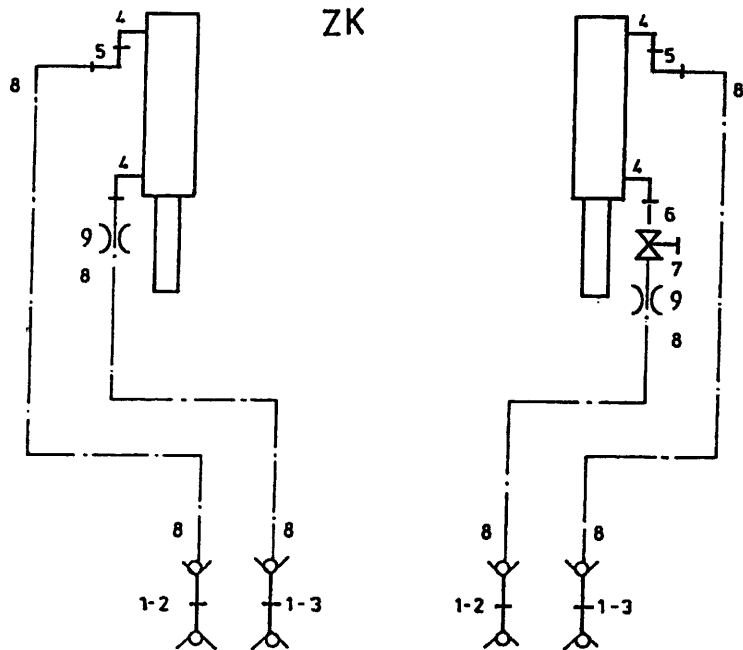
92125/6

Afbeelding 13D : Slangenschema directe aansluiting ZK en VL types

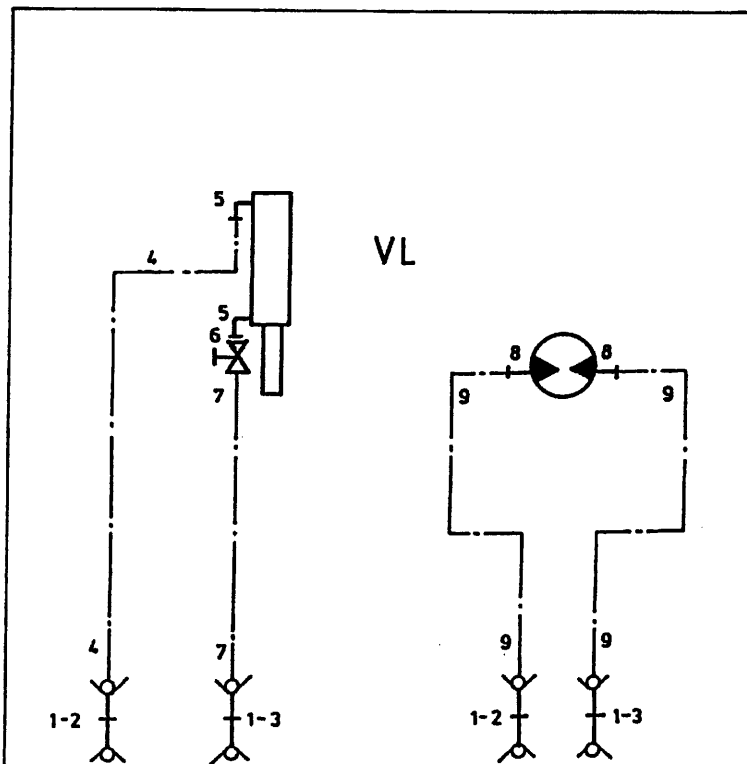
Abbildung 13D : Hydraulik Plan Direkt ansluß ZK und VL Types

Picture 13D : Hydraulics direct connection ZK and VL types

Illustration 13D : Distribution a trappe: système hydraulique



ZK



VL

bestelnummer

ordernummer

Num. à commander

Bestellnummer

ZK

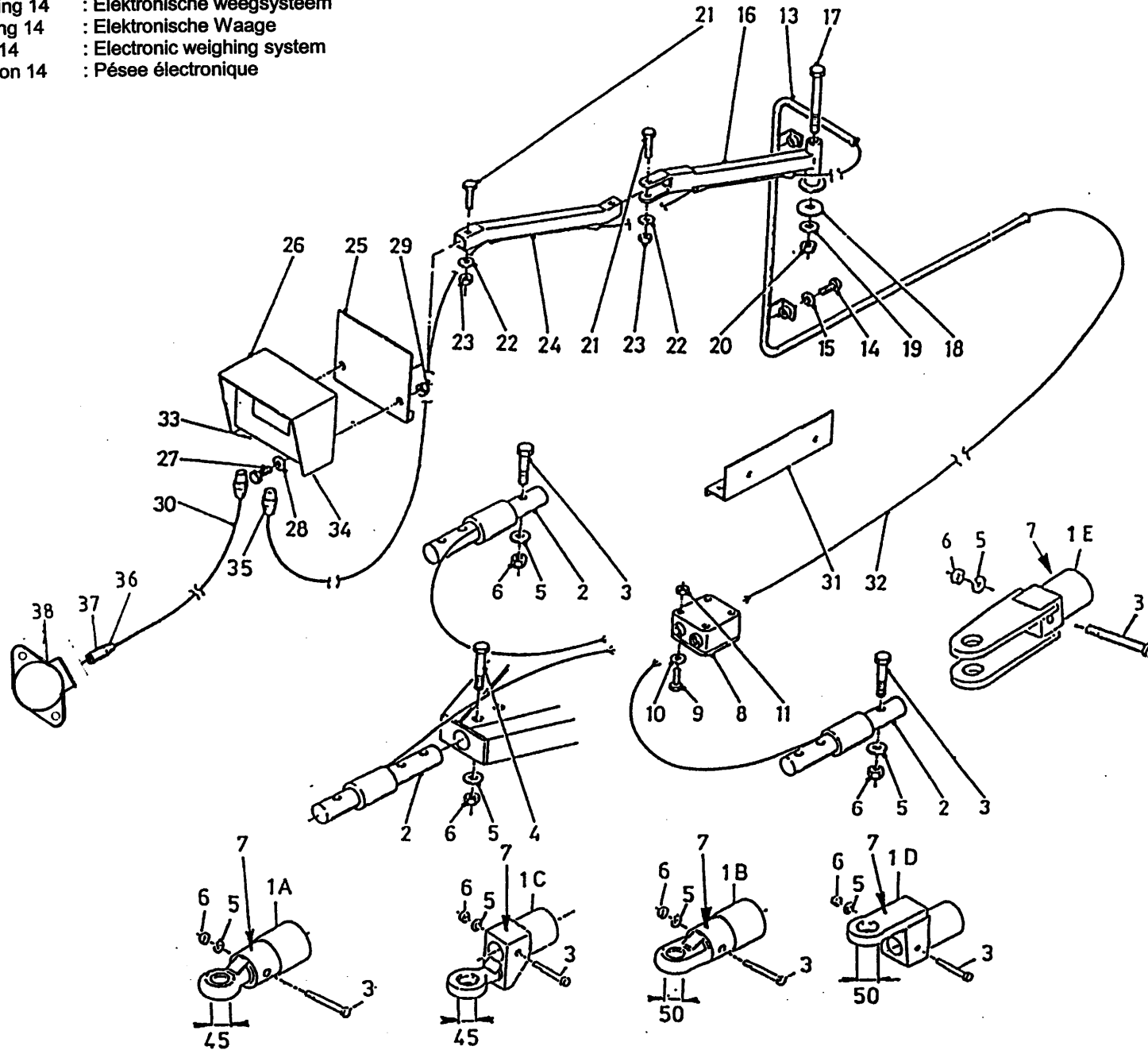
1	53016	4	
2	53303	2	rood
3	53326	2	blauw
4	X50107	4	
5	X50147	2	
6	52654	1	L=40
7	51027	1	
8	W50920	4	¼" 6500 RR
9	30726	2	Ø0.8

VL

1	53016	4	
2	53303	2	rood
3	53326	2	blauw
4	W50754	1	¼" 3900 RR
5	X50107	2	
6	51027	1	
7	W50660	1	¼" 3100 RR
8	X50117	2	
9	W50765	2	½" 4300

92125/6

Afbeelding 14 : Elektronische weegsystem
 Abbildung 14 : Elektronische Waage
 Picture 14 : Electronic weighing system
 Illustration 14 : Pesece électronique

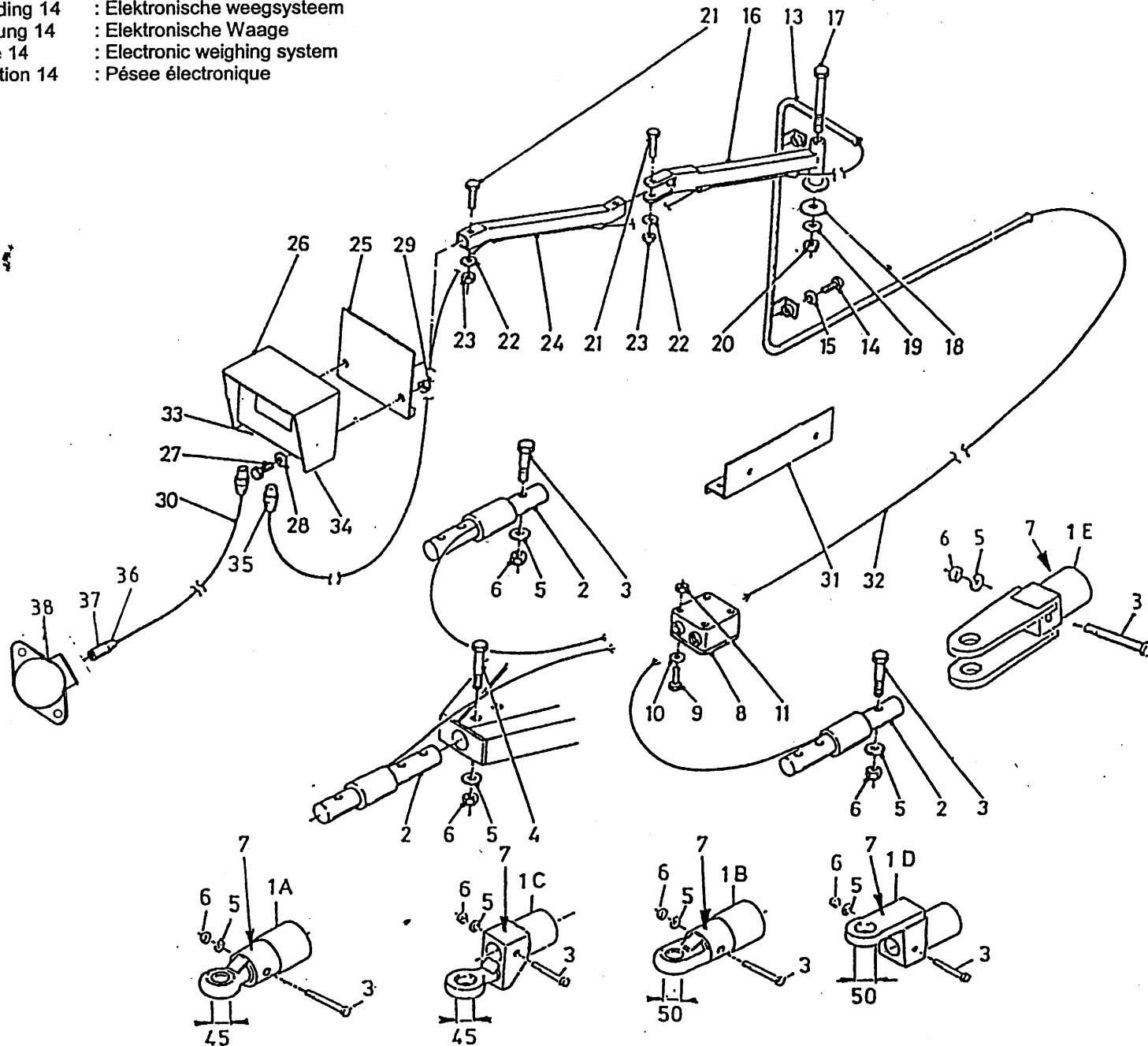


bestelnummer
 ordernummer
 Num. à commander
 Bestellnummer

1A	12229	1	Ø45
1B	12560	1	Ø50
1C	12230	1	Ø45
1D	12612	1	Ø50
1E	12785	1	
2	90447	3	Ø63.5
3	82013	3	M20 x 130 12.9
4	82014	1	M20 x 140 12.9
5	85020	4	M20
6	86220	4	M20
7	91216	1	
8	90482	1	
9	84445	4	M5 x 20
10	85105	4	M5
11	86505	4	M5
13	12034	1	
14	80821	2	M8 x 20
15	85108	2	M8
16A	12037	1	VL
16B	12625	1	ZK/AL
17	81653	1	M16 x 150
18	60298	1	
19	85116	1	M16
20	86216	1	M16
21	81055	2	M10 x 55
22	85110	2	M10
23	86210	2	M10
24A	12036	1	VL
24B	12624	1	ZK/AL
25	12038	1	
26A	90481	1	F150
26B	90602	1	F150 View
26C	90573	1	F320
26D	94007	1	EZ 2000
26E	90977	1	EZ 2000 View
26F	94075	1	EZ 3200
26G	94076	1	EZ 3200 View

92125/6

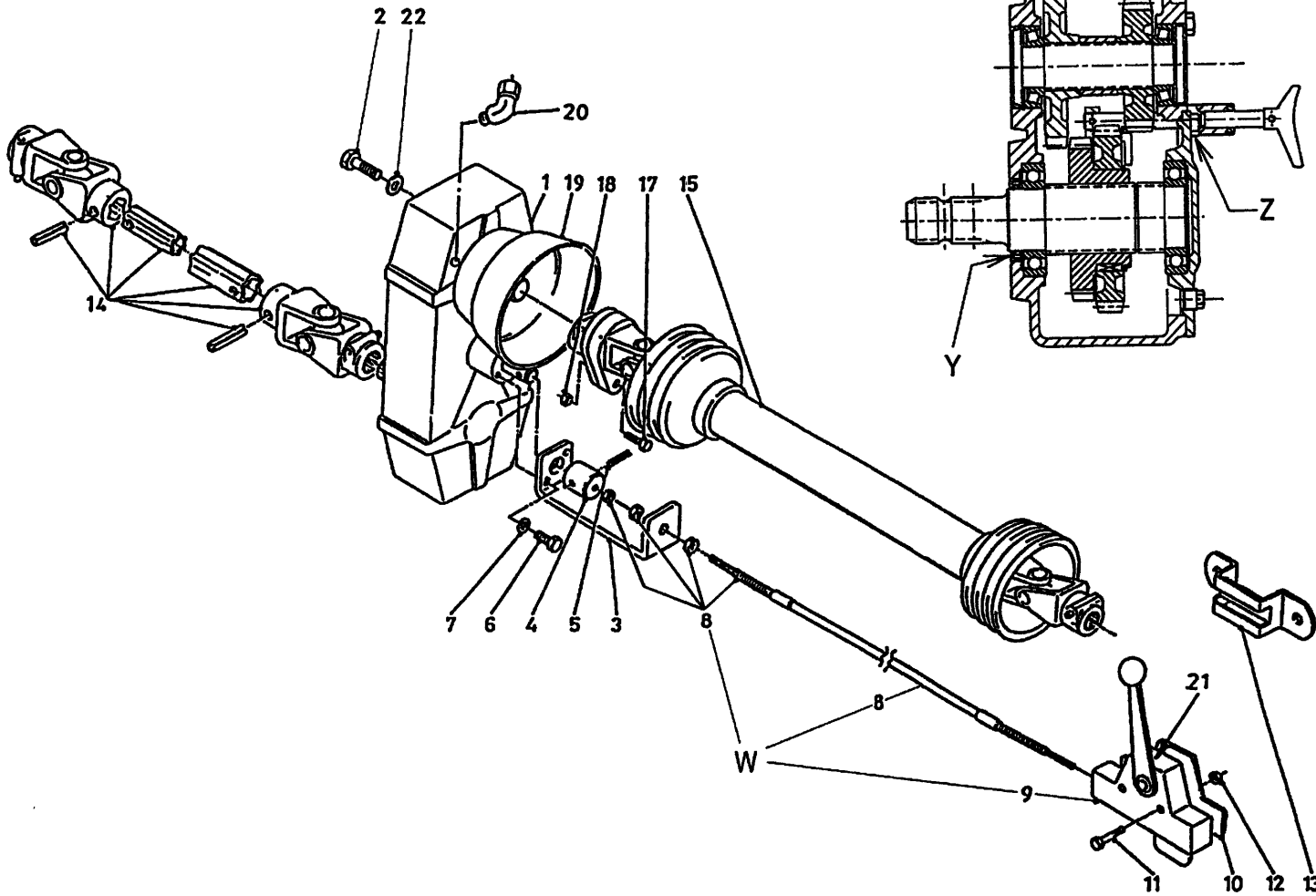
Afbeelding 14 : Elektronische weegsystem
 Abbildung 14 : Elektronische Waage
 Picture 14 : Electronic weighing system
 Illustration 14 : Pèse électronique



bestelnummer			
ordernummer			
Num. à commander			
Bestellnummer			
27	80621	2	M6 x 20
28	85106	2	M6
29	86506	2	M6
30	90483	1	
31A	40456	1	8/10/1200
31B	40470	1	1400
32	90719	1	L=5m
33	05389	1	Female
34	05390	1	Female
35	98218	1	
36	98239	1	
37	98238	1	
38	98237	1	

92125/6

Afbeelding 15A : Vertragingkast 8/10/10L/1200
 Abbildung 15A : Reduziergetriebe 8/10/10L/1200
 Picture 15A : Reduction gearbox 8/10/10L/1200
 Illustration 15A : Boîte réductrice 8/10/10L/1200



bestelnummer

ordernummer

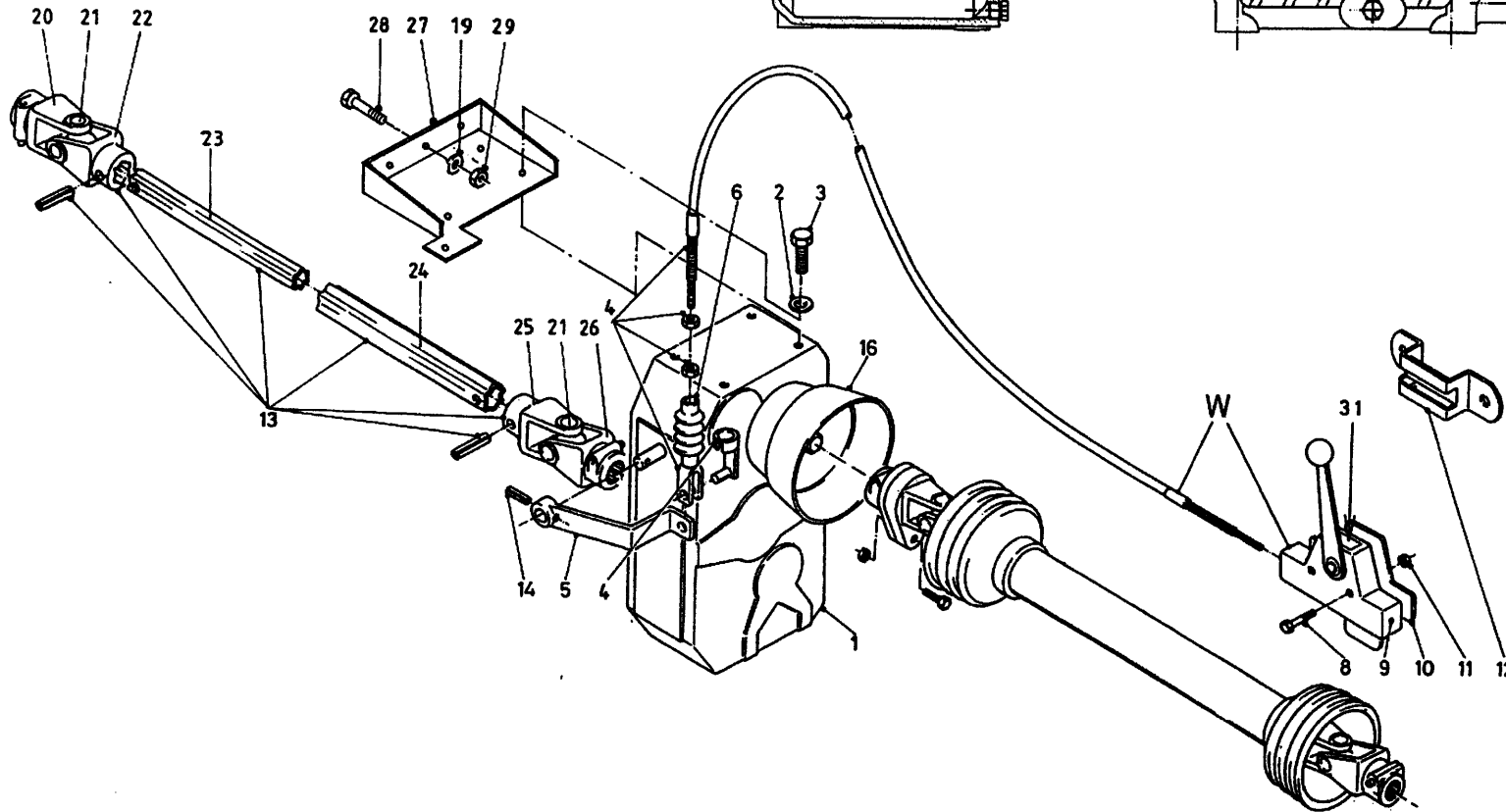
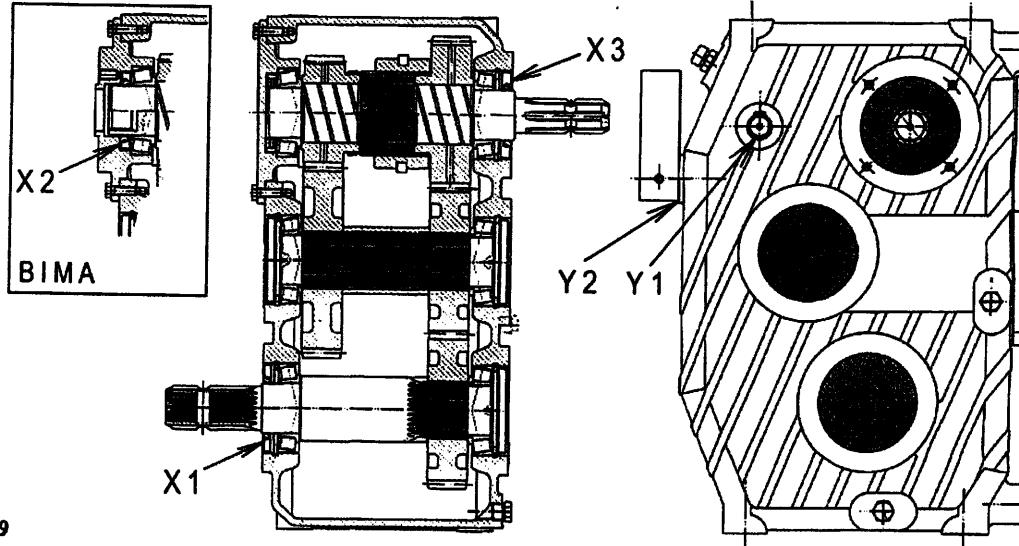
Num. à commander

Bestelnummer

1A	90488	1	Comer → 03
1B	90911	1	GB → 04
2	81445	4	M14 x 45
3	25775	1	
4A	31781	1	Yellow
4B	32266	1	Black
5	88027	1	Ø 6 x 26
6	80831	2	M8 x 30
7	85008	2	M8
8A	79051	1	L=3000 Yellow
8B	79099	1	L=3750 Black
9A	90770	1	
9B	94042	1	
10	10525	1	
11	80630	2	M6 x 30
12	86206	2	M6
13	20199	1	
14A	90559	1	Ø48 1 1/4"-6
14B	90560	1	1 1/4"-20 / 1 1/4"-6
14C	90627	1	1 3/8"-6 / 1 1/4"-6
15A	90495	1	→ 02
15B	90795	1	→ 03
17	80860	1	M8 x 60
18	86208	1	M8
19	90499	1	
20	50550	1	
21	91336	1	
22	85014	1	M14
W1	90121	1	Yellow
W2	94041	1	Black
X	70170	1	40 x 80 x 10
Y	70169	1	60 x 80 x 10
Z	78144	1	10.77 x 2.62 Comer

92125/6

Afbeelding 15B : Vertragingskast 1400
 Abbildung 15B : Reduziergetriebe 1400
 Picture 15B : Reduction gearbox 1400
 Illustration 15B : Boîte réductrice 1400



bestelnummer

ordernumber

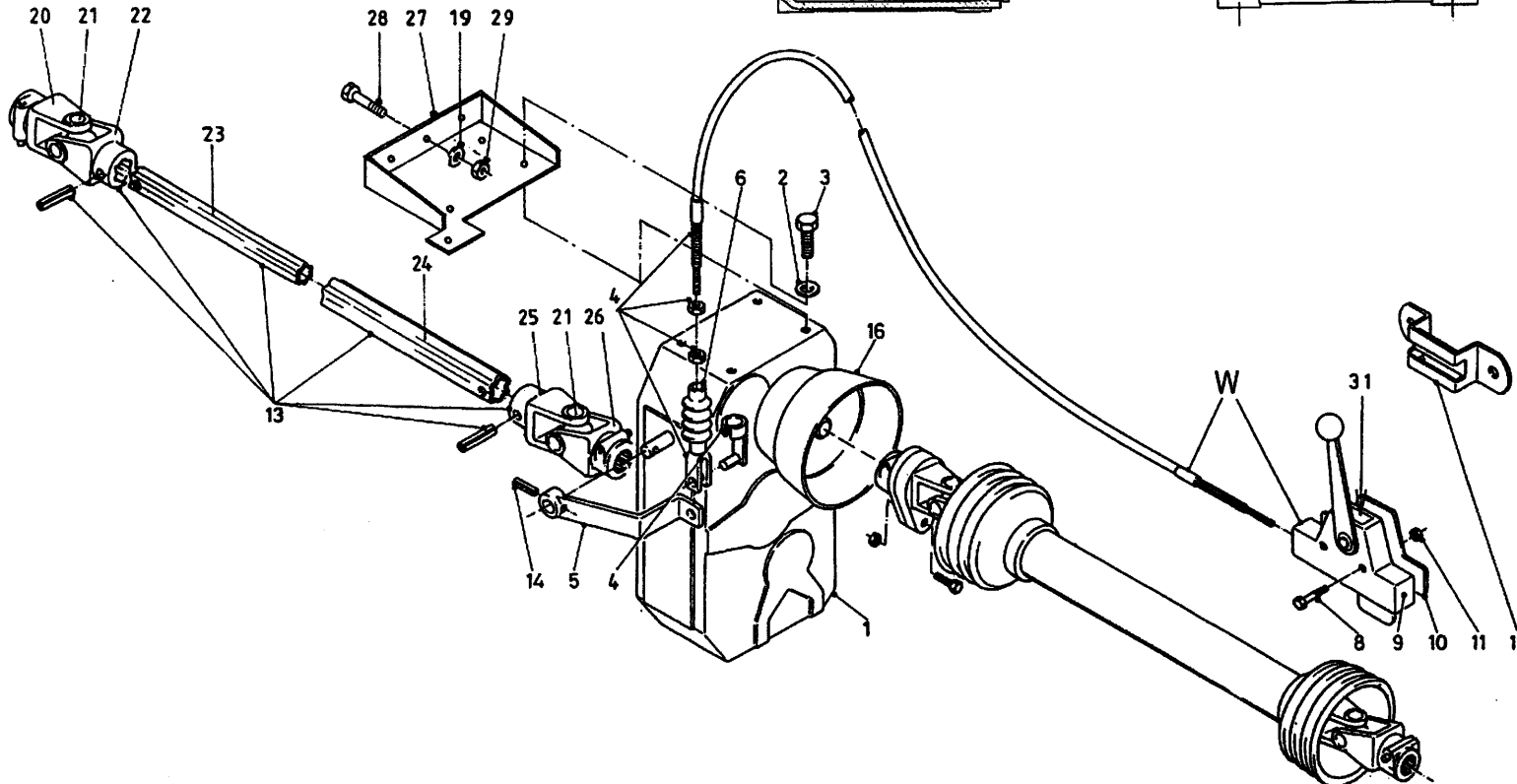
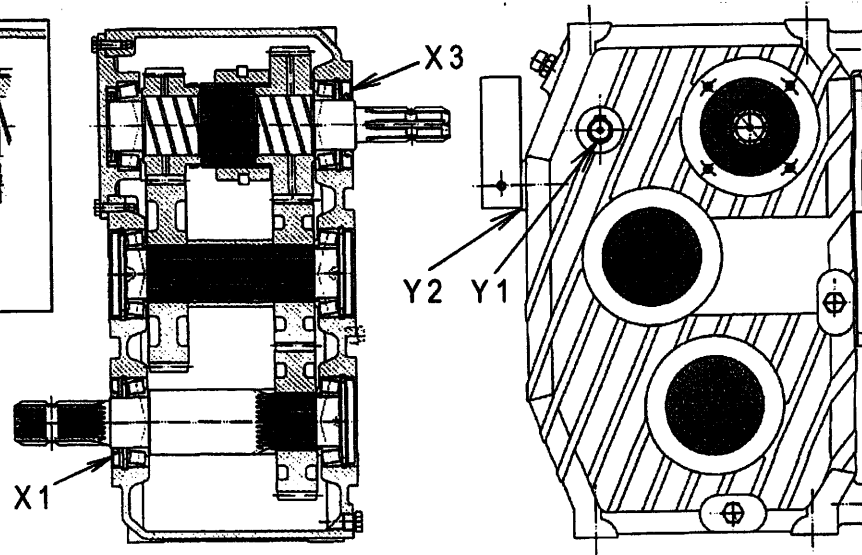
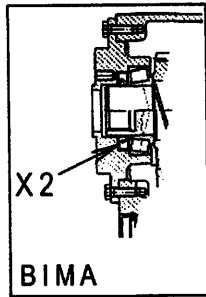
Num. à commander

Bestellnummer

1A	90633	1	BIMA → 03
1B	90857	1	GB → 04
2	85114	4	M14
3	81430	4	M14 x 30
4A	79051	1	L=3000 Yellow
4B	79099	1	L=3750 Black
5A	12235	1	BIMA → 03
5B	12862	1	GB → 04
6	90280	1	
8	80630	2	M6 x 60
9A	90770	1	
9B	94042	1	
10	10525	1	
11	86206	2	M6
12	20199	1	
13A	90560	1	1 1/4"-20 / 1 1/4"-6
13B	90537	1	Ø45 1 1/4"-6
14	88030	1	Ø 6 x 30
16	90499	1	
19	85116	3	M16
20A	90562	1	1 1/4"-20
20B	90605	1	Ø 45/14
21	90561	2	
22	90607	1	
23	90741	1	
24	90742	1	
25	90606	1	
26	90507	1	1 1/4"-6
27A	12428	1	BIMA → 03
27B	12861	1	GB → 04
28	81641	3	M16 x 40
29	86216	3	M16
30	50276	1	45°

92125/6

Afbeelding 15B : Vertragskast 1400
 Abbildung 15B : Reduziergetriebe 1400
 Picture 15B : Reduction gearbox 1400
 Illustration 15B : Boîte réductrice 1400



bestelnummer

ordernumber

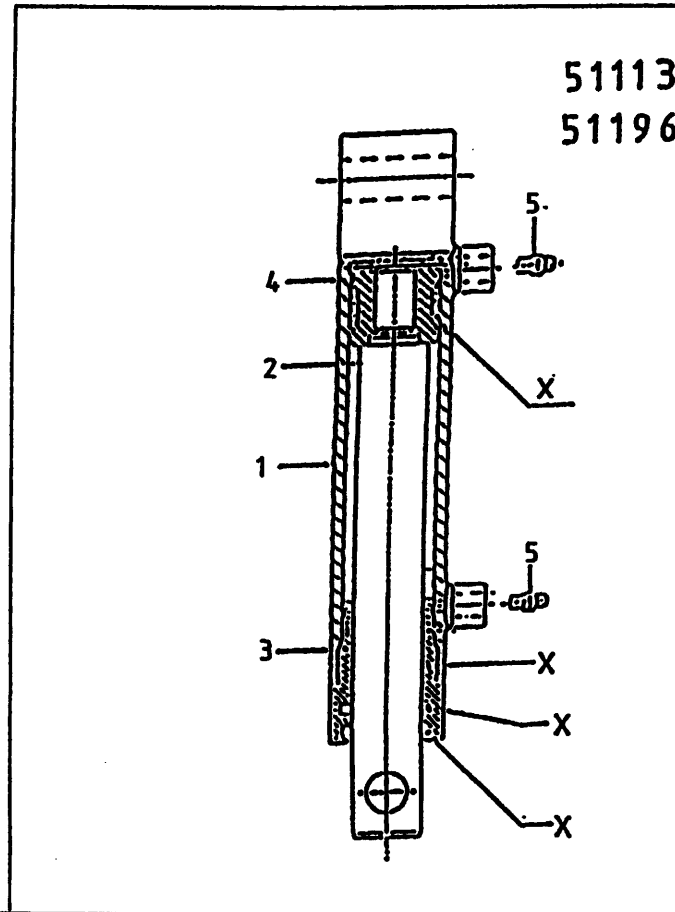
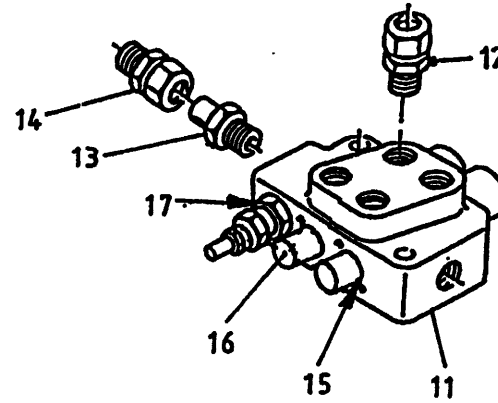
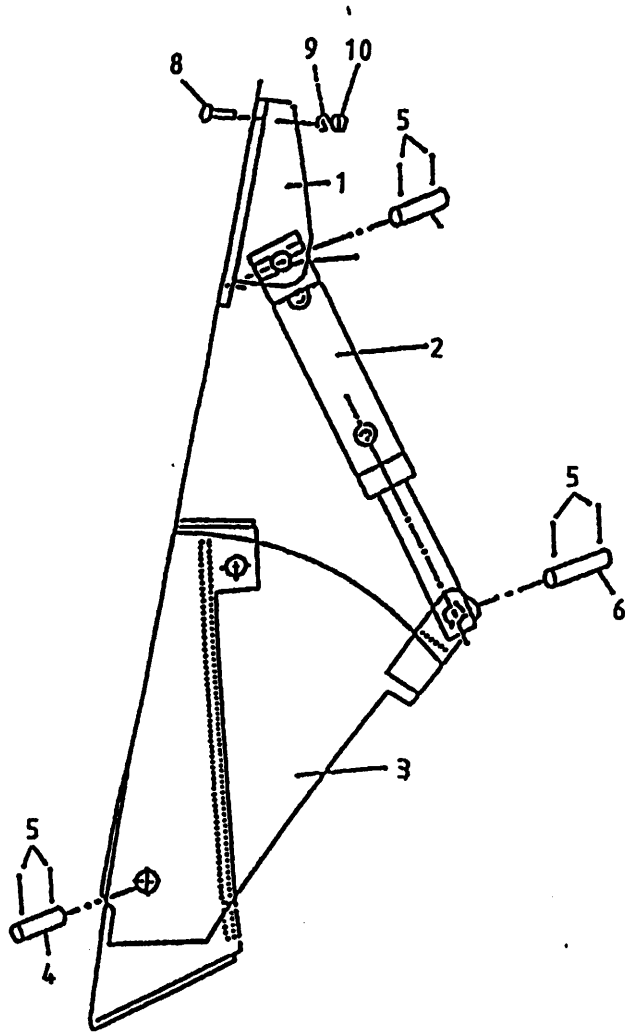
Num. à commander

Bestellnummer

31	91336	1	
W1	90121	1	Yellow
W2	94041	1	Black
X1	70171	2	50 x 90 x 10 GB/BIMA
X2	70173	1	45 x 62 x 7 BIMA
X3A	70172	1	45 x 85 x 10 BIMA
X3B	70171	1	50 x 90 x 10 GB
Y1	78122	1	Ø17.17x1.78 70° sh GB
Y2	70178	1	20 x 30 x 5 GB

92125/6

Afbeelding 16 : Hydraulische bediening conrames
 Abbildung 16 : Hydraulische Bedienung Kontramesser
 Picture 16 : Hydraulic control counter knife
 Illustration 16 : Contre couteaux: commande hydraulique



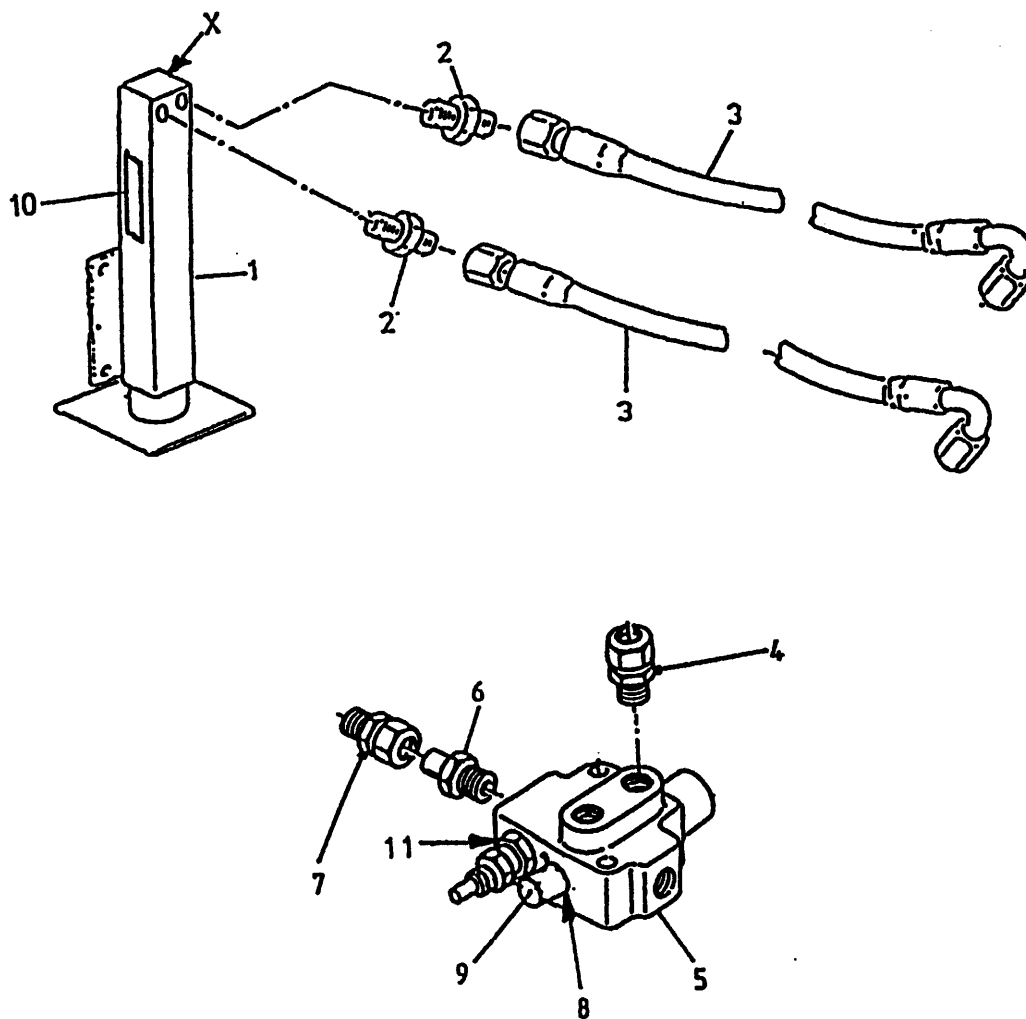
bestelnummer			
ordernumber			
Num. à commander			
Bestellnummer			
1	12043	1	
2A	51113	1	→ 04 H=120
2B	51196	1	→ 04 H=110
3	12039	1	
4	25332	1	
5	88239	6	Ø5 x 40
6	25607	1	
7	25606	1	
8	84808	2	M12 x 30
9	85112	2	M12
10	86212	2	M12
11	53267	1	
12	X50114	2	
13	50132	1	
14	50102	1	
15	78126	4	15.08 x 2.62/70
16	53430	2	
17	78128	1	17.86 x 2.62/70

51113 (H=110)			
1	12028	1	
2	31757	1	
3	31460	1	
4	30860	1	
5	X50104	1	
X	05309	2	

51196 (H=120)			
1	12843	1	
2	32207	1	
3	31460	1	
4	30860	1	
5	X50104	1	
X	05309	2	

92125/6

Afbeelding 17 : Hydraulische steunpoot
 Abbildung 17 : Hydraulischer Stützfuß
 Picture 17 : Hydraulic support
 Illustration 17 : Béguille hydraulique



bestelnummer

ordernummer

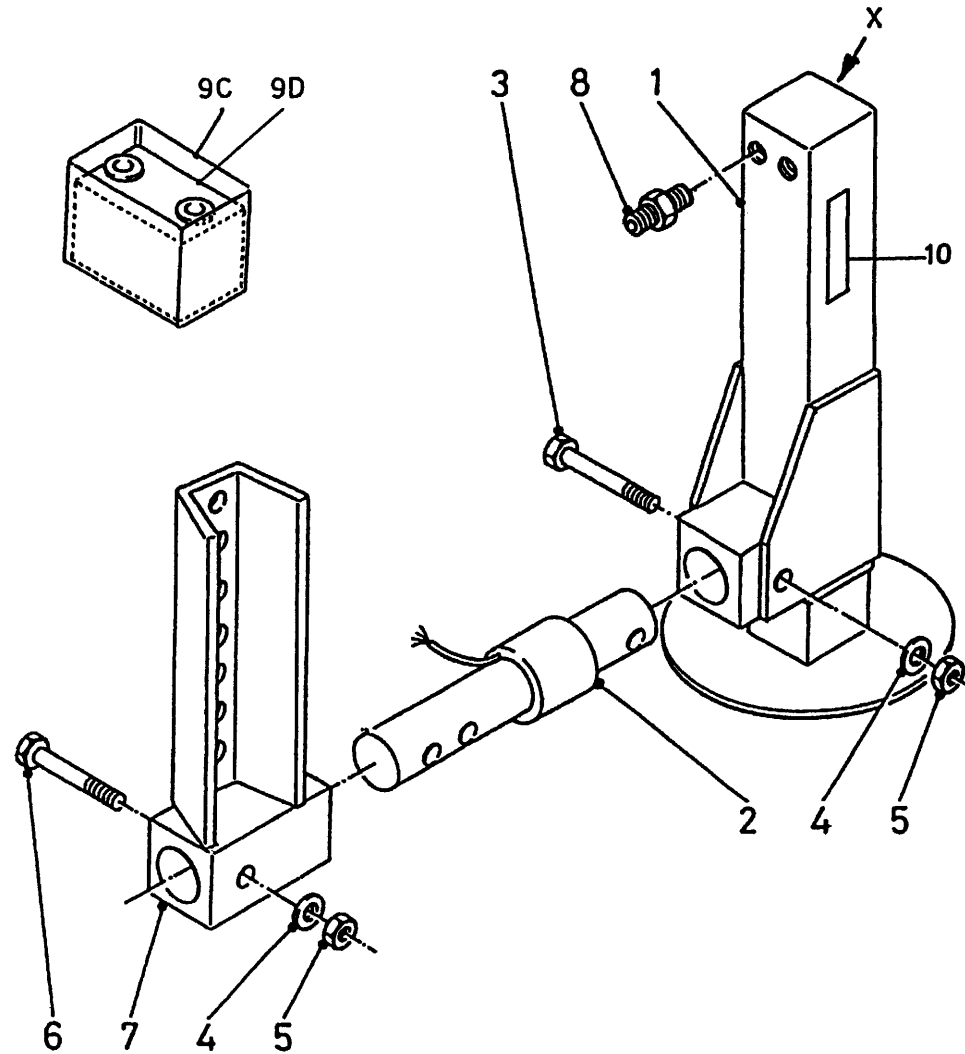
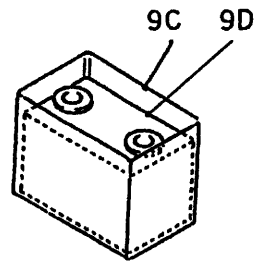
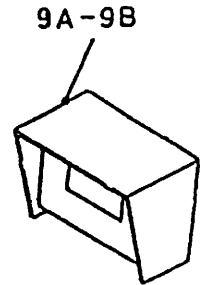
Num. à commander

Bestellnummer

1	12029	1	
2	X50124	2	
3	W50956	2	1/4"4200 RH
4	X50114	2	
5	53002	1	
6	50132	1	
7	50102	1	
8	78126	2	15.08 x 2.62/70
9	53430	1	
10	91334	1	
11	78128	1	17.86 x 2.62/70
X	05432	1	

92125/6

- Afbeelding 18 : Steunpoot met sensor en accu
Abbildung 18 : Stützfuß mit Wiegestab und Batterie
Picture 18 : Hydraulic support with weighing sensor
Illustration 18 : Béguille hydraulique avec pesage électronique



bestelnummer

ordernummer

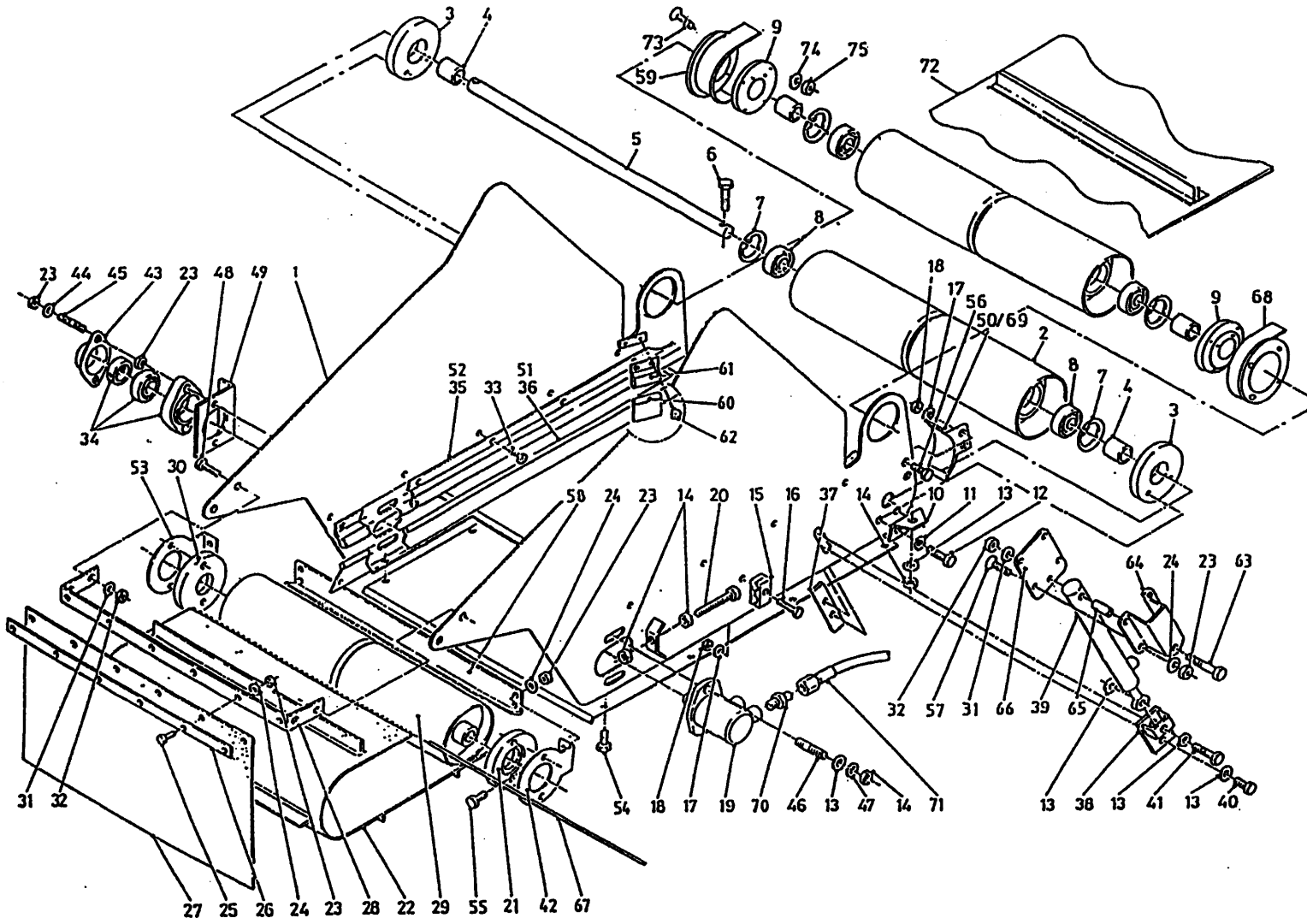
Num. à commander

Bestellnummer

1	12368	1	
2	90447	1	
3	82017	1	M20 x 160 12.9
4	85120	2	M20
5	86220	2	M20
6	82014	1	M20 x 140 12.9
7	12602	1	
8	X50124	2	
9A	90713	1	serie 01
9B	90481	1	serie 02
9C	90834	1	Batterypack
9D	98241	1	Accu
10	91334	1	
X	05432	1	

92125/6

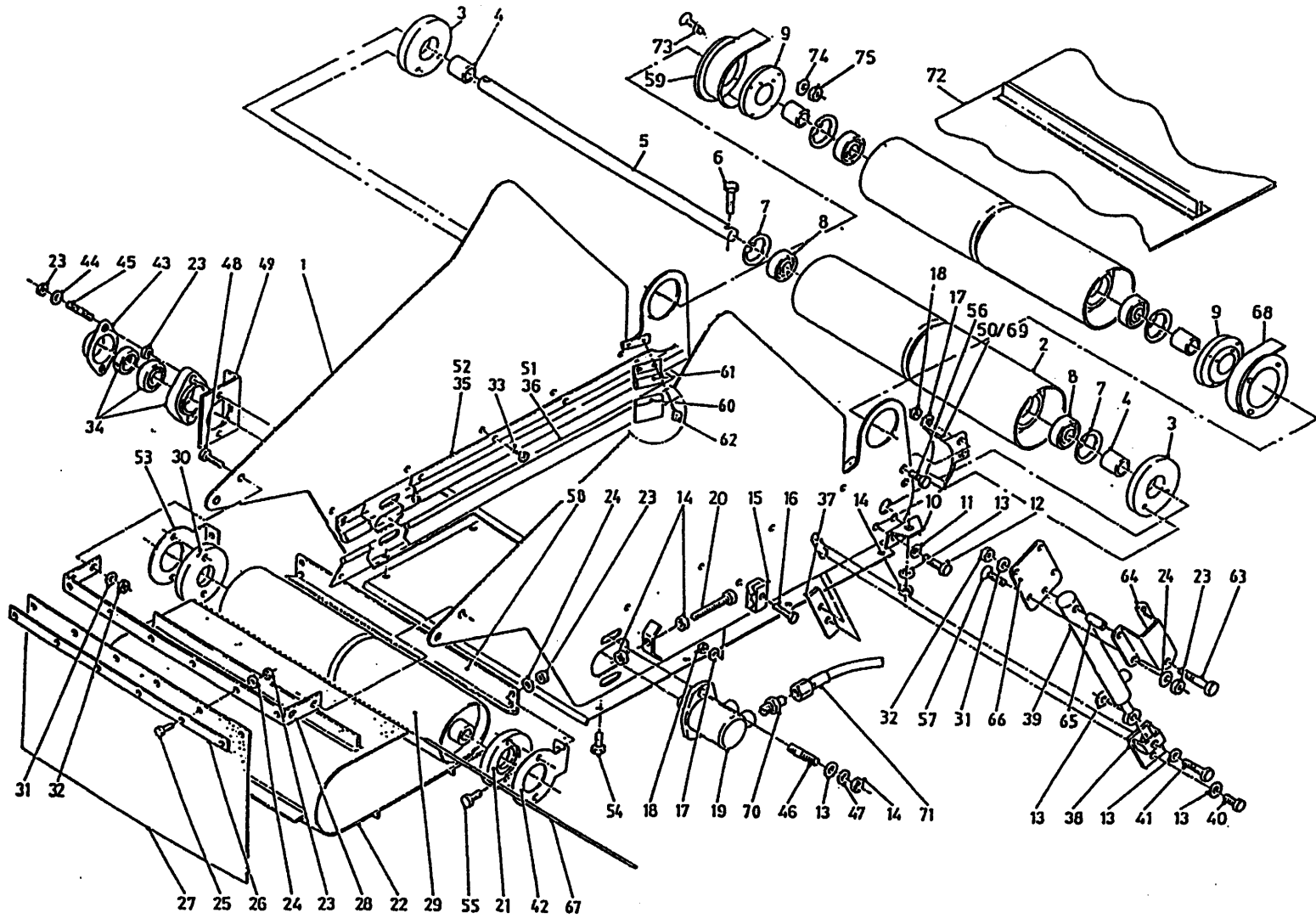
Afbeelding 19A : verlengde opvoerband
 Abbildung 19A : Querband Verlängerung
 Picture 19A : Side conveyor belt extension
 Illustration 19A : Tapis rallongé



bestelnummer			
ordernummer			
Num. à commander			
Bestellnummer			
1A	12483	1	L=900
1B	12531	1	L=1200
2	11979	1	
3	60290	2	
4	27115	2	
5	25200	1	
6	81251	2	M12 x 50
7	87162	2	J62
8	70010	2	6206
9	32353	2	
10	27116	2	
11	85010	4	M10
12	81036	2	M10 x 35
13	85112	1	M12
14	86212	1	M12
15	90427	1	
16	80645	1	M6 x 45
17	85106	1	M6
18	86206	1	M6
19	51083	1	
20	81223	2	M12 x 180
21	31709	1	
22A	60319	1	L=2320
22B	60342	1	L=2920
23	86208	6	M8
24	85108	6	M8
25	80826	6	M8 x 25
26	22126	1	
27	60335	1	
28	27118	1	
29	11940	1	
30	60289	1	
31	85110	4	M10
32	86210	4	M10

92125/6

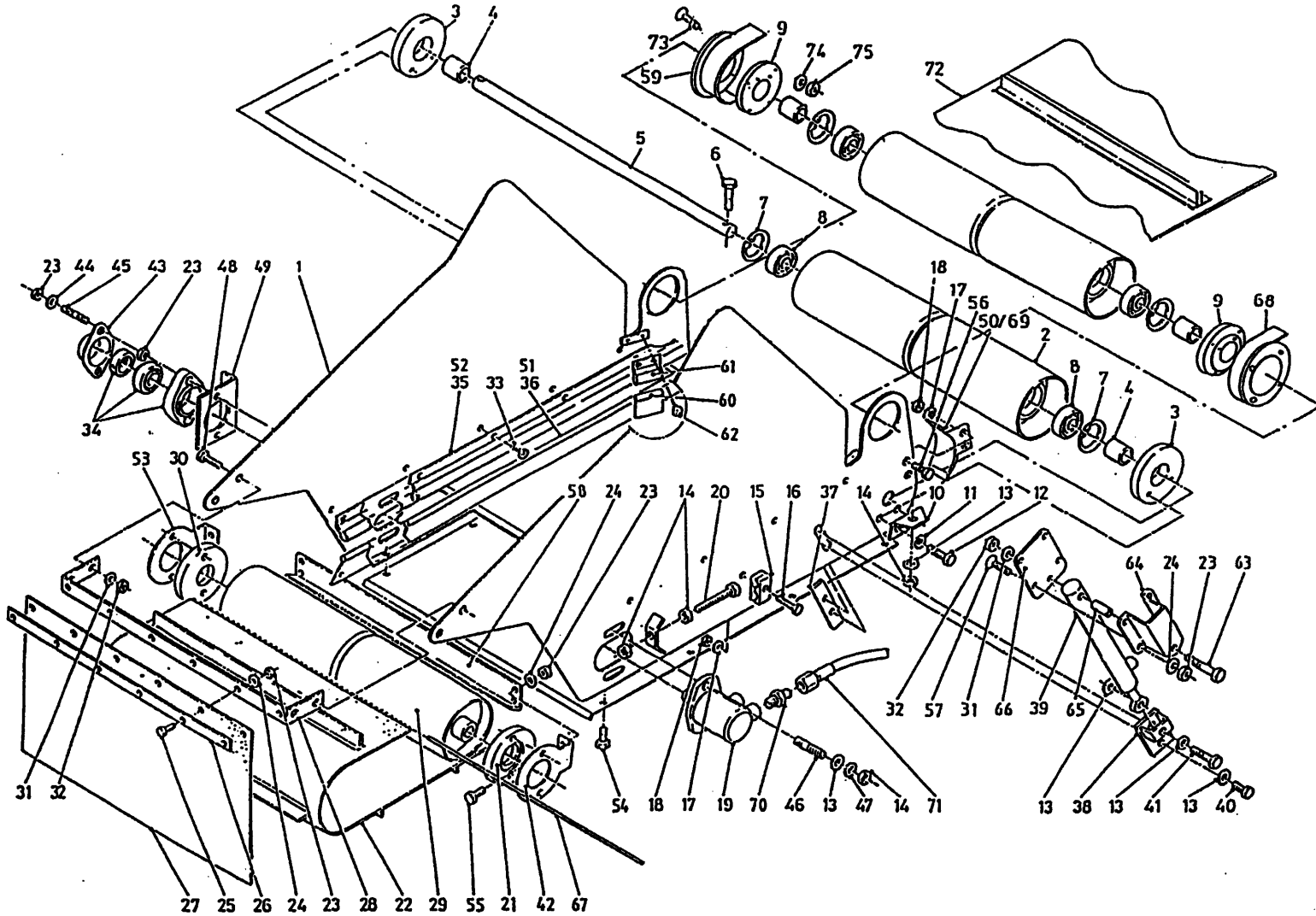
Afbeelding 19A : Verlengde opvoerband
 Abbildung 19A : Querband Verlängerung
 Picture 19A : Side conveyor belt extension
 Illustration 19A : Tapis rallongé



bestelnummer			
ordernumber			
Num. à commander			
Bestellnummer			
33	84717	8	M6 x 12
34	70084	1	
35A	90968	2	L=1170 links
35B	94014	2	L=1510 links
36A	60352	2	L=1240 links
36B	60361	2	L=1580 links
37	27094	1	
38	12495	1	
39	51036	1	
40	81236	1	M12 x 35
41	81272	1	M12 x 70
42	28290	1	Rechts
43	23304	1	
44	85008	2	M8
45	84176	2	M8 x 60
49	27563	1	
50	12910	1	Rechts
51A	60382	1	L=1240 Rechts
51B	60400	1	L=1580 Rechts
52A	90814	1	L=1170 Rechts
52B	90835	1	L=1510 Rechts
53	28293	1	Links
54	80826	8	M8 x 25
55	80816	4	M8 x 16
56	80616	4	M8 x 16
57	84125	1	M8 x 25
58	28291	1	
59	12911	1	
60	60374	2	
61	90910	2	
62	84717	4	M6 x 12
63	84199	1	M10 x 60
64	28094	1	
65	31998	1	

92125/6

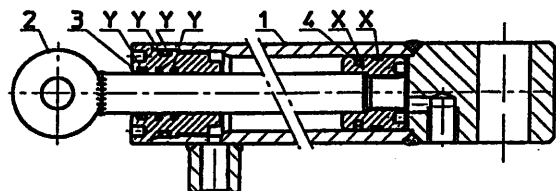
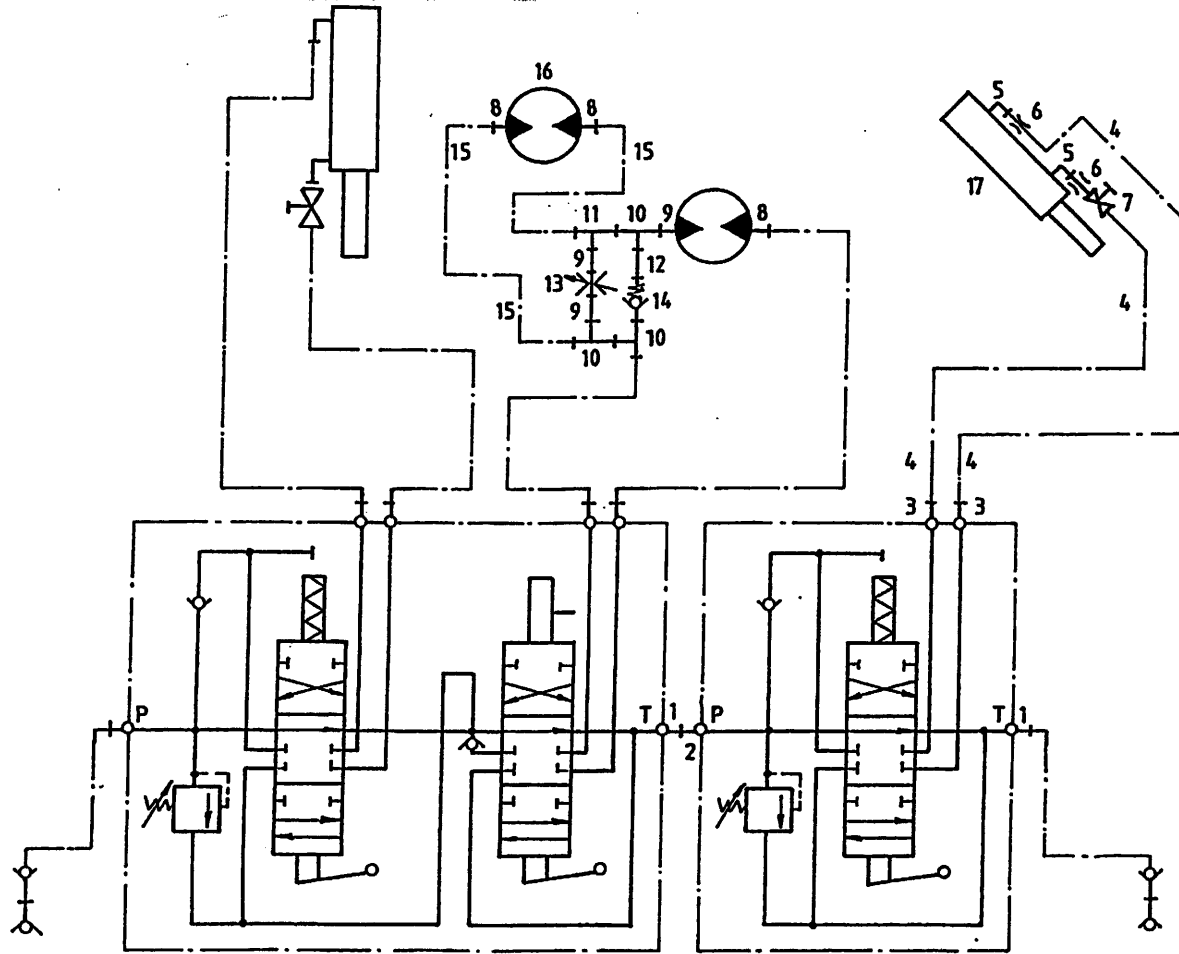
Afbeelding 19A : Verlengde opvoerband
 Abbildung 19A : Querband Verlängerung
 Picture 19A : Side conveyor belt extension
 Illustration 19A : Tapis rallongé



bestelnummer			
ordernummer			
Num. à commander			
Bestellnummer			
66	28095	1	
67	25422	1	
68	12912	1	Rechts
69	12909	1	Links
70	X50117	2	
71	W50768	2	½" 3000 RH
72A	60340	1	L=4570 8/10/1200
72B	60351	1	L=4925 1400
73	84175	8	M5 x 25
74	85105	8	M5
75	86205	8	M5

92125/6

Afbeelding 19B : Hydrauliekschema verlengde opvoerband
 Abbildung 19B : Schaltplan Querband Verlängerung
 Picture 19B : Hydraulic scheme belt extension
 Illustration 19B : Tapis rallongé: système hydraulique



51036

bestelnummer

ordernummer

Num. à commander

Bestellnummer

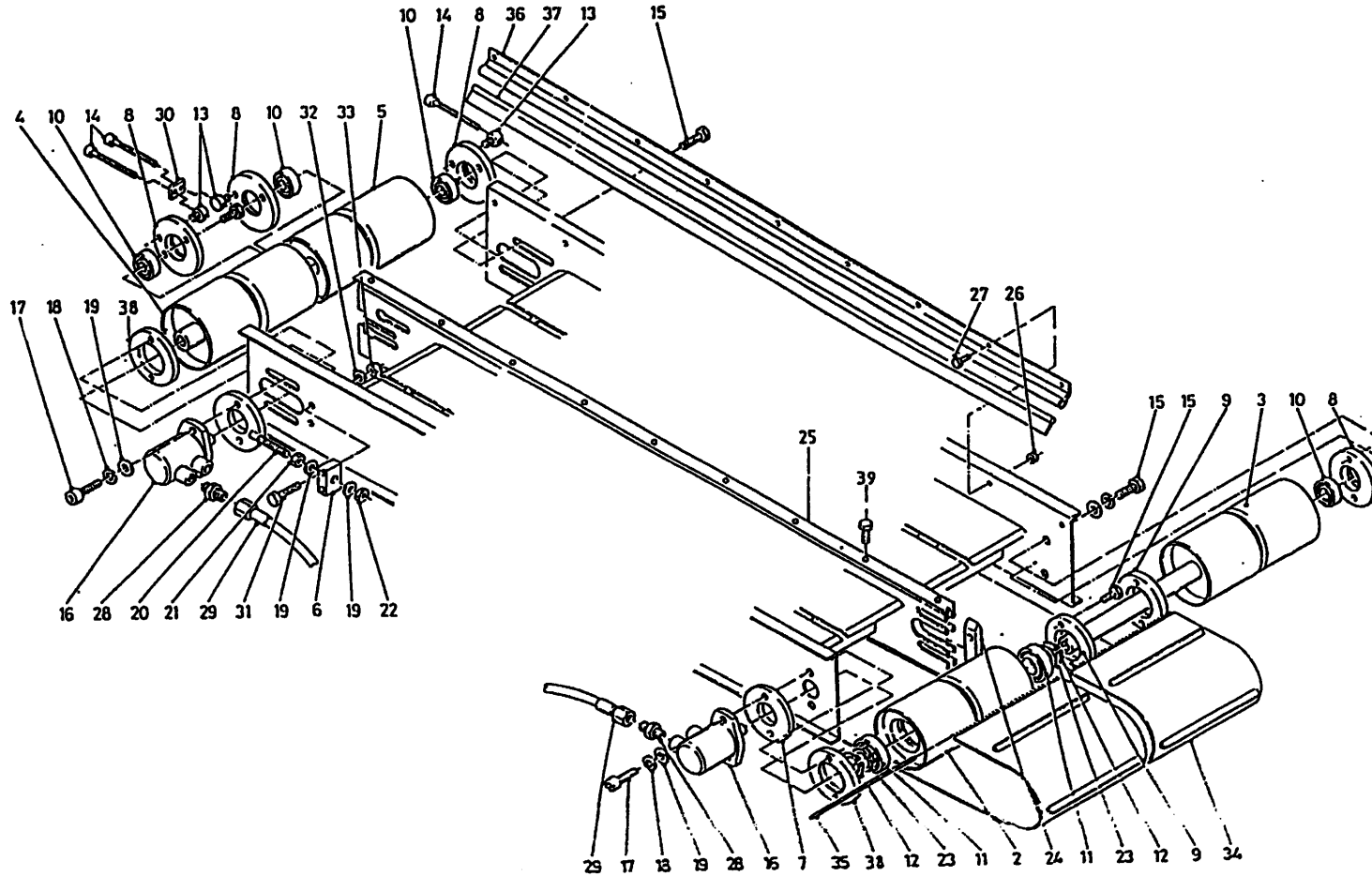
1	50102	2	
2	50132	1	
3	X50114	2	
4	W50745	2	¼" 4600 RR
5	X50107	2	
6	30726	2	Ø0.8
7	51027	1	
8	X50117	3	
9	50108	3	
10	80303	3	
11	X50357	1	
12	52650	1	L=85
13	83185	1	
14	53037	1	
15	W50768	2	½" 3000 RH
16	51083	1	
17	51036	1	

51036

1	11303	1	
2	11586	1	
3	31297	1	
4	31393	1	
X	05262	1	
Y	05263	1	

92125/6

- Afbeelding 20 : Dwarsband tweezijdig lossend
- Abbildung 20 : Querband Beidseitige Entleerung
- Picture 20 : Dual side conveyor
- Illustration 20 : Tapis latéral arrière à distribution simultanée



bestelnummer
 ordernummer
 Num. à commander
 Bestellnummer

2	12510	1	
3	12508	1	
4	12507	1	
5	12509	1	
6	27266	1	
7	27265	1	
8	32020	4	
9	32021	2	
10	70046	4	6206
11	70146	2	6010
12	87050	2	A-50
13	32023	3	
14	80811	3	M8 x 100
15	83915	12	M10 x 120
16A	51083	2	Bucher 127
16B	51130	2	Danfoss 125
16C	51129	2	SAM B4 130
17	81260	4	M12 x 60
18	85012	4	M12
19	85112	6	M12
20	12543	1	
21	86112	1	M12
22	86212	1	M12
23	85355	2	
24	60349	2	
25	40630	1	
26	86206	9	M6
27	80616	9	M6 x 16
28	X50117	4	
29	W50668	4	½" 4000 RH
30	27196	1	
31	80850	2	M8 x 50
32	85108	2	M8

92125/6

Afbeelding 20 : Dwarsband tweezijdig lossend
 Abbildung 20 : Querband Beidseitige Entleerung
 Picture 20 : Dual side conveyor
 Illustration 20 : Tapis latéral arrière à distribution simultanée

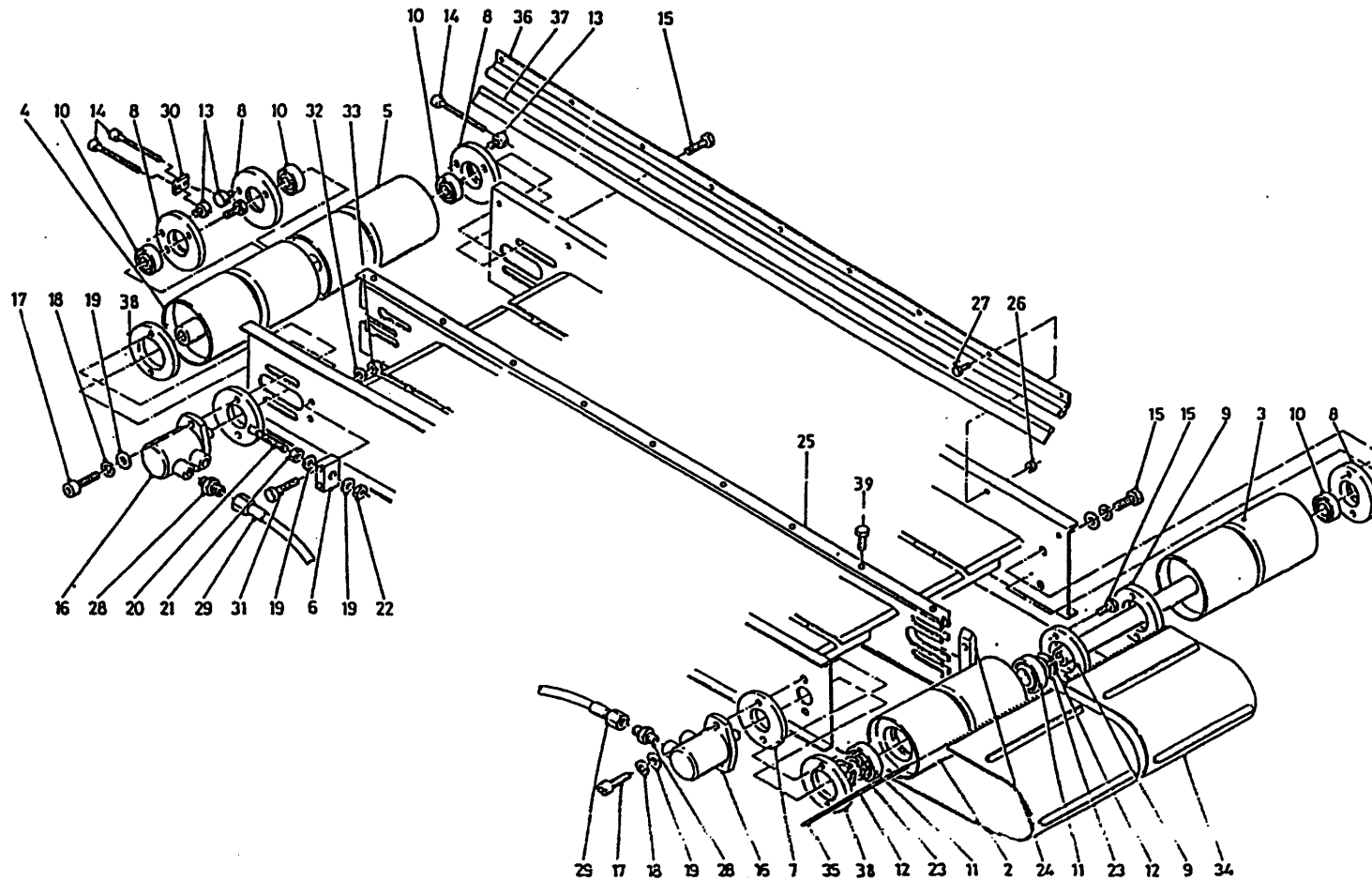
bestelnummer

ordernummer

Num. à commander

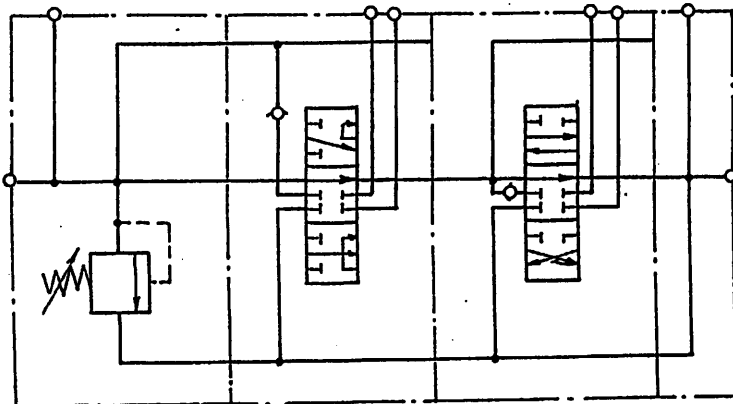
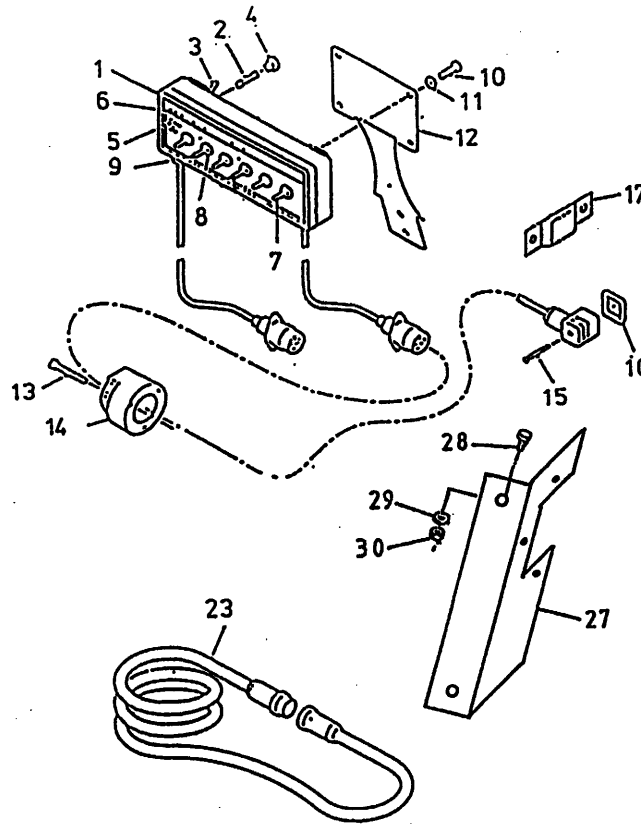
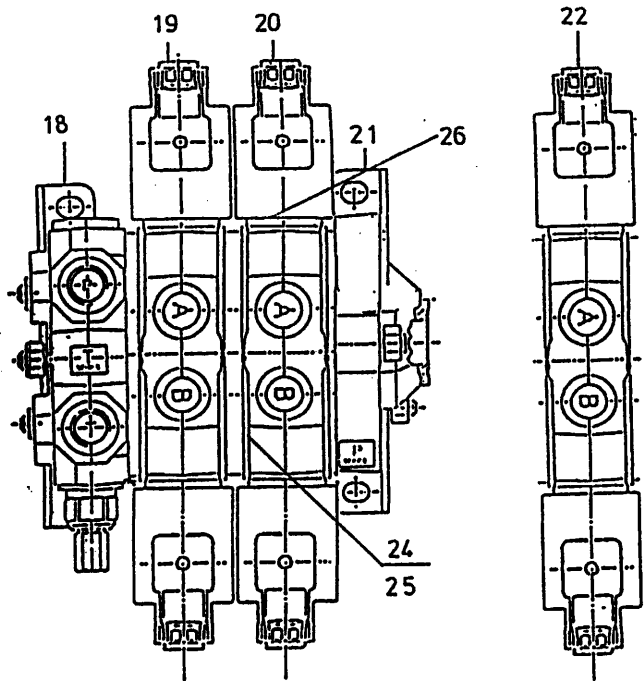
Bestellnummer

33	86208	2	M8
34	60338	2	
35	27502	2	
36	90745	4	L=1980
37	60333	4	
38	31709	2	
39	84813	9	M6 x 10



92125/6

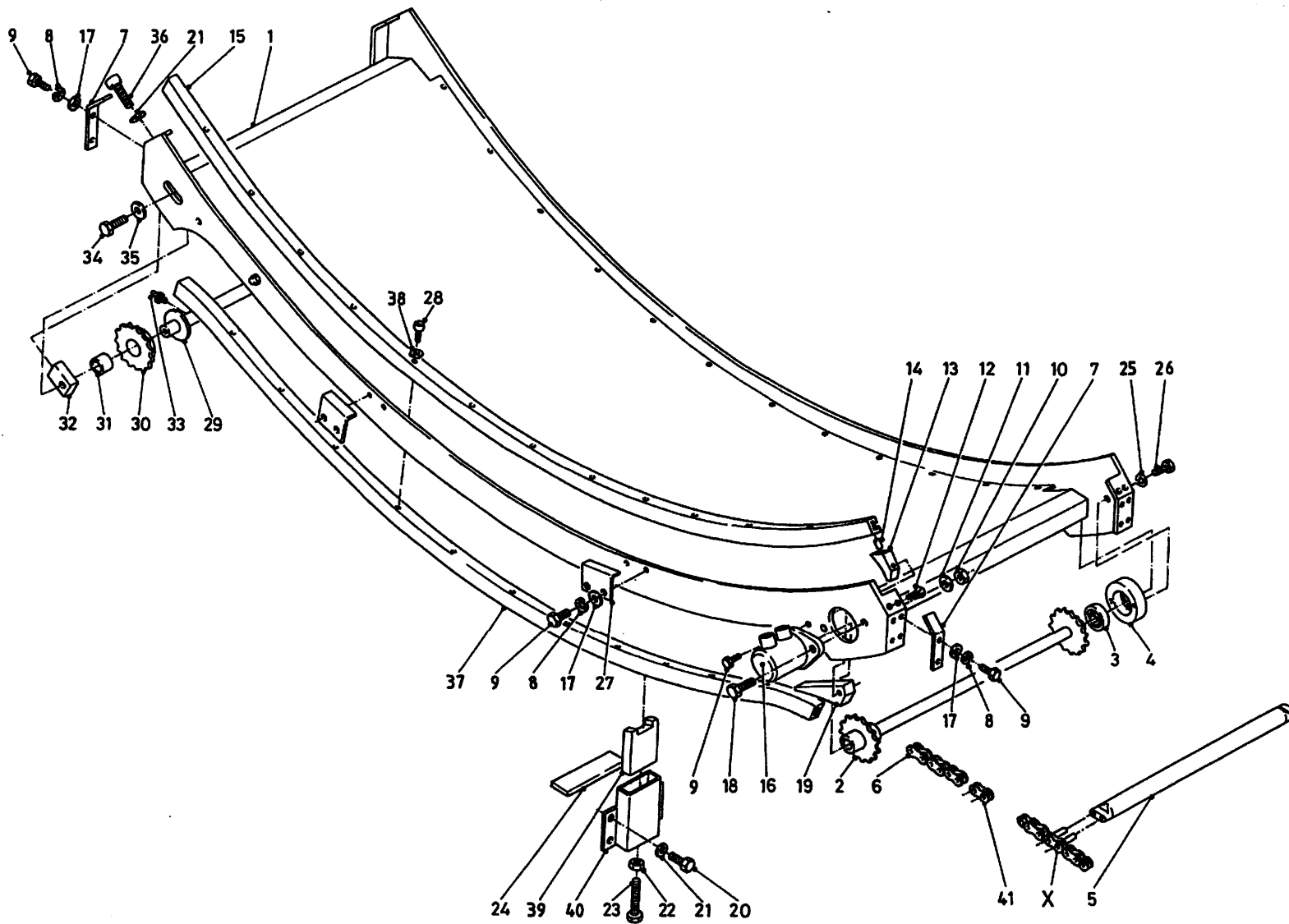
Afbeelding 21 : Elektrische afstandsbediening
 Abbildung 21 : Elektrische Fernbedienung
 Picture 21 : Electrical remote control
 Illustration 21 : Commande électrique



bestelnummer		
ordernummer		
Num. à commander		
Bestellnummer		
1	98194	1
2	98053	1
3	98054	1
4	98052	1
5	98051	1
6	91015	1
7	98113	5
8	98056	6
9	98206	1
10	80610	4 M6 x 10
11	85106	4 M6
12	40420	1
13	84476	3 M5 x 30
14	98147	1
15	84711	4 M3 x 35
16	60180	4
17	24644	1
18	53404	1
19	53408	1
20	53425	1
21	53407	1
22	53405	1
23	98150	1
24	78122	1 17.17 x 1.78/70
25	87133	3 14 x 1.78/70
26	78062	4 18.77 x 1.78/70
27	25994	1
28	80810	2
29	85108	2 M8
30	86208	2 M8
X	53426	1

92125/6

Afbeelding 22 : Gekromde losunit
 Abbildung 22 : Gebogene Förderkette
 Picture 22 : Curved conveyor chain
 Illustration 22 : Tapis banana à chaînes

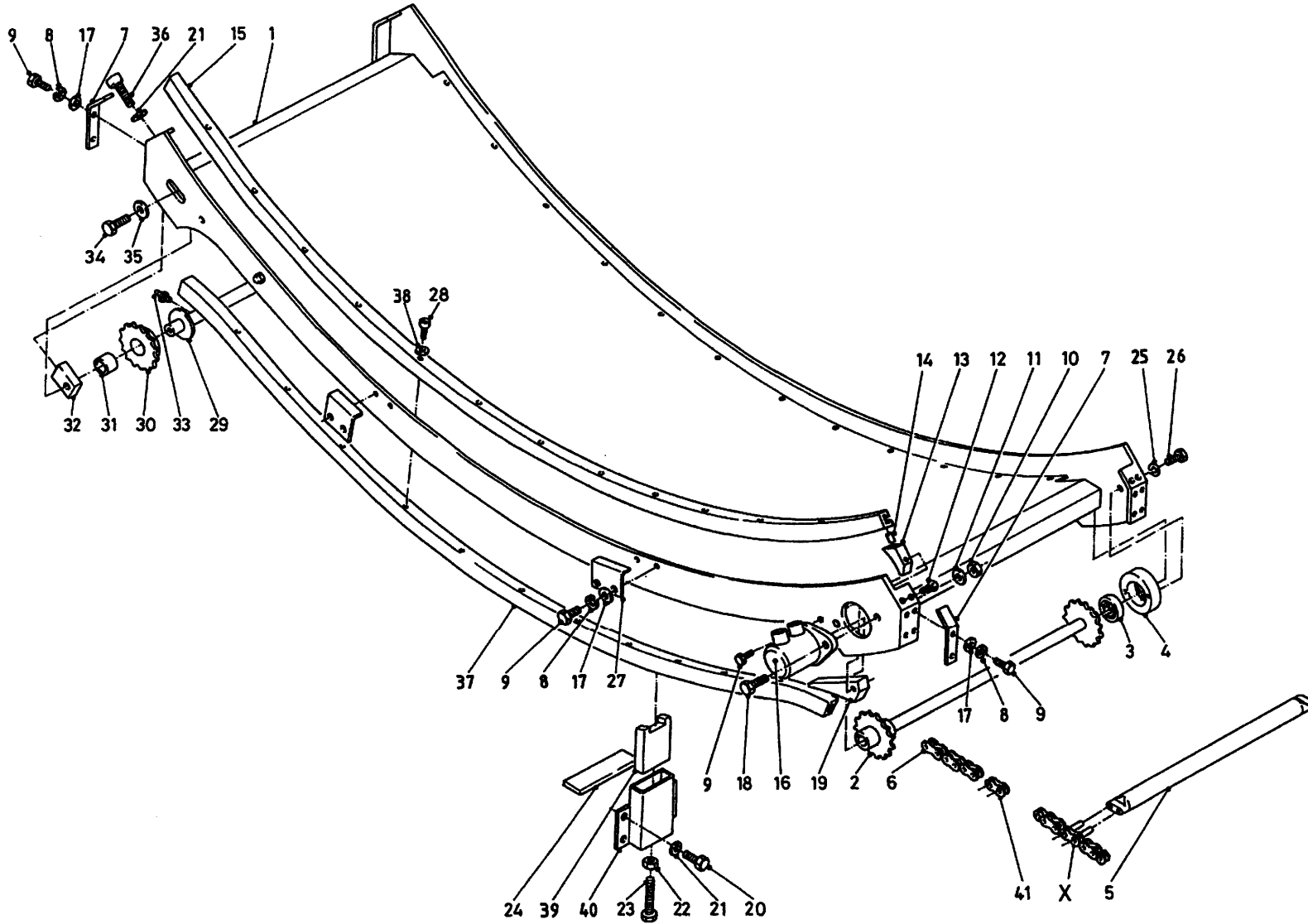


bestelnummer
 ordernummer
 Num. à commander
 Bestellnummer

1	12715	1	
2	12752	1	
3	70068	1	
4	32185	1	
5	32148	12	
6	39174	2	
7	27829	4	
8	85008	12	M8
9	80816	16	M8 x 16
10	86212	2	M12
11	85012	2	M12
12	84103	4	M8 x 16
13	80378	4	
14	88015	4	Ø8 x 16
15	60364	2	
16	51117	1	
17	85108	8	M8
18	81250	2	M12 x 50
19	60379	4	
20	81026	16	M10 x 25
21	85110	18	M10
22	86112	4	M12
23	81210	4	M12 x 100
24	27941	4	
25	85010	2	M10
26	81031	2	M10 x 30
27	27818	2	
28	84449	24	M8 x 60
29	12760	1	
30	97125	2	
31	51900	2	
32	27963	2	
33	89505	2	
34	81246	2	M12 x 45

92125/6

Afbeelding 22 : Gekromde losunit
 Abbildung 22 : Gebogene Förderkette
 Picture 22 : Curved conveyor chain
 Illustration 22 : Tapis banana à chaînes



bestelnummer			
ordernummer			
Num. à commander			
Bestellnummer			
35	85112	2	M12
36	84416	2	M10 x 70
37	60365	2	
38	85126	24	M8
39	60363	4	
40	12754	4	
41	39176	2	
X	05493	1	

92125/6

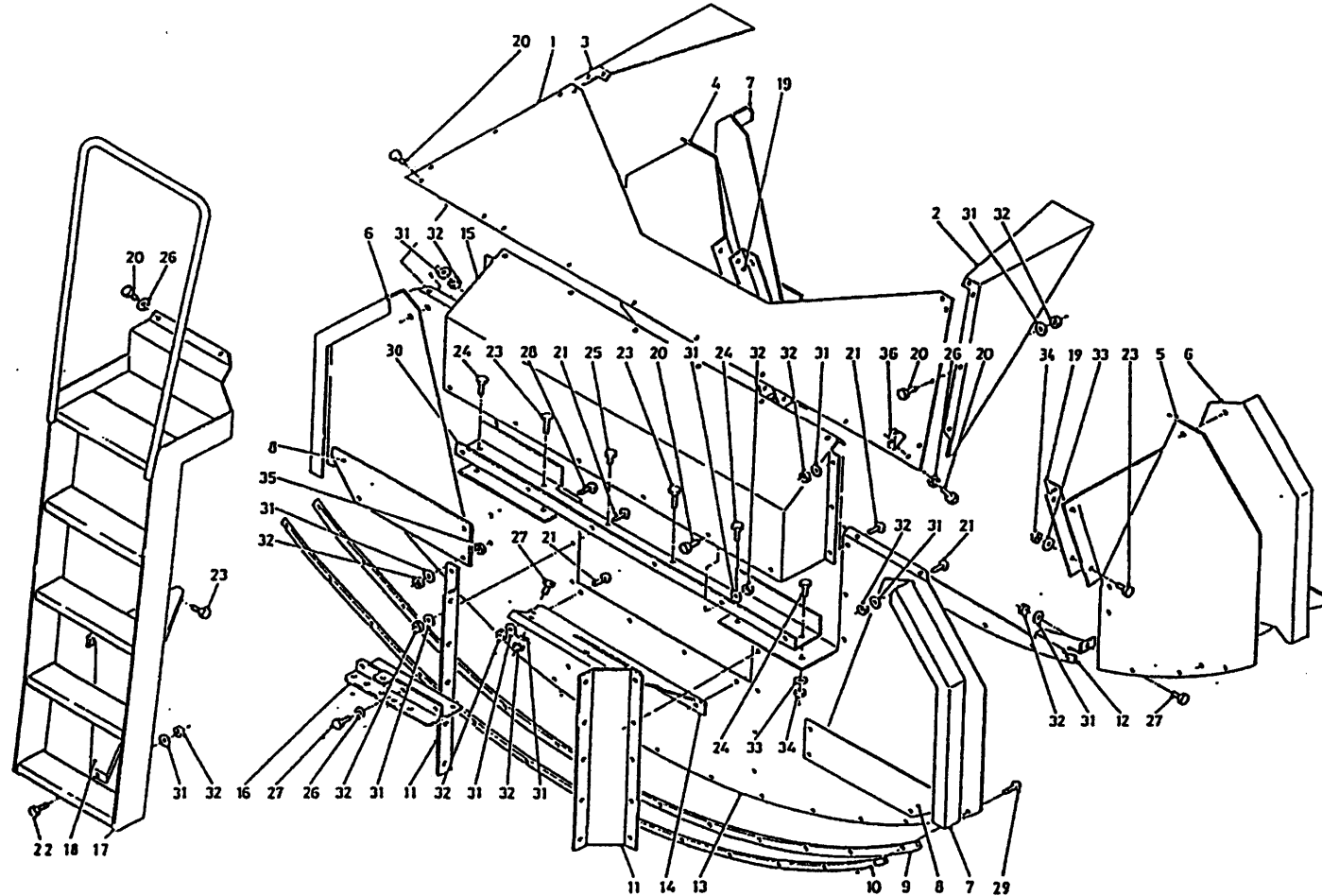
Afbeelding 23 : Beplating gekromde losunit
 Abbildung 23 : Verkleidung gebogene Förderkette
 Picture 23 : Covers and shields for curved conveyor chain
 Illustration 23 : Bâtis tapis banane

bestelnummer

ordernummer

Num. à commander

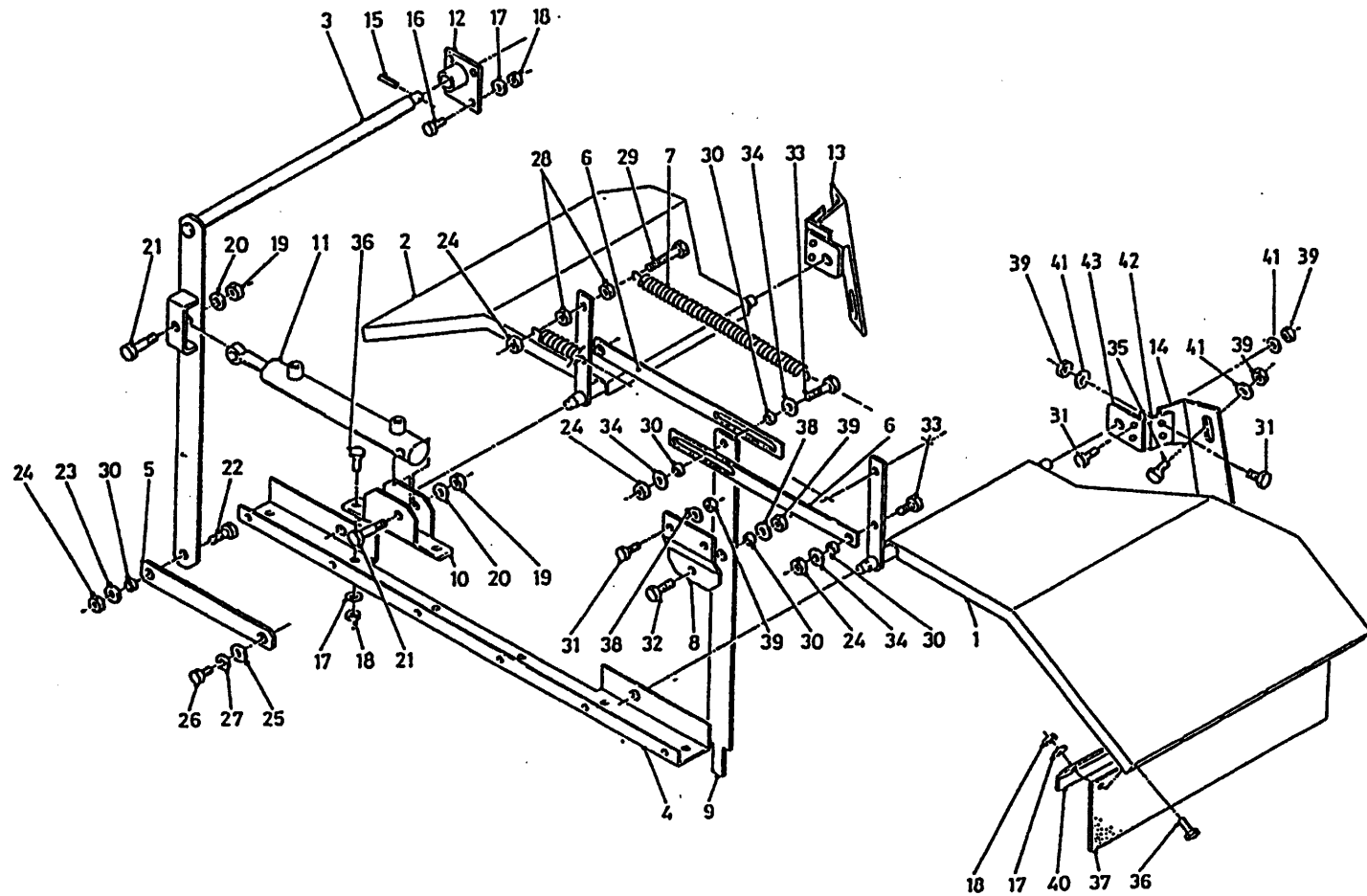
Bestellnummer



1	40600	1	
2	40601	1	
3	40602	1	
4	27793	1	
5	27792	1	
6	27795	2	
7	27794	2	
8	27797	4	
9	60367	2	
10	27964	2	
11	27816	2	
12	27835	1	
13	27791	1	
14	27826	1	
15	40599	1	
16	12798	1	
17	12757	1	
18	27970	1	
19	28850	2	
20	80816	26	M8 x 16
21	84414	20	M8 x 20
22	80826	1	M8 x 25
23	81031	8	M10 x 30
24	81026	4	M10 x 25
25	81036	1	M10 x 35
26	85008	4	M8
27	80821	6	M8 x 20
28	84431	12	M8 x 30
29	84420	26	M8 x 16
30	27813	1	
31	85108	85	M8
32	86208	85	M8
33	85110	12	M10
34	86210	12	M10
35	86108	12	M8
36	28156	2	

92125/6

Afbeelding 24 : Klep mechanisme gekromde afvoerketting
 Abbildung 24 : Klappen und Bedieungssteile gebogene Förderkette
 Picture 24 : Flap system curved conveyor chain
 Illustration 24 : Structure portes hydrauliques tapis banane



bestelnummer

ordernummer

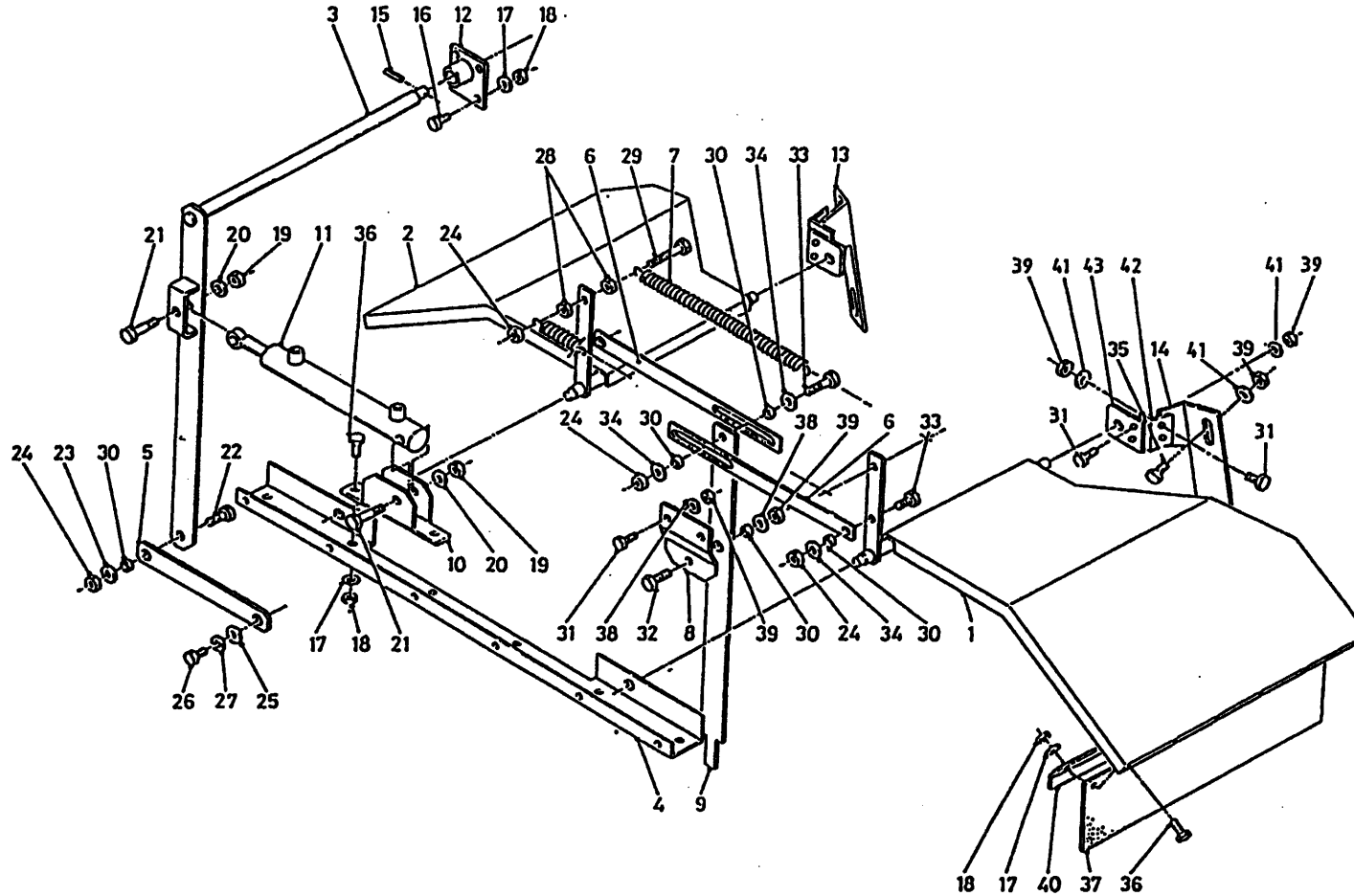
Num. à commander

Bestellnummer

1	12707	1
2	12708	1
3	12700	1
4	27813	1
5	27807	1
6	27806	2
7	65089	2
8	27817	1
9	27805	1
10	12699	1
11	51194	1
12	12701	1
13	27814	1
14	27815	1
15	88060	1 Ø8 x 60
16	84815	4 M8 x 25
17	88060	18 M8
18	84815	18 M8
19	85108	2 M16
20	86208	2 M16
21	86216	2 M16 x 90
22	81236	1 M12 x 35
23	85012	1 M12
24	86212	6 M12
25	85113	1 M10
26	81021	1 M10 x 20
27	85010	1 M10
28	86112	2 M10
29	81290	2 M12 x 90
30	32184	6
31	81031	10 M10 x 30
32	81231	1 M12 x 30
33	81241	3 M12 x 40
34	85119	4 M12

92125/6

- Afbeelding 24 : Klep mechanisme gekromde afvoerketting
 Abbildung 24 : Klappen und Bedieungssteile gebogene Förderkette
 Picture 24 : Flap system curved conveyor chain
 Illustration 24 : Structure portes hydrauliques tapis banane



bestelnummer

ordernummer

Num. à commander

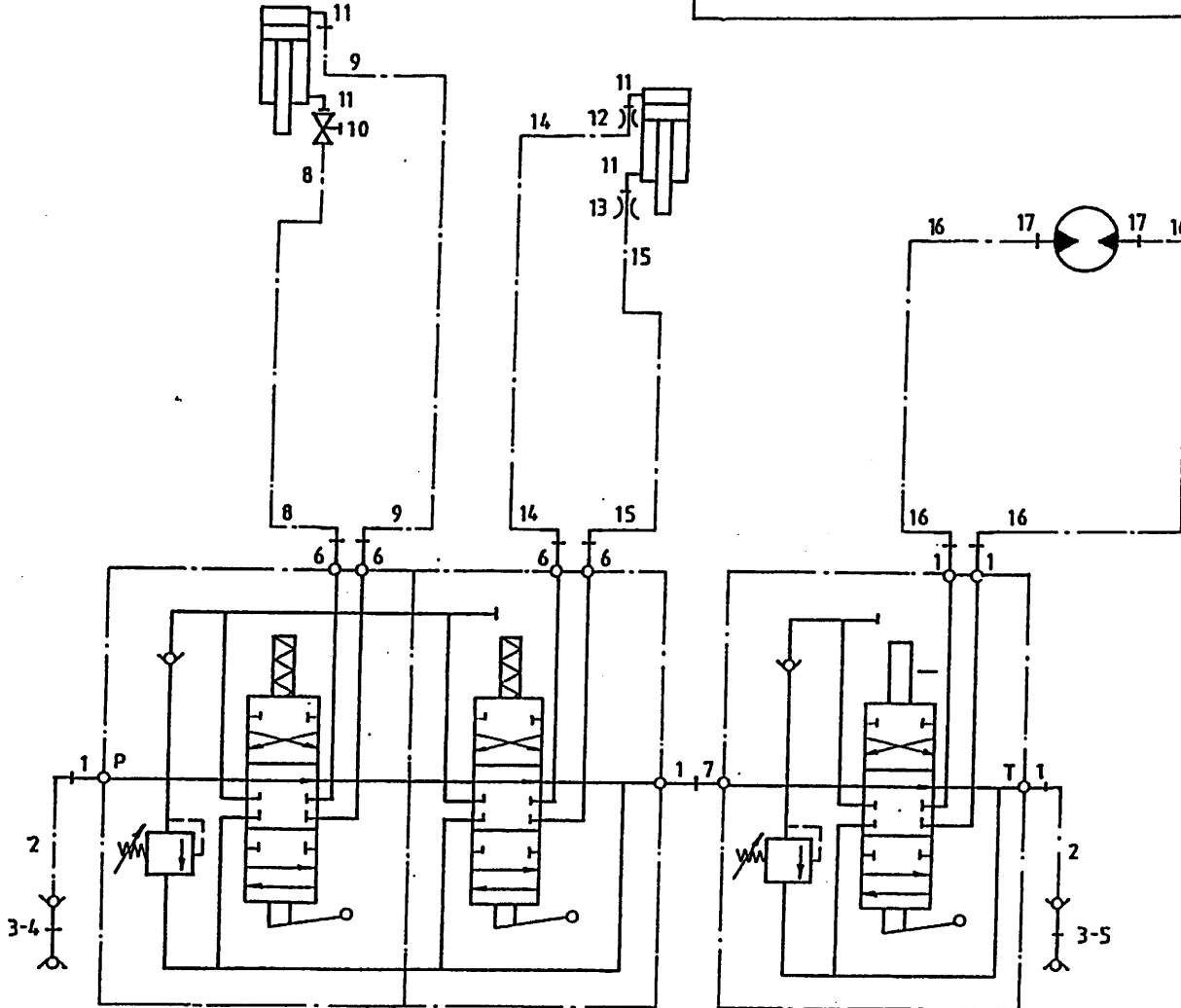
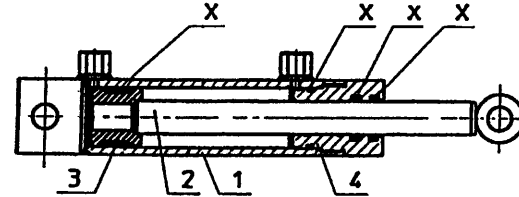
Bestelnummer

35	84045	4	M10 x 45
36	80831	12	M8 x 30
37	60371	2	
38	85110	3	M10
39	86210	7	M10
40	28074	2	
41	85113	16	M10
42	28890	2	
43	28889	2	

92125/6

Afbeelding 25 : Hydrauliek gekromde losunit
 Abbildung 25 : Schaltplan gebogene Förderkette
 Picture 25 : Hydraulics curved conveyor chain
 Illustration 25 : Schéma hydraulique tapis banane

51194



bestelnummer
 ordernumber
 Num. à commander
 Bestellnummer

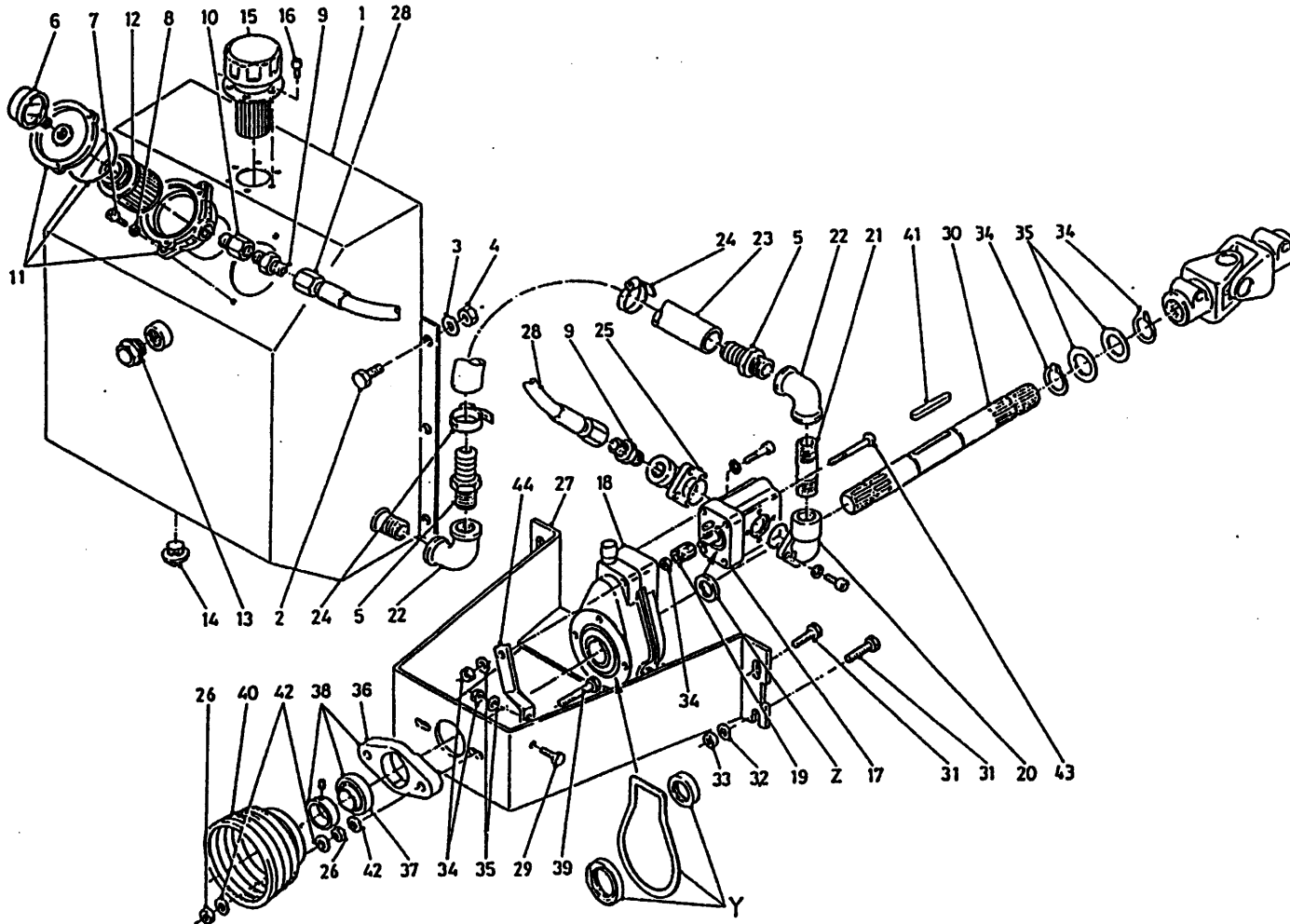
1	X50102	5	
2	W50643	2	½" 2500 RH
3	53301	2	
4	53303	1	rood
5	53326	1	blauw
6	X50114	4	
7	50132	1	
8	W50719	1	¼" 900 RH
9	W50701	1	¼" 1900 RH
10	51027	1	
11	X50107	4	
12	30941	1	
13	30726	1	
14	W50636	1	¼" 750 RH
15	W50719	1	¼" 900 RH
16	W50601	2	½" 1800 RH
17	X50117	2	

51194

1	12870	1	
2	12871	1	
3	30860	1	
4	32227	1	
X	05250	1	

92125/6

Afbeelding 26 : Pomp unit
 Abbildung 26 : Bord hydraulik
 Picture 26 : Pump unit
 Illustration 26 : Pompe



bestelnummer

ordernummer

Num. à commander

Bestellnummer

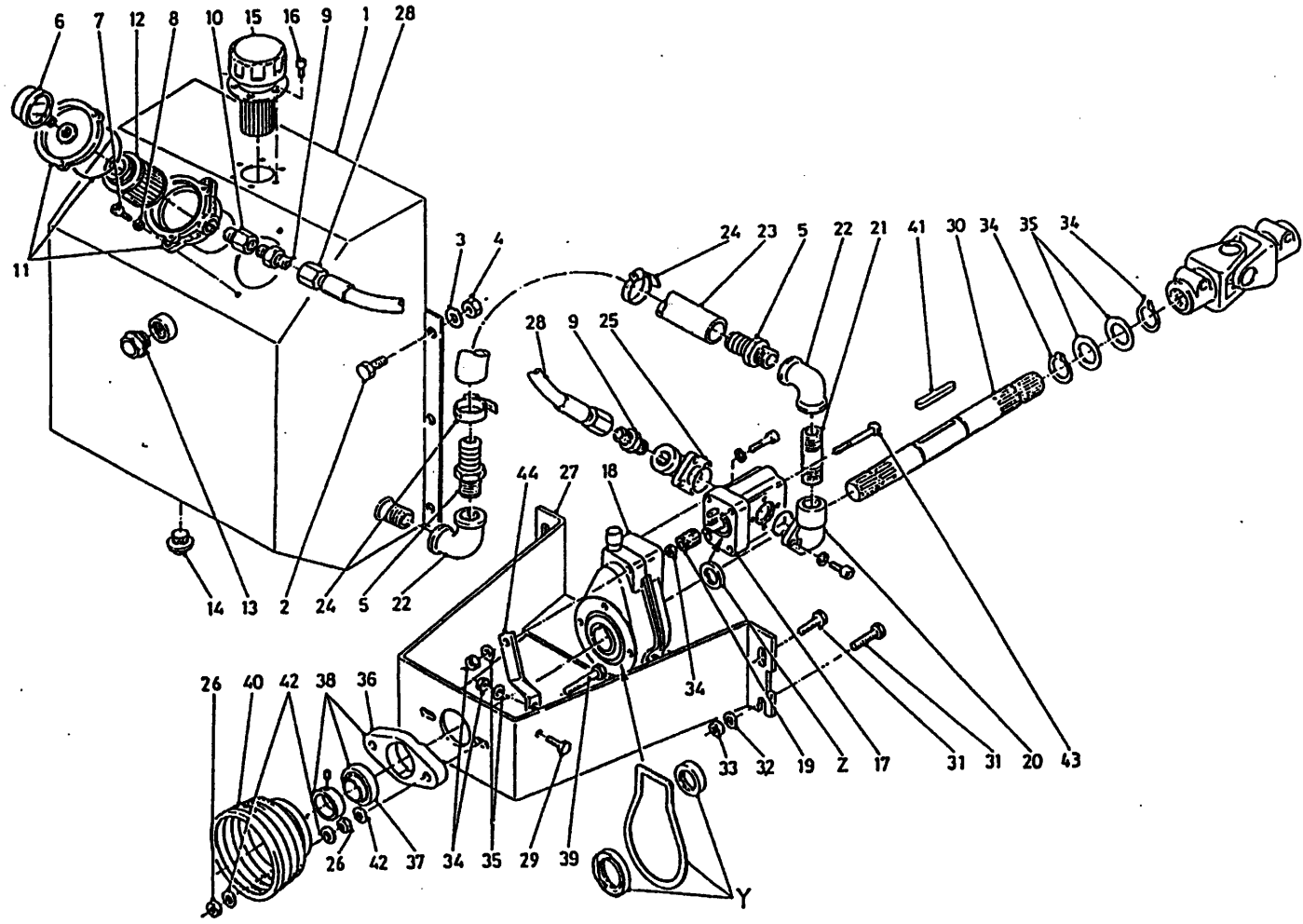
1	11069	1	
2	81026	6	M10 x 25
3	85110	8	M10
4	86210	8	M10
5	90983	2	
6	50094	1	
7	84402	2	M8 x 25
8	85008	2	M8
9	50273	2	
10	50274	1	
11	90188	1	
12	90193	1	
13	90189	1	
14	53318	1	
15	90187	1	
16	84306	6	M5 x 12
17	50095	1	
18	51039	1	
19	50093	1	
20	50091	1	
21	90321	1	
22	90322	2	
23	51041	1	
24	90983	2	
25	86110	1	
26	86110	4	M10
27	11491	1	
28	W52638	2	5/8"1000 RH
29	81031	1	M10 x 30
30	32263	1	L=1175
31	81236	4	M12 x 35
32	85112	4	M12
33	86212	4	M12
34	87035	2	
35	85335	2	
36	70089	1	
37	70090	1	

92125/6

- Afbeelding 26 : Pomp unit
- Abbildung 26 : Bord hydraulik
- Picture 26 : Pump unit
- Illustration 26 : Pompe

bestelnummer
 ordernummer
 Num. à commander
 Bestellnummer

38	70059	1	
39	81061	2	M10 x 60
40	90284	1	
41	88360	1	10 x 8 x 60
42	85113	6	M10
43	84823	1	M10 x 60
44	28772	1	
Y	05215	1	
Z	05216	1	

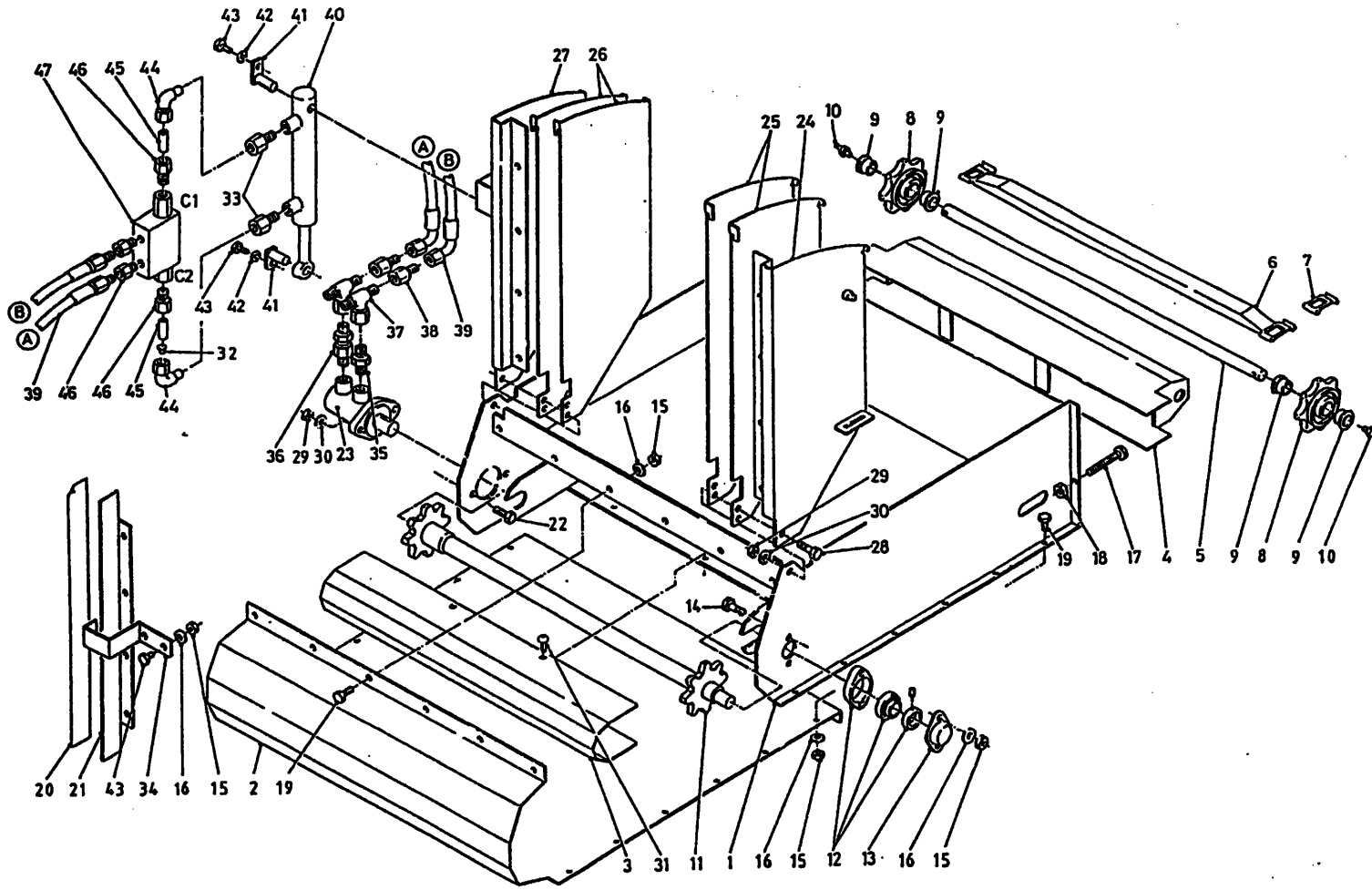


92125/6

Afbeelding 27A : Opvoerketting serie 01 Kolswa type
 Abbildung 27A : Schrägförderkette Serie 01 Kolswa typ
 Picture 27A : Extension chain serie 01 type Kolswa
 Illustration 27A : Chaîne latéral serie 01 type Kolswa

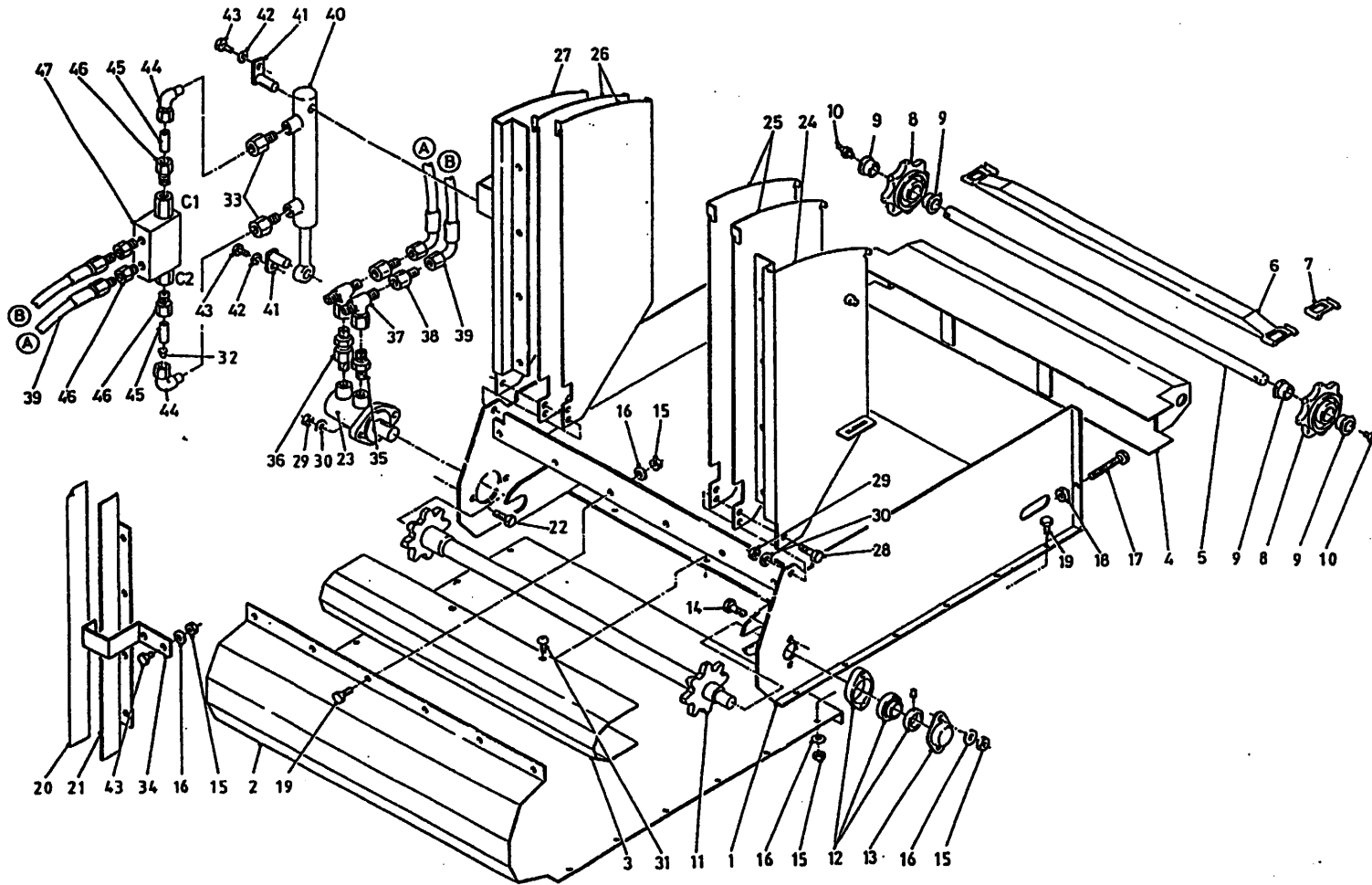
bestelnummer
 ordernummer
 Num. à commander
 Bestellnummer

1	12907	1	L=900
2	28559	1	
3	28465	1	
4	12921	1	
5	32229	1	
6	12943	6	
7	39010	72	
8	30794	2	
9	51767	4	
10	89505	2	
11	12915	1	
12	70084	1	
13	23304	1	
14	80840	2	M8 x 40
15	86208	22	M8
16	85108	24	M8
17	81017	2	M10 x 150
18	86110	2	M10
19	84805	18	M8 x 20
20	91143	1	
21	28552	1	
22	81250	2	M12 x 50
23	51117	1	SAM
24	12923	1	
25	28536	2	
26	28554	2	
27	12924	1	
28	81650	2	M16 x 50
29	86216	2	M16
30	85116	4	M16
32	84926	4	M10 x 19
32	30726	1	Ø0.8
33	50104	2	
34	28553	1	
35	X50117	1	
36	53131	1	30 bar
37	X50362	2	



92125/6

Afbeelding 27A : Opvoerketting serie 01 Kolswa type
 Abbildung 27A : Schrägförderkette Serie 01 Kolswa typ
 Picture 27A : Extension chain serie 01 type Kolswa
 Illustration 27A : Chaîne latéral serie 01 type Kolswa



bestelnummer			
ordernumber			
Num. à commander			
Bestellnummer			
38	X50304	2	
39	W50620	2	1/2" 600 RH
40	51194	1	
41	12954	2	
42	85008	2	M8
43	80816	2	M8 x 16
44	50147	2	
45	52661	2	L=44
46	X50124	4	
47	53450	1	
X	05358	1	SAM

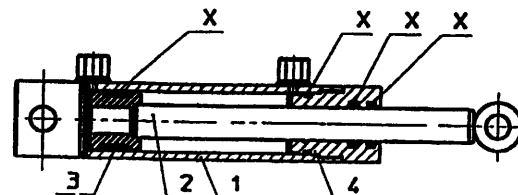
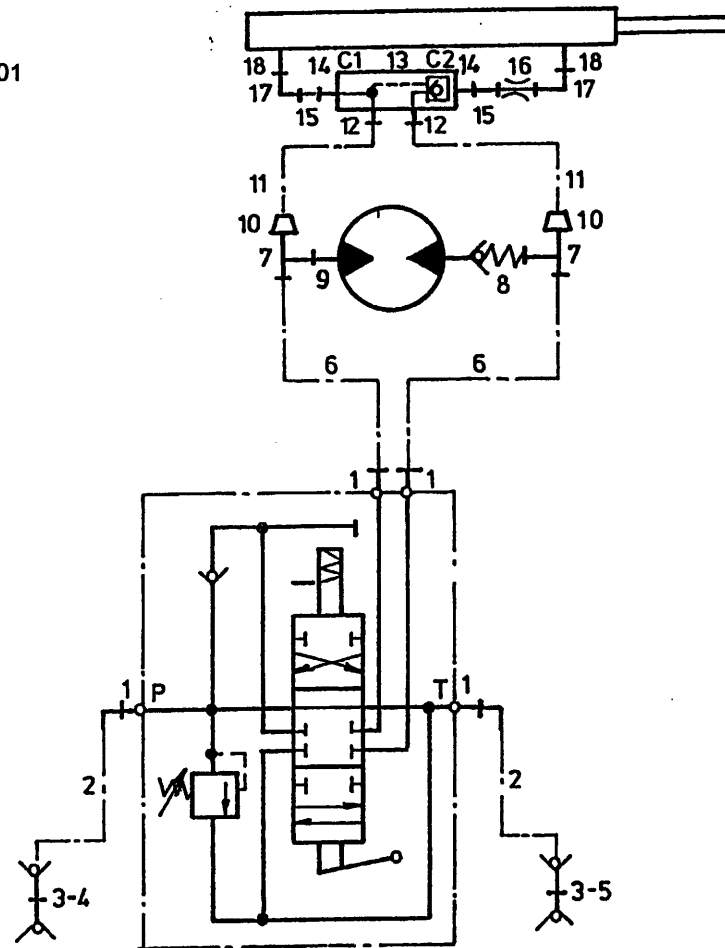
92125/6

Afbeelding 27B : Hydrauliek opvoerketting serie 01

Abbildung 27B : Hydraulikplan Schrägförderkette Serie 01

Picture 27B : Hydraulics side conveyor chain serie 01

Illustration 27B : Schéma hydraulique: chaîne latéral serie 01



51194

bestelnummer

ordernummer

Num. à commander

Bestellnummer

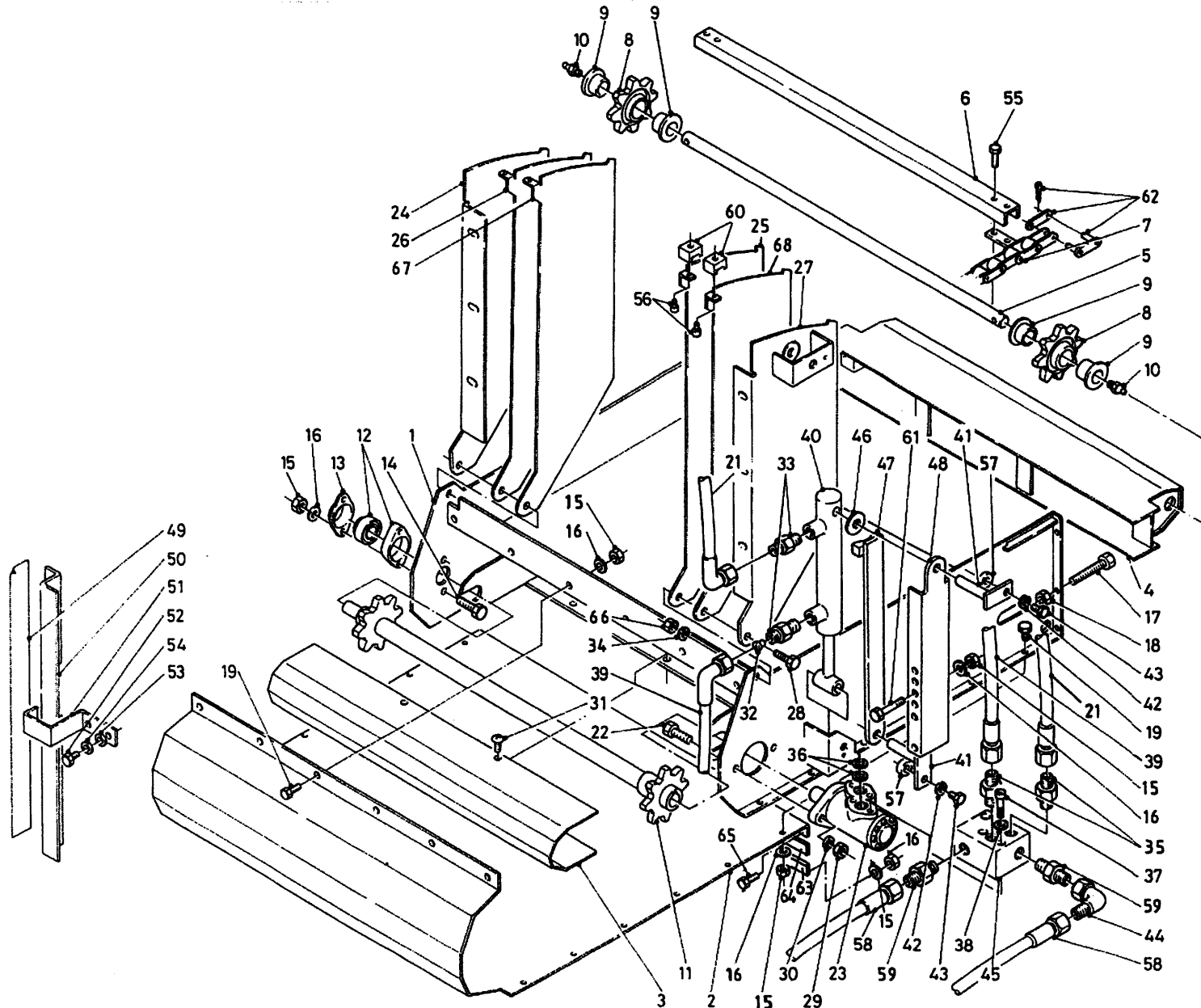
1	X50102
2	W50643
3	53301
4	53303
5	53326
6	W50668
7	X50362
8	53131
9	X50117
10	X50304
11	W50620
12	X50124
13	53450
14	50124
15	52661
16	30726
17	50147
18	50104

51194

1	12870	1
2	12871	1
3	30860	1
4	32227	1
X	05250	1

92125/6

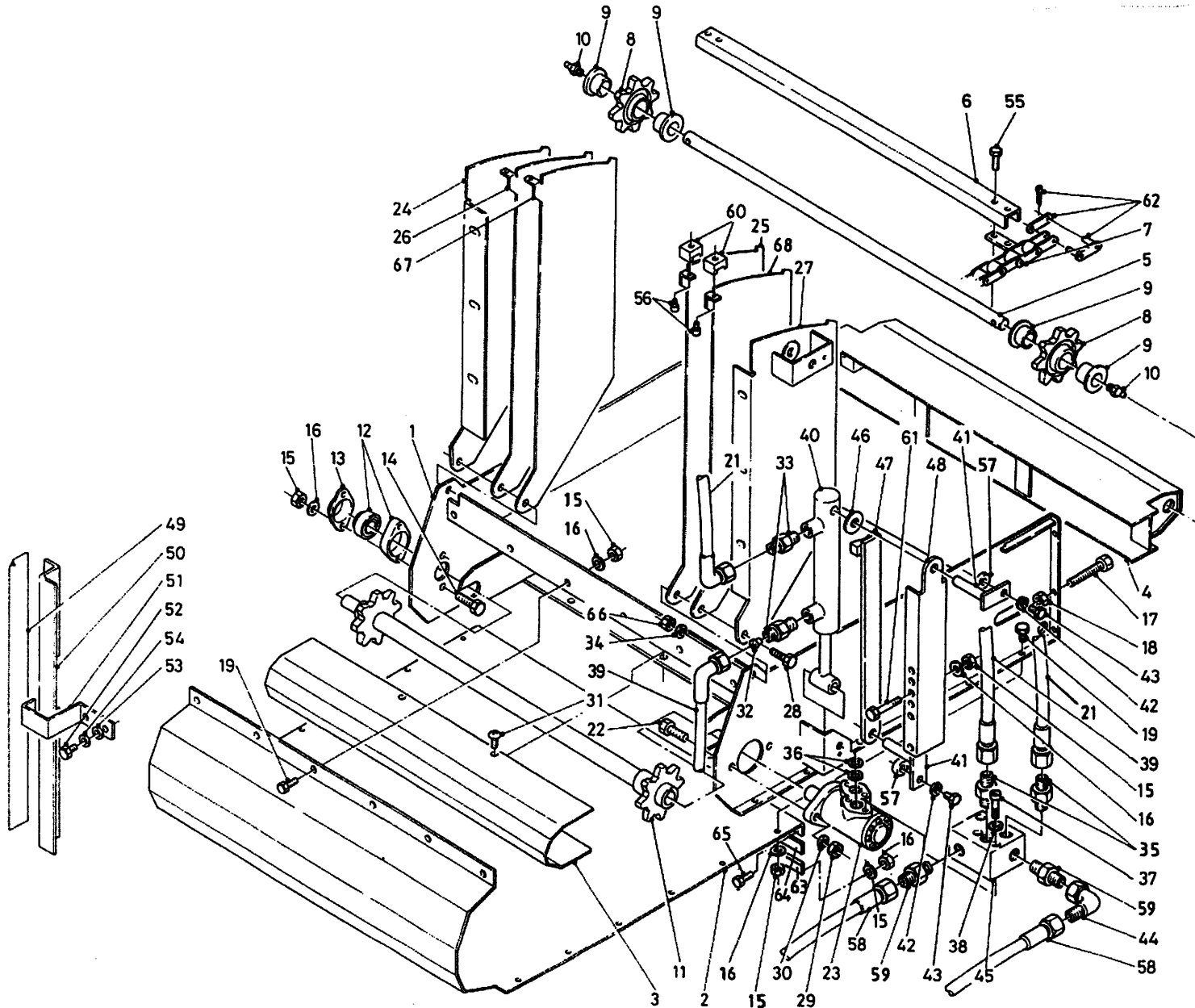
Afbeelding 27C : Opvoerketting serie 02, rollenketting
 Abbildung 27C : Schrägförderkette Serie 02, Rollenkette
 Picture 27C : Extension chain serie 02, roller chain
 Illustration 27C : Chaîne latéral serie 02



bestelnummer		ordernumber		Num. à commander		Bestellnummer	
1A	13044	1	3'				
1B	13104	1	4'				
1C	13084	1	5'				
1D	13085	1	7'				
2A	29020	1	3'				
2B	29238	1	4'				
2C	29193	1	5'				
2D	29185	1	7'				
3	29014	1					
4	13045	1					
5	32303	1					
6	28967	6					
7A	39182	2	L=2150 3' Ø5,7				
7B	39190	2	L=2750 4' Ø5,7				
7C	39188	2	L=3350 5' Ø5,7				
7D	39189	2	L=4550 7' Ø5,7				
7E	39195	2	L=2150 3' Ø7,9				
7F	39201	2	L=2750 4' Ø7,9				
7G	39199	2	L=3350 5' Ø7,9				
7H	39200	2	L=4550 7' Ø7,9				
8	13347	2					
9	51767	4					
10	89505	2					
11	13348	1					
12	70084	1					
13	23304	1					
14	80840	2	M8 x 40				
15	86208	31	M8				
16	85108	51	M8				
17	81017	2	M10 x 150				
18	86110	2	M10				
19	84805	36	M8 x 20				
20	84420	4	M8 x 16				
21	W50620	1	½" 600 RH				
22	81250	2	M12 x 50				
23A	51216	1	SAM BGE 250				
23B	51001	1	Danfoss OMP 250				

92125/6

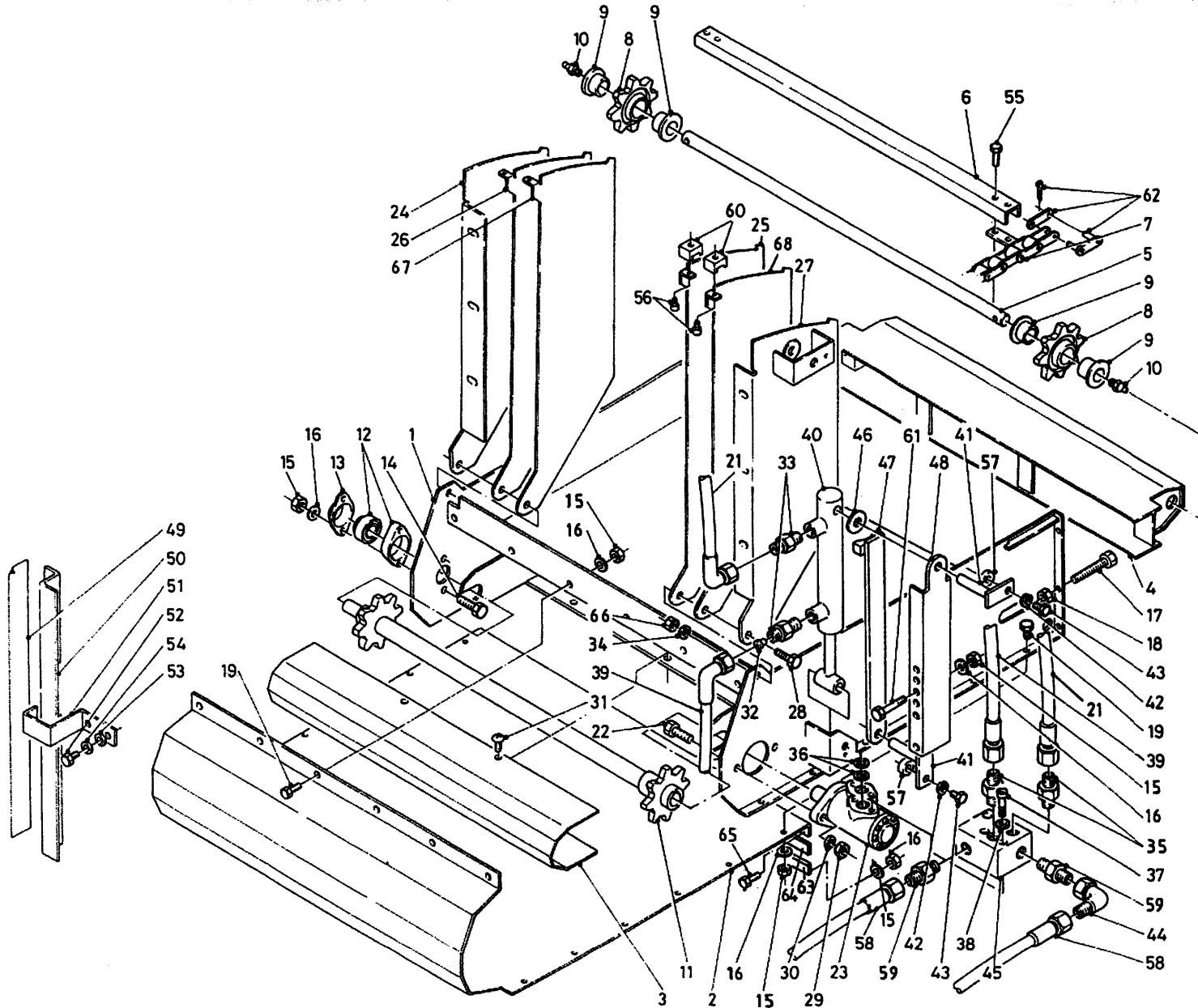
Afbeelding 27C : Opvoerketting serie 02, rollenketting
 Abbildung 27C : Schrägförderkette Serie 02, Rollenkette
 Picture 27C : Extension chain serie 02, roller chain
 Illustration 27C : Chaîne latéral serie 02



bestelnummer		ordernumber	
Num. à commander		Bestellnummer	
24	29021	1	
25	29024	1	
26	29023	1	
27	13049	1	
28	81650	2	M16 x 50
29	86212	2	M12
30	85112	2	M12
31	84926	28	M10 x 19
32	30726	1	Ø0.8
33	X50104	2	
34	85116	2	M16
35	X50114	2	
36	78088	2	21.89 x 2.62/70
37	84449	4	M8 x 60
38	85009	4	M8
39	W50719	1	¼" 900 RH
40	51214	1	
41	13055	2	
42	85008	2	M8
43	80826	2	M8 x 25
44	X50143	1	
45	53483	1	
46	32305	1	
47	13054	1	
48	29046	1	
49	91143	1	
50	29073	1	
51	29074	1	
52	81016	2	M10 x 16
53	85110	2	M10
54	85010	2	M10
55	84420	4	M8 x 16
56	29217	2	
57	32324	2	
58	W50999	1	½" 5400 RR
59	X50102	2	
60	39185	2	

92125/6

Afbeelding 27C : Opvoerketting serie 02, rollenketting
 Abbildung 27C : Schrägförderkette Serie 02, Rollenkette
 Picture 27C : Extension chain serie 02, roller chain
 Illustration 27C : Chaîne latéral serie 02



bestelnummer

ordernumber

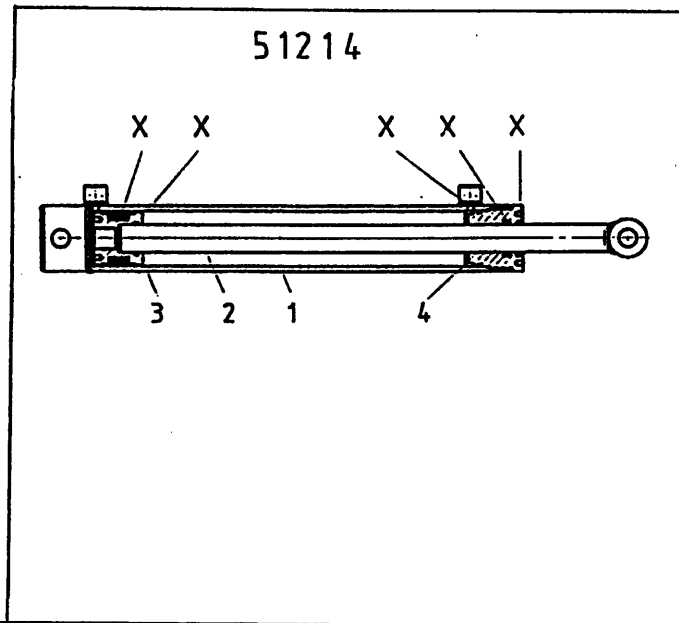
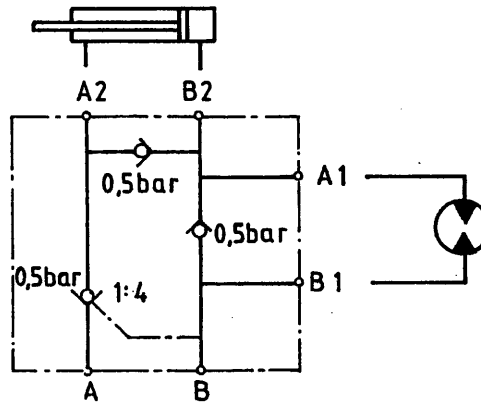
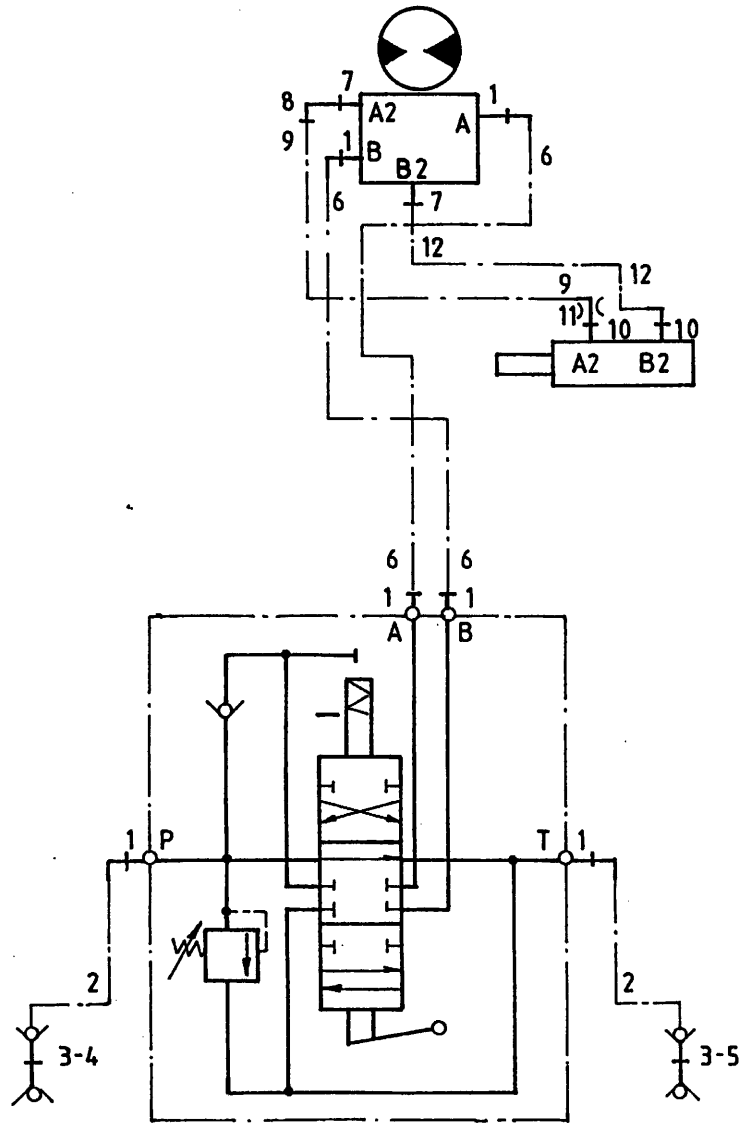
Num. à commander

Bestellnummer

61	80890	2	M8 x 90
62A	39185	2	Ø 5.7
62B	39194	2	Ø 7.9
63	29395	1	
64	60411	1	
65	80826	9	M8 x 25
66	86216	2	M16 SAM
67	29025	1	
68	29026	1	
X	05358	1	SAM
X	05357	1	Danfoss

92125/6

Abbeildung 27D : Hydrauliek opvoerketting serie 02
 Abbildung 27D : Hydraulikplan Schrägförderkette Serie 02
 Picture 27D : Hydraulics side conveyor chain serie 02
 Illustration 27D : Schéma hydraulique: chaîne latéral serie 02

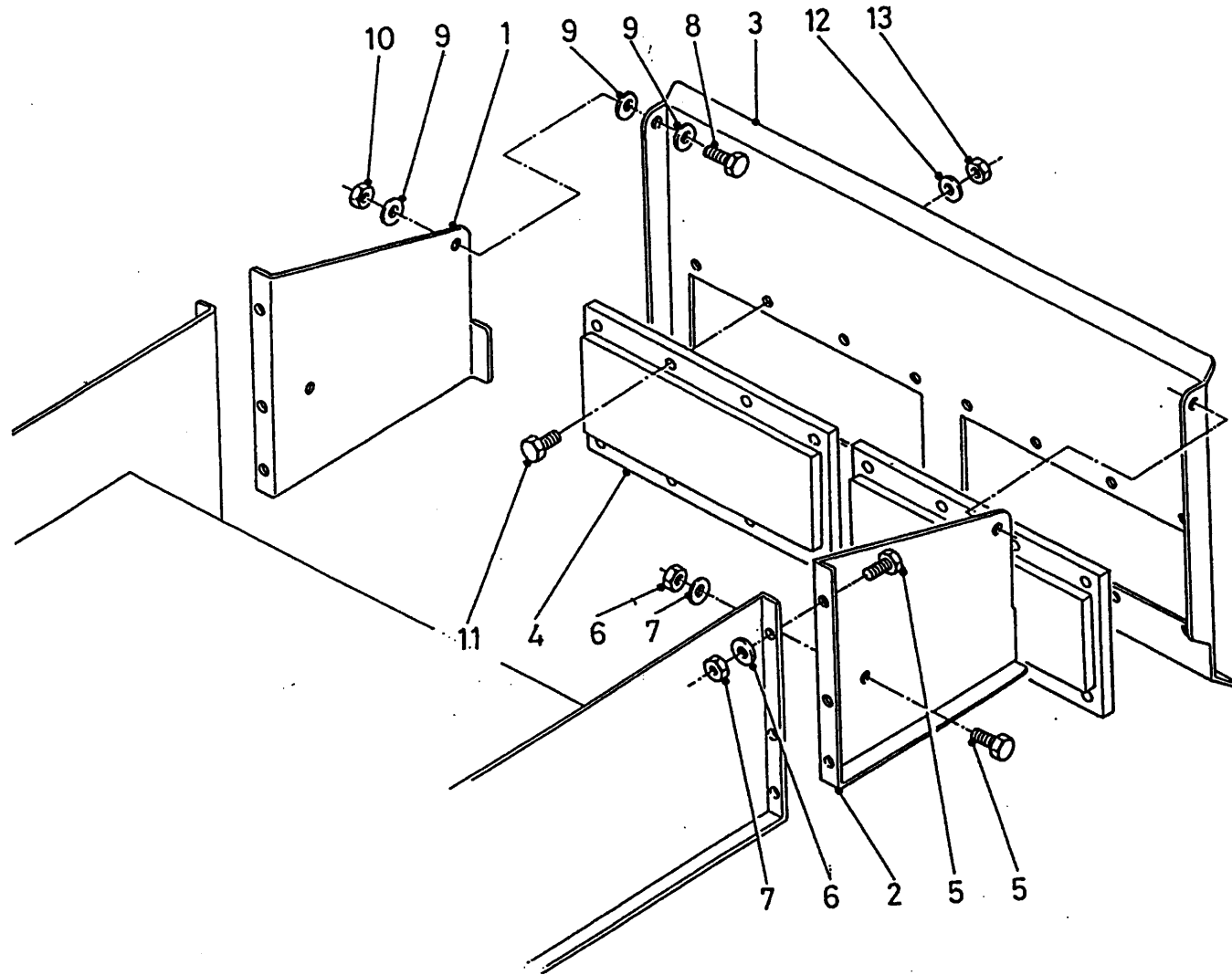


bestelnummer			
ordernummer			
Num. à commander			
Bestellnummer			
1	X50102	4	
2	W50643	2	½"2500 RH
3	53301	2	
4	53303	1	Rood
5	53326	1	Blauw
6	W50999	2	½" 5400 RR
7	X50114	2	
8	X50143	1	
9	W50719	1	¼" 900 RH
10	X50104	2	
11	30726	1	Ø0.8
12	W50620	1	¼" 600 RH

51214			
1	13060	1	
2	13059	1	
3	32309	1	
4	32308	1	
X	05472	1	

92125/6

Afbeelding 28A : Magneetset met verlengingsklep voor de opvoerketting
 Abbildung 28A : Magnetsatz mit Verlängerungsklappe für Schrägförderkette
 Picture 28A : Magnetkit with deflector for chain extension
 Illustration 28A : Bande magnétique chaîne latéral



bestelnummer

ordernummer

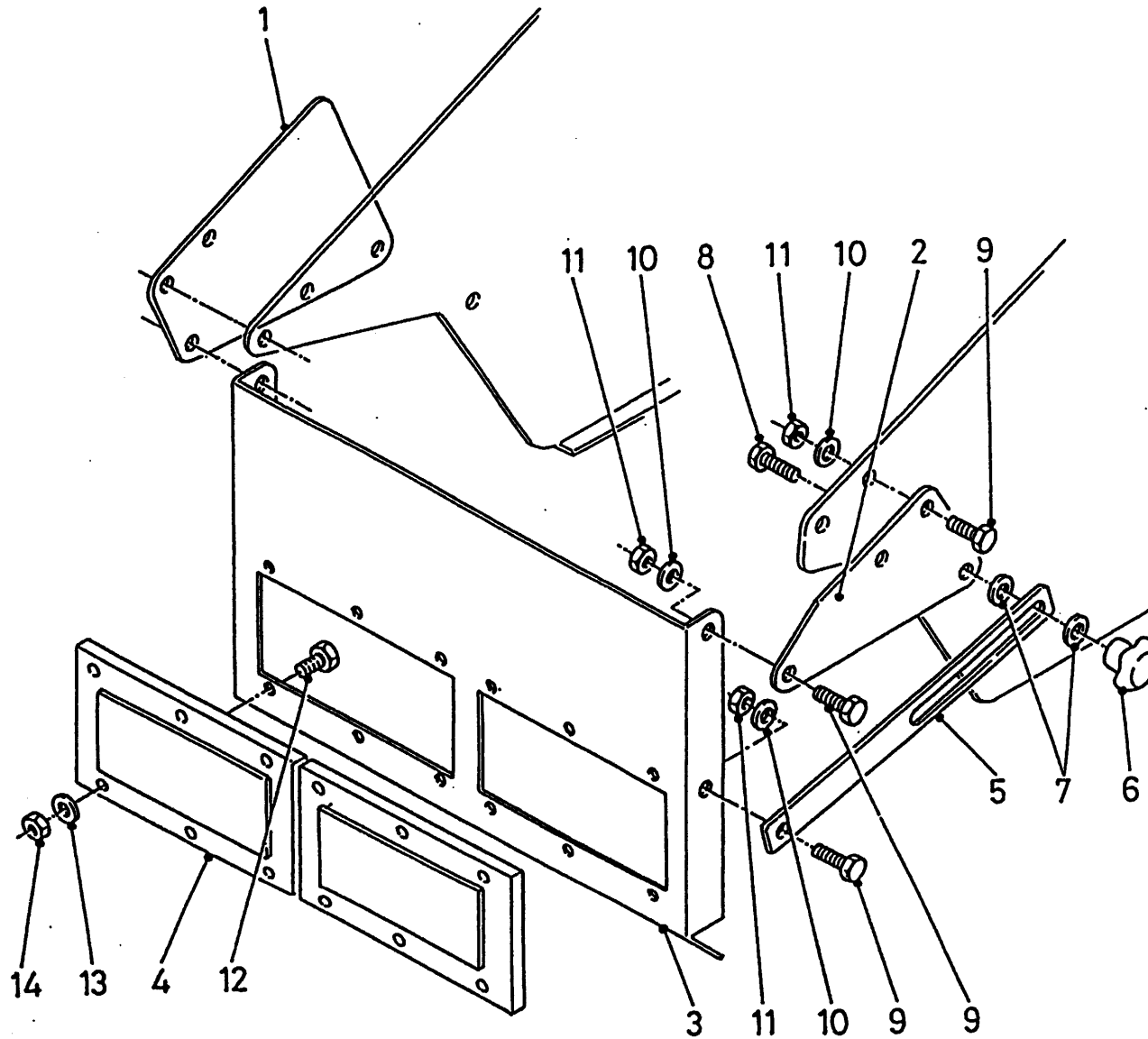
Num. à commander

Bestellnummer

1	28966	1	
2	28965	1	
3	28964	1	
4	90971	2	
5	81026	6	M10 x 25
6	85110	6	M10
7	86210	6	M10
8	81231	2	M12 x 30
9	85112	6	M12
10	86212	2	M12
11	84820	16	M8 x 20
12	85108	16	M8
13	86208	16	M8

92125/6

Afbeelding 28B : Magneetset met opvoerband
 Abbildung 28B : Magnetsatz für Querbandverlängerung
 Picture 28B : Magnetkit for belt extension
 Illustration 28B : Bande magnétique tapis rallongé



bestelnummer			
ordernummer			
Num. à commander			
Bestellnummer			
1	28948	1	
2	28947	1	
3	28949	1	
4	90972	2	
5	28950	1	
6	60024	1	
7	60022	1	
8	83030	1	M10 x 30
9	81231	7	M12 x 30
10	85112	16	M12
11	86212	7	M12
12	84805	12	M8 x 20
13	85108	12	M8
14	86208	12	M8

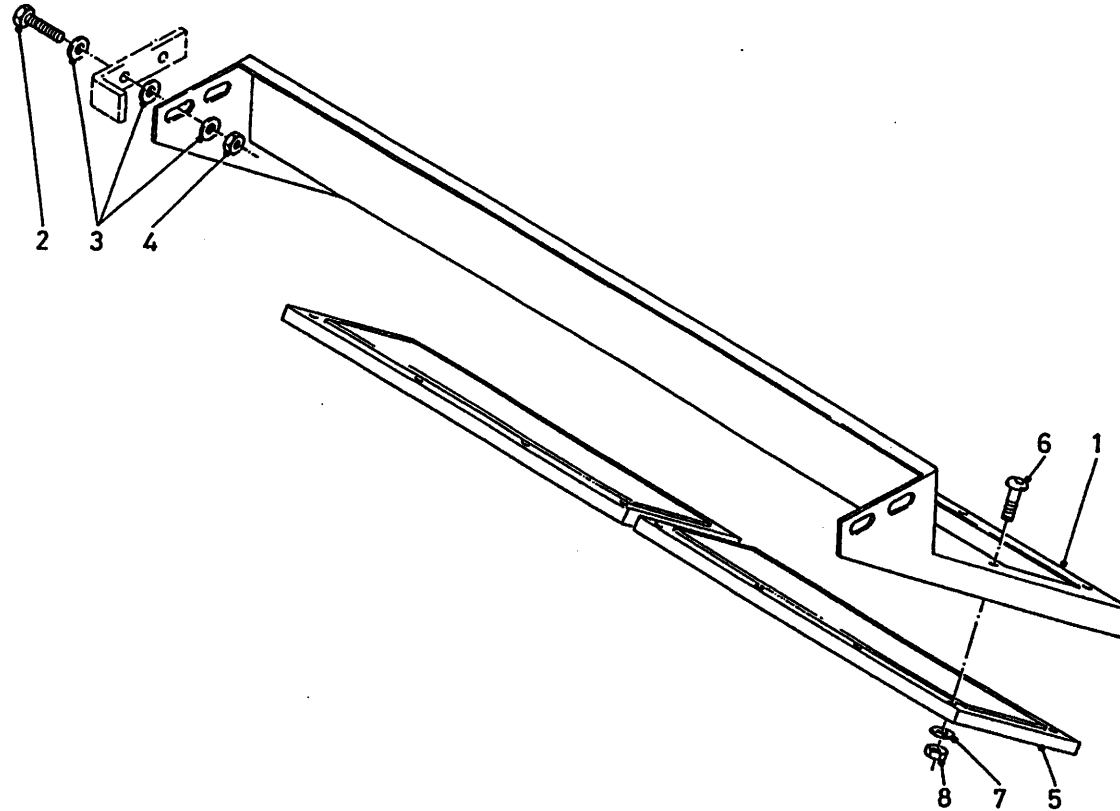
92125/6

Afbeelding 28C : Magneetset ZK machines

Abbildung 28C : Magnetsatz ZK Maschine

Picture 28C : Magnetkit ZK machine

Illustration 28C : Bande magnétique tapis latéral



bestelnummer

ordernummer

Num. à commander

Bestellnummer

1	12996	1	
2	81231	4	M12 x 30
3	85112	8	M12
4	86212	8	M12
5	90971	1	
6	84805	16	M8 x 20
7	85108	16	M8
8	86208	16	M8

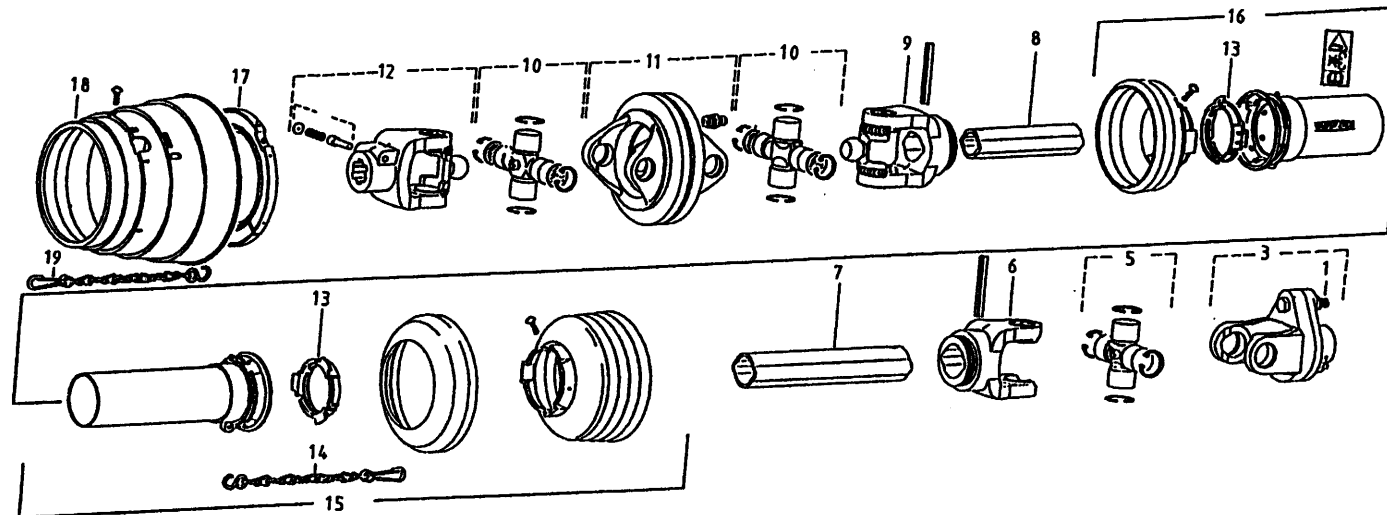
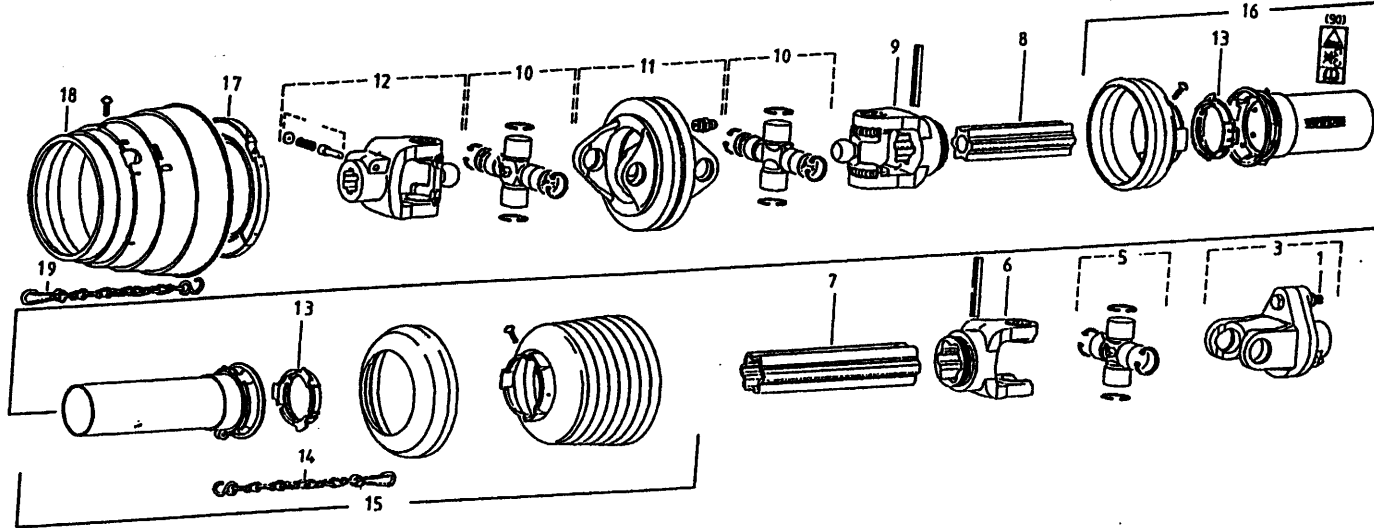
92125/6

Afbeelding 29A : Aftakas 8/10/1200

Abbildung 29A : Gelenkwelle 8/10/1200

Picture 29A : PTO shaft 8/10/1200

Illustration 29A : Arbre de prise de force 8/10/1200



bestelnummer

ordernumber

Num. à commander

Bestellnummer

90495 800 |→ 02 1000 |→ 02 1200 VL

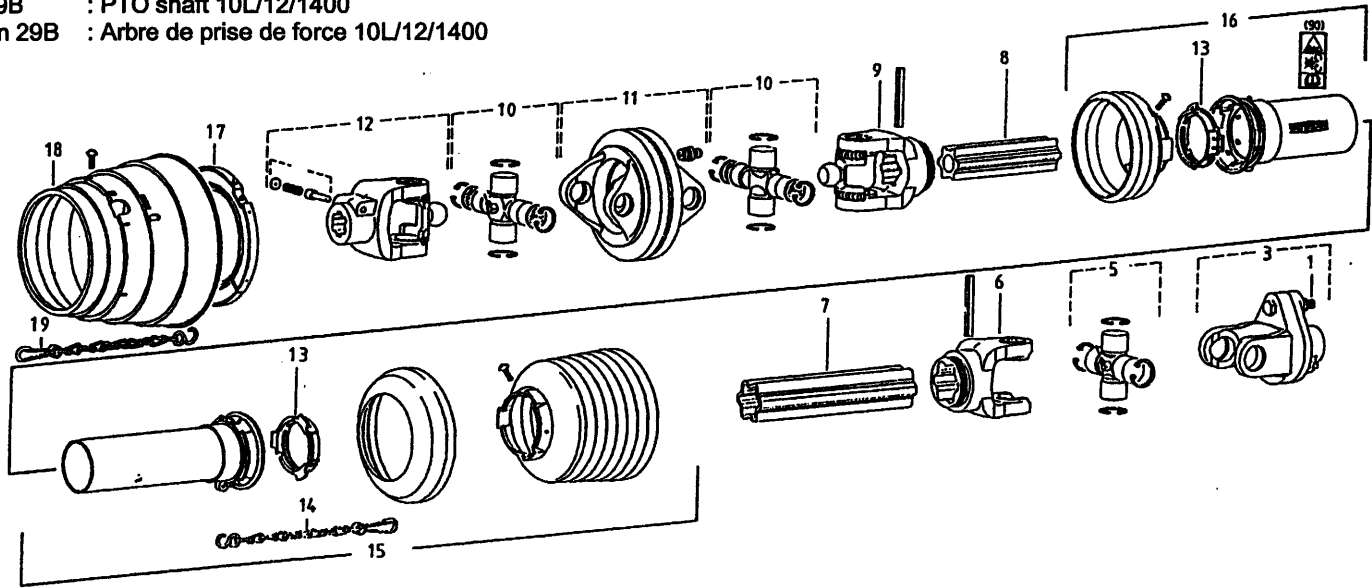
1	80860	1	M8 x 60 8.8
3	94063	1	
5	90582	1	
6	94071	1	
7	90935	1	
8	90938	1	
9	94084	1	
10	94066	2	
11	90812	1	
12	90626	1	
13	90619	2	
14	90266	1	
15	94058	1	
16	94099	1	
17	94064	1	
18	94065	1	
19	94062	1	

90794 - 90795 800 |→ 03 1000 |→ 02

1	80860	1	M8 x 60 8.8
3	94063	1	
5	90582	1	
6	90616	1	
7	94100	1	
8	90818	1	
9	90806	1	
10	94066	2	
11	90812	1	
12	90626	1	
13	90619	2	
14	90266	1	
15	94058	1	
16	94099	1	
17	94064	1	
18	94065	1	
19	94062	1	

92125/6

Afbeelding 29B : Aftakas 10L/12/400
 Abbildung 29B : Gelenkwelle 10L/12/1400
 Picture 29B : PTO shaft 10L/12/1400
 Illustration 29B : Arbre de prise de force 10L/12/1400



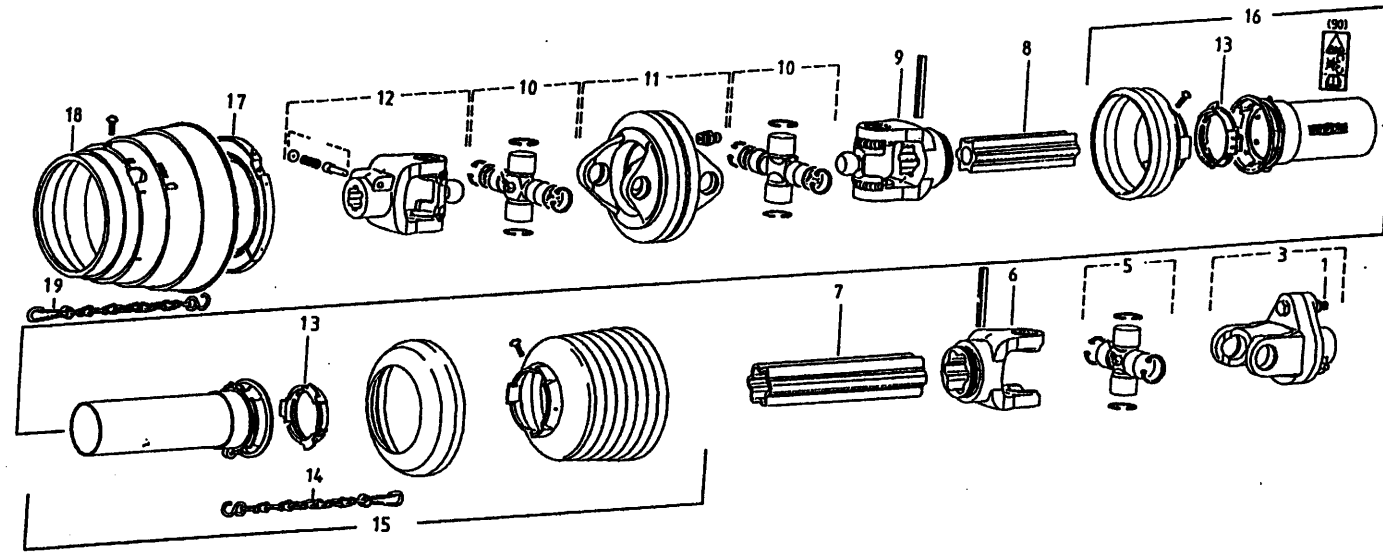
bestelnummer
 ordernummer
 Num. à commander
 Bestellnummer

90881 1000L/1200 ZK/AL

1	80860	1	M8 x 60 8.8
3	94063	1	
5	90582	1	
6	94071	1	
7	90935	1	
8	90938	1	
9	94084	1	
10	94066	2	
11	90812	1	
12	90626	1	
13	90619	2	
14	90266	1	
15	94058	1	
16	94099	1	
17	94064	1	
18	94065	1	
19	94062	1	

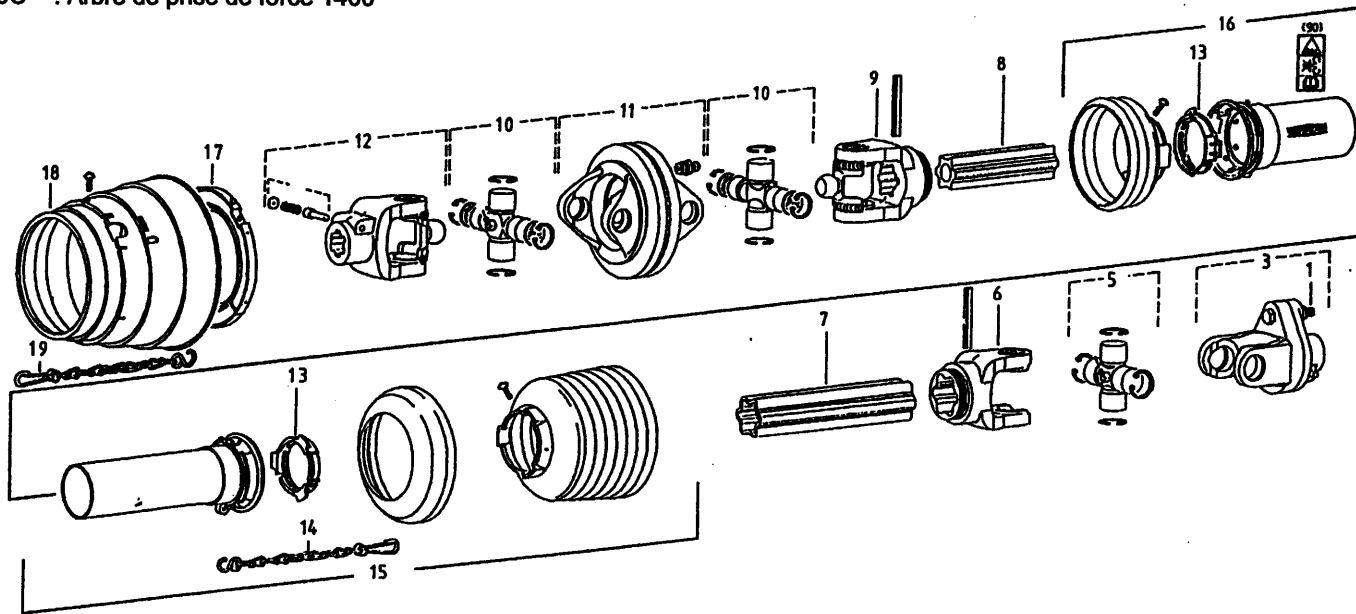
90496 1400 VL

1	81060	1	M8 x 60 8.8
3	90912	1	
5	90914	1	
6	90915	1	
7	90916	1	
8	90923	1	
9	90924	1	
10	94085	2	
11	90925	1	
12	90926	1	
13	90619	1	
14	90266	1	
15	94101	1	
16	94102	1	
17	94069	1	
18	94070	1	
19	94062	1	



92125/6

Afbeelding 29C : Aftakas 1400
 Abbildung 29C : Gelenkwelle 1400
 Picture 29C : PTO shaft 1400
 Illustration 29C : Arbre de prise de force 1400

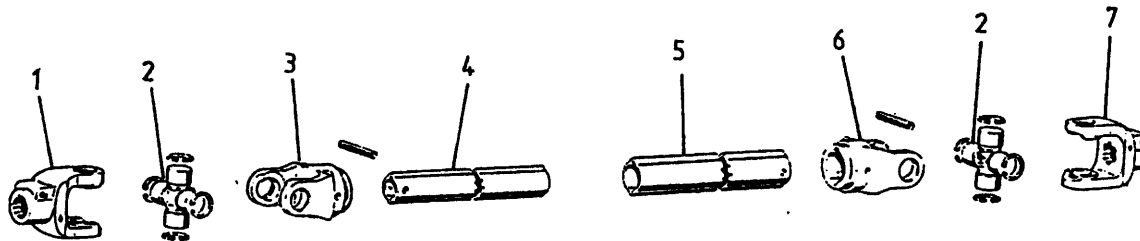


bestelnummer
 ordernummer
 Num. à commander
 Bestellnummer

90882 1400 AL/ZK

1	81060	1	M8 x 60 8.8
3	90912	1	
5	90914	1	
6	90915	1	
7	90916	1	
8	90923	1	
9	90924	1	
10	94085	2	
11	90925	1	
12	90926	1	
13	90619	1	
14	90266	1	
15	94101	1	
16	94102	1	
17	94069	1	
18	94070	1	
19	94062	1	

90802 / 90559 / 90560 / 90627 / 90604



1A	90575	1	Ø48
1B	90562	1	1 1/4" - 20
1C	90563	1	1 3/8" - 6
1D	90605	1	Ø45
2	90561	2	
3	90606	1	
4	90916	1	
5	90923	1	
6	90607	1	
7	90608	1	1 1/4"-6



Hinmanweg 19
7575 BE Oldenzaal - Holland
Postbus 134
7570 AC Oldenzaal - Holland

e-mail: info@triolet.nl
<http://www.triolet.nl>

Tel.: 0541 - 57 21 21 / (+) 31 - 541 - 57 21 21
Fax: 0541 - 57 21 25 / (+) 31 - 541 - 57 21 25

Voor onderdelen / Für Ersatzteile / For spare parts / Pour pièces

Tel.: 0541 - 57 21 36 / (+) 31 - 541 - 57 21 36
Fax: 0541 - 57 21 40 / (+) 31 - 541 - 57 21 40