

TRIOLIET

Trioliet Mullos

Uitkuildoseerwagen

UKW 5000



*Onderdelen - en Werkplaatshandboek
Ersatzteilliste und Werkstatthandbuch*

Bestelnummer / Bestellnummer 92094

Geldig vanaf Prod. Serie Nr./Gültig ab Produkte Seriennr.: 06

Stickers	1
Frame	2
Zijpeplating	3
Wielstel	4
Frontaanbouw	5
Vaste trekboom	6
Trekboom met hydraulisch weegsysteem	7
Trekboom met elektronisch weegsysteem	8
Bodenketting	9
Laadrichting	10
Dwarsband	11
Laadrichting	12
Snijsysteem	13
Krabarm	14
Slangen snijbord	15
Stuurventielblok	16
Hydraulische slangen	17/18
Handventielen	19
Mechanische bediening	20
Elektrische bediening	21
Elektrische bedieningskast en ventiel aansluitschema	22
Elektrisch schema bedieningskast	23
Ventielen beschermkap	24
Achter- en zijmescilinder	25
Disselcilinder	26
Aanzet- en in trekcilinder	27
Wielarmcilinder	28
Pompunit	29
Aftakas	30
Schakelschema handventielen snijsysteem	31
Schakelschema mechanische bediening snijsysteem	32
Schakelschema elektrische bediening snijsysteem	33
Schakelschema handventielen krabbord	34
Schakelschema mechanische bediening krabbord	35
Schakelschema elektrische bediening krabbord	36
Schakelsysteem snijsysteem	37

INHALT

ABB.

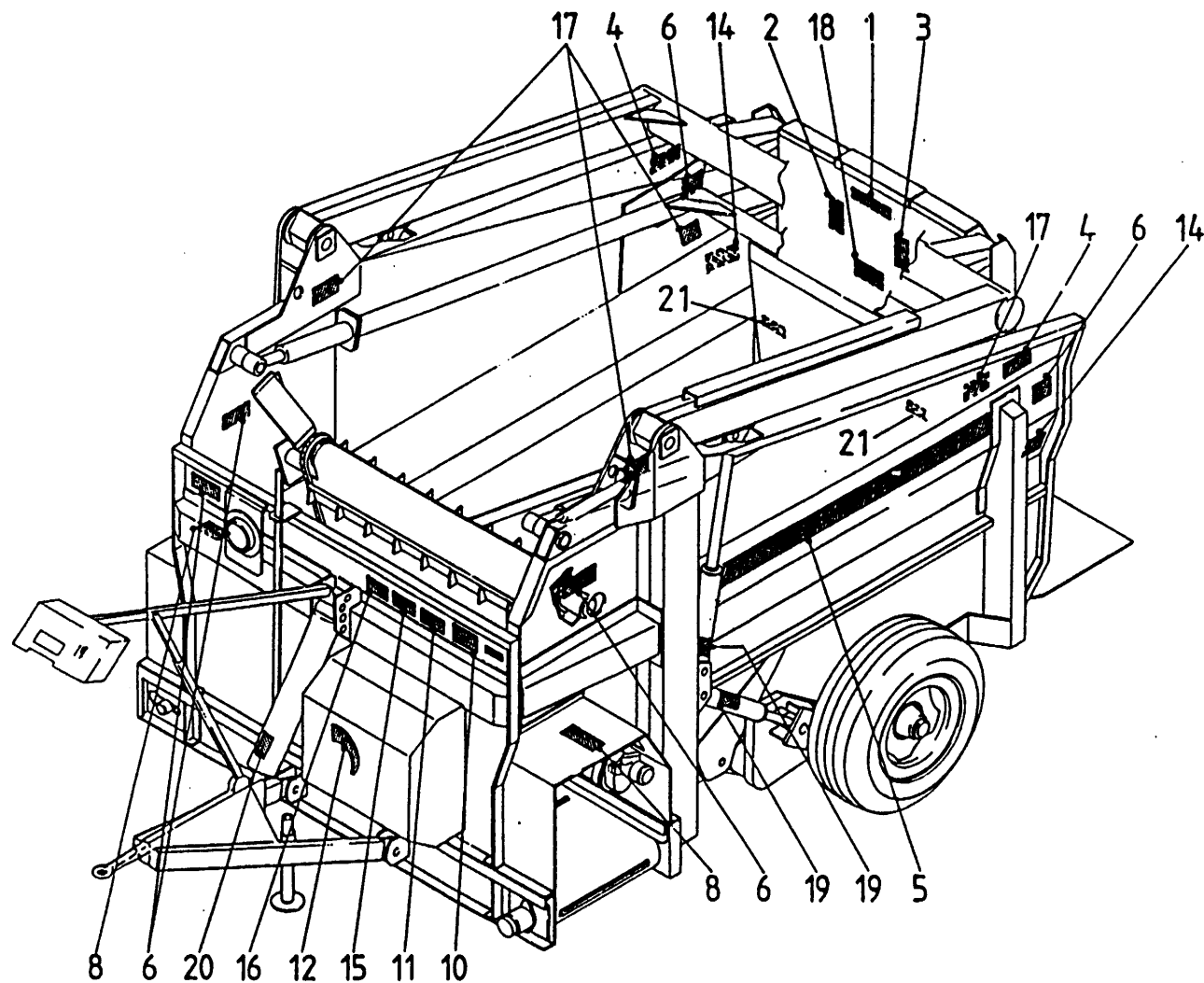
Aufkleber	1
Grundrahmen	2
Seitenwände	3
Radachse	4
Vorwand	5
Deichsel	6
Deichsel mit hydraulischer Waage	7
Deichsel mit elektronischer Waage	8
Bodenkette	9
Schrägförderkette	10
Seitentransportband	11
Ladesystem	12
Schneidplatte	13
Silokamm	14
Schläuge Schneidsystem	15
Ventillock	16
Hydraulik Schläuche	17/18
Handbetätigte Ventilen	19
Mechanische Fernbedienung	20
Elektrische Fernbedienung	21
Elektrische Bedienungspult und Anschlußplan	22
Elektrischer Schaltplan	23
Schutzkappe Ventilen	24
Messerszylinder	25
Deichselzylinder	26
Schneidrahmenzylindern	27
Radarmzylinder	28
Pumpeneinheit	29
Zapfwelle	30
Schaltplan Handventilen Schneidsystem	31
Schaltplan mechanische Fernbedienung Schneidsystem	32
Schaltplan elektrische Fernbedienung Schneidsystem	33
Schaltplan Handventilen Silokamm	33
Schaltplan mechanische Fernbedienung Silokamm	35
Schaltplan elektrische Fernbedienung Silokamm	36
Schaltplan Schneidsystem	37

92094

Abbeelding 1

Stickers

Aufkleber



bestelnummer
 ordernummer
 num.à commander
 Bestellnummer

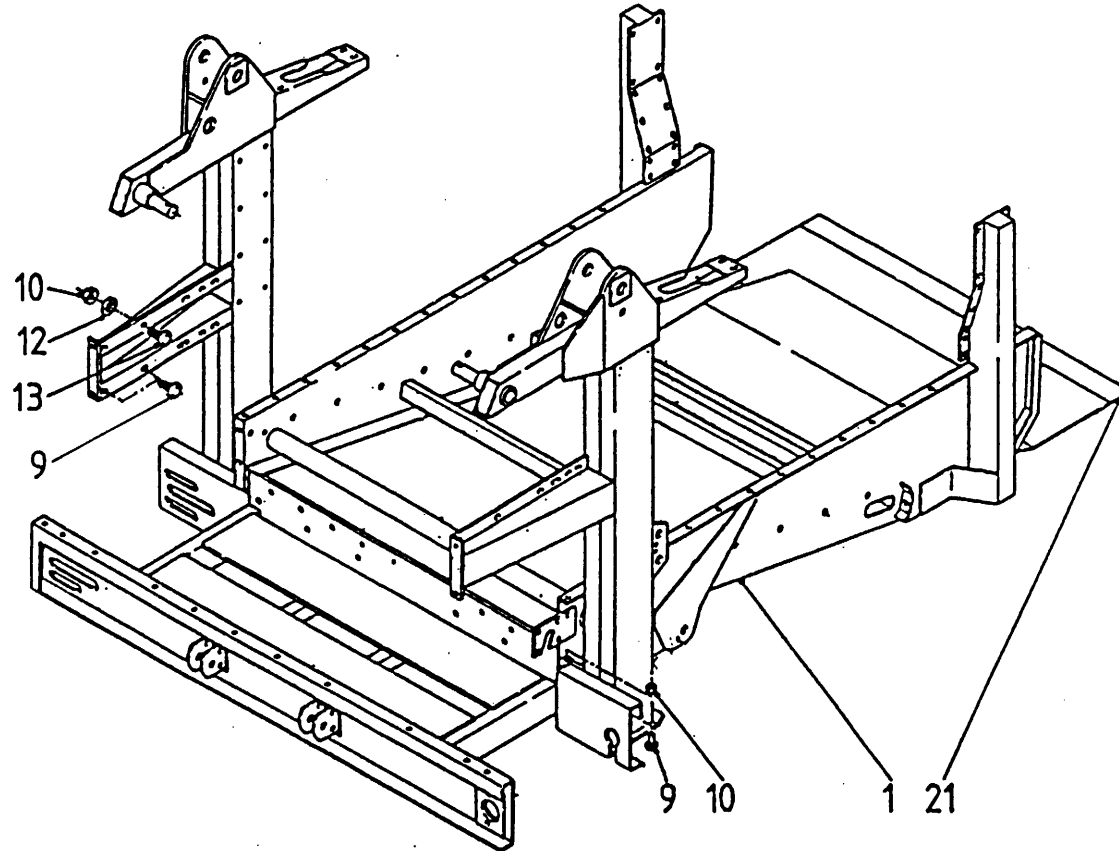
1	91007	1
2	91153	1
3	91163	1
4	91161	2
5	91113	2
6	91164	5
8	91162	2
10	91160	1
11	91159	1
12	91165	1
14	91172	2
15	91185	1
16	91192	1
17	91183	4
18	91189	1
19	91182	2
20	91191	1
21	91118	2

92094

Afbeelding 2

Frame

Grundrahmen



bestelnummer
ordernummer
num.à commander
Bestellnummer

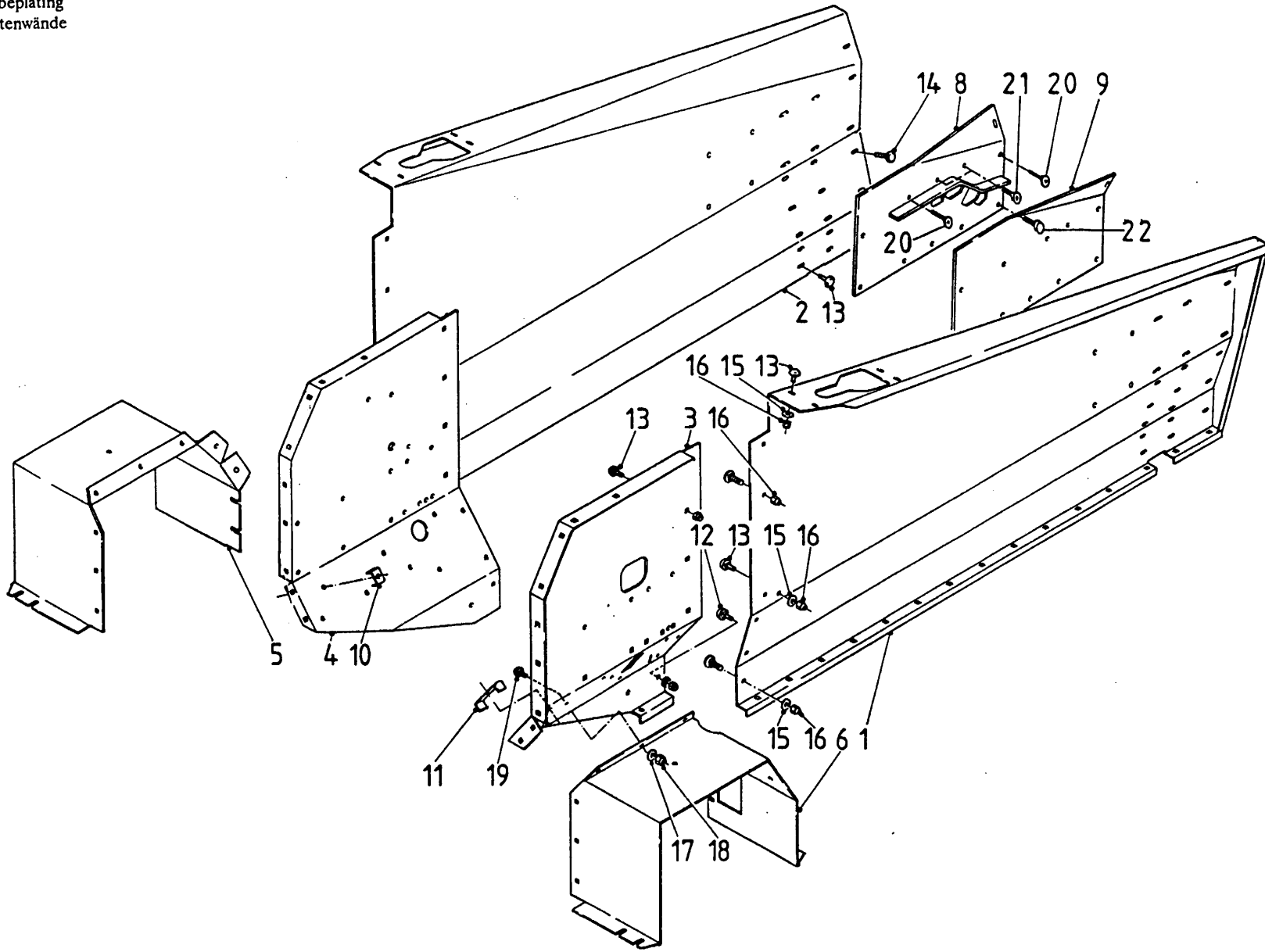
1	10864	1
9	83125	22 M 10 x 25
10	86510	26 M 10
12	85110	26 M 10
13	83120	4 M 10 x 20
21	23225	1

92094

Afbeelding 3

Zijbeplating

Seitenwände



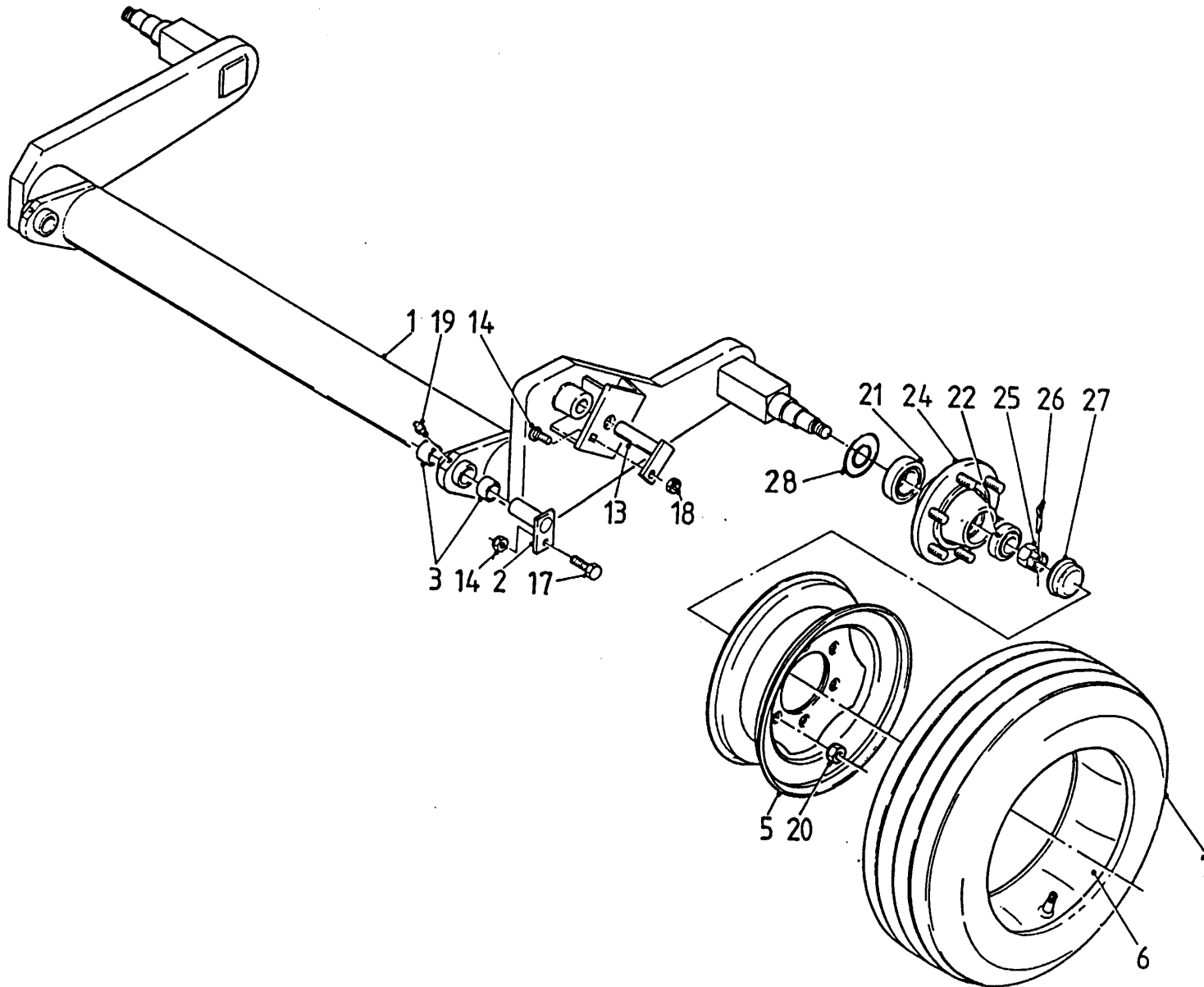
bestelnummer
 ordernummer
 num.à commander
 Bestellnummer

1	11339	1	
2	11338	1	
3	22084	1	
4	22085	1	
5	40252	1	
6	40251	1	
8	11135	1	
9	11134	1	
10	22091	3	
11	22089	2	
12	81020	16	M 10 x 20
13	83120	24	M 10 x 20
14	83125	44	M 10 x 25
15	85110	6	M 10
16	86510	6	M 10
17	85108	10	M 8
18	86508	10	M 8
19	83816	4	M 8 x16
20	84171	4	M 10 x 25
21	84102	4	M 10 x 30
22	81025	12	M 10 x 25

92094

Afbeelding 4

Wielstel
Radachse



bestelnummer
ordernummer
num.à commander
Bestelnummer

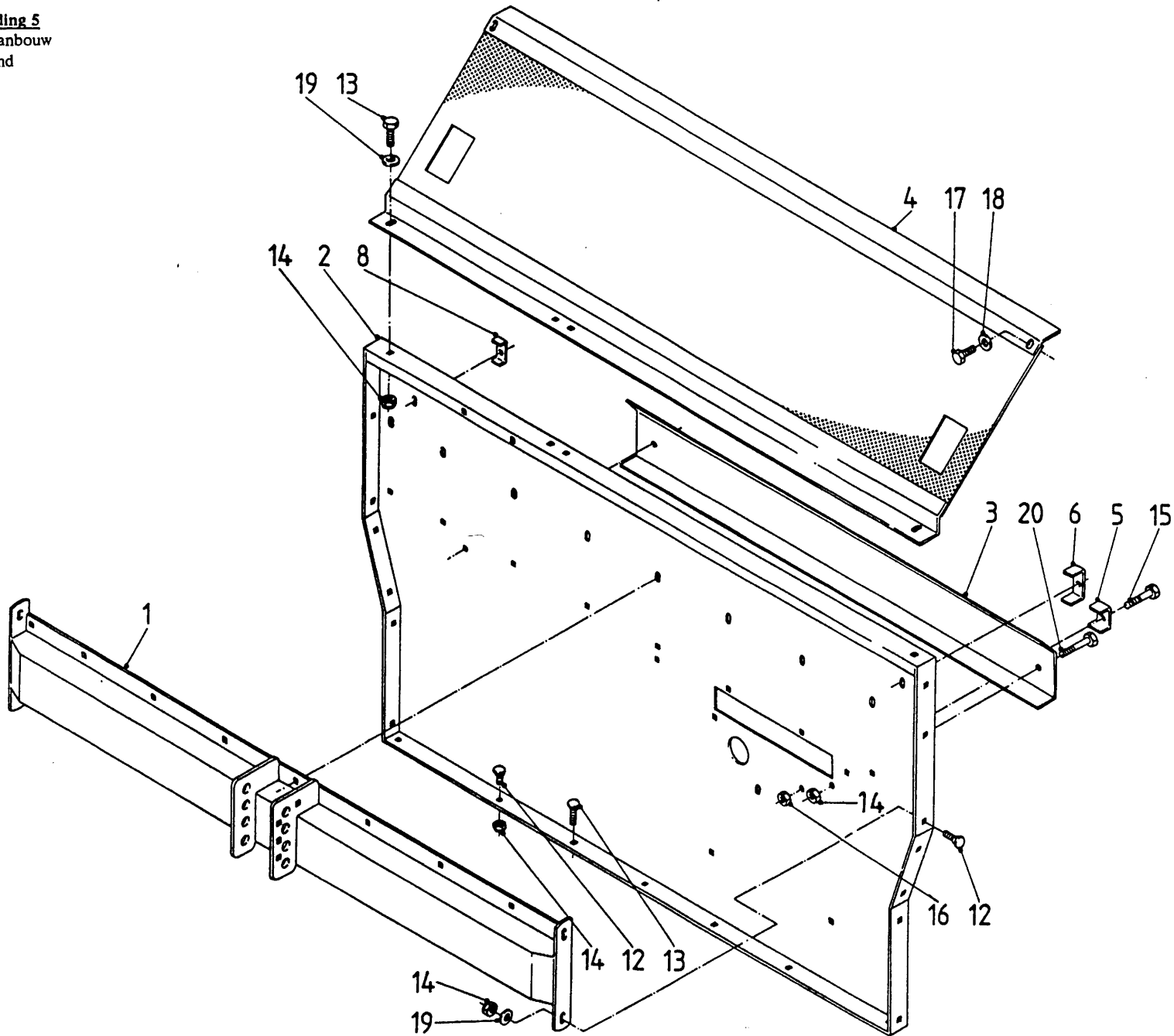
1	11345	1
2	UE060	2
3	51775	4
5	90153	2 W 9 x 15
6	90152	2 10 - 15
7	90151	2 10,0/75 - 15,3
13	11554	1
14	86212	2 M 12
17	83235	2 M 12 x 35
19	89503	2 M 6
20	86119	12 M 18 x 1,5
21	70057	2 30211
22	70056	2 30208
24	90212	2
25	90223	2
26	90224	2
27	90225	2
28	70119	2

92094

Afbeelding 5

Frontaanbouw

Vorwand



bestelnummer
 ordernummer
 num.à commander
 Bestellnummer

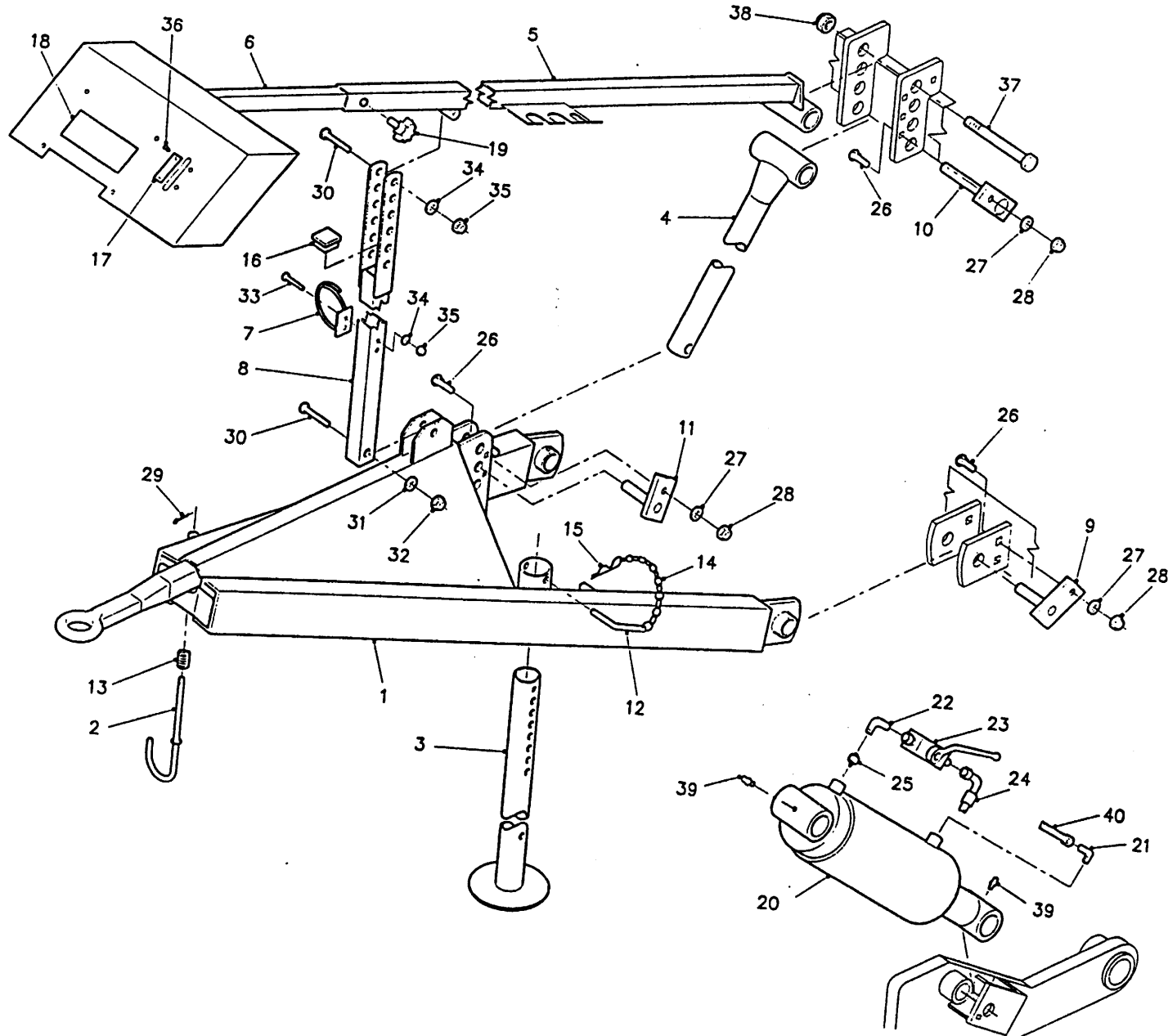
1	10922	1	
2	23409	1	
3	40254	1	
4	11341	1	
5	22226	1	
6	22090	1	
8	22091	1	
12	83125	20	M 10 x 25
13	83120	3	M 10 x 20
14	86510	26	M 10
15	80850	6	M 8 x 50
16	86208	6	M 8
17	80821	2	M 8 x 20
18	85109	2	M 8
19	85110	23	M 10
20	83170	3	M 10 X 70

92094

Afbeelding 6

Vaste trekboom

Deichsel



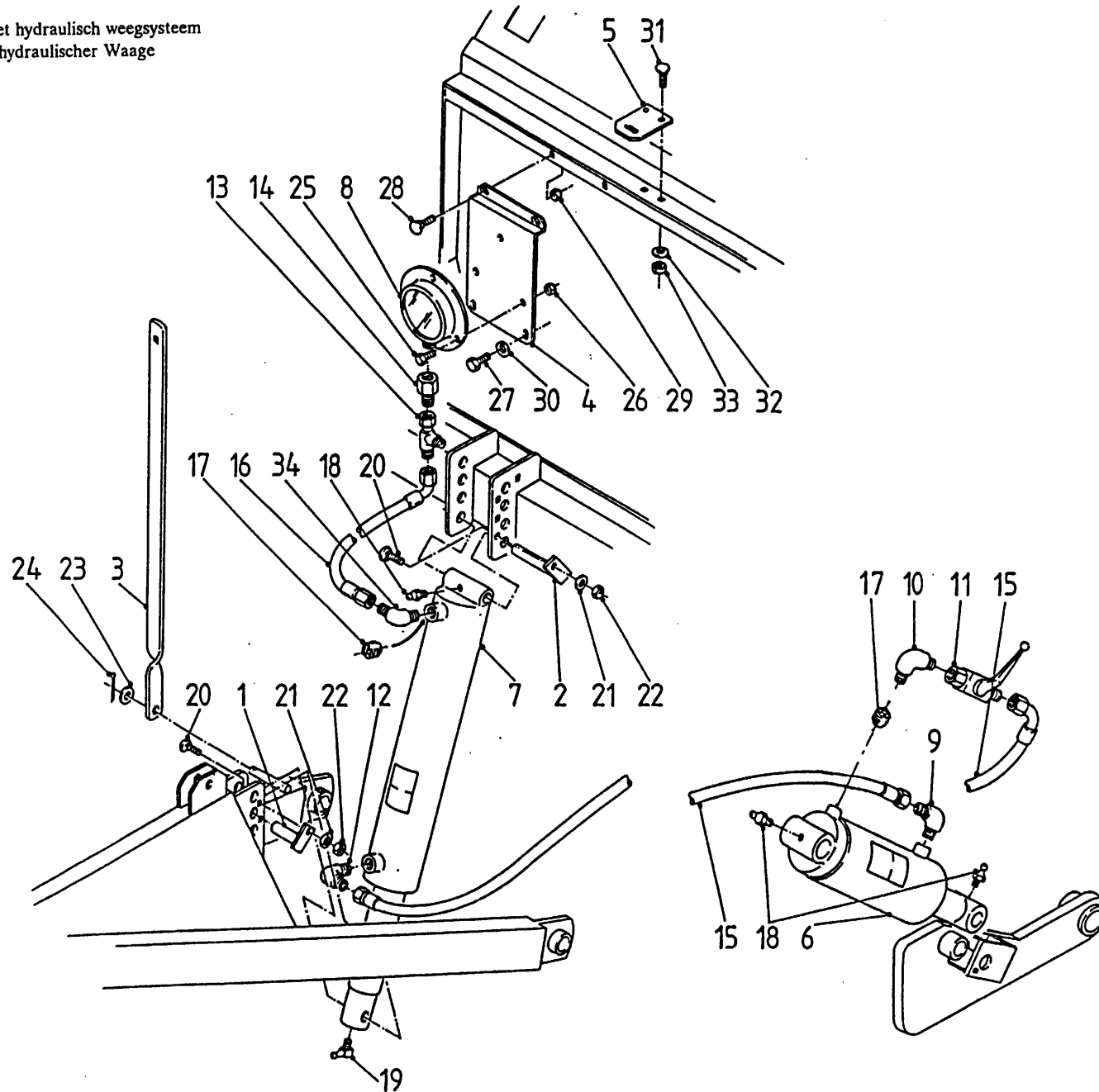
bestelnummer
ordernummer
num.à commander
Bestellnummer

1	11354	1
2	11439	1
3	11356	1
4	11395	1
5	11414	1
6	11415	1
7	11398	1
8	11416	1
9	UE0287V	2
10	11550	1
11	11551	1
12	31236	1
13	65061	1
14	90282	1
15	65004	1
16	60240	1
17	20389	1
18	91114	1
19	60154	1
20	51065	1
21	X50107	1
22	50103	1
23	51044	1
24	W50849	1 1/2" 2400 RH
25	53172	1 1 mm
26	83125	4 M 10 x 25
27	85110	4 M 10
28	86910	4 M 10
29	88020	1 φ 5 x 20
30	81280	2 M 12 x 80
31	85112	2 M 12
32	86212	2 M 12
33	80861	2 M 8 x 60
34	85108	2 M 8
35	86208	2 M 8
36	85211	2 M 20 x 160
37	82016	1 M 20
38	86220	1 M 20
39	89503	2 M 6
40	W50685	1 1/4" 2400 RH

92094

Afbeelding 7

Trekboom met hydraulisch weegstelsel
Deichsel met hydraulischer Waage



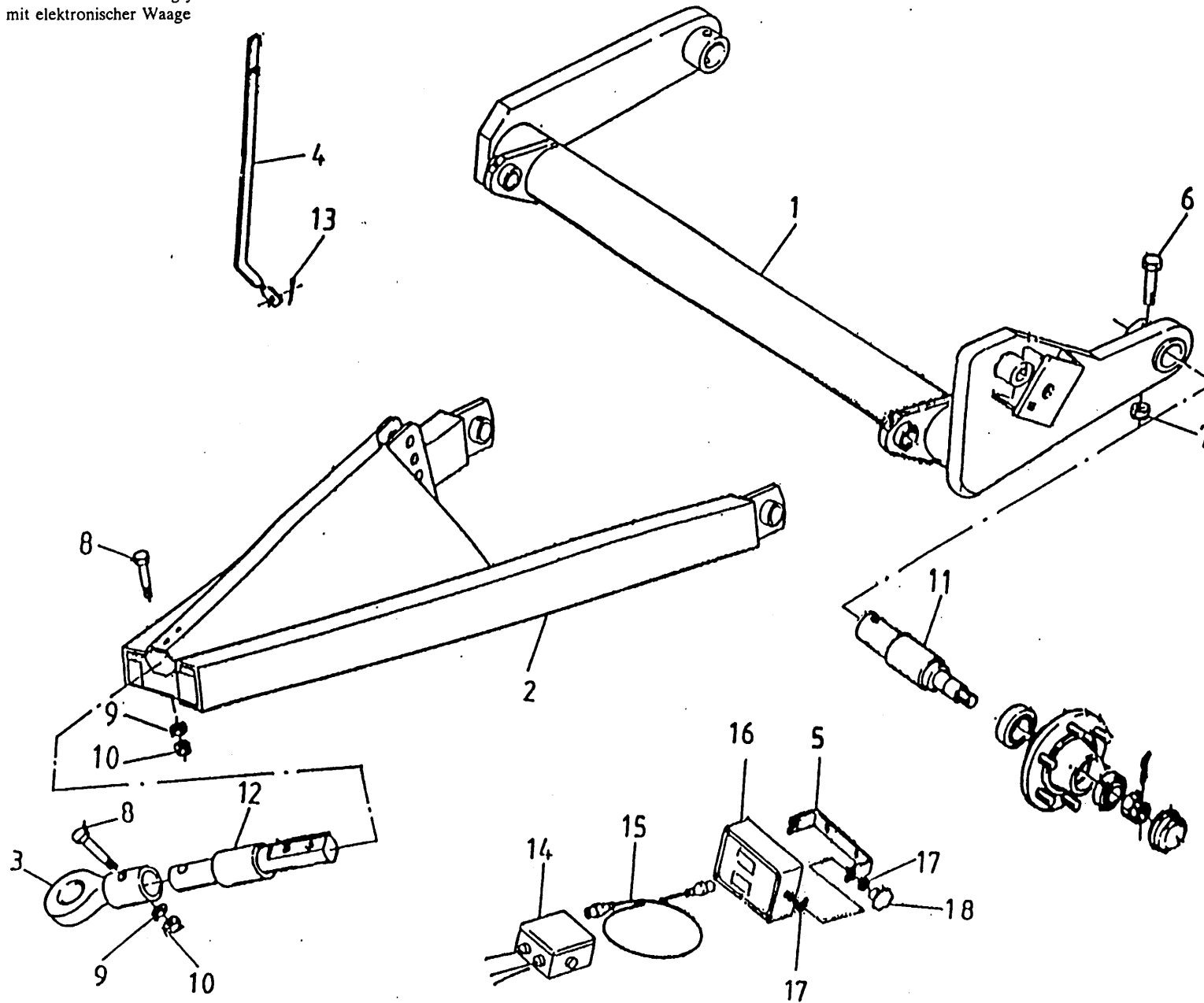
bestelnummer
ordernummer
num.à commander
Bestellnummer

1	11551	1
2	11550	1
3	23403	1
4	22262	1
5	UE343	1
6	51064	1
7	51063	1
8	UE404	1
9	X50107	1
10	X50103	1
11	51019	1
12	X50107	1
13	X50300	1
14	50415	1
15	W50685	2 ¼" 2400 RH
16	W50620	1 ¼" 600 RH
17	53172	2 1 mm
18	89503	3 M 6 x 1
19	89510	1 M 6 x 1
20	83125	2 M 10 x 25
21	85110	2 M 10
22	86910	2 M 10
23	85112	1 M 12
24	88225	1 Ø 4 x 25
25	80620	3 M 6 x 20
26	86206	3 M 6
27	84704	2 M 8 x 16
28	83820	2 M 8 x 20
29	86208	2 M 8
30	85008	2 M8
31	83120	2 M 10 x 20
32	85110	2 M 10
33	86210	2 M 10
34	X50118	1

92094

Abbeelding 8

Trekboom met elektronisch weegstelsel
Deichsel met elektronische Waage



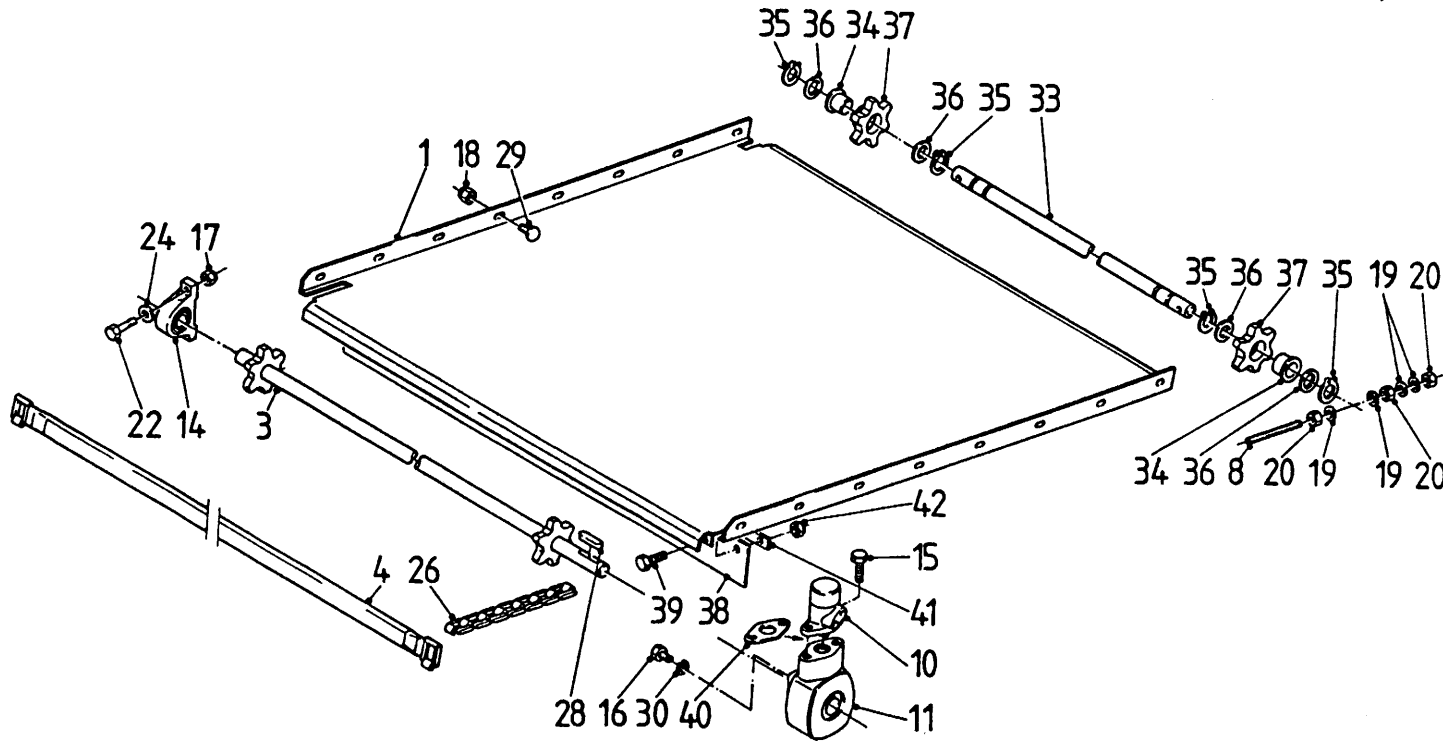
bestelnummer
ordernummer
num. à commander
Bestellnummer

1	10904	1
2	11424	1
3	11355	1
4	22935	1
5	23633	1
6	81610	2 M 16 x 100
7	86516	2 M 16
8	82010	3 M 20 x 100
9	85120	3 M 20
10	86220	3 M 20
11A	90299	1 links
11B	90353	1 rechts
12	90276	1
13	88242	1 3,5 x 40
14	98075	1
15	98076	1 L = 2,5
16	90300	1
17	60022	4
18	60024	2

92094

Afbeelding 9

Bodemketting
Bodenkette



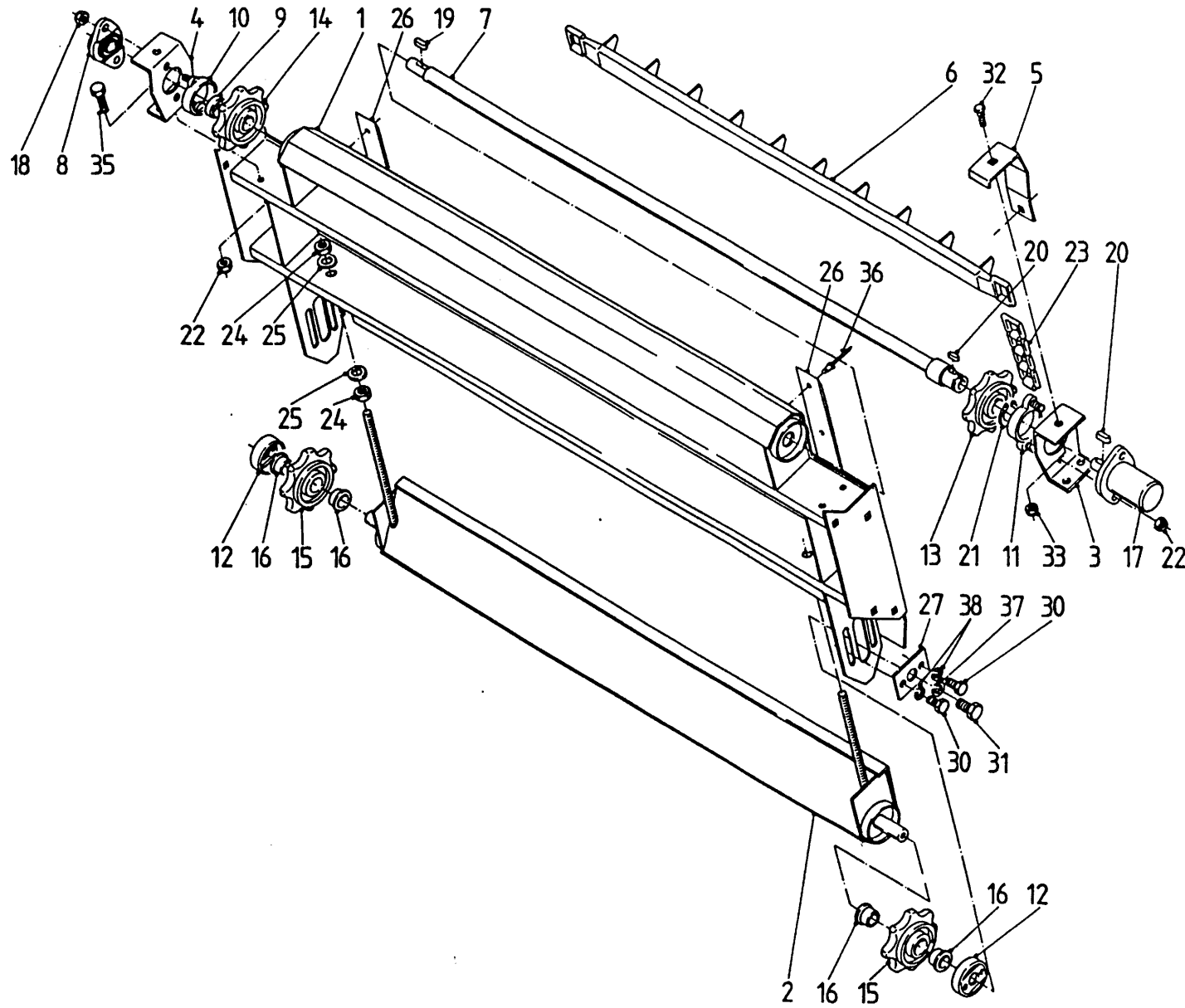
bestelnummer
ordernummer
num.à commander
Bestellnummer

1	11244	1
3	11342	1
4	10913	8
8	UE317	2 M 16 x 200
10	50078	1
11	90297	1 (0,6 kg SAE 90)
14	70052	1
15	81231	2 M 12 x 30
17	86512	2 M 12
18	86510	18 M 10
19	85116	8 M 16
20	86116	6 M 16
22	81246	2 M 12 x 45
24	85112	2 M 12
26	39010	114
28	88375	1
29	83120	14 M 10 x 20
33	31184	1
34	51751	2
35	87035	4
36	85335	4
37	97088	2
38	60212	1
39	80616	10 M 6 x 16
40	60231	1
42	86206	10 M 6

92094

Afbeelding 10

Opvoerband
Schrägförderkette



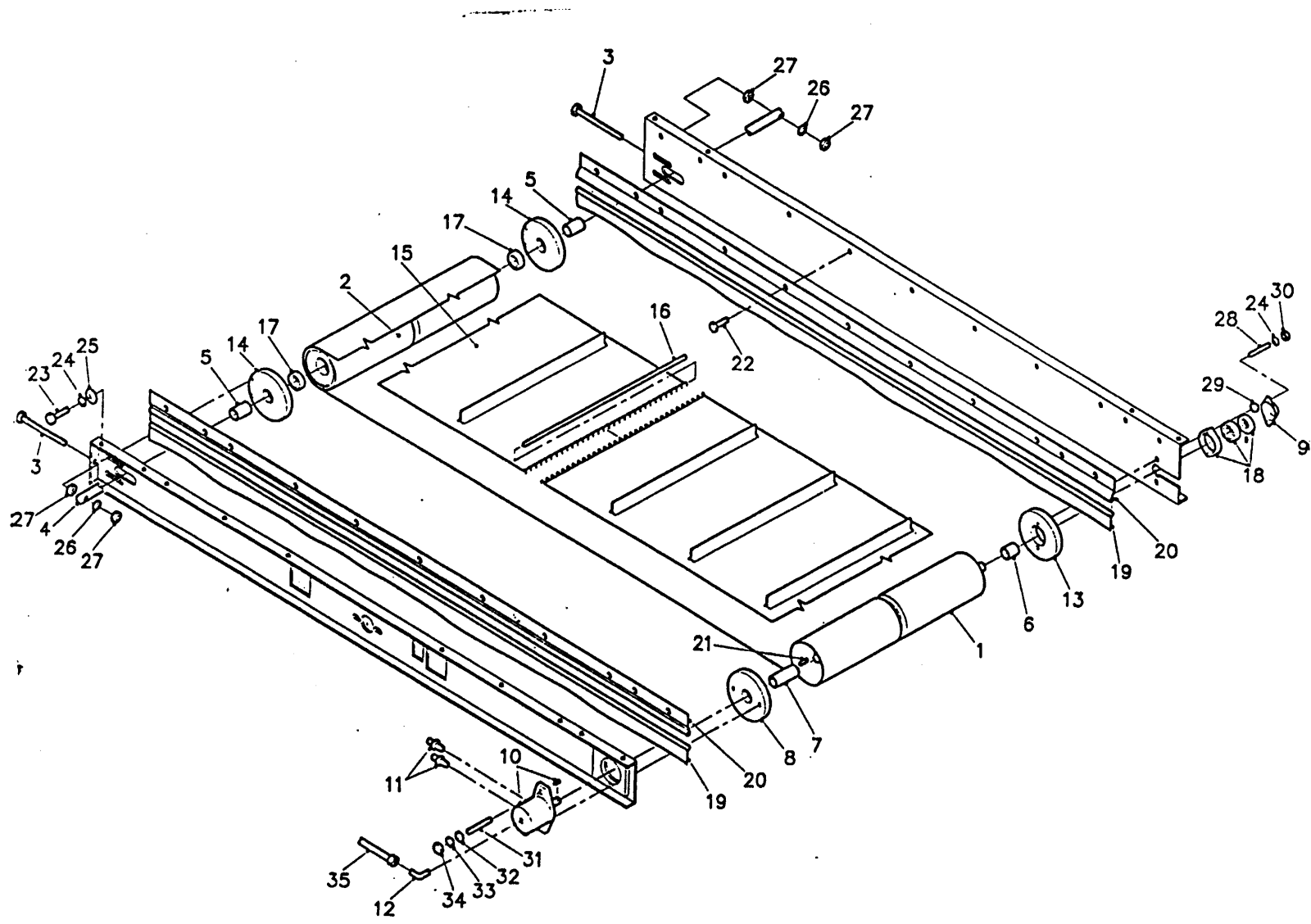
bestelnummer	ordernummer	num.à commander	Bestellnummer
1	11366	1	
2	11365	1	
3	23313	1	
4	23314	1	
5	23322	2	
6	11411	5	
7	11363	1	
8	70058	1	
9	31238	1	
10	11412	1	
11	11054	1	
12	11068	2	
13	UE264	1	
14	UE265	1	
15	30794	2	
16	51767	4	
17	51003	1	
18	86510	2	M 10
19	88340	1	
20	88335	1	
21	87042	1	
22	86212	6	M 12
23	39010	40	
24	86116	4	M 16
25	85116	4	M 16
26	60239	2	
27	23312	2	
30	81025	4	M 10 x 25
31	81641	2	M 16 x 40
32	83820	4	M 8 x 20
33	86208	4	M 8
34	85010	4	M 10
35	81235	4	M 12 x 35
36	85222	6	4,8 x 10,9
37	85016	2	M 16

92094

Afbeelding 11

Dwarsband

Seitentransportband



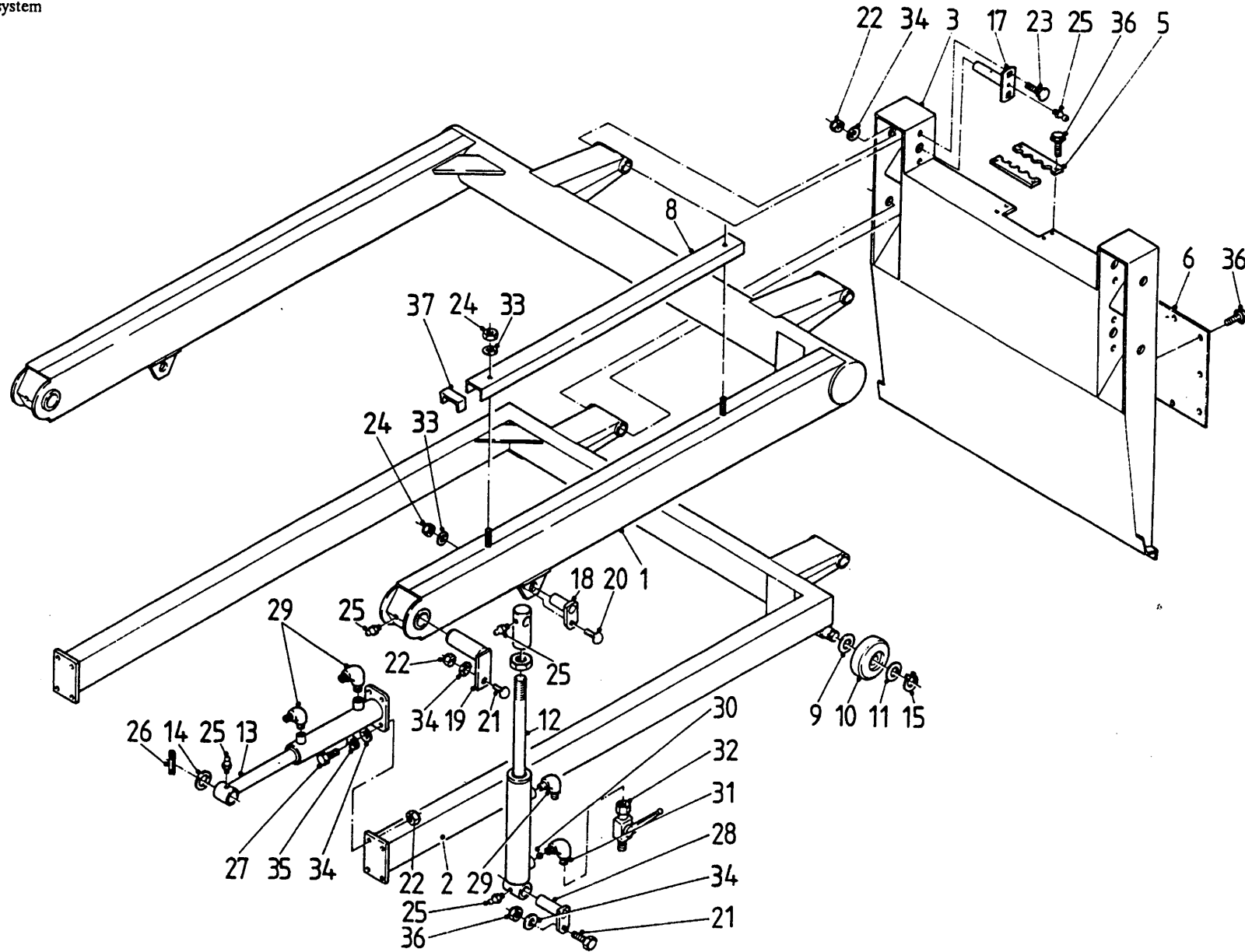
Bestellnummer	Bestellnummer	Bestellnummer
1	11037	1
2	11136	1
3	11107	2
4	22648	1
5	23268	2 L = 52
6	23244	1 L = 30
7	30899	1
8	31181	1
9	23304	1
10	50015	1
11	X50117	2
12	X50201	1
13	60223	1
14	60224	2
15	60185	1
16	33338	1
17	70068	2
18	70061	1
19	60252	2
20	90336	2
21	88330	1 L = 30
22	84705	18 M 6,3 x 13
23	80831	4 M 8 x 30
24	85008	4 M 8
25	85109	4 M 8
26	85110	4 M 10
27	86110	4 M 10
28	84176	2 M 8 x 60
29	86208	2 M 8
30	86108	2 M 8
31	84108	2 M 12 x 60
32	85112	2 M 12
33	85012	2 M 12
34	86212	2 M 12
35	W50699	1 1/4" 1100 RH

92094

Abbeelding 12

Laadinrichting

Ladesystem



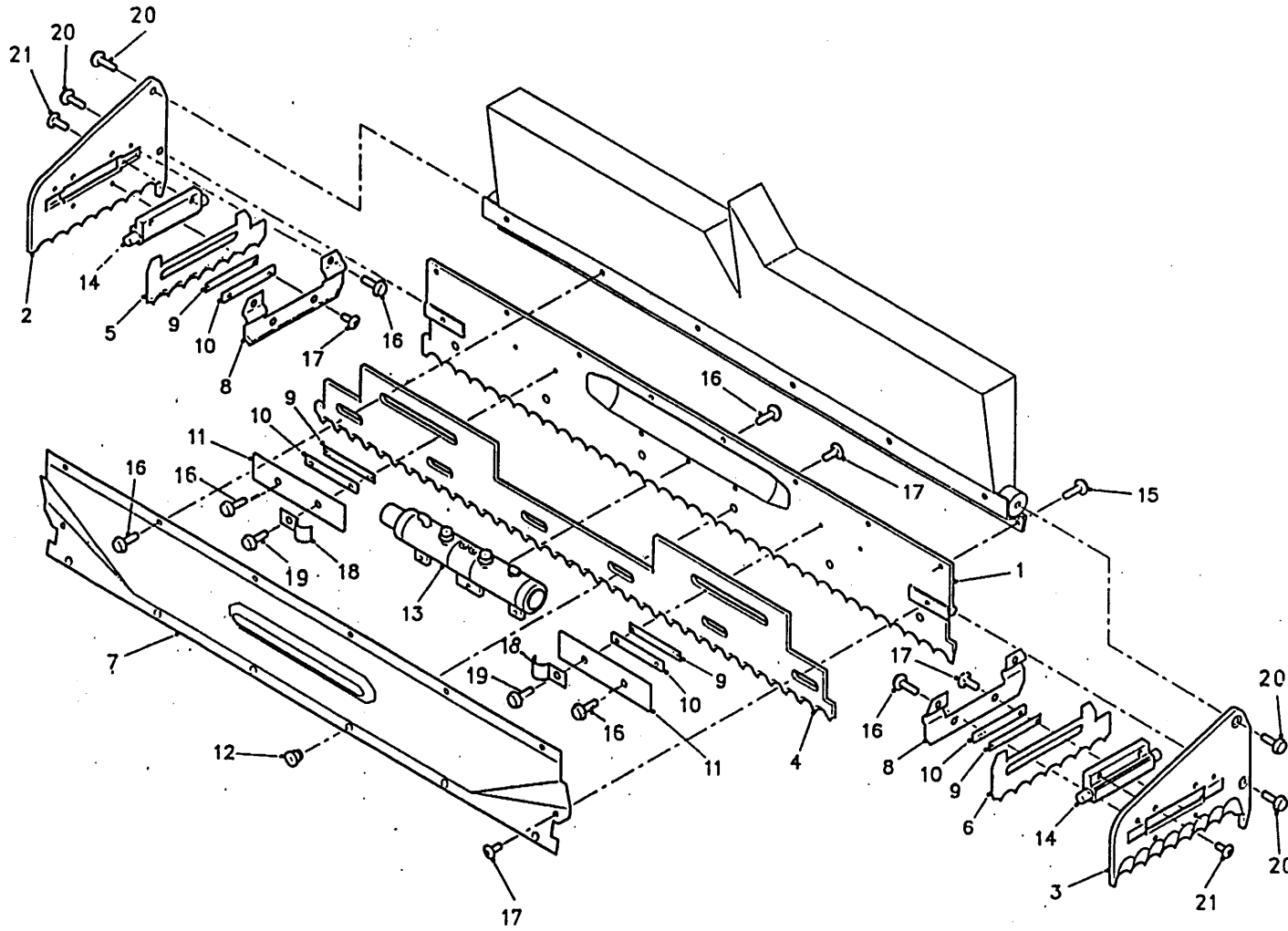
bestelnummer
 ordernummer
 num.à commander
 Bestellnummer

1	10911	1	
2	10912	1	
3	11574	1	
5	60254	2	
6	24016	1	
8	40253	1	
9	85340	2	
10	60194	2	
11	85341	2	
12	51059	2	
13	UE00523	1	
14	31424	2	
15	87041	2	
17	11578	4	
18	11552	2	
19	10910	2	
20	83125	2	M 10 x 25
21	81231	4	M 12 x 30
22	86212	18	M 12
23	83231	8	M 12 x 30
24	86210	6	M 10
25	89503	12	
26	88170	2	
27	81231	8	M 12 x 30
28	10917	2	
29	X50103	3	
30	70069	1	φ 10
31	50145	1	
32	51027	1	
33	85110	4	M 10
34	85112	16	M 12
35	85012	8	M 12
36	84704	16	M 8 x 16
37	60157	2	

92094

Afbeelding 13

Snijsysteem
Schneidplatte



bestelnummer
ordernummer
num.à commander
Bestellnummer

1	11508	1	
2	11588	1	rechts
3	11587	1	links
4	23847	1	
5	23851	1	rechts
6	23850	1	links
7	24025	1	
8	23853	2	
9	23863	4	
10	23854	4	
11	23848	2	
12	31327	8	
13	51060	1	
14	51057	2	
15	83923	8	M 12 x 20
16	83916	17	M 10 x 16
17	84926	14	M 10 x 19
18	24153	2	
19	83920	2	M 10 x 20
20	83937	4	M 12 x 30
21	83921	4	M 10 x 25

92094

Afbeelding 14

Krabarm

Silokamm

bestelnummer

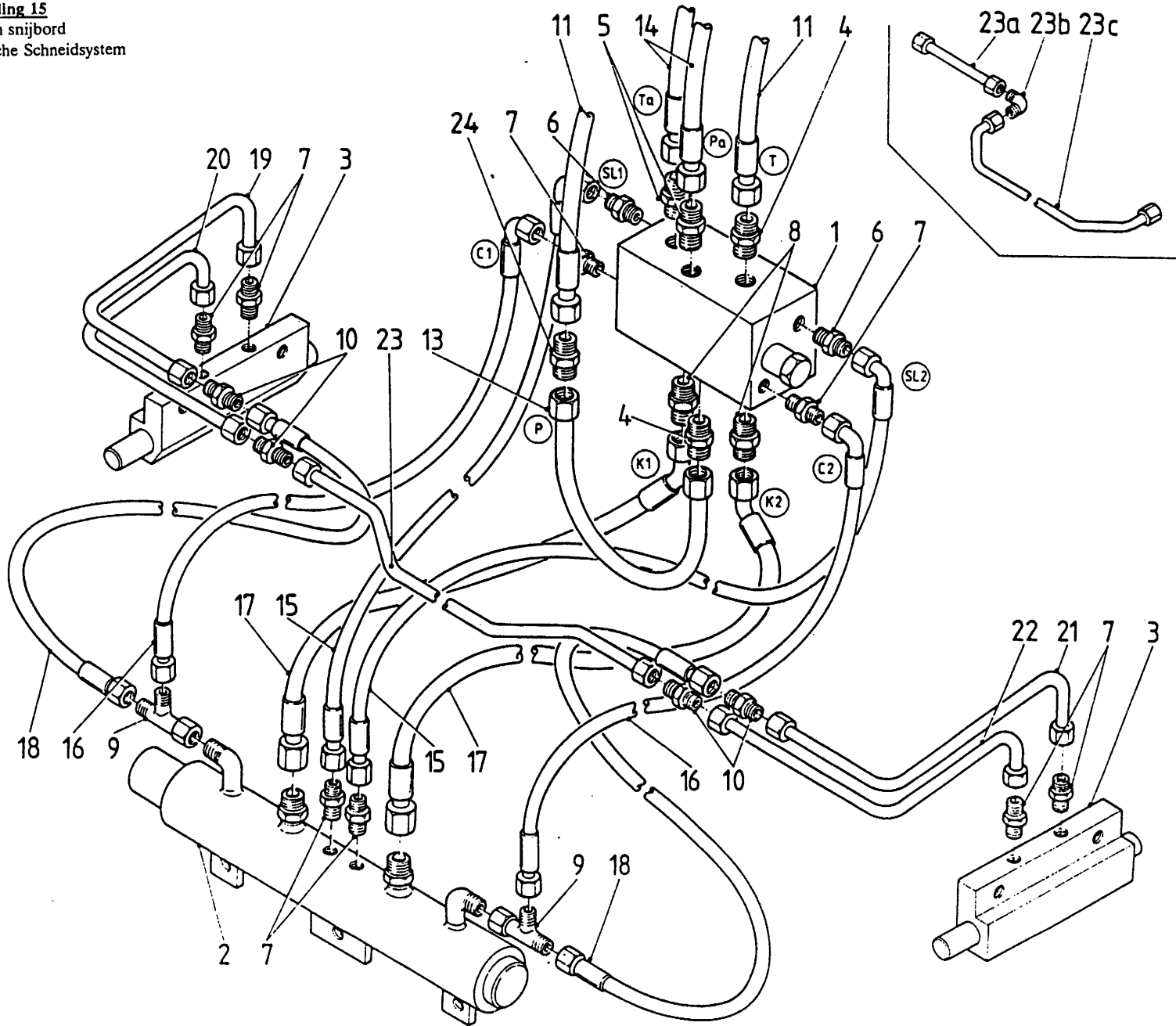
ordernummer

num.à commander

Bestellnummer

92094

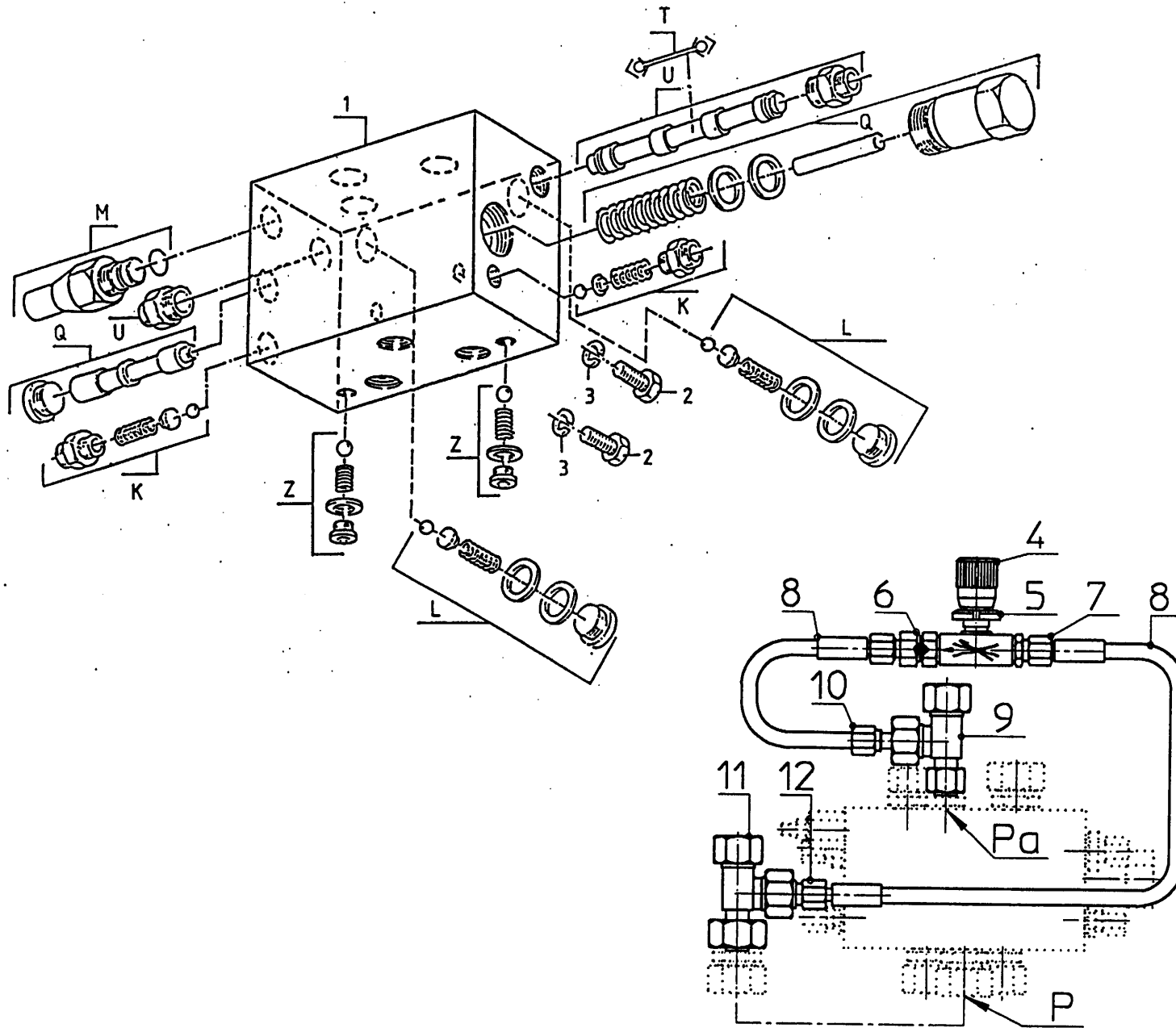
Afbeelding 15
Slangen snijbord
Schläuche Schneidsystem



bestelnummer
ordernummer
num.à commander
Bestellnummer

1	53159	1	
2	51060	1	
3	51057	2	
4	X50138	2	
5	X50113	2	
6	X50114	2	
7	X50104	8	
8	X50102	2	
9	X50300	2	
10	X50135	4	
11	W50871	2	5/8" 7000 RR
13	50874	2	
14	W50873	1	3/8" 6000 RR
15	W50803	2	1/4" 400 RH
16	W50630	2	1/4" 300 RH
17	W50861	2	1/2" 290 R 45°
18	W50616	2	1/4" 460 RR
19	50876	2	
20	50875	1	
21	50878	1	
22	50877	1	
23	50890	1	
23A	50892	1	
23B	50424	1	
23C	50891	1	
24	X50162	1	

92094
 Afbeelding 16
 Stuurventielblok
 Ventilblok



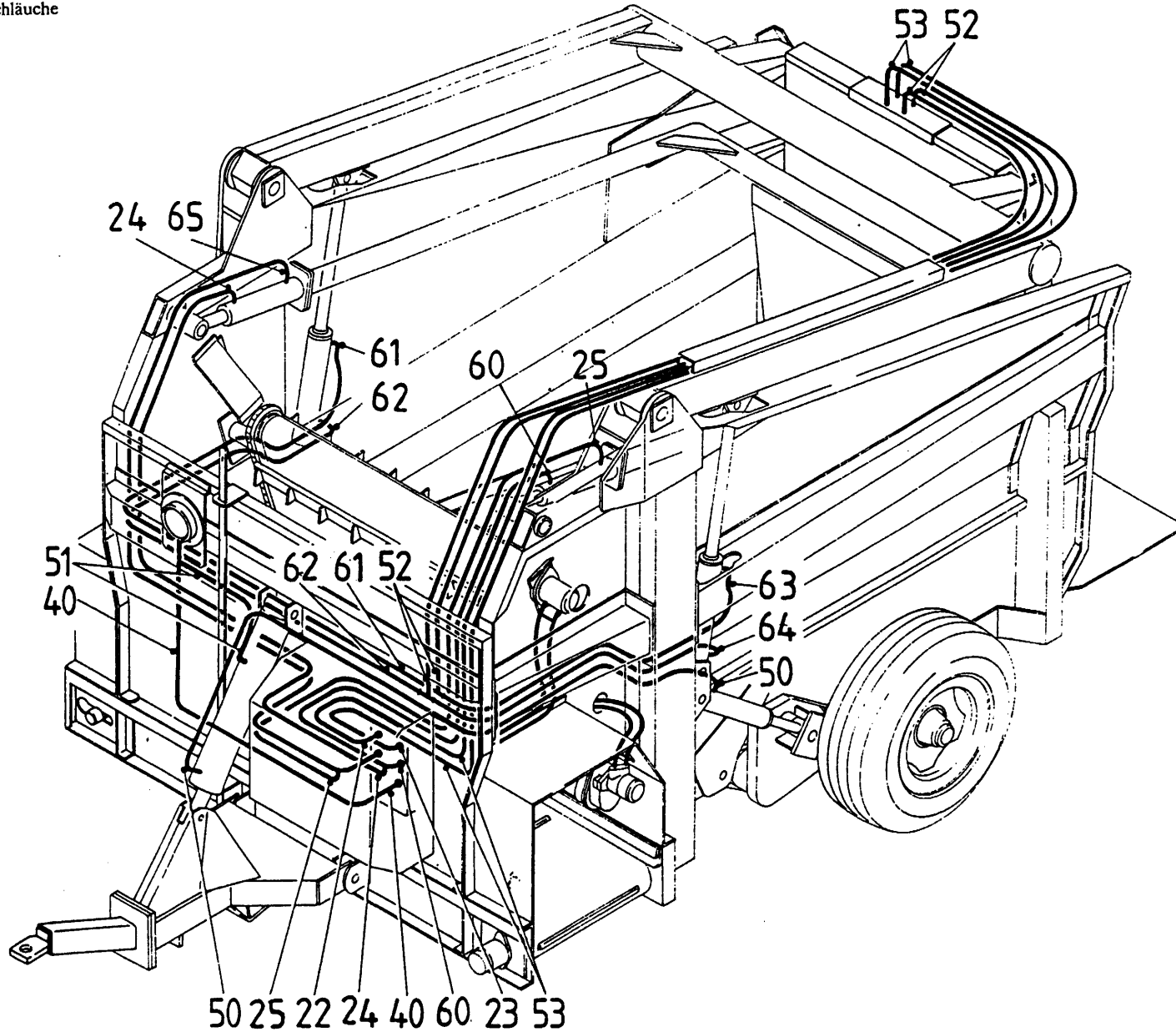
bestelnummer
 ordernummer
 num.à commander
 Bestellnummer

1	53159	1
2	80816	2 M8 x 16
3	85008	2 M8
4	53200	1
5	86128	1 M20 x 1
6	53005	1
7	X50202	1
8	W50896	2
9	X50309	1
10	X50157	1
11	X50312	1
12	X50164	1
K	05049	2 10 bar
L	05264	2 200 bar
M	05265	1
Z	05052	2
U	53201	1

92068/1

Afbeelding 17

Hydraulische slangen
Hydraulik Schläuche



bestelnummer
ordernummer
num.à commander
Bestellnummer

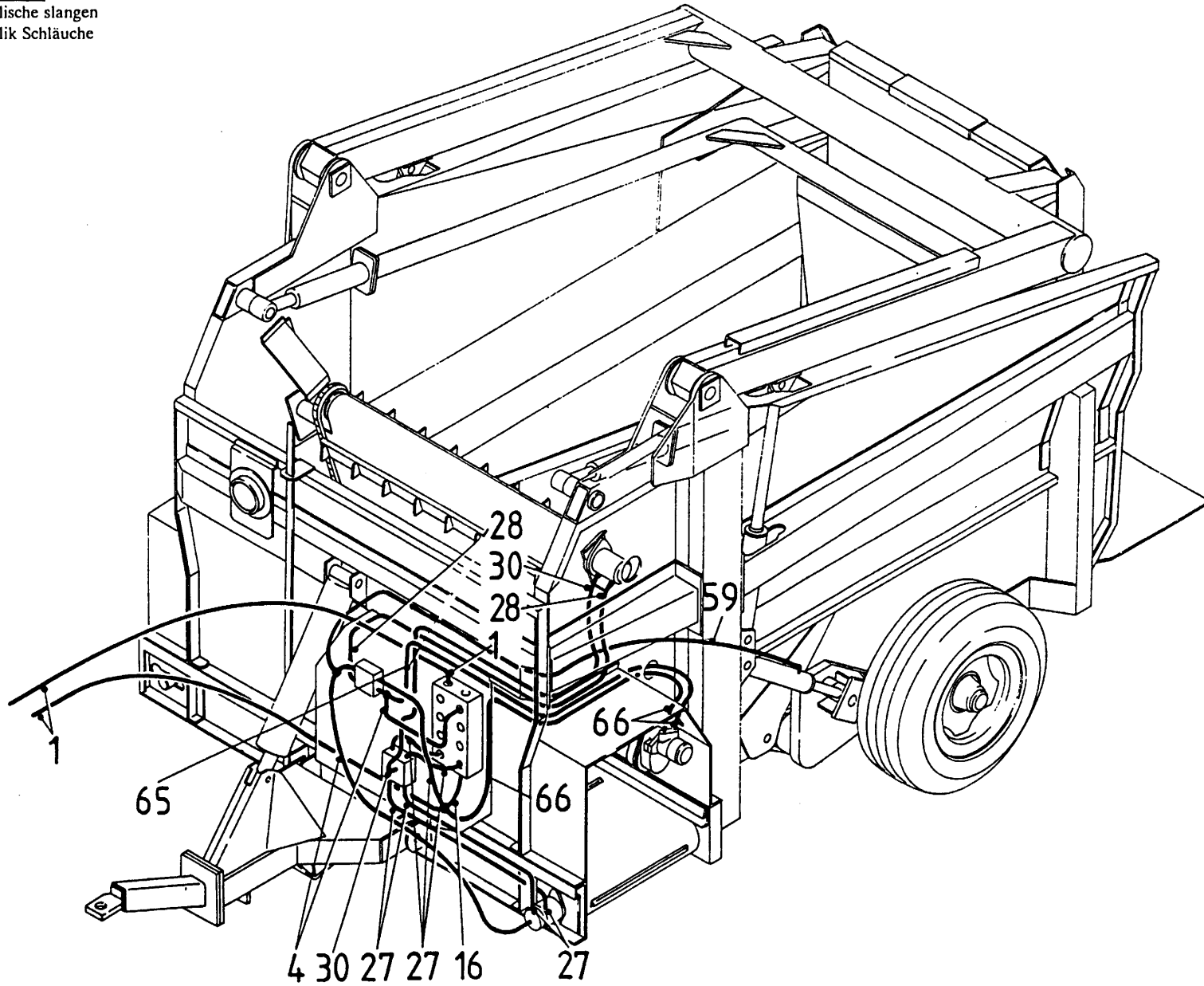
22	50733	1	
23	50734	1	
24	W50712	1	3/8" 3100 RZ/H
25	W50711	1	3/8" 2800 RZ/H
40	W50637	1	1/4" 1400 RH
50	W50685	1	1/2" 2400 RH
51	W50620	1	1/2" 600 RH
52	W50873	2	3/8" 6000 RR
53	W50871	2	3/8" 7000 RR
60	W50639	1	3/8" 2400 RZ/H
61	W50713	1	3/8" 3500 R/RZ
62	W50714	1	3/8" 2800 R/RZ
63	W50716	1	3/8" 2000 RZ/H
64	W50715	1	3/8" 1300 RZ/H
65	W50611	1	3/8" 3500 RZ/H

92094

Afbeelding 18

Hydraulische slangen

Hydraulik Schläuche



bestelnummer
ordernummer
num.à commander
Bestellnummer

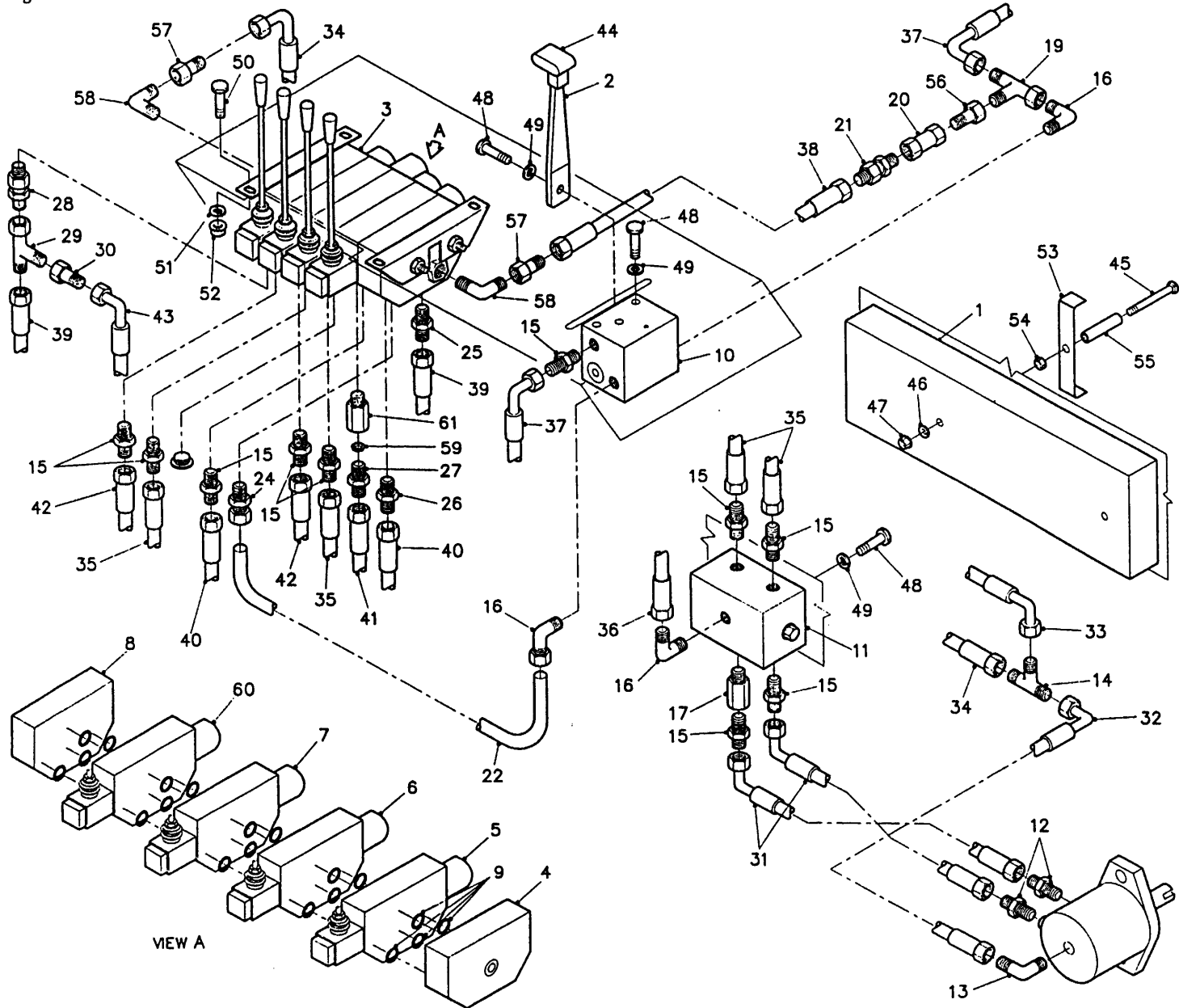
1	W50738	2	3/8" 3000 RH
4	W50699	2	1/4" 1100 RH
16	50735	1	
27	W50688	5	1/2" 600 RH
28	W50601	1	1/2" 1800 RH
30	W50824	1	1/2" 1500 RH
59	W50685	1	1/4" 2400 RH
66	W50818	2	1/2" 1650 RR

92094

Afbeelding 19

Handventielen

Handbetätigte Ventilen



bestelnummer
ordernummer
num.à commander
Bestellnummer

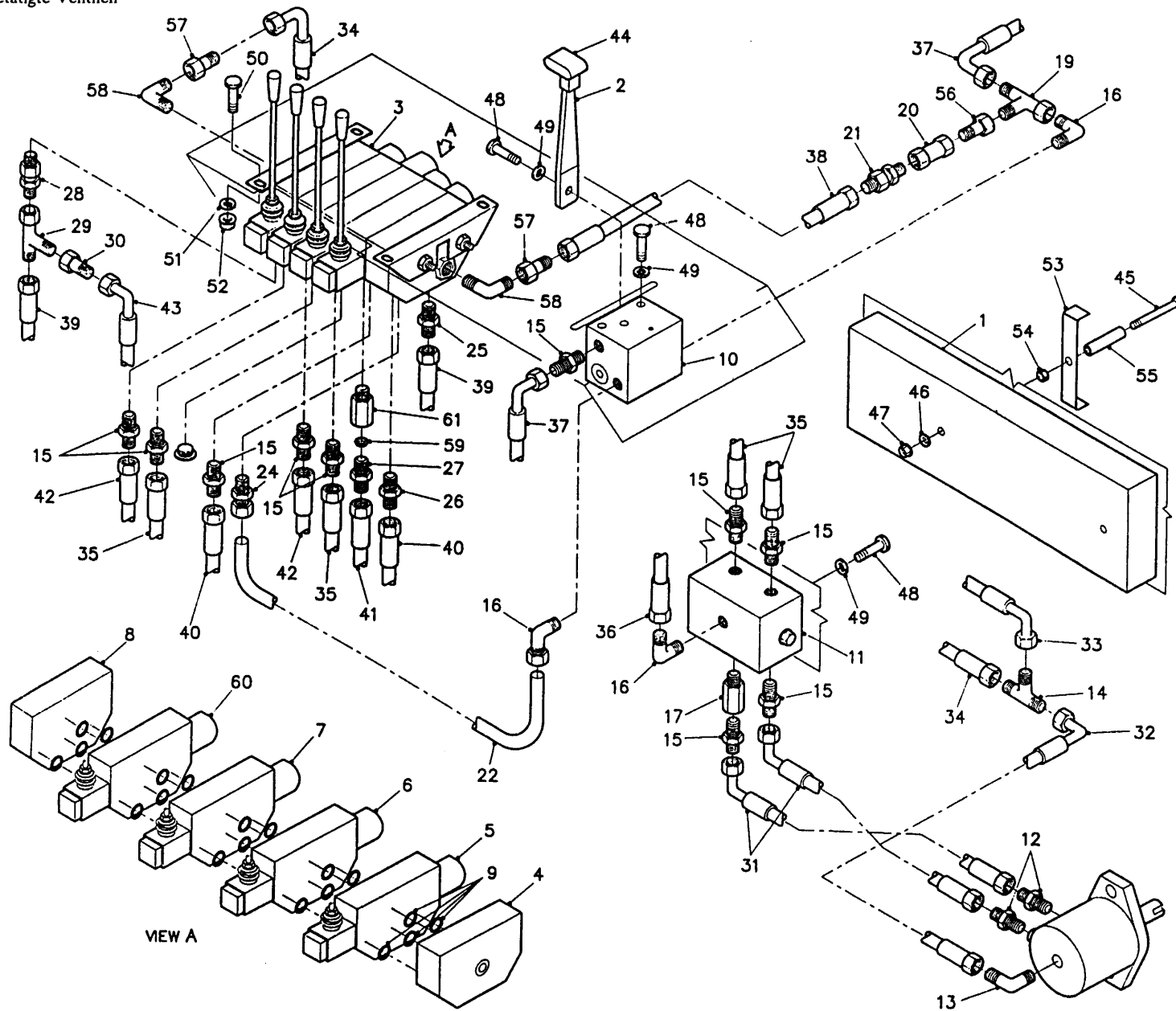
1	11368	1
2	23396	1
3	53142	1
4	53143	1
5	53144	1
6	53145	1
7	53146	1
8	53148	1
9	05247	5
10	53063	1
11	53064	1
12	X50117	2
13	X50201	1
14	X50353	1
15	X50102	10
16	X50101	2
17	50133	1
19	X50303	1
20	50739	1
21	53017	1
22	50823	1
24	50142	1
25	X50139	1
26	X50138	1
28	X53065	1
29	X50312	1
30	X50161	1
31	W50688	2 1/2" 600 RH
32	W50699	1 1/4" 1100 RH
33	W50685	1 1/4" 2400 RH
34	W50627	1 1/4" 2250 RH
35	W50653	2 1/2" 2400 RR
36	W50824	1 1/2" 1500 RH
37	W50825	1 1/2" 1600 RH
38	W50803	1 1/4" 400 RH
39	W50816	2 5/8" 1800 RR
40	W50872	2 5/8" 1300 RR
41	W50814	1 1/2" 2000 RR
42	W50641	2 1/4" 1800 RR
43	W50825	1 1/2" 1600 RH
44	60242	1
45	83111	2 M 10 x 110
46	85010	2 M 10
47	86210	2 M 10

92094

Abbeiding 19

Handventielen

Handbetätigte Ventilen



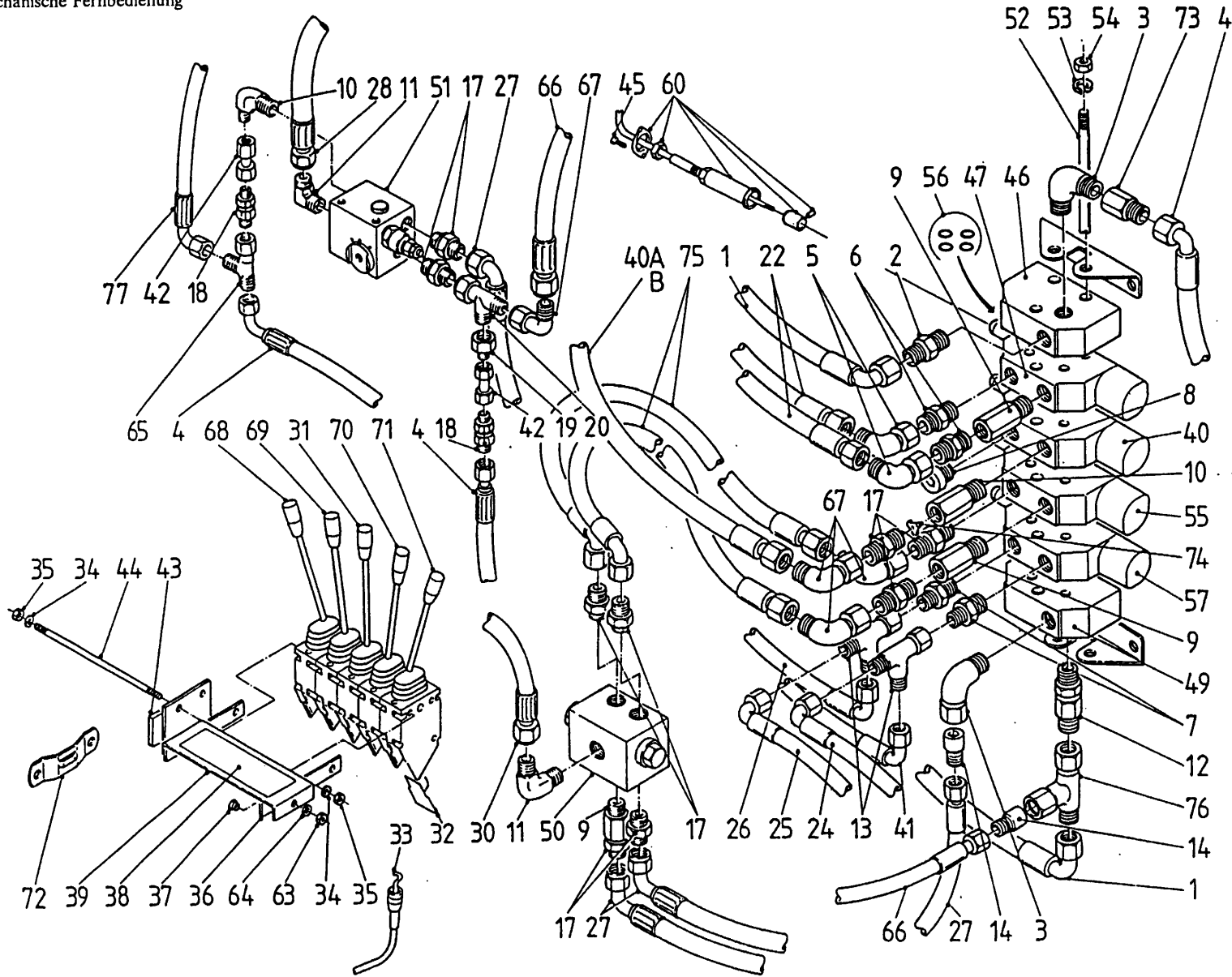
bestelnummer
ordernummer
num.à commander
Bestellnummer

48	80816	5	M 8 x 16
49	85008	5	M 8
50	80820	4	M 8 x 20
51	85108	4	M 8
52	86208	4	M 8
53	23962	2	
54	86110	2	M 10
55	23331	2	
56	X50304	1	
57	X50164	2	
58	50140	2	
59	53173	1	φ 2 mm
60	53184	1	
61	31377	1	

92094

Afbeelding 20

Mechanische bediening
Mechanische Fernbediening



bestelnummer
ordernummer
num.à commander
Bestellnummer

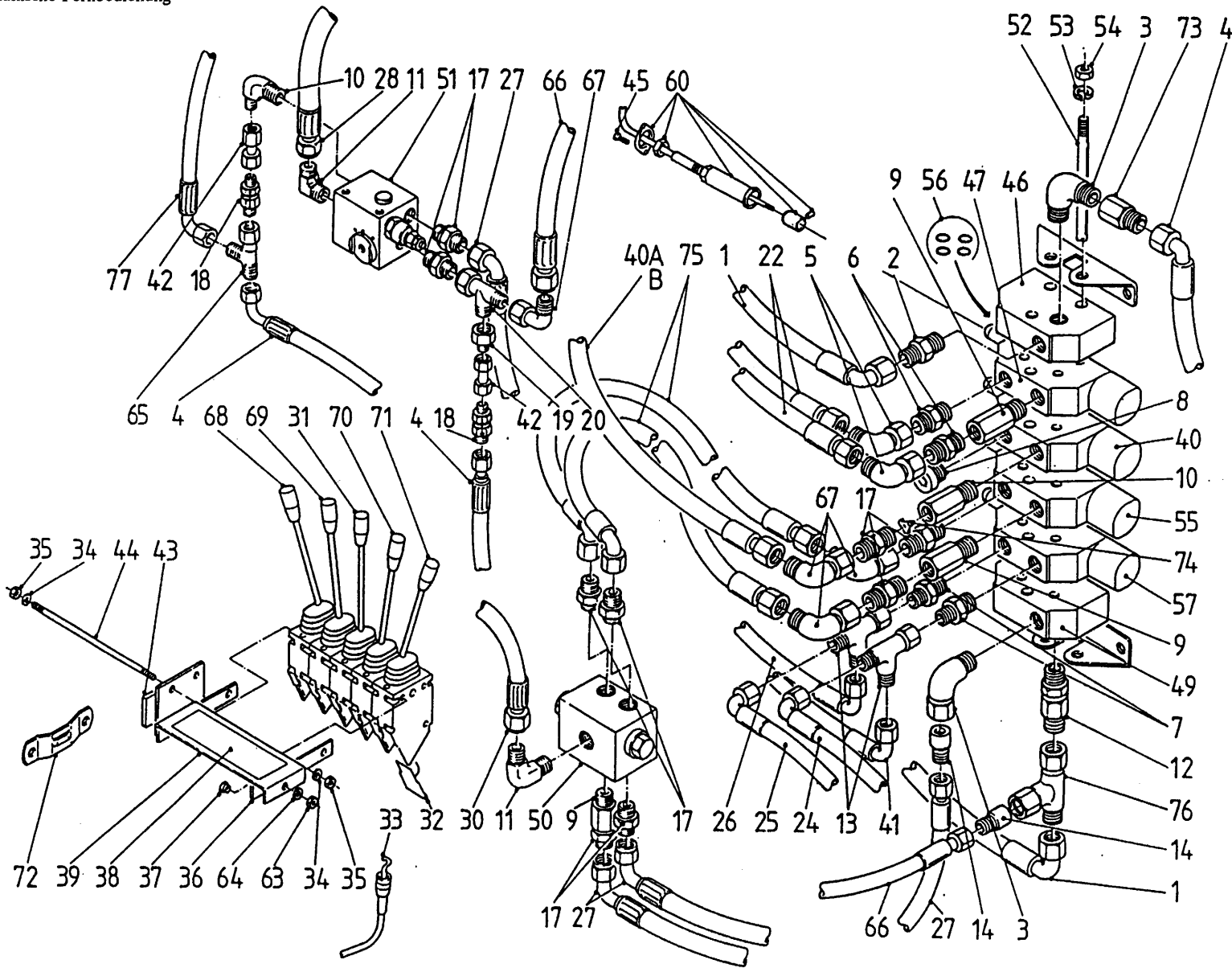
1	W50738	2	3/8" 3000 RH
2	X50139	1	
3	X50140	2	
4	W50699	2	1/4" 1100 RH
5	X50418	2	
6	X50138	2	
7	X50141	2	
8	53304	1	
9	50133	3	
10	31377	1	
11	X50101	2	
12	X53065	1	
13	X50309	2	
14	X50161	2	
17	X50102	9	
18	53017	2	
19	X50304	1	
20	X50303	1	
22	W50871	2	3/8" 7000 RR
24	W50639	1	3/8" 2400 RZ/H
25	W50712	1	3/8" 3100 RZ/H
26	W50611	1	3/8" 3500 RZ/H
27	W50688	3	1/2" 600 RH
28	W50601	1	1/2" 1800 RH
30	W50824	1	1/2" 1500 RH
31	53099	1	
32	60210	5	
33	79060	5	L = 3000
34	85106	6	M 6
35	86206	6	M 6
36	22244	2	
37	80816	2	M 8 x16
38	91108	2	
39	22245	1	
40A	W50637	1	1/4" 1400 RH (Hydr.W)
40B	W50748	1	1/2" 2200 RH
41	W50711	1	3/8" 2800 RZ/H
42	50739	2	
43	11139	1	
44	84159	3	M 6 x 240
45	84426	8	M 6 x 16
46	53143	1	
47	53144	1	

92094

Abbeelding 20

Mechanische bediening

Mechanische Fernbediening

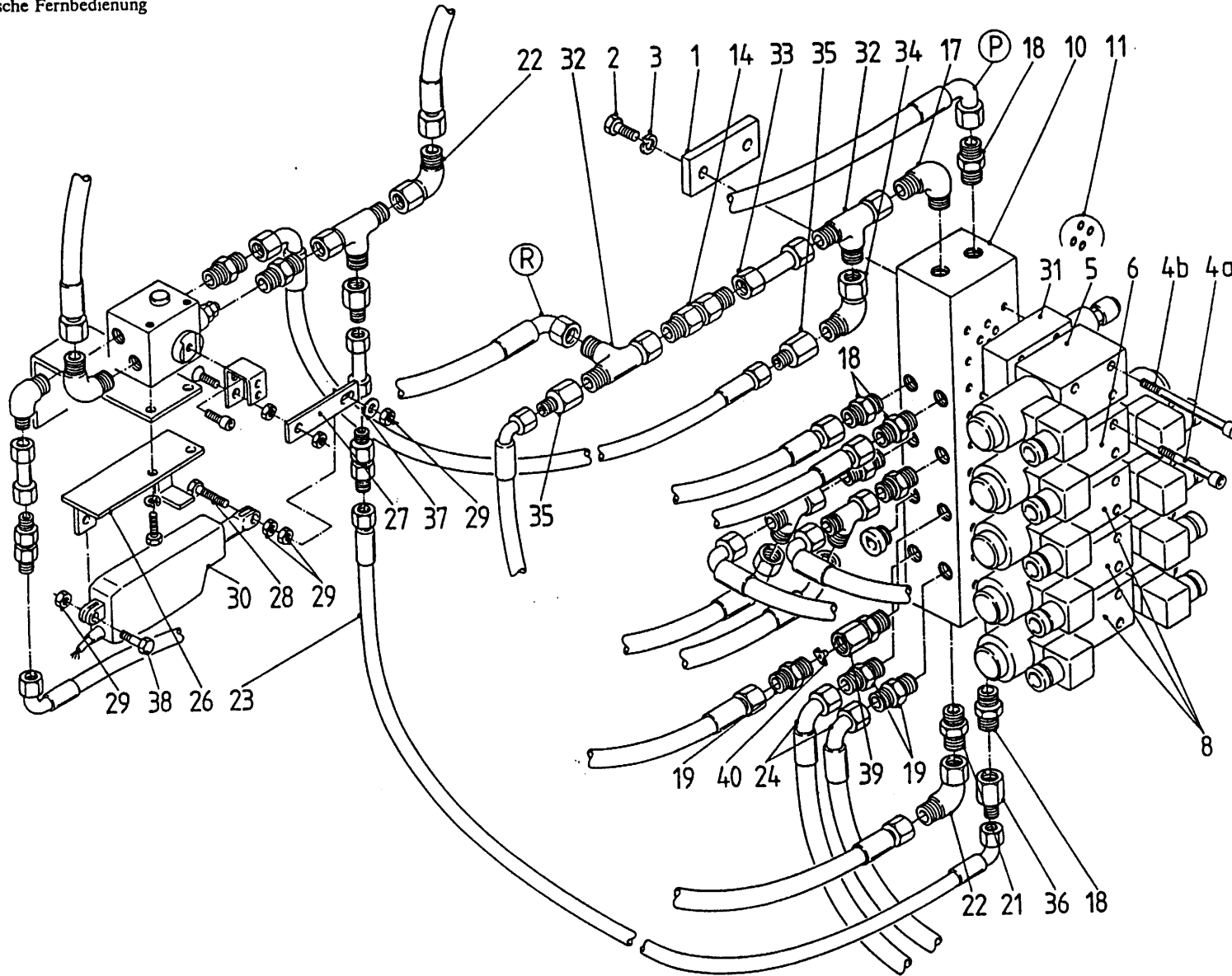


bestelnummer
 ordernummer
 num.à commander
 Bestellnummer

48	53145	1
49	53148	1
50	53064	1
51	53063	1
52	84026	4 M 8 x 265
53	85008	8 M 8
54	86108	8 M 8
55	53146	1
56	05247	5
57	53184	1
60	30996	4
63	86208	2 M 8
64	85108	2 M 8
65	X50300	1
66	W50818	2 1/2" 1650 RR
67	X50143	5
68	53128	1 30° R
69	53127	1 15° R
70	53129	1 15° L
71	53130	1 30° L
72	20199	1
73	X50164	1
74	53173	1 φ 2 mm
75	W50860	1 1/2" 350 R 45°
76	X50312	1
77	W50685	1 1/4" 2400 RH

92094

Afbeelding 21
 Elektrische bediening
 Elektrische Fernbedienung



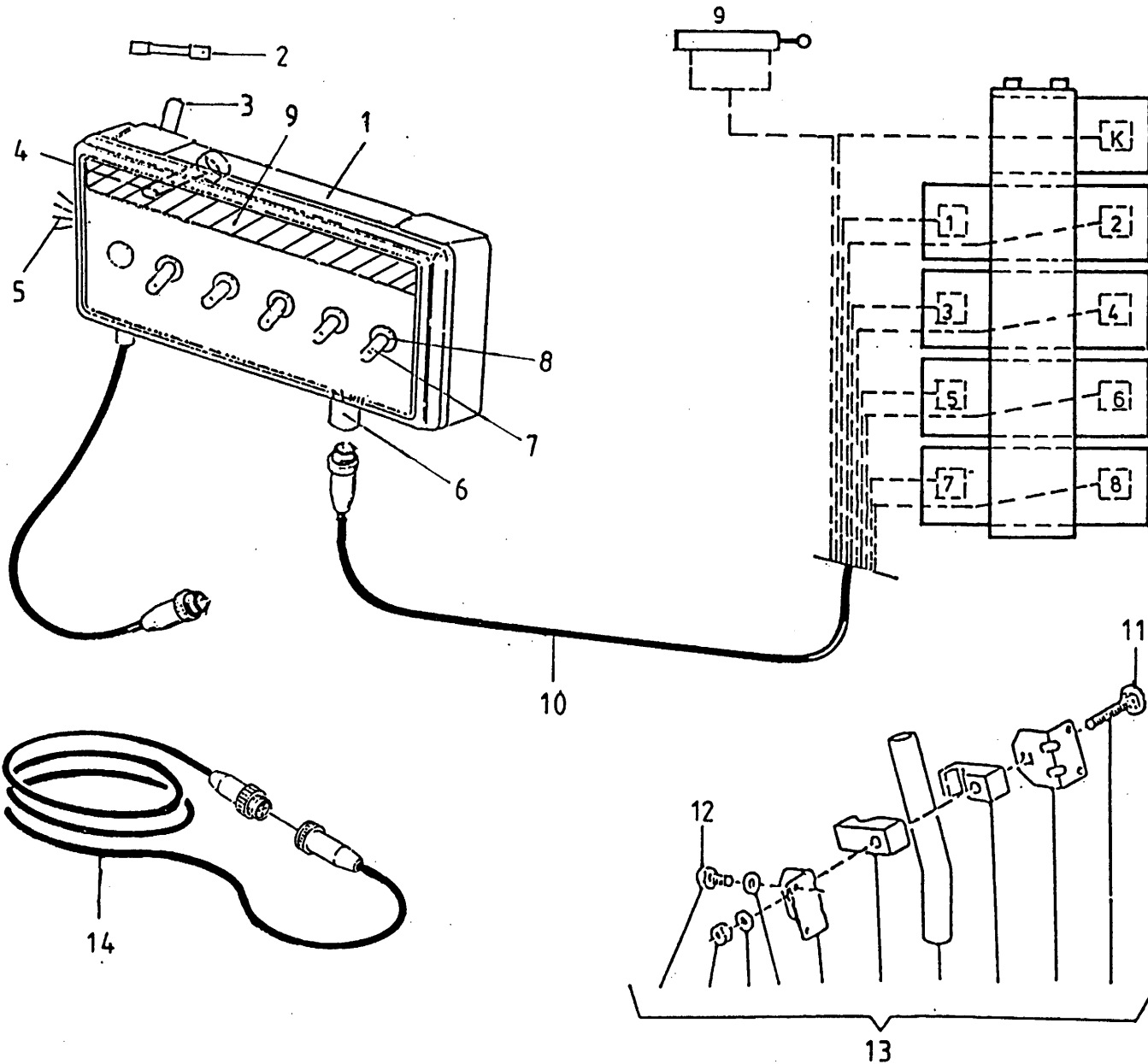
bestelnummer
 ordernummer
 num.à commander
 Bestellnummer

1	23980	2	
2	80821	4	M 8 x 20
3	85008	4	M 8
4A	84433	16	M 5 x 30
4B	84438	4	M 5 x 70
5	53080	1	
6	53105	1	
8	53079	3	
10	53188	1	
11	78057	20	
14	X53066	1	
17	X50140	1	
18	X50139	4	
19	X50102	3	
21	X50142	1	
22	X50143	2	
23	W50699	1	1/4" 1100 RH
24	W50692	2	1/2" 850 RH
26	11558	1	
27	23977	1	
28	81071	1	M 10 x 70
29	86210	3	M 10
30	90340	1	
31	53155	1	
31	X50312	2	
33	50870	1	L = 50
34	X50418	1	
35	X50161	2	
36	X50304	1	
37	85110	1	M 10
38	81040	1	M 10 x 40
39	31377	1	
40	53173	1	φ 2 mm

92094

Abbeelding 22

Elektrische bedieningskast en ventiel aansluitschema
 Elektrische Bedieningspult und Anschlußplan

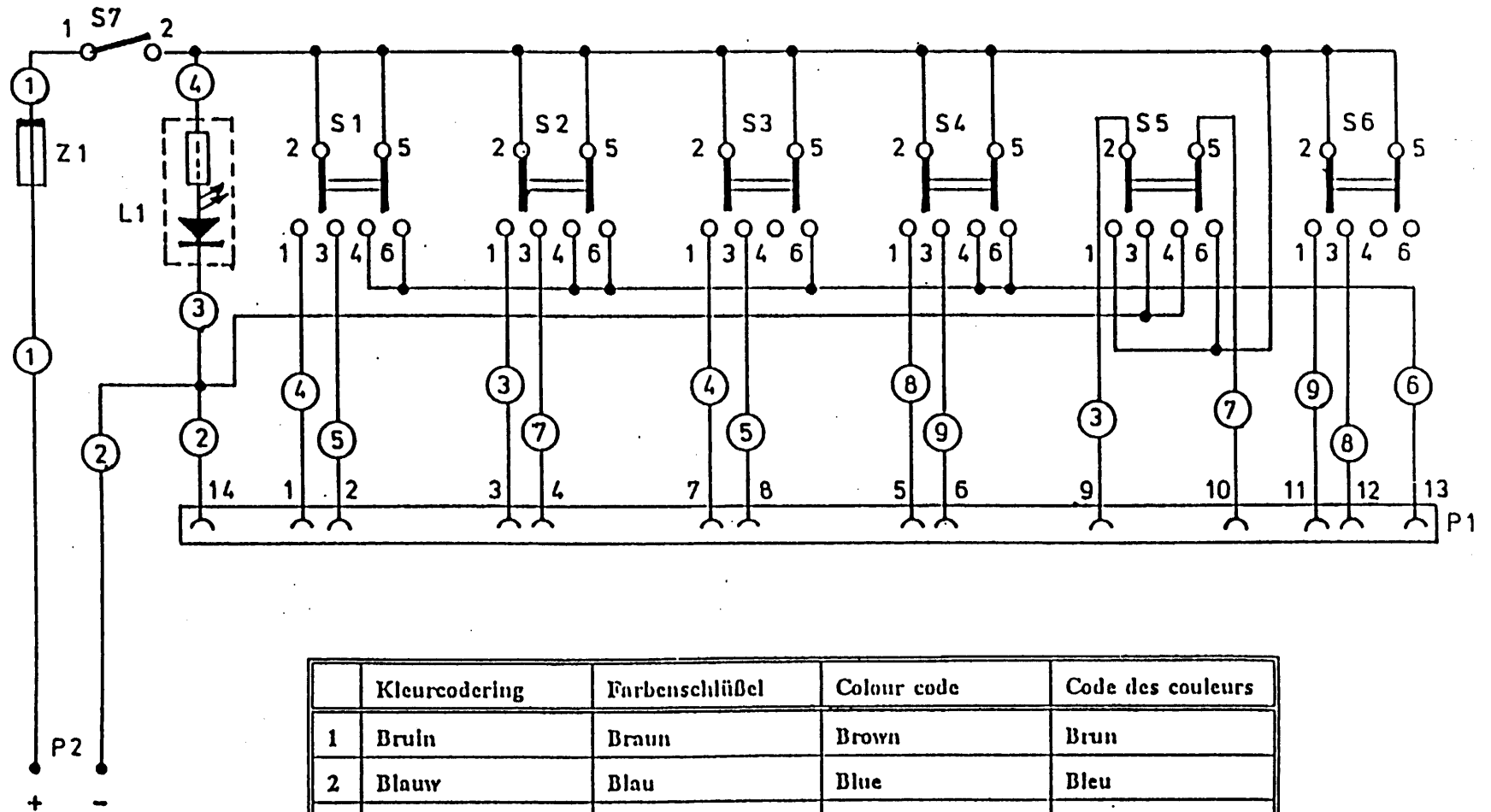


bestelnummer
 ordernummer
 num.à commander
 Bestellnummer

1	98064
2	98053
3	98054
4	98052
5	98051
6	98058
7	98056
8	98055
9	91015
10	98069
11	83150
12	84305
13	05154
14	05168

92094

Afbeelding 23

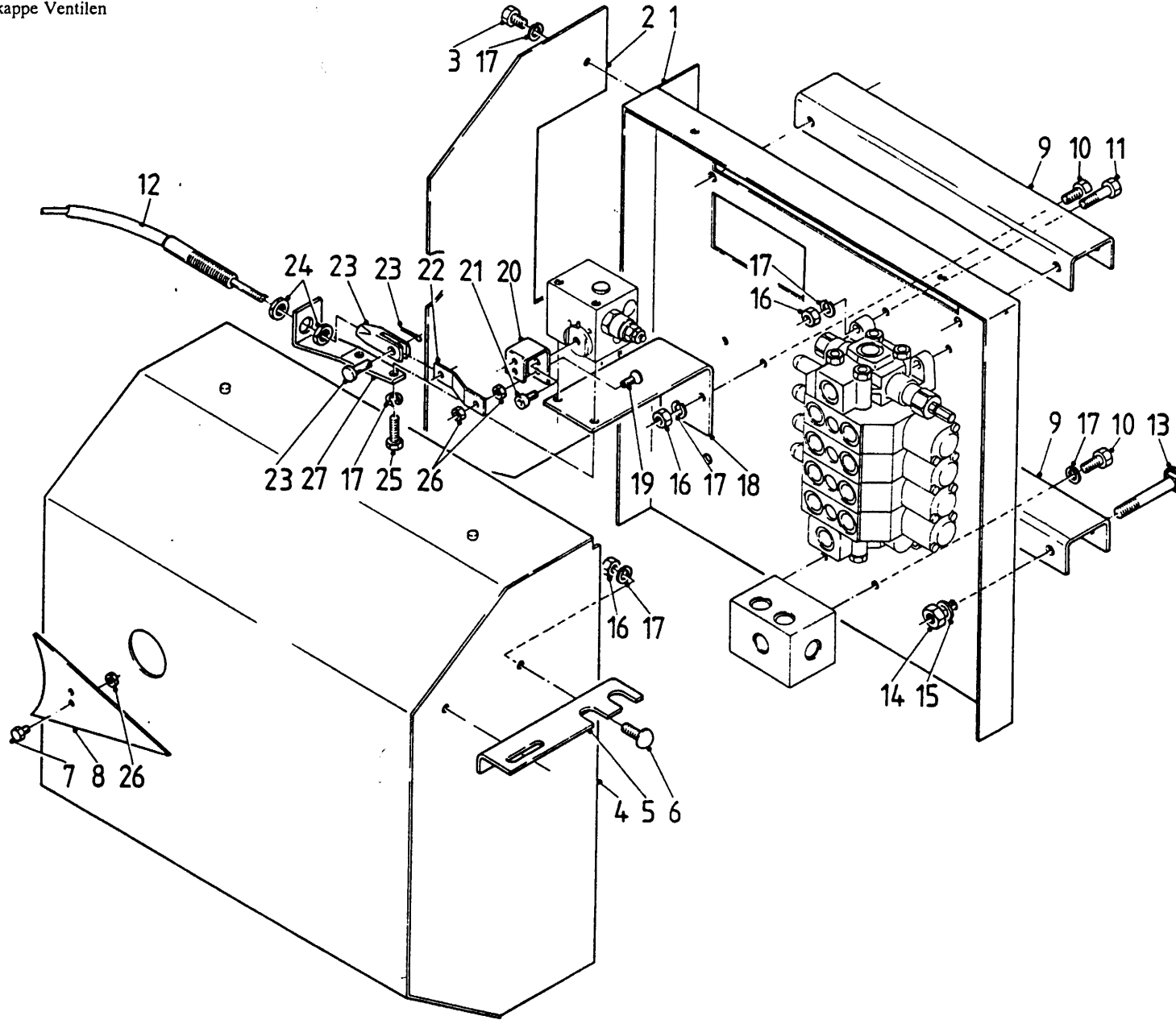
Elektrisch schema bedieningskast
Elektrischer Schaltplan

	Kleurcodering	Farbenschlüssel	Colour code	Code des couleurs
1	Bruin	Braun	Brown	Brun
2	Blauw	Blau	Blue	Bleu
3	Geel	Gelb	Yellow	Jaune
4	Rood	Rot	Red	Rouge
5	Oranje	Orange	Orange	Orange
6	Paars	Violet	Purple	Violiet
7	Groen	Grün	Green	Vert
8	Wit	Weiß	White	Blanc
9	Grijs	Grau	Grey	Gris

92094

Afbeelding 24

Ventielen beschermkap
Schutzkappe Ventilen

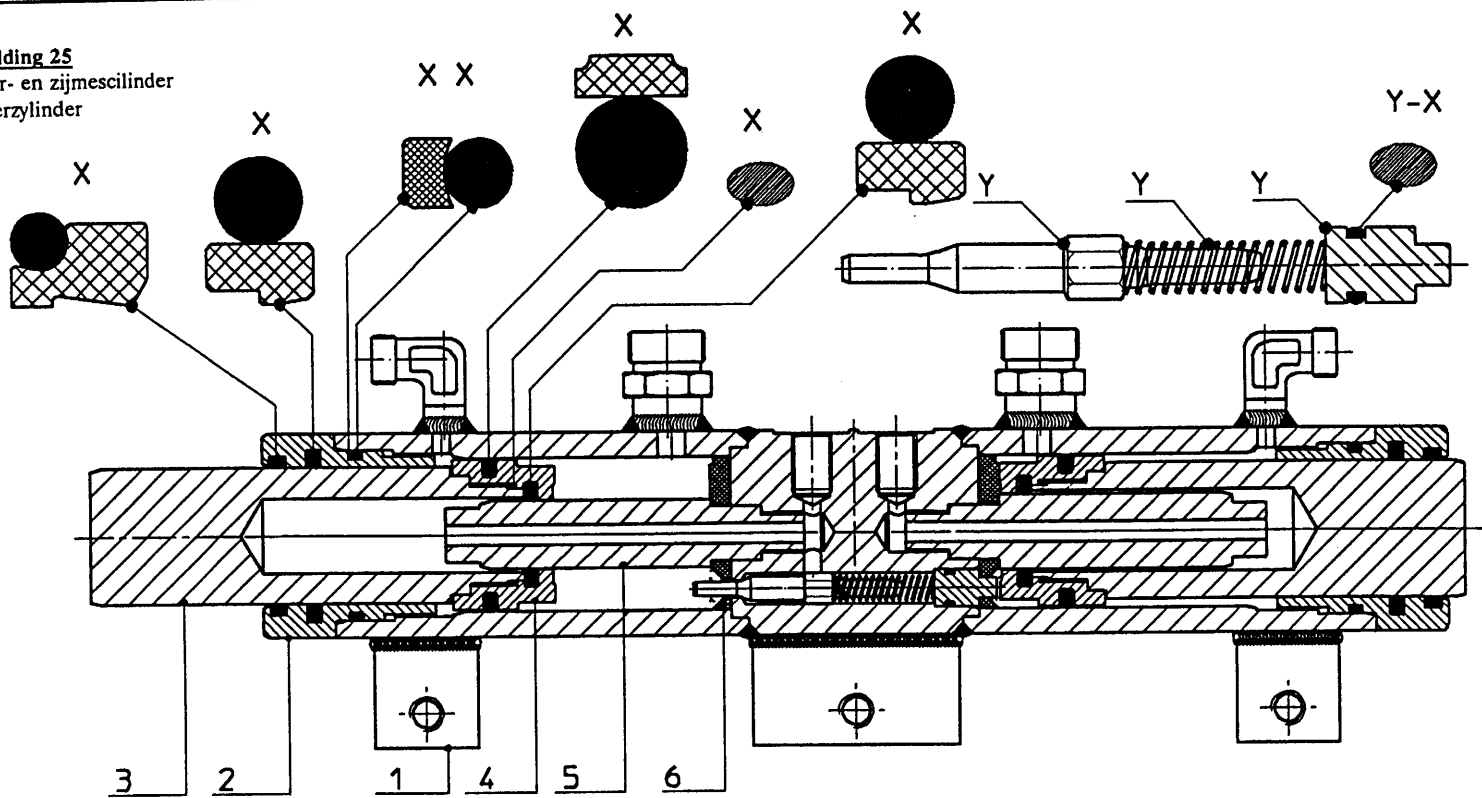


bestelnummer
ordernummer
num à commander
Bestellnummer

1	22239	1
2	22241	1
3	80821	2 M 8 x 20
4	10964	1
5	22250	1
6	83820	2 M 8 x 20
7	80610	2 M6x10
8	22253	1
9	22254	2
10	80821	4 M 8 x 20
11	80840	4 M 8 x 40
12	79060	1
13	83190	4 M 10 x 90
14	86210	4 M 10
15	85010	4 M 10
16	86208	8 M 8
17	85008	12 M 8
18	22240	1
19	84165	1 M 6 x 25
20	22252	1
21	84420	1 M 8 x 16
22	23979	1
23	30872	1
24	86923	1 M 16 x 1,5
25	80821	2 M 8 x 20
26	86206	2 M 6
27	23798	2
28	85006	1 M 6

92094

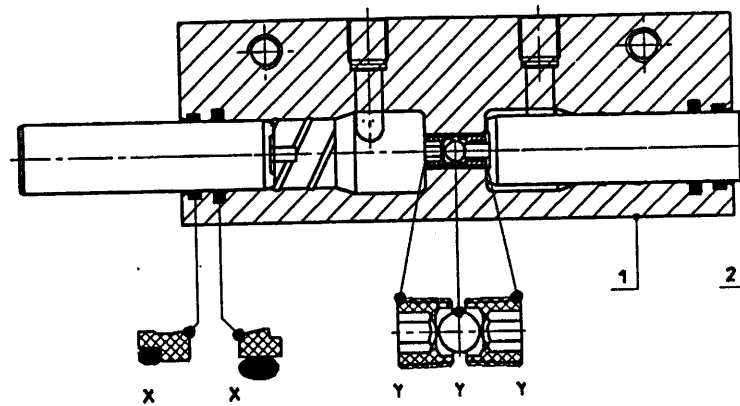
Afbeelding 25
Achter- en zijmescilinder
Messerzylinder



bestelnummer
ordernummer
num.à commander
Bestellnummer

51060

1	11582	1
2	31421	2
3	31458	2
4	31556	2
5	31457	2
6	31428	2
X	05293	1
Y	05297	2



51057

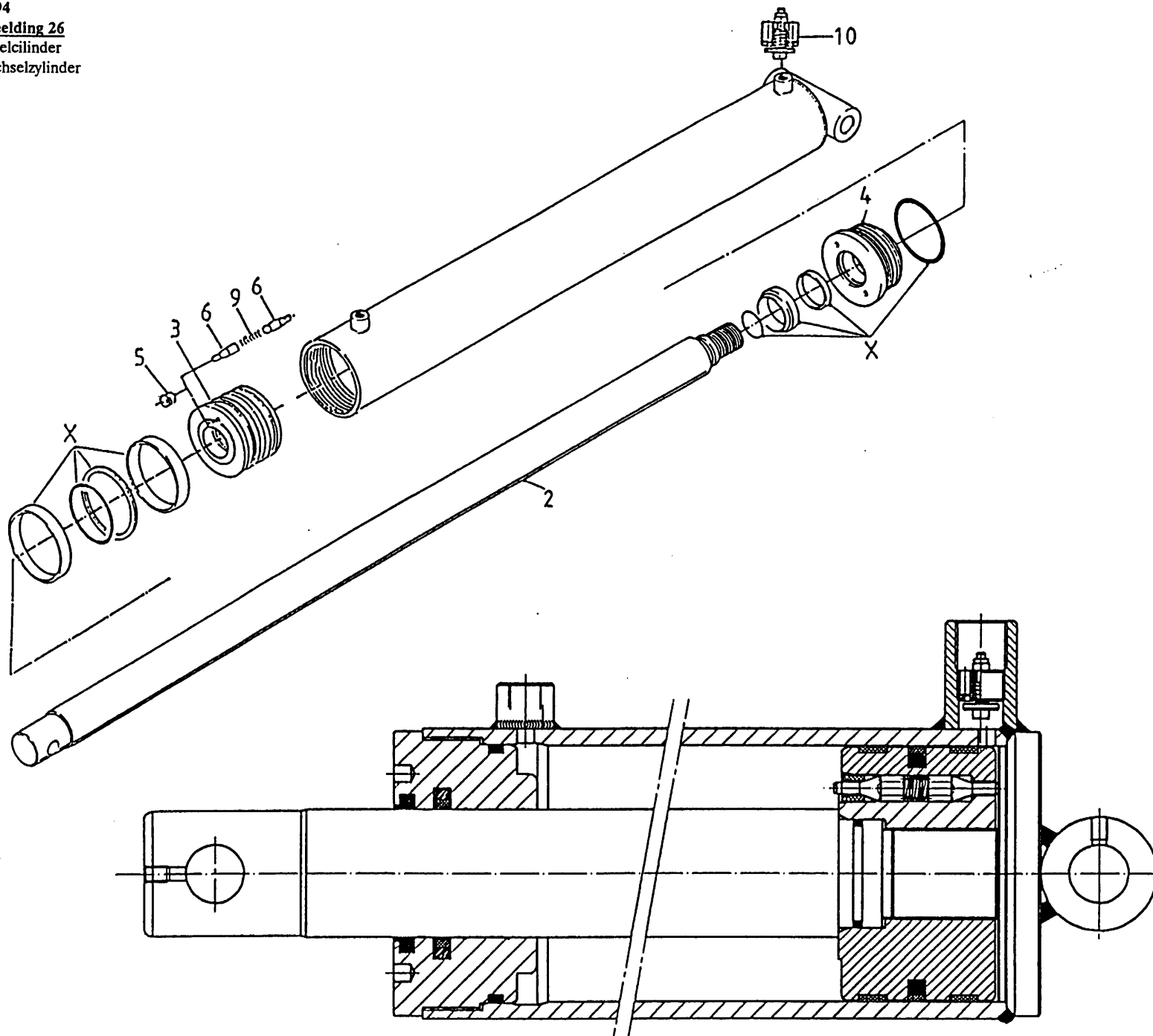
1	31435	1
2	31436	2
X	05294	1
Y	05298	1

92094

Abbeiding 26

Disselcilinder

Deichselzylinder



bestelnummer
 ordernummer
 num.à commander
 Bestellnummer

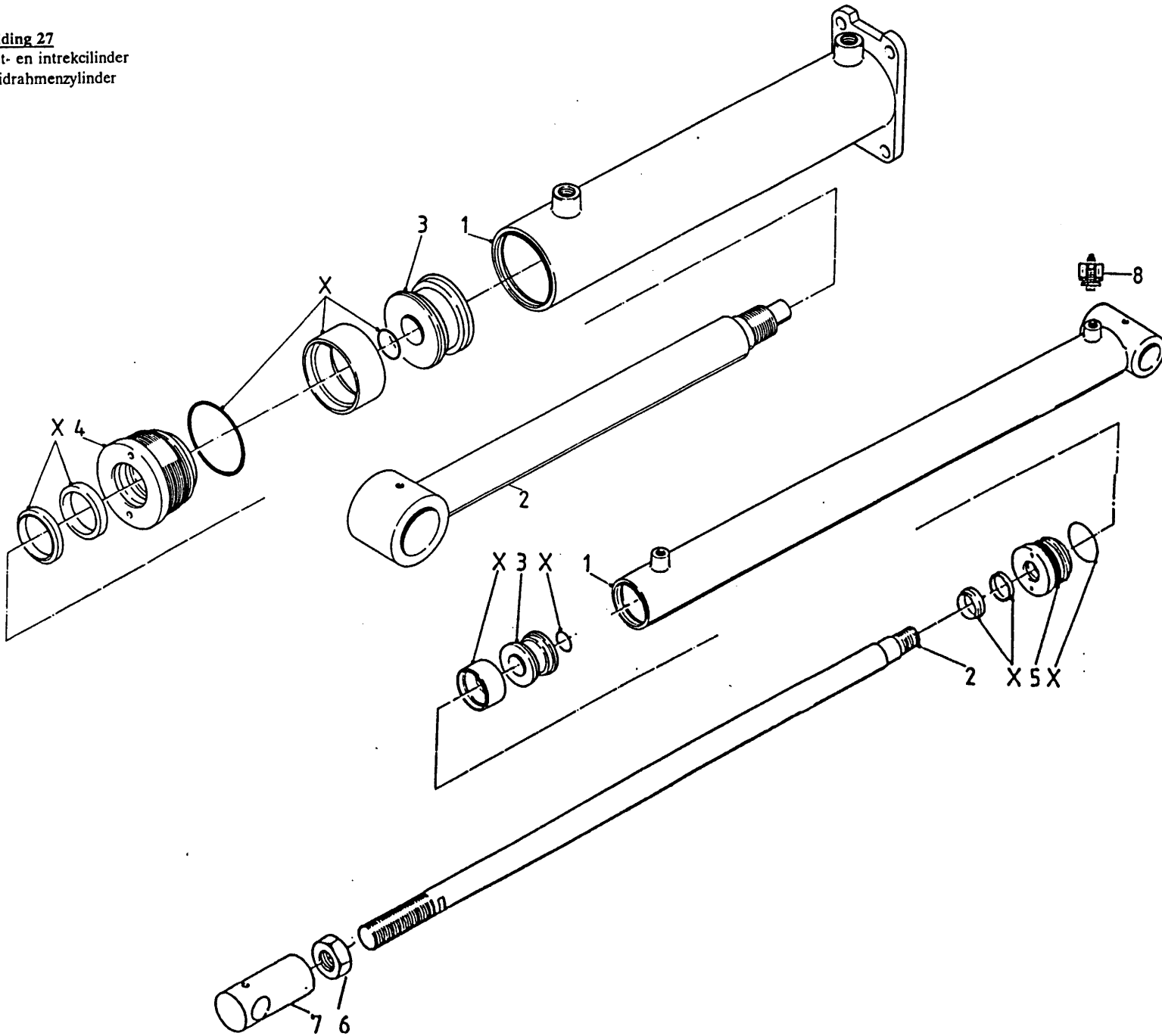
51063

1	11616	1	
2	30962	1	
3	30961	1	
4	30909	1	
5	30870	1	
6	31277	2	
9	65062	1	
10	53172	1	1 mm
X	05192	1	

92094

Afbeelding 27

Aanzet- en intrekcilinder
Schneidrahmenzylinder



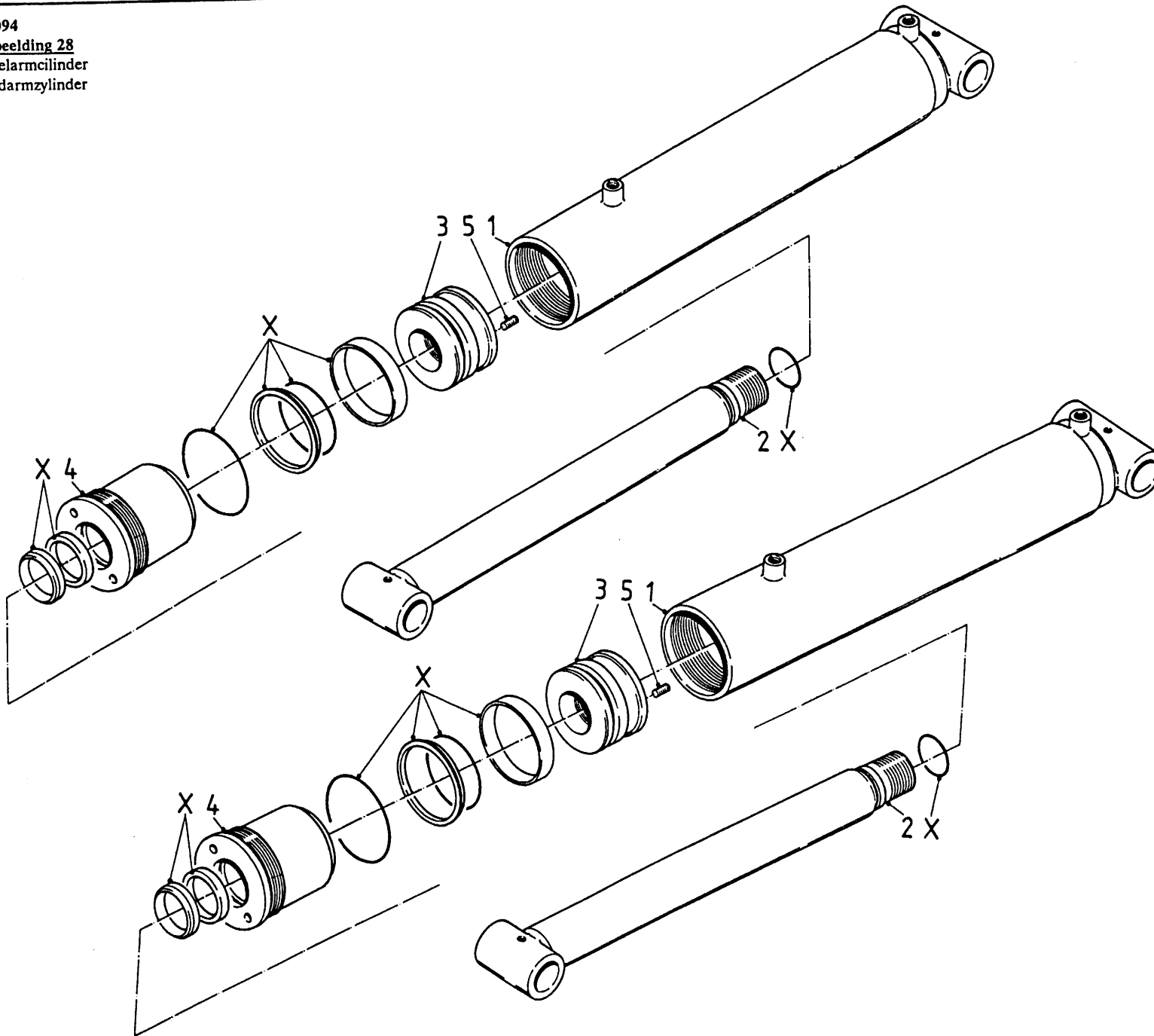
bestelnummer
ordernummer
num.à commander
Bestellnummer

	UE00523	
1	11041	1
2	11042	1
3	30856	1
4	30903	1
X	05190	1
	51059	
1	11590	1
2	31444	1
3	31446	1
5	30909	1
6	86920	1
7	31001	1
8	53186	1
X	05296	1

1 mm

92094

Afbeelding 28
 Wielarmcilinder
 Radarmzylinder



bestelnummer
 ordernummer
 num.à commander
 Bestellnummer

51064 φ 90

1	11617	1
2	11043	1
3	30900	1
4	31172	1
5	84610	1
X	05191	1

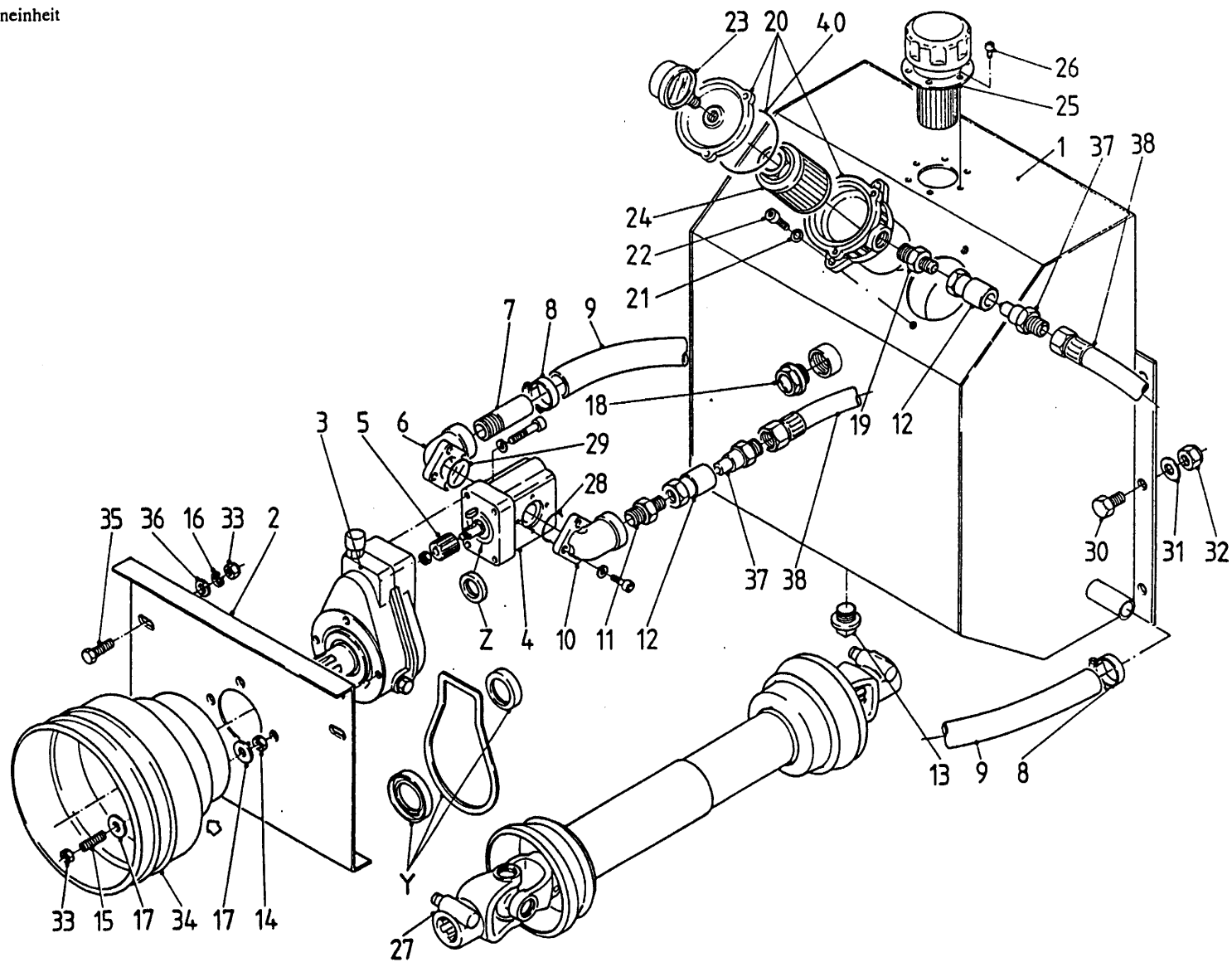
51065 φ 100

1	11618	1
2	11043	1
3	31245	1
4	31243	1
5	84610	1
X	05230	

92094

Abbeelding 29

Pompunit
Pumpeneinheit



bestelnummer
ordernummer
num.à commander
Bestellnummer

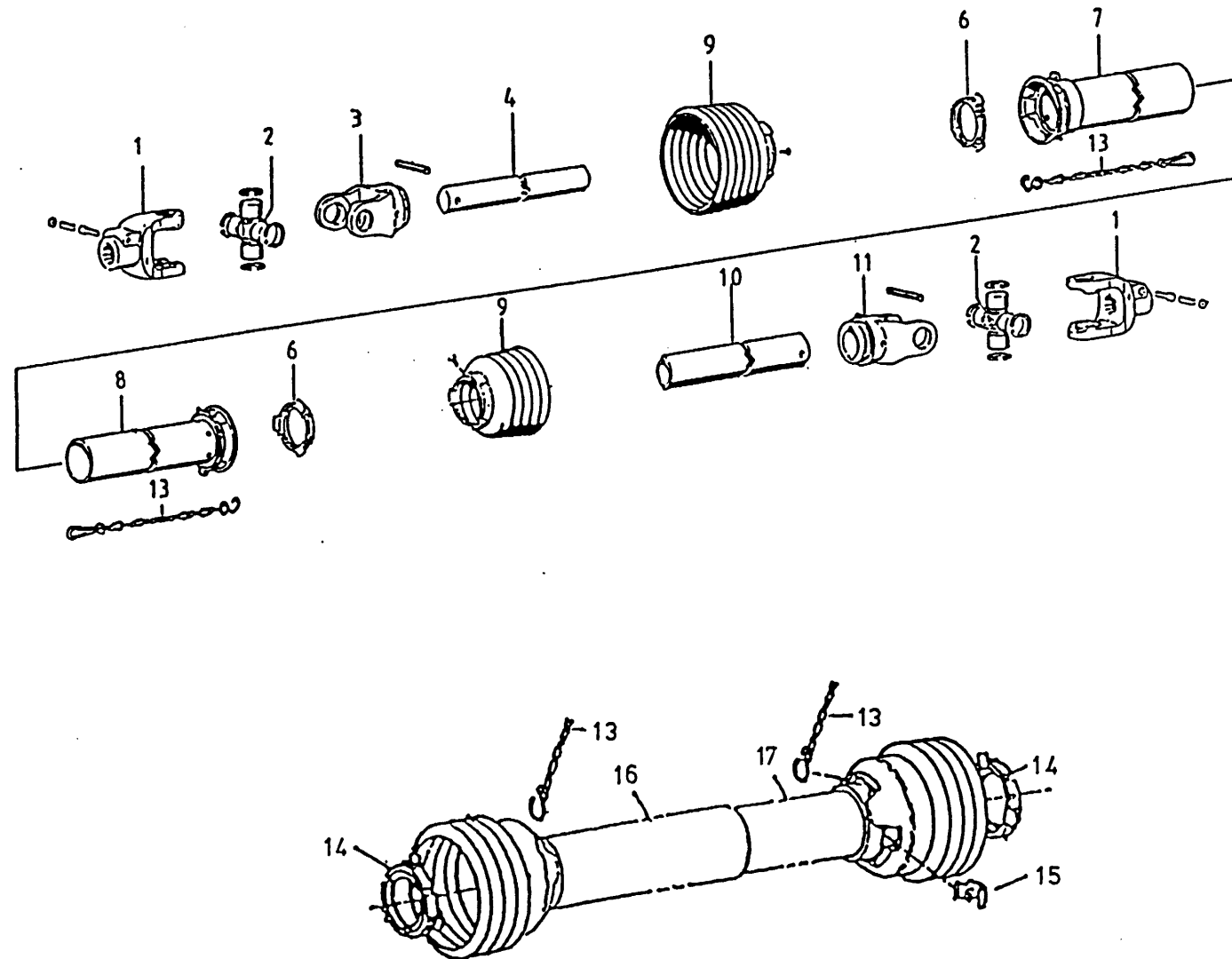
1	11069	1	
2	23377	1	
3	51013	1	
4	50095	1	
5	50093	1	
6	50091	1	
8	90195	2	
9	50842	1	
10	50090	1	
11	50167	1	
12	53317	2	
13	53318	1	
14	86112	4	M 12
15	84108	4	M 12 x 60
16	85012	8	M 12
17	85119	4	M 12
18	90189	1	
19	50166	1	
20	90188	1	
21	85008	2	M 8
22	84402	2	M 8 x 25
23	50094	1	
24	90193	1	
25	90187	1	
26	84306	6	M 5 x 12
27	90216	1	L = 1010
28	78082	1	
29	78081	1	
30	81025	6	M 10 x 25
31	85110	6	M 10
32	86210	6	M 10
33	86212	8	M 12
34	90284	1	
35	81230	4	M 12 x 30
36	85112	4	M 12
37	X53315	1	
38	W50738	1	3/8" 3000 RH
40	78092	1	90 x 6
Y	05214	1	
Z	05216	1	

92094

Afbeelding 30

Aftakas

Zapfwelle



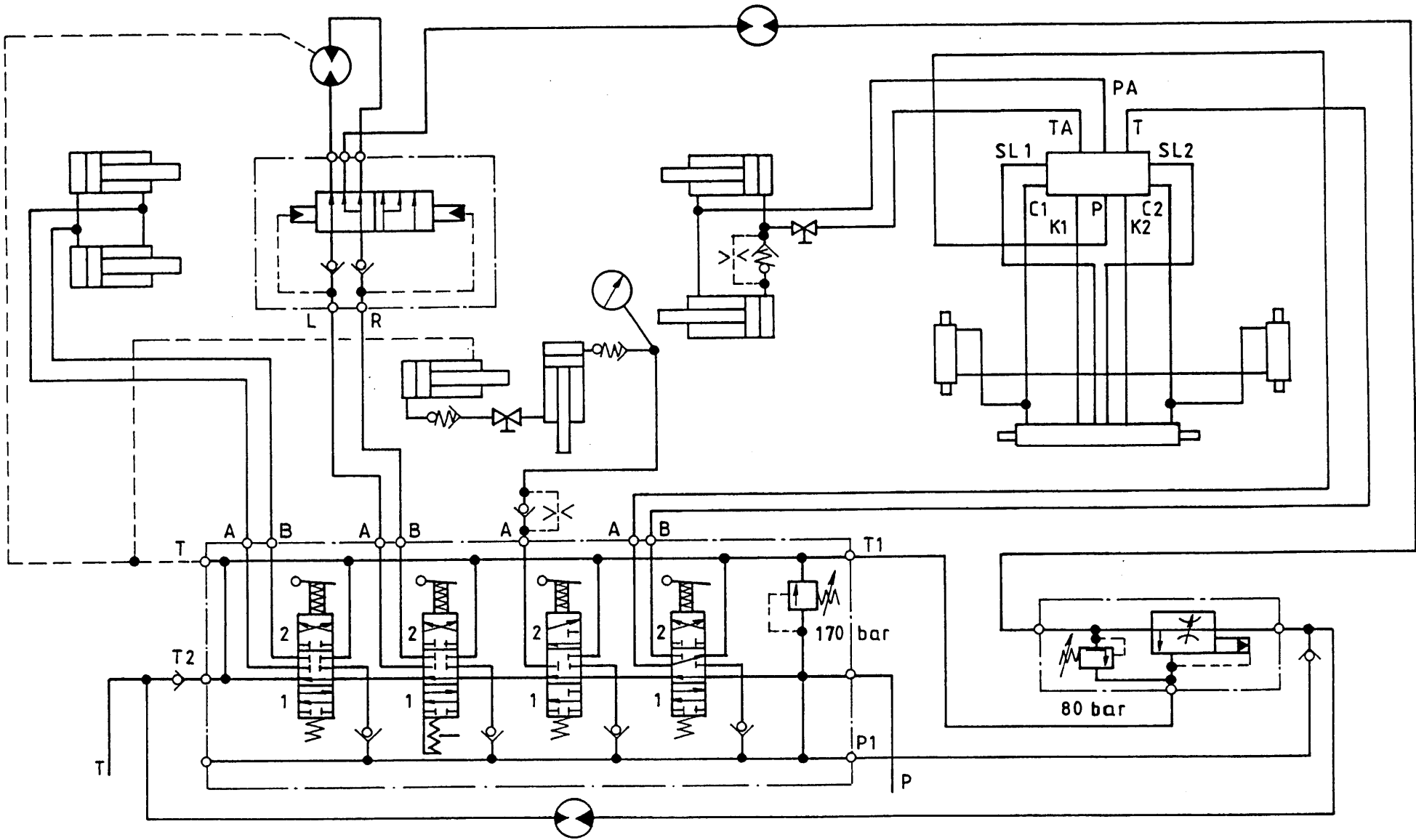
bestelnummer
 ordernummer
 num.à commander
 Bestelnummer

	90216	
1	90248	2
2	90249	2
3	90238	1
4	90319	1
6	90241	2 → 04
7	90242	1 → 04
8	90243	1 → 04
9	90245	2 → 04
10	90246	1
11	90247	1
13	90266	2
14	90345	2 → 05
15	90349	2 → 05
16	90350	1 → 05
17	90351	1 → 05

92094

Afbeelding 31

Schakelschema handventielen snijstroom
Schaltplan Handventilen Schneidsystem

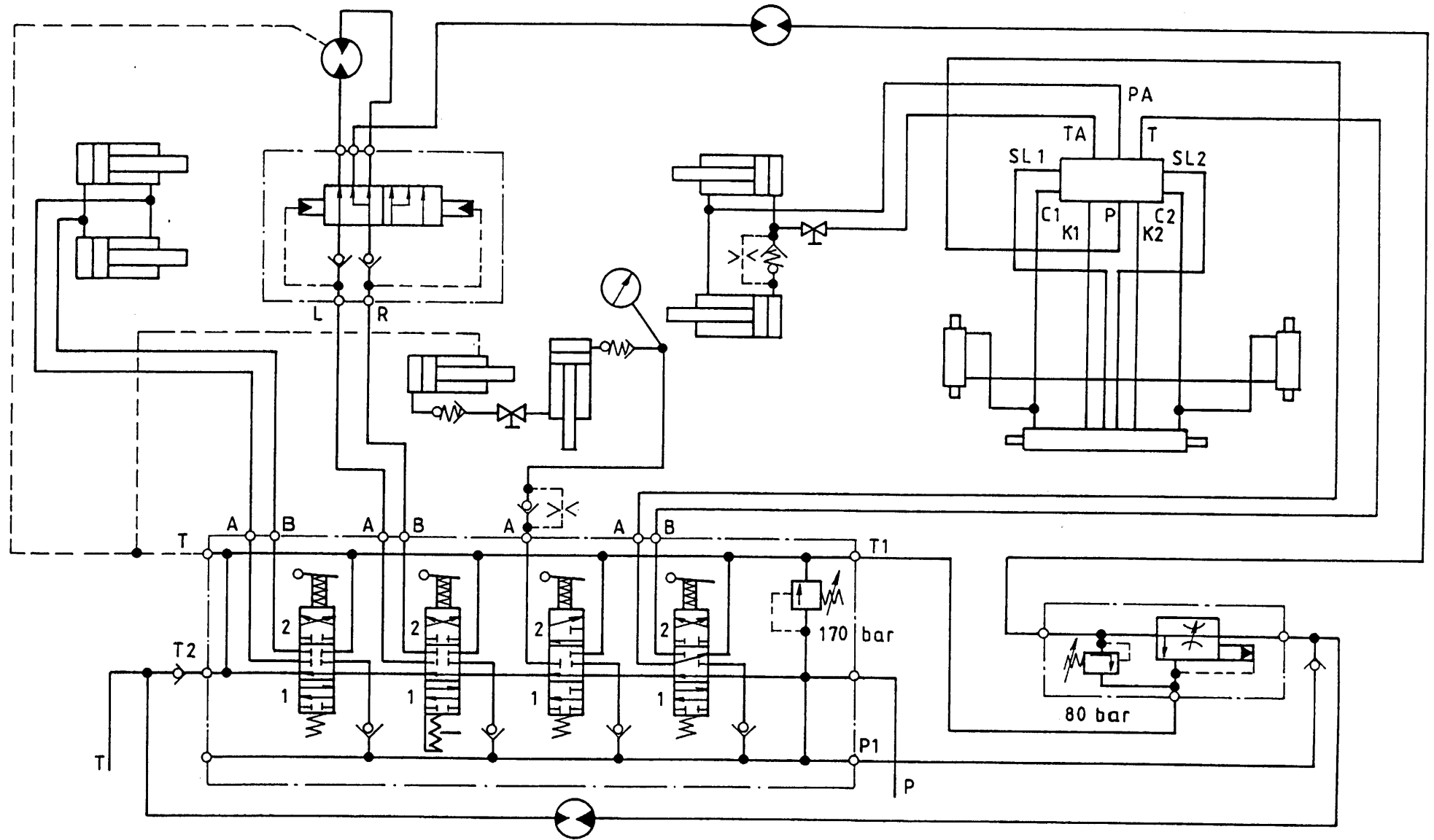


92094

Abbeelding 32

Schakelschema mechanische bediening snijstelsel

Schaltplan mechanische Fernbediening Schneidsystem

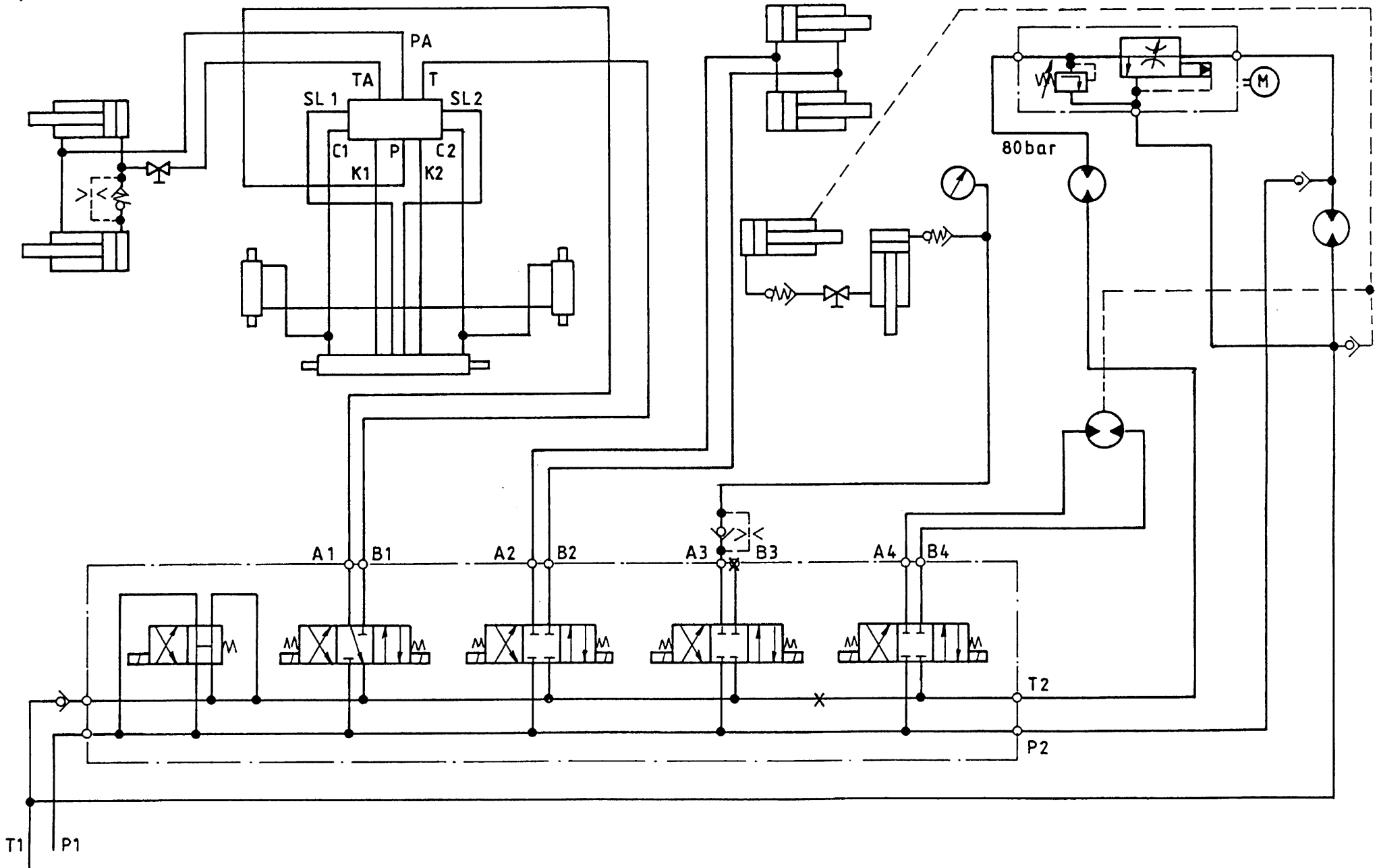


92094

Abbeelding 33

Schakelschema elektrische bediening snijstelsysteem

Schaltplan elektrische Fernbedienung Schneidsystem

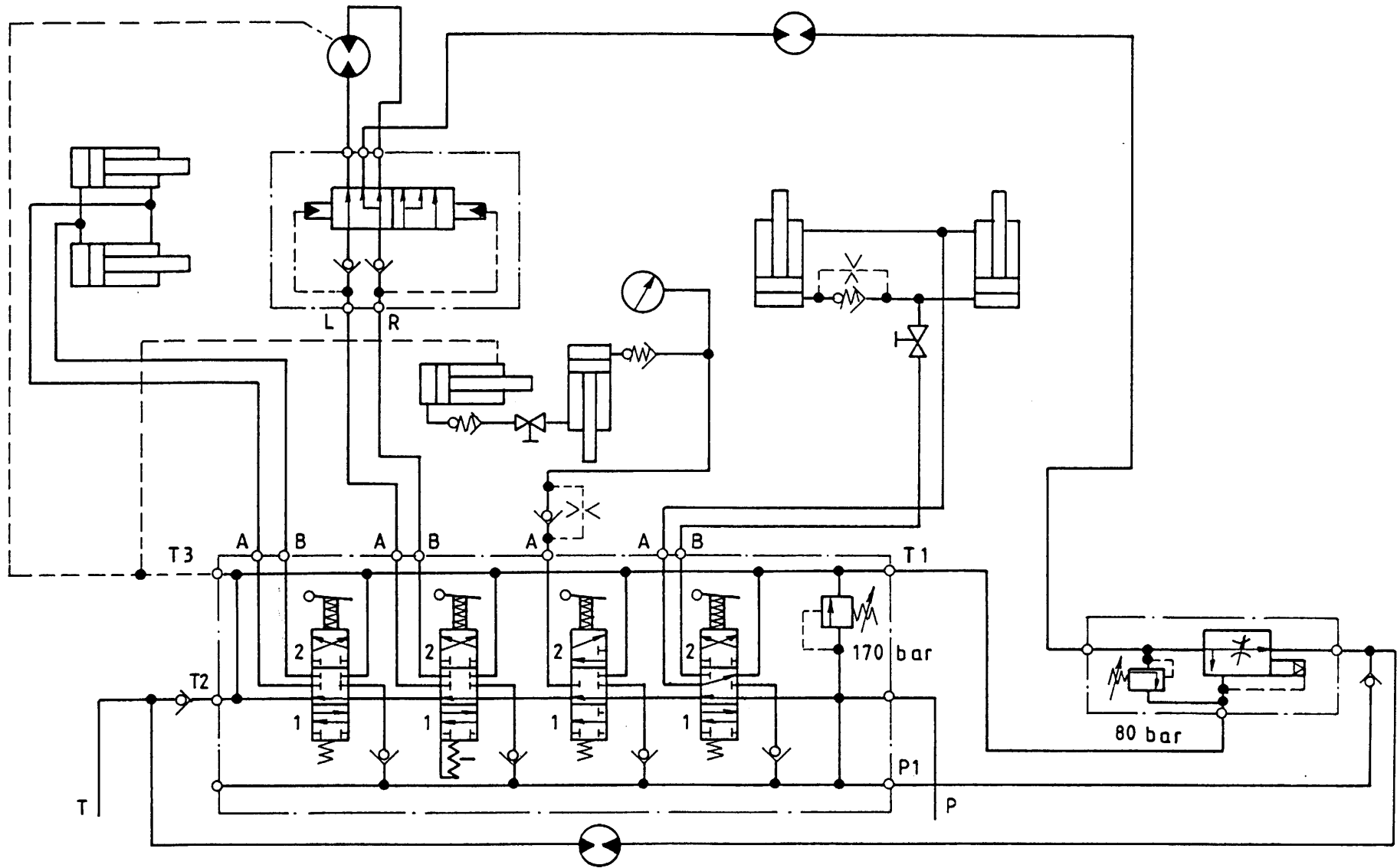


92094

Afbeelding 34

Schakelschema handventielen krabbord

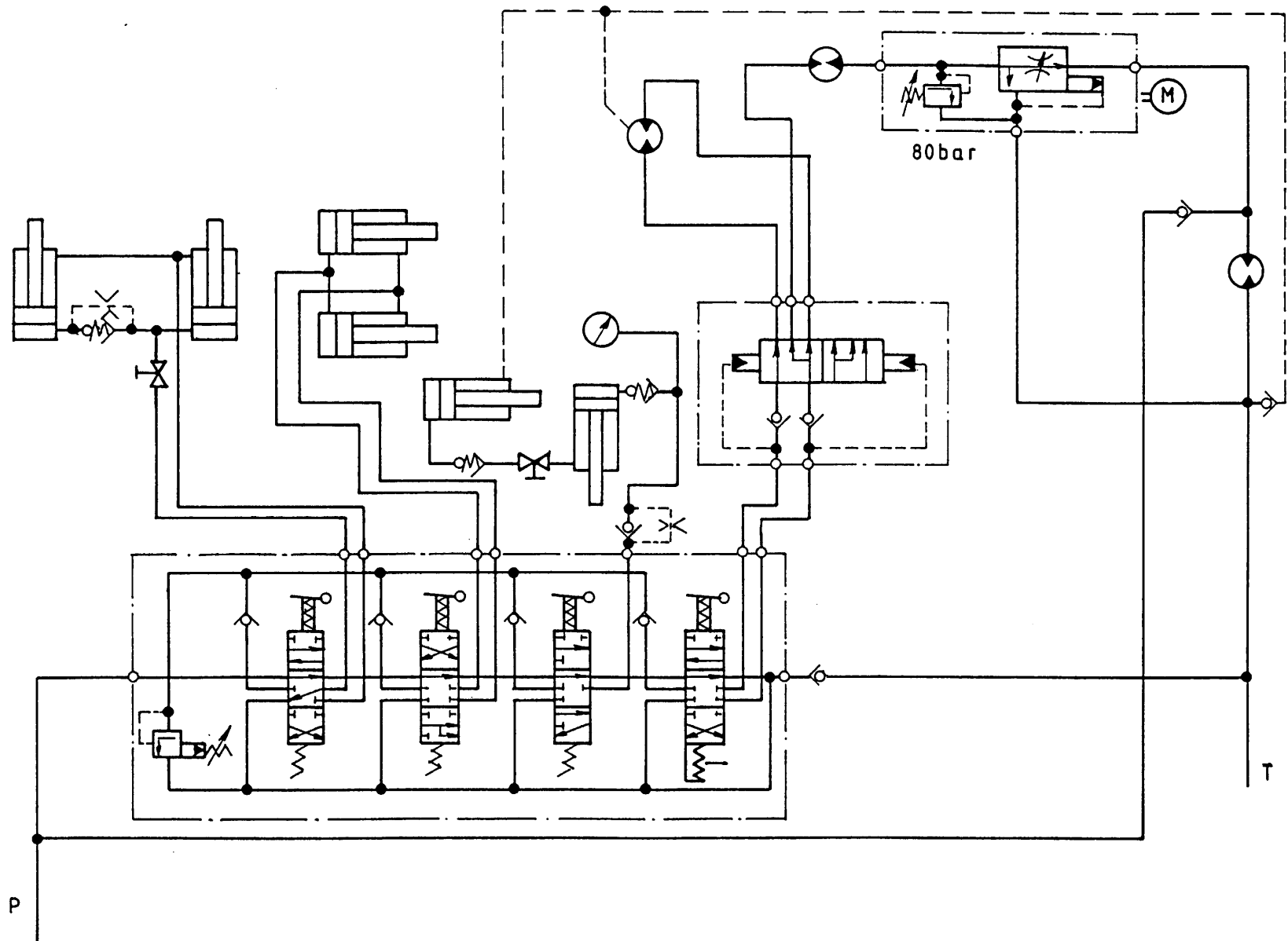
Schaltplan Handventilen Silokamm



92094

Abbeildung 35

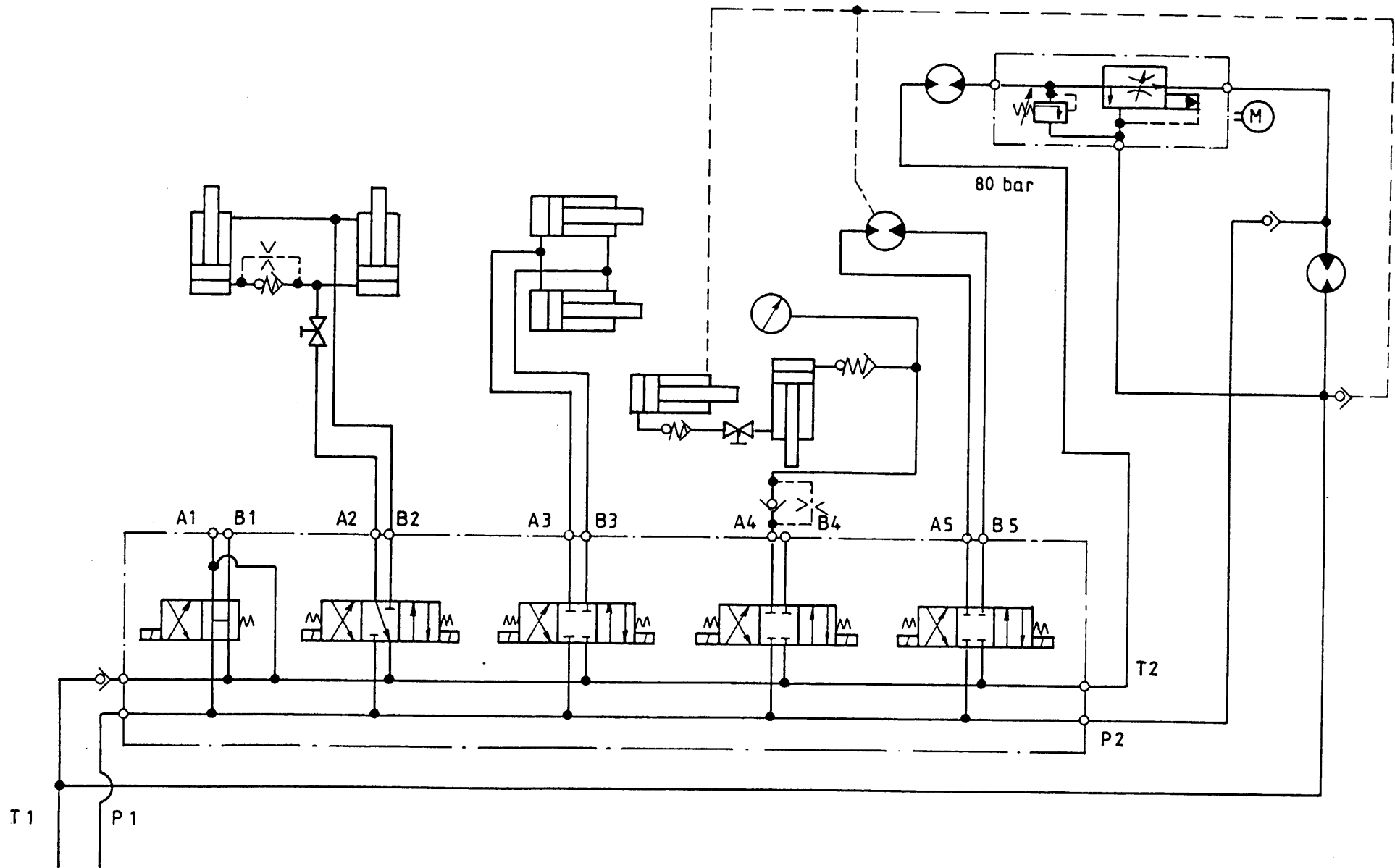
Schakelschema mechanische bedienung krabbord
Schaltplan mechanische Fernbedienung Silokamm



92094

Abbildung 36

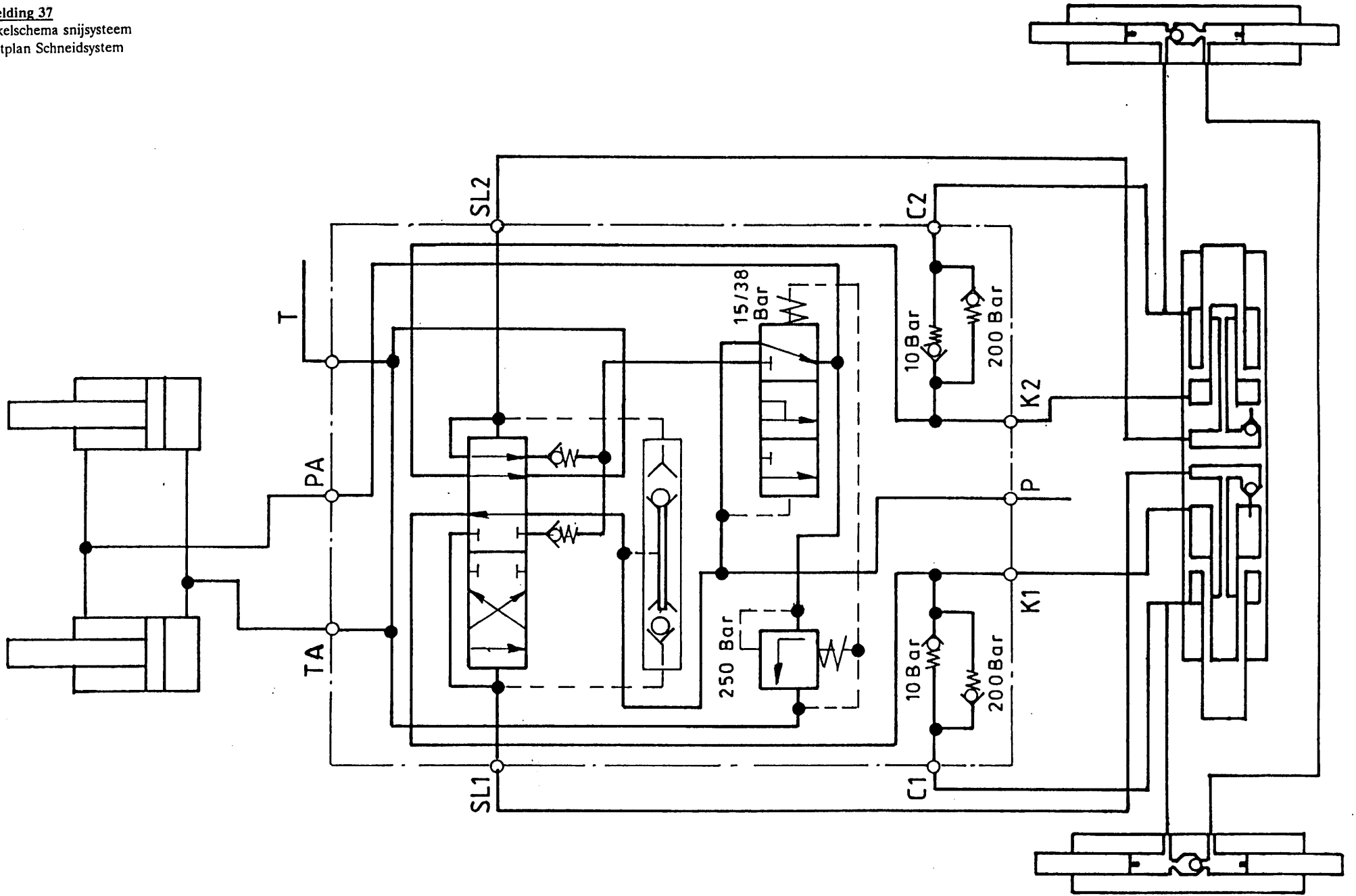
Schakelschema elektrische bedienung krabbord
Schaltplan elektrische Fernbedienung Silokamm



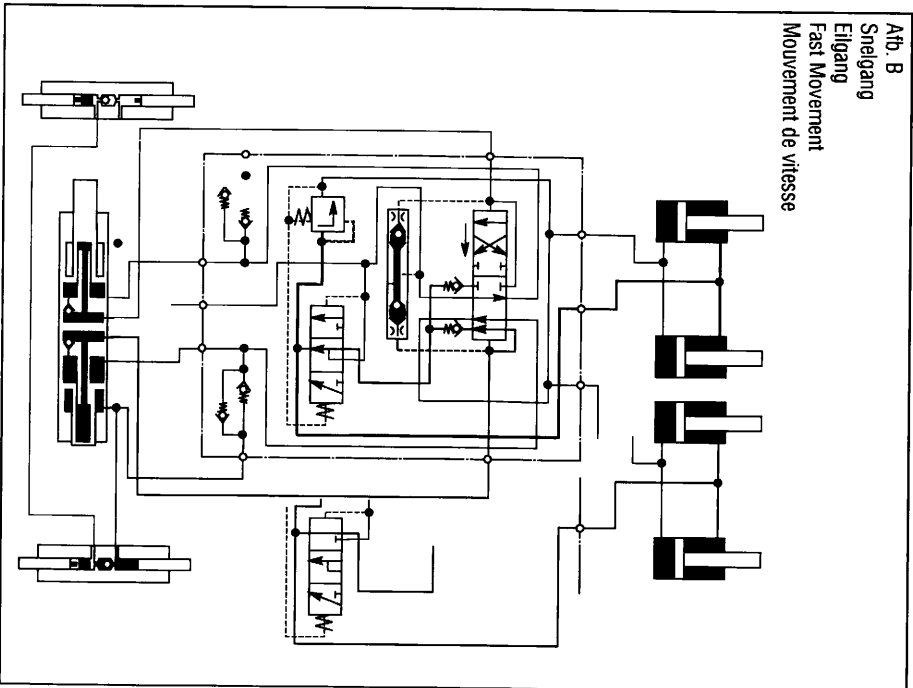
92094

Abbeelding 37

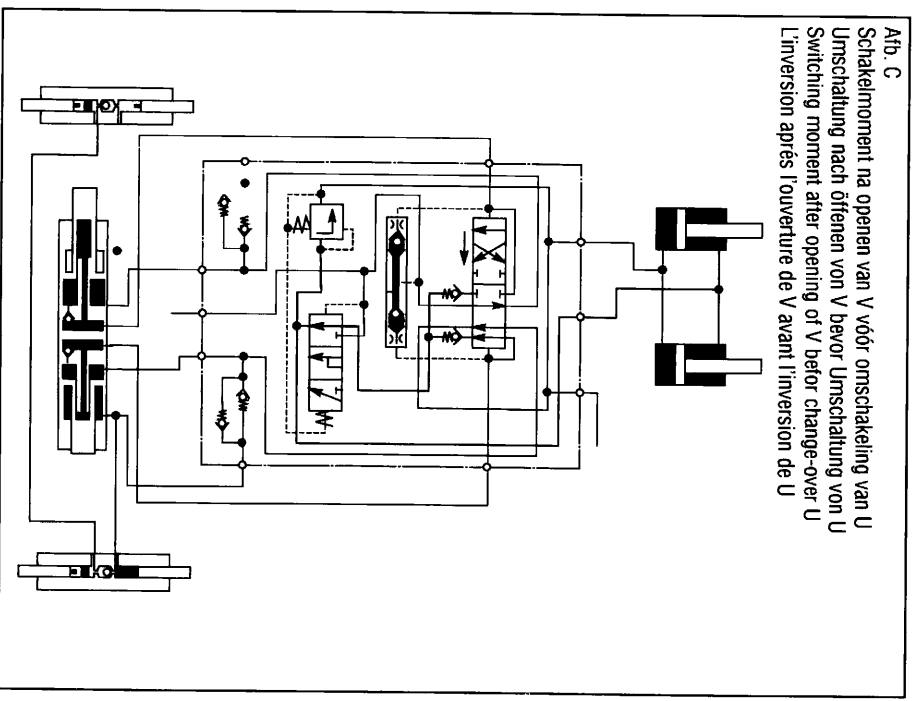
Schakelschema snijstysteem
Schaltplan Schneidsystem



Afb. B
Snelgang
Eilgang
Fast Movement
Mouvement de vitesse



Afb. C
Schakelmoment na openen van V vóór omschakeling van U
Umschaltung nach öffnen von V bevor Umschaltung von U
Switching moment after opening of V before change-over U
Inversion après l'ouverture de V avant l'inversion de U



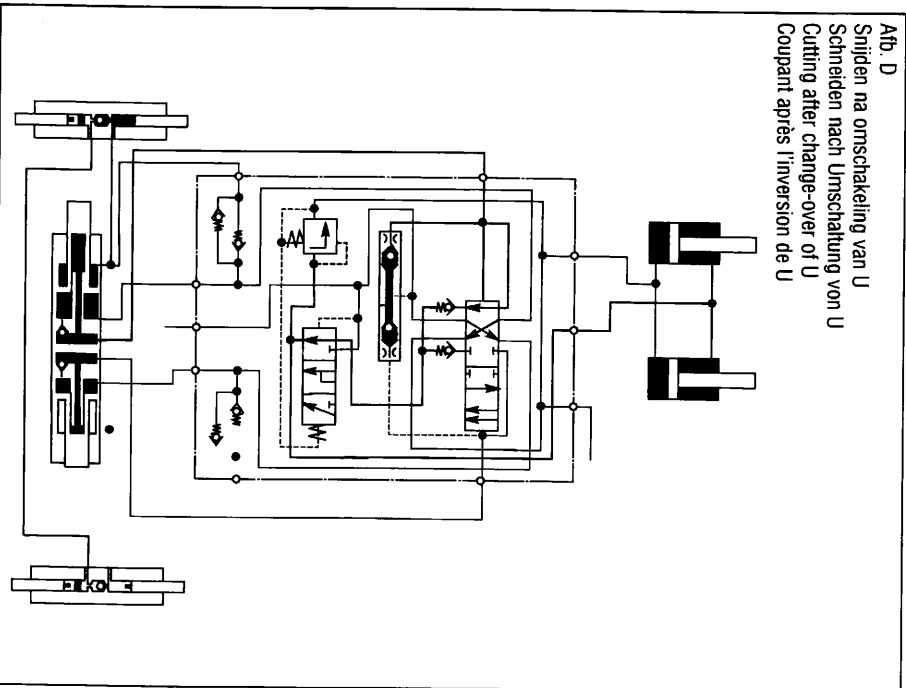
Geel
- pers (gesl. syst.)
- pers tractor
- retour
- pers plunjerpomp
Zwart
- retour (gesl. syst.)

Gelb
- Druck (geschl. syst.)
- Druck Schlepper
- Rücklauf
- Druck Kolbenpumpe
Schwarz
- Rücklauf (geschl. syst.)

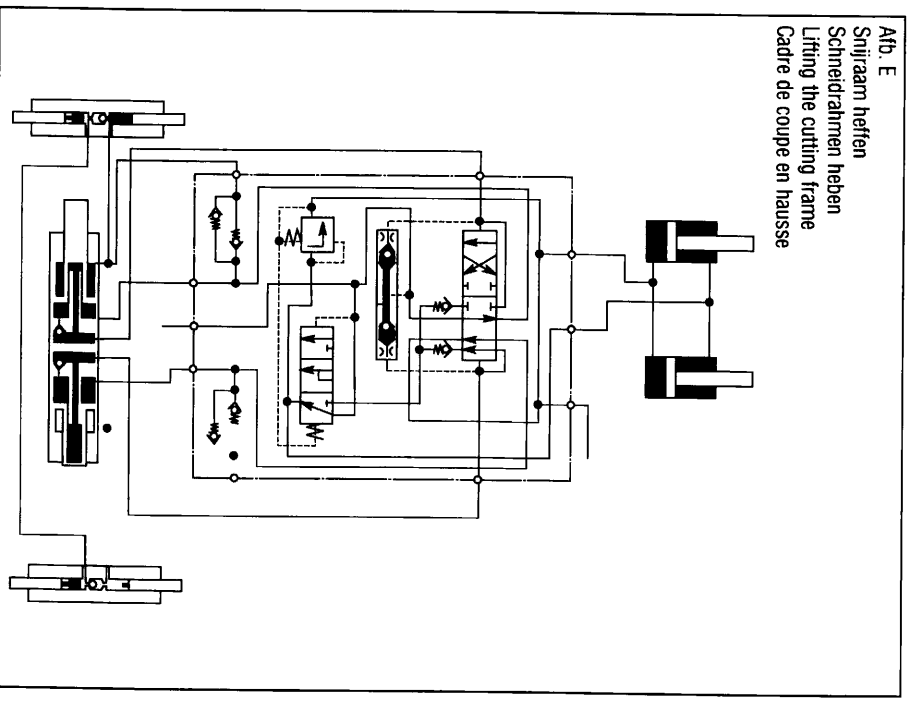
Yellow
- delivery (closes syst.)
- delivery tractor
- return
- delivery pump plunger
Black
- delivery (closes syst.)

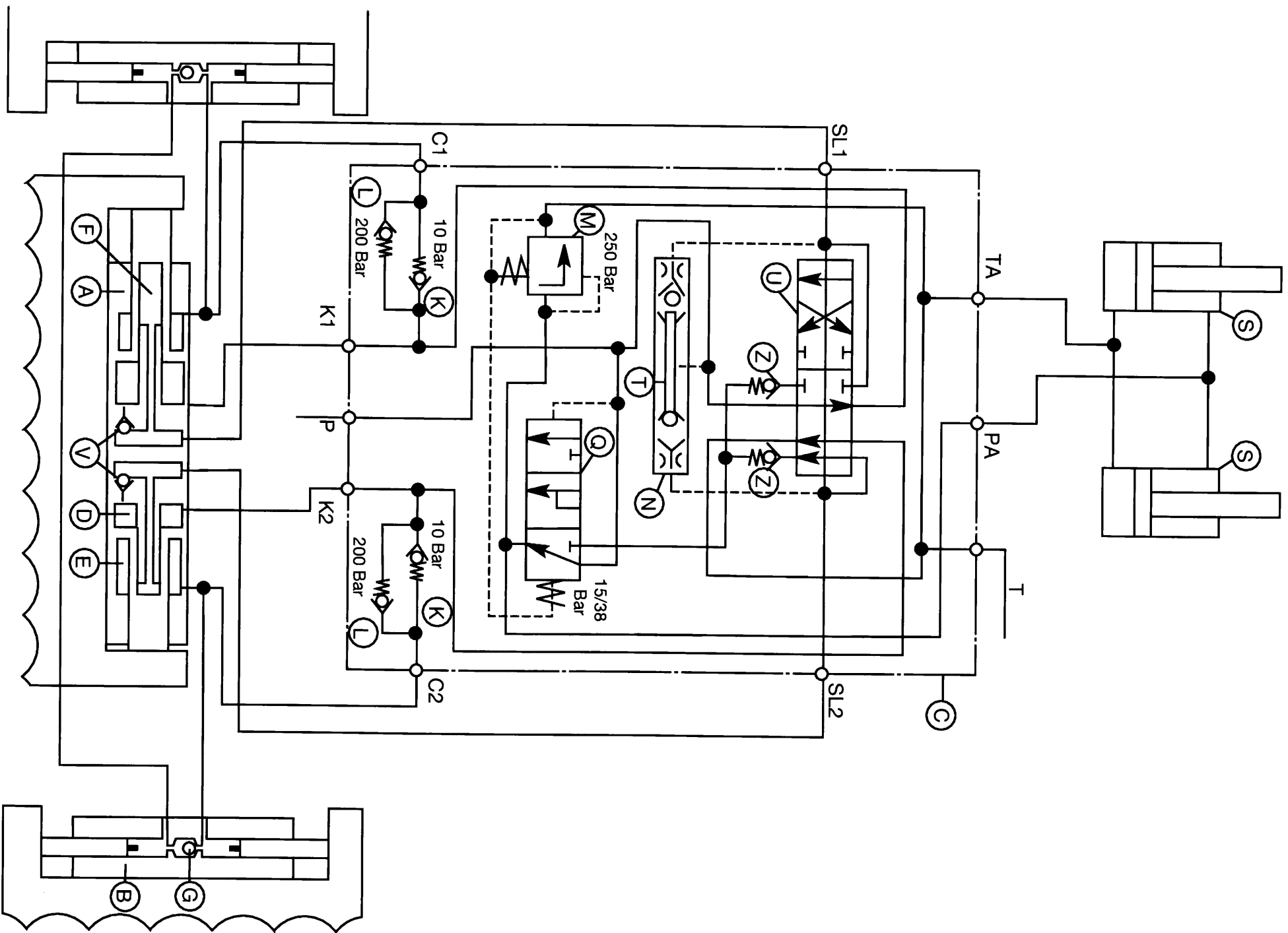
Jaune
- presse (syst. fermé)
- presse tracteur
- retour
- presse plongeur
Noir
- retour (syst. fermé)

Afb. D
Snijden na omschakeling van U
Schneiden nach Umschaltung von U
Cutting after change-over of U
Coupart après l'inversion de U



Afb. E
Snijraam heffen
Schneidrahmen heben
Lifting the cutting frame
Cadre de coupe en hausse







TRIOLEET MULLLOS BV

Smitdreeweg 2, 7581 HE Losser - Holland

Postbus 202, 7580 AE Losser / Postfach 202, 7580 AE Losser - Holland

Tel.: 053 - 53 81 700 / Tel.: (+) 31 - 53 - 53 81 700

Fax 053 - 53 87 605 / Fax (+) 31 - 53 - 53 87 605

Voor onderdelen / Für Ersatzteile:

Tel.: 053 - 53 82 972 / Tel.: (+) 31 - 53 - 53 82 972

Fax: 053 - 53 88 998 / Fax: (+) 31 - 53 - 53 88 998