


Trioliet

*Uitkildoseerwagen
Siloentnahmewagen*

UKW 5000



*Onderdelen- en Werkplaatshandboek
Ersatzteilliste und Werkstatthandbuch*

Bestelnummer / Bestellnummer 92094/1

Geldig vanaf productieserie nr. / Gültig ab Prod. Series No.: 06

INHOUDSOPGAVE:

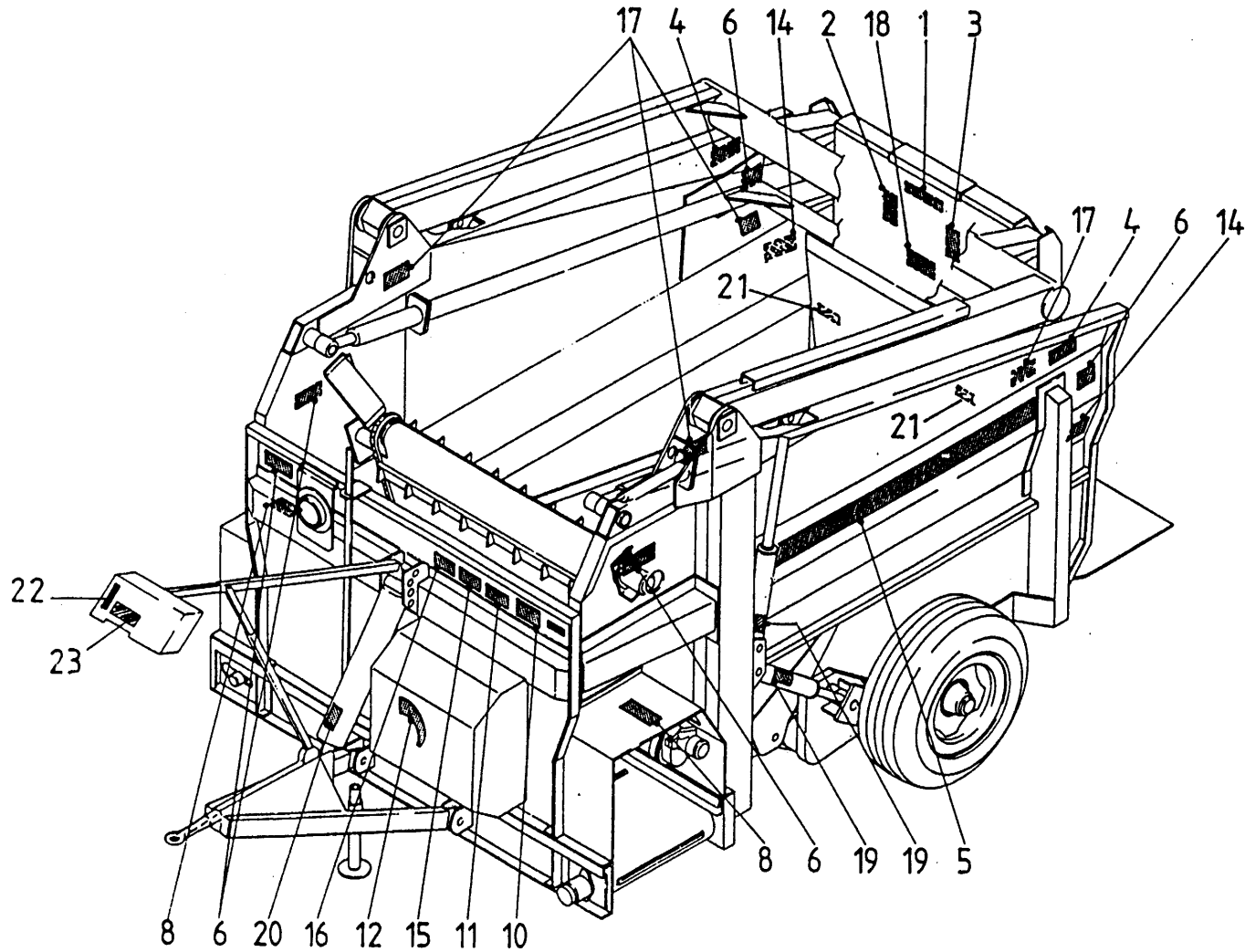
Afb:	
1	Stickers
2	Frame
3	Zijbeplating
4	Wielstel
5	Frontaanbouw
6	Vaste trekboom
7	Trekboom met hydraulisch weegstelsel
8	Trekboom met elektronisch weegstelsel
9	Bodemketting
10	Opvoerband
11	Dwarsband
12	Laadinrichting
13	Snijstelsel
14	Krabbord
15	Slangen snijbord
16	Stuurventielblok
17A	Handventielen serie 03-06
17B	Handbediening vanaf serie 07
18A	Mechanische bediening serie 03-06
18B	Mechanische bediening vanaf serie 07
19	Elektrische bediening vanaf serie 06
20	Elektrische bedieningskast en ventiel aansluitschema
21	Elektrische schema bedieningskast
22A	Ventielen beschermkap serie 03-06
22B	Ventielen beschermkap vanaf serie 07
23	Achter- en zijmescilinder
24	Disselcilinder
25	Aanzet- en intrekcilinder
26	Wielarmcilinder
27	Pompunit
28	Aftakas
29A	Schakelschema handventielen serie 03-06
29B	Schakelschema handventielen vanaf serie 07
30A	Schakelschema mechanische bediening serie 03-06
30B	Schakelschema mechanische bediening vanaf serie 07
31	Schakelschema elektrische bediening snijstelsel
32	Schakelschema snijstelsel

INHALT:

Abb:	
1	Aufkleber
2	Grundrahmen
3	Seitenwände
4	Radachse
5	Vorwand
6	Deichsel
7	Deichsel mit hydraulischer Waage
8	Deichsel mit elektronischer Waage
9	Bodenkette
10	Schrägförderkette
11	Seitentransportband
12	Ladesystem
13	Schneidplatte
14	Kam
15	Schläuche Schneidsystem
16	Ventilblock
17A	Handbetätigte Ventilen Serie 03-06
17B	Fernbediening ab Serie 07
18A	Mechanische Fernbediening Serie 03-06
18B	Mechanische Fernbediening ab Serie 07
19	Elektrische Fernbediening ab Serie 06
20	Elektrische Bedienungspult und Anschlußplan
21	Elektrische Schaltplan
22A	Schutzkappe Ventilen Serie 03-06
22B	Schutzkappe Ventilen ab Serie 07
23	Heck- und Seitenzylinder
24	Deichselzylinder
25	Schneidrahmenzylinder
26	Radarmzylinder
27	Pumpeneinheit
28	Zapfwelle
29A	Schaltplan Handventilen Serie 03-06
29B	Schaltplan Handventilen ab Serie 07
30A	Schaltplan mechanische Fernbediening Serie 03-06
30B	Schaltplan mechanische Fernbediening ab Serie 07
31	Schalplan elektrische Fernbediening Schneidsystem
32	Schalplan Schneidsystem

92094/1

Afbeelding 1 : Stickers
 Abbildung 1 : Aufkleber



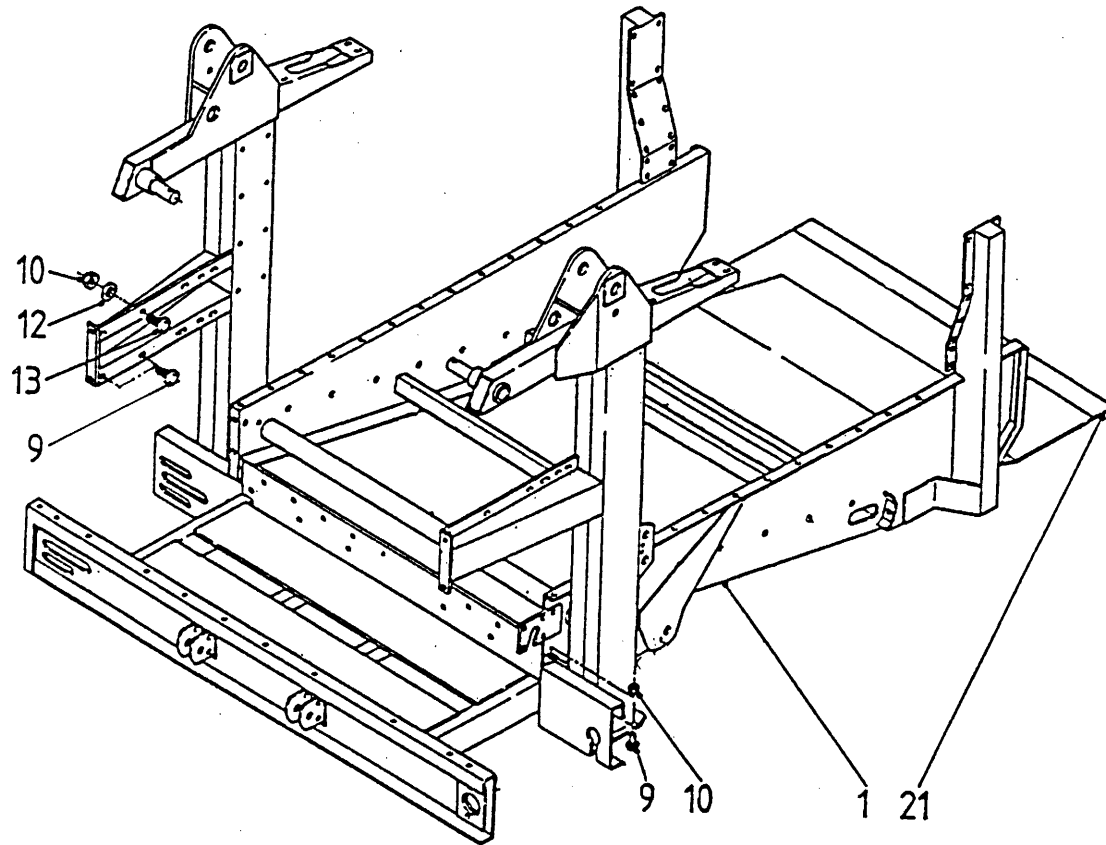
bestelnummer
 ordernummer
 num.à commander
 Bestellnummer

1	91007	1
2	91153	1
3	91163	1
4	91161	2
5	91113	2
6	91164	5
8	91162	2
10	91160	1
11	91159	1
12	91165	1
14	91172	2
15	91185	1
16	91192	1
17	91183	4
18	91189	1
19	91182	2
20	91191	1
21	91118	2
22	91234	1
23	91235	1

92094/1

Afbeelding 2 : Frame

Abbildung 2 : Grundrahmen



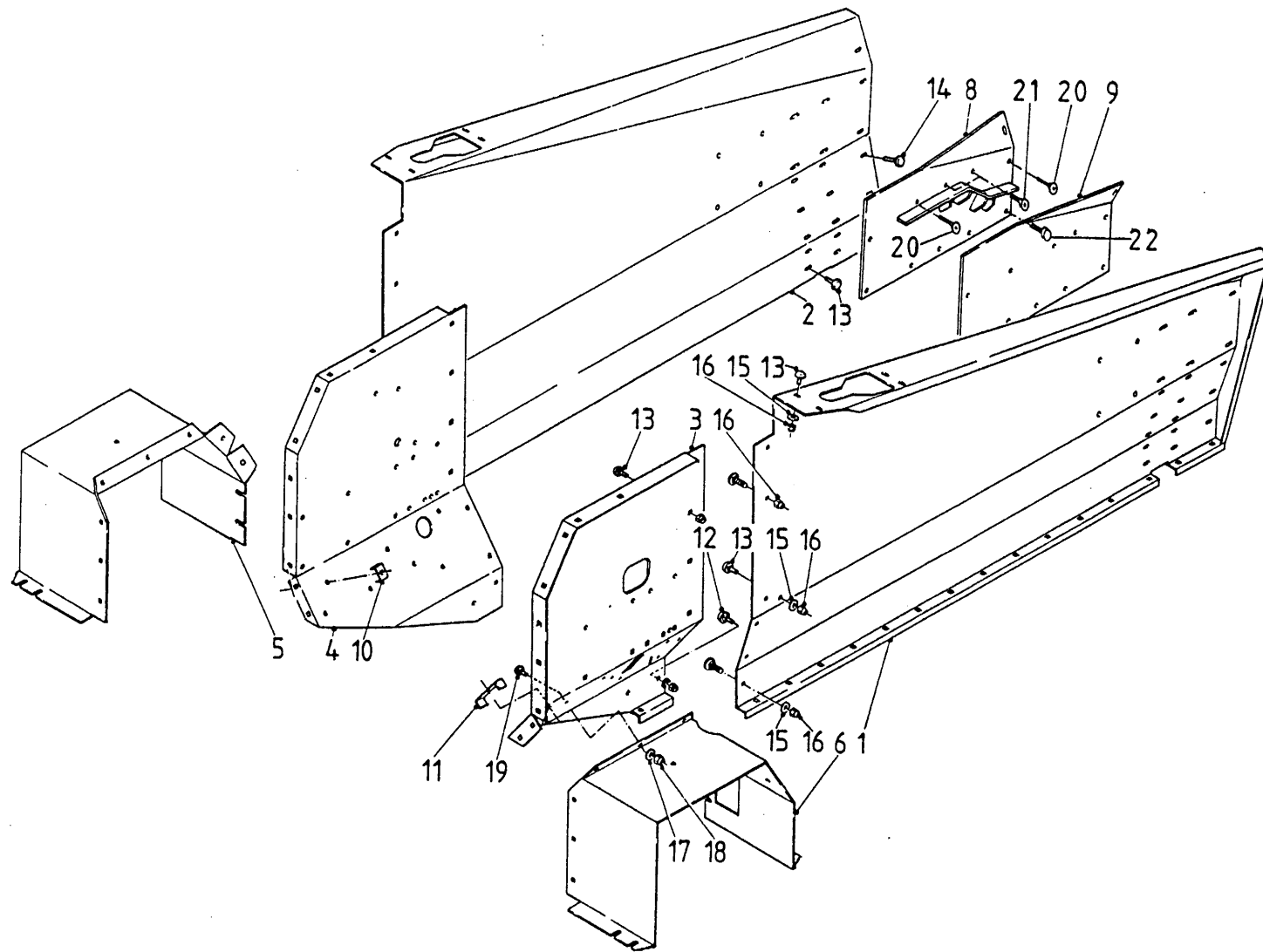
bestelnummer
ordernummer
num.à commander
Bestellnummer

1	10864	1	
9	83125	22	M 10 x 25
10	86510	26	M 10
12	85110	26	M 10
13	83120	4	M 10 x 20
21	23225	1	

92094/1

Afbeelding 3 : Zijbeplating

Abbildung 3 : Seitenwände

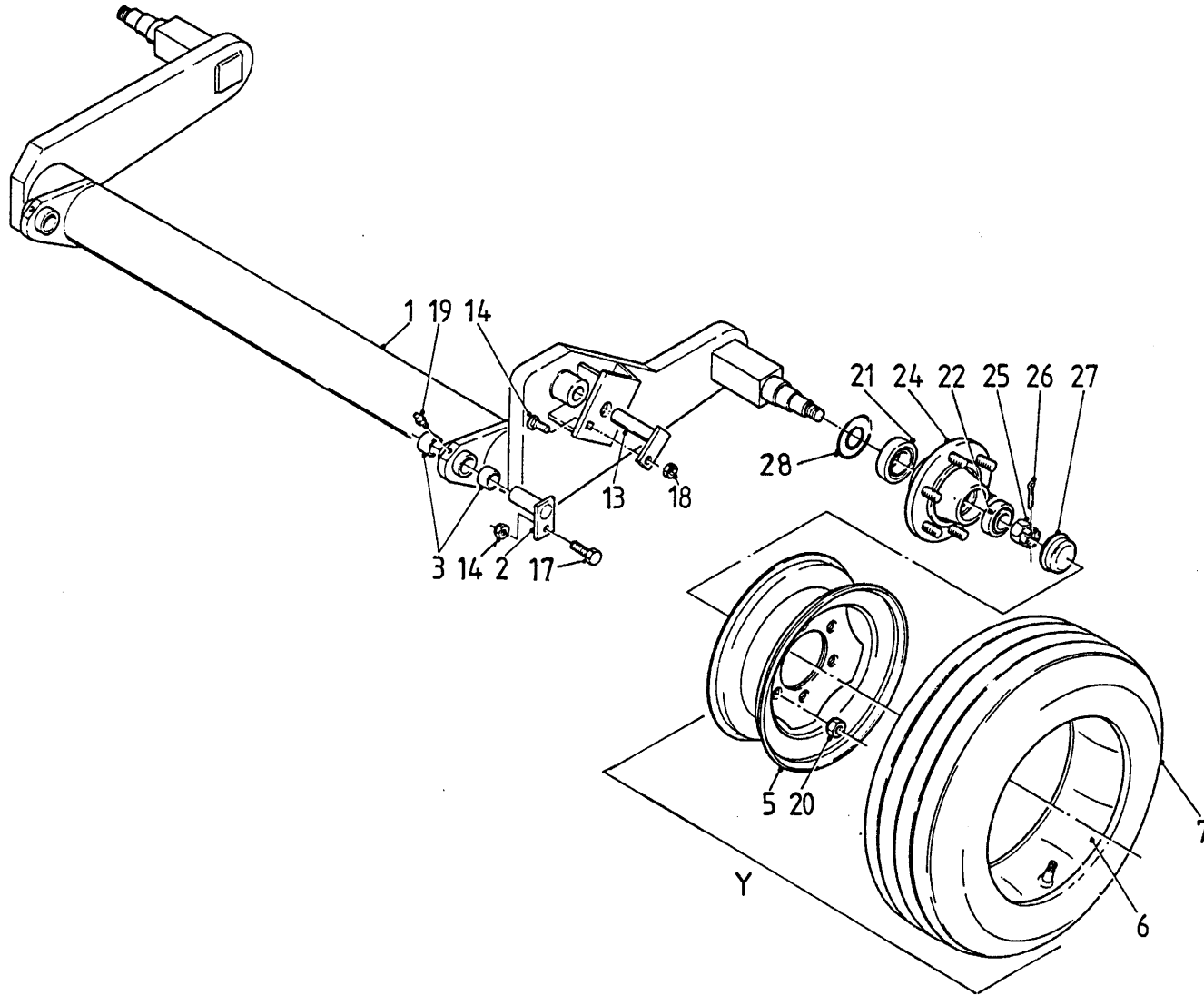


bestelnummer			
ordernummer			
num.à commander			
Bestellnummer			
1	11339	1	
2	11338	1	
3	22084	1	
4	22085	1	
5	40252	1	
6	40251	1	
8	11135	1	
9	11134	1	
10	22091	3	
11	22089	2	
12	81020	16	M 10 x 20
13	83120	24	M 10 x 20
14	83125	44	M 10 x 25
15	85110	6	M 10
16	86510	6	M 10
17	85108	10	M 8
18	86508	10	M 8
19	83816	4	M 8 x16
20	84171	4	M 10 x 25
21	84102	4	M 10 x 30
22	81025	12	M 10 x 25

92094/1

Afbeelding 4 : Wielstel

Abbildung 4 : Radachse



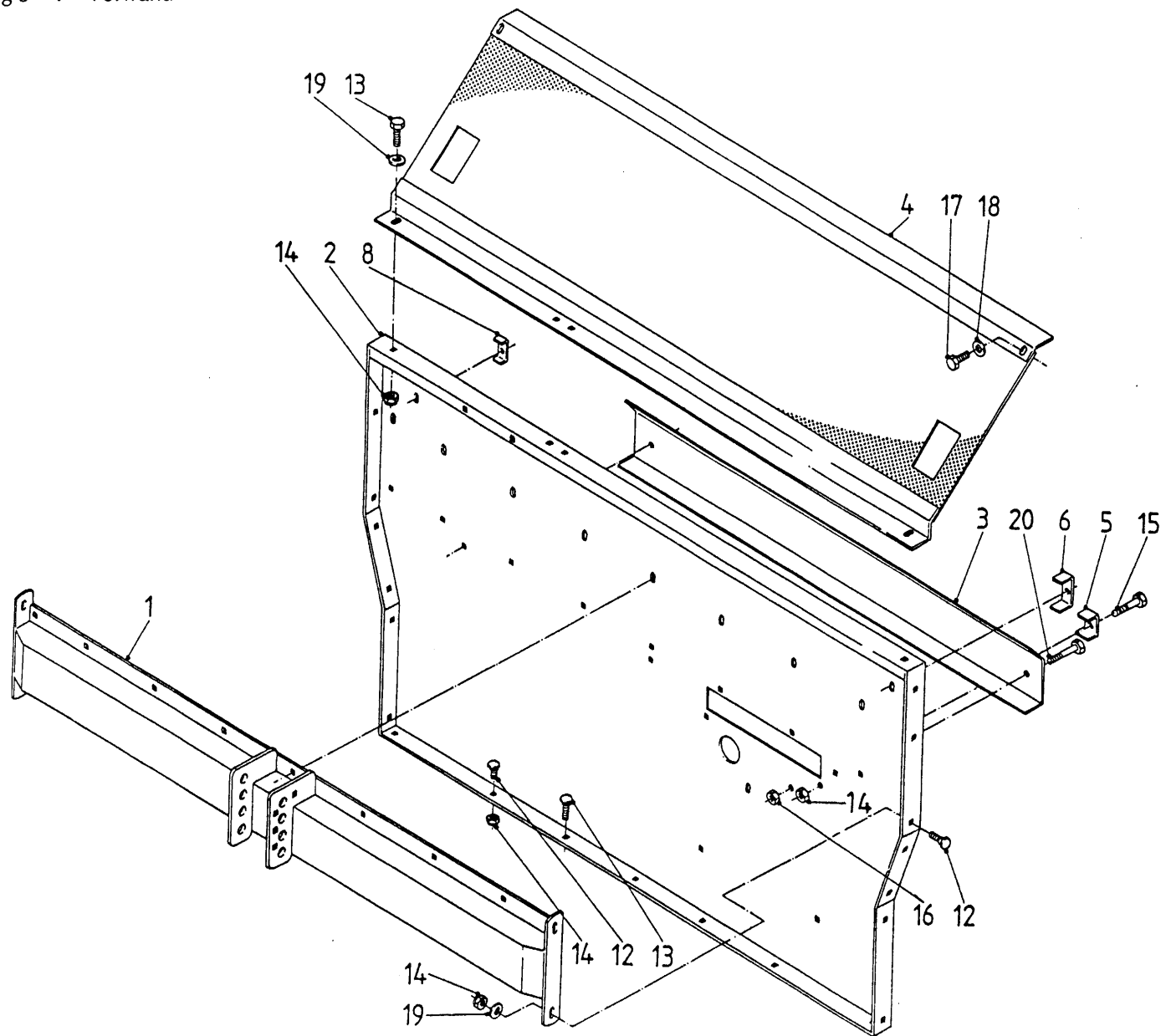
bestelnummer
 ordernummer
 num.à commander
 Bestellnummer

1	11345	1	
2	UE060	2	
3	51775	4	
5	90153	2	W 9 x 15
6	90152	2	10 - 15
7	90151	2	10,0 / 75 - 15,3
13	11554	1	
14	86212	2	M 12
17	83235	2	M 12 x 35
19	89503	2	M 6
20	86119	12	M 18 x 1,5
21	70057	2	30211
22	70056	2	30208
24	90212	2	
25	90223	2	
26	90224	2	
27	90225	2	
28	70119	2	
Y	90326	2	

92094/1

Afbeelding 5 : Frontaanbouw

Abbildung 5 : Vorwand



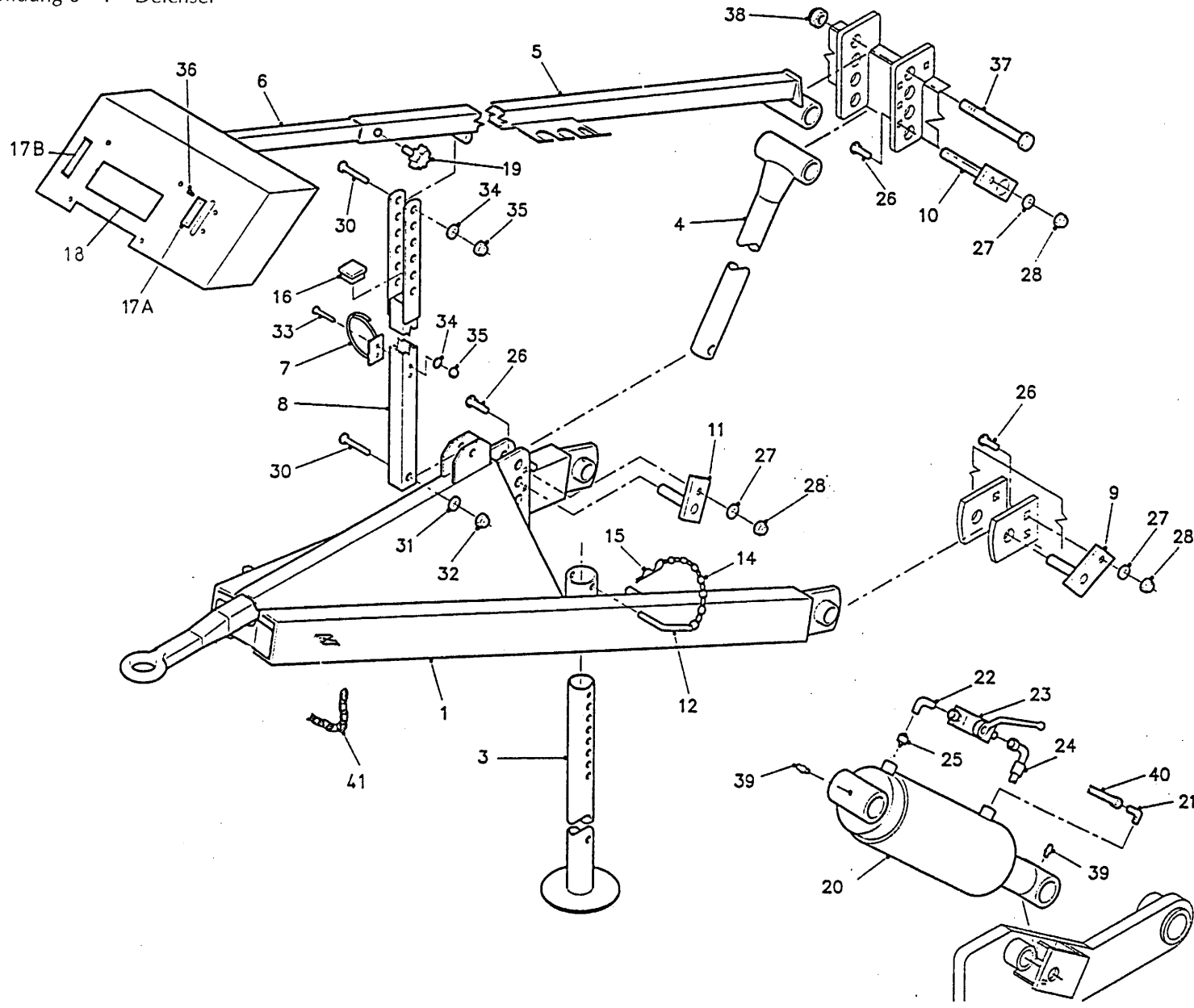
bestelnummer
ordernummer
num.à commander
Bestellnummer

1	10922	1	
2	23409	1	
3	40254	1	
4	11341	1	
5	22226	1	
6	22090	1	
8	22091	1	
12	83125	20	M 10 x 25
13	83120	3	M 10 x 20
14	86510	26	M 10
15	80850	6	M 8 x 50
16	86208	6	M 8
17	80821	2	M 8 x 20
18	85109	2	M 8
19	85110	23	M 10
20	83170	3	M 10 X 70

92094/1

Afbeelding 6 : Vaste trekboom

Abbildung 6 : Deichsel



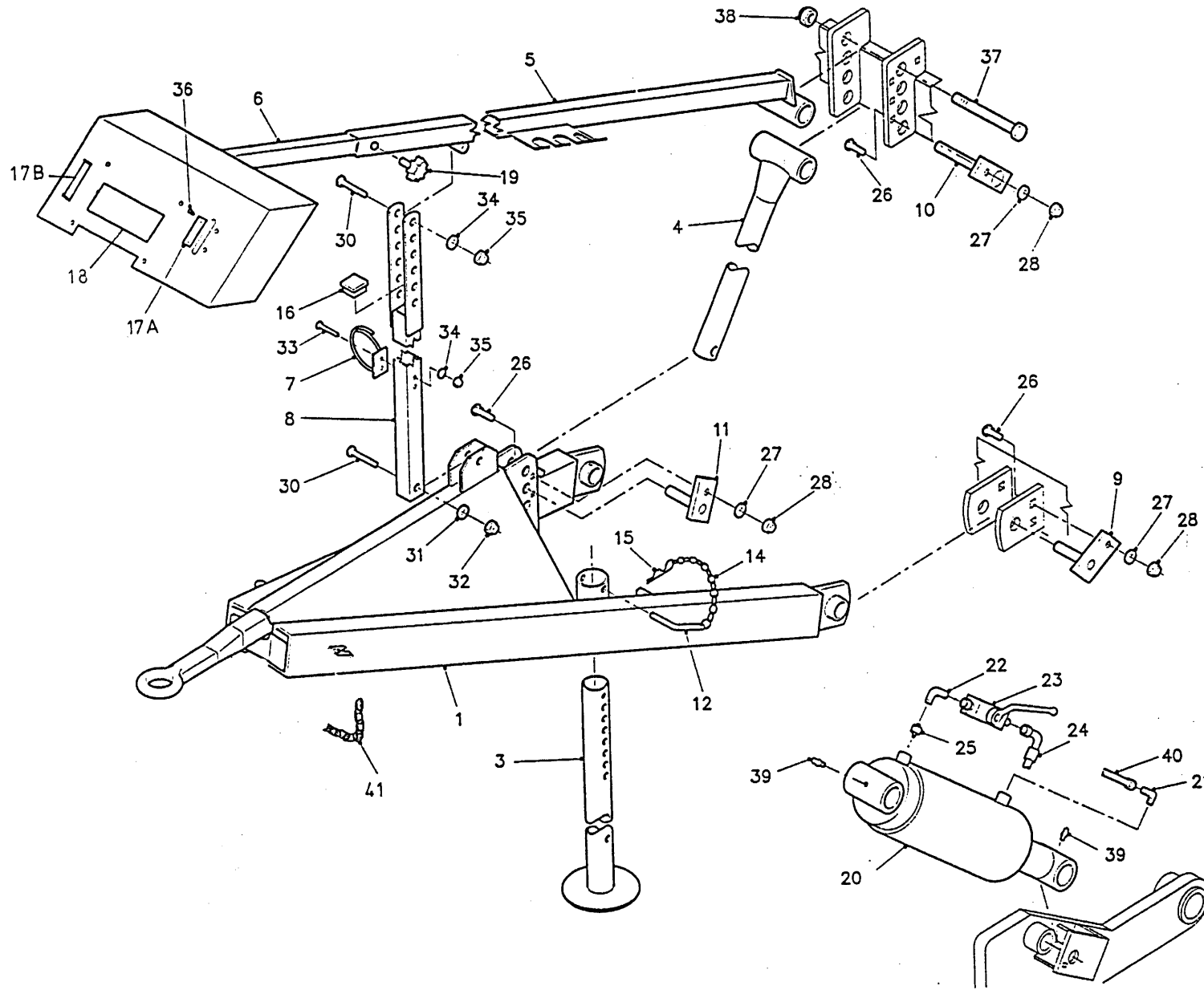
bestelnummer
 ordernummer
 num.à commander
 Bestellnummer

1	11354	1	
3	11356	1	
4	11395	1	
5	11414	1	
6A	11415	1	→ 06
6B	11893	1	→ 07
7	11398	1	
8	11416	1	
9	12046	2	
10	11550	1	
11	11551	1	
12	31236	1	
14	90282	1	
15	65004	1	
16	60240	1	
17A	20389	1	→ 06
17B	91235	1	→ 07
18A	91114	1	→ 06
18B	91234	1	→ 07
19	60154	1	
20	51065	1	
21	X50107	1	
22	50103	1	
23	51044	1	
24	W50849	1	½" 2400 RH
25	53172	1	
26	83125	4	M 10 x 25
27	85110	4	M 10
28	86910	4	M 10
30	81280	2	M 12 x 80
31	85112	2	M 12
32	86212	2	M 12
33	80861	2	M 8 x 60
34	85108	2	M 8
35	86208	2	M 8

92094/1

Afbeelding 6 : Vaste trekboom

Abbildung 6 : Deichsel



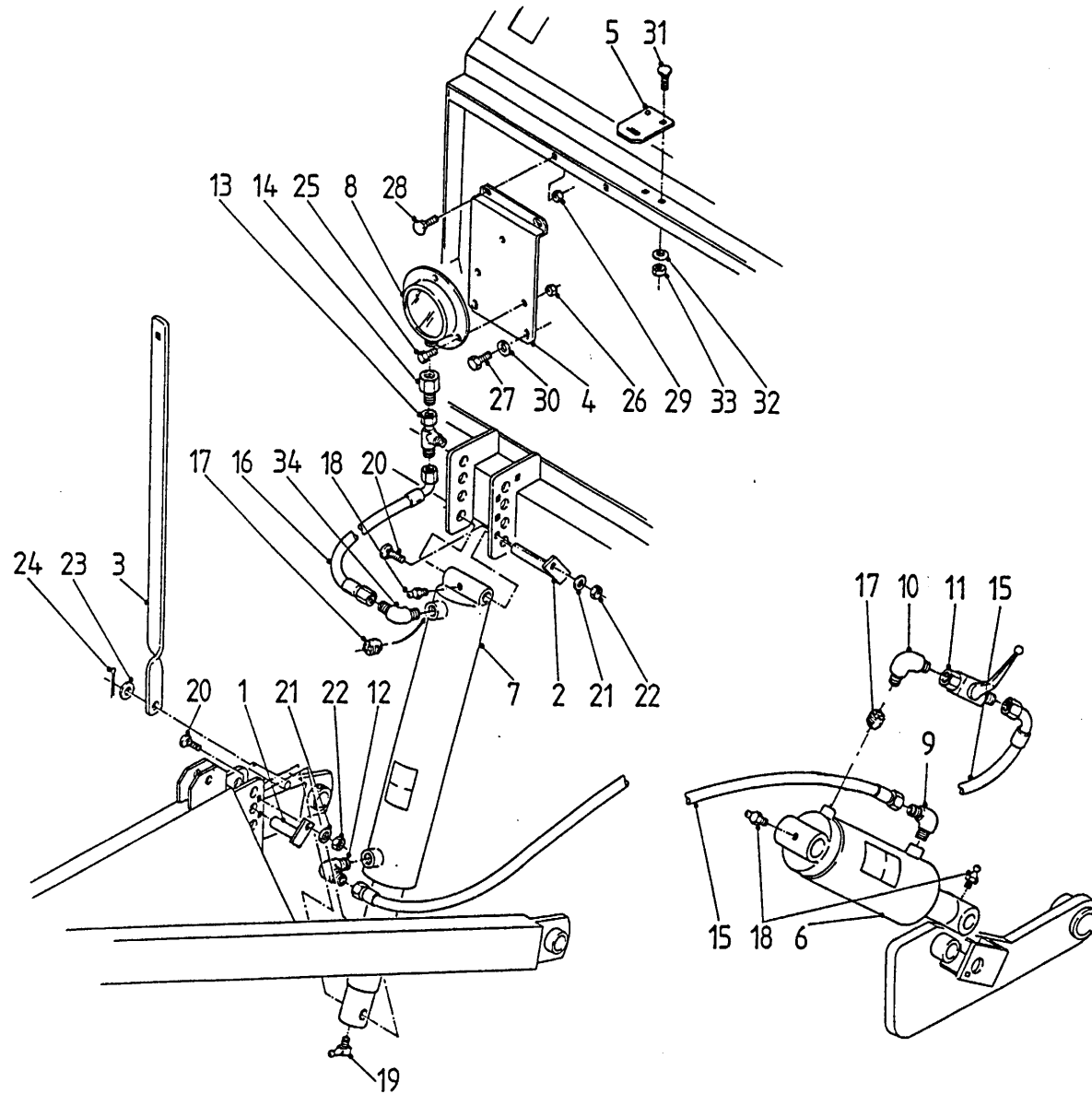
bestelnummer
 ordernummer
 num.à commander
 Bestellnummer

36	85211	2	→ 06
37	82016	1	M 20 x 160
38	86220	1	M 20
39	89503	2	M 6
40	W50685	1	¼" 2400 RH
41	39136	1	

92094/1

Afbeelding 7 : Trekboom met hydraulisch weegsystem

Abbildung 7 : Deichsel mit hydraulischer Waage



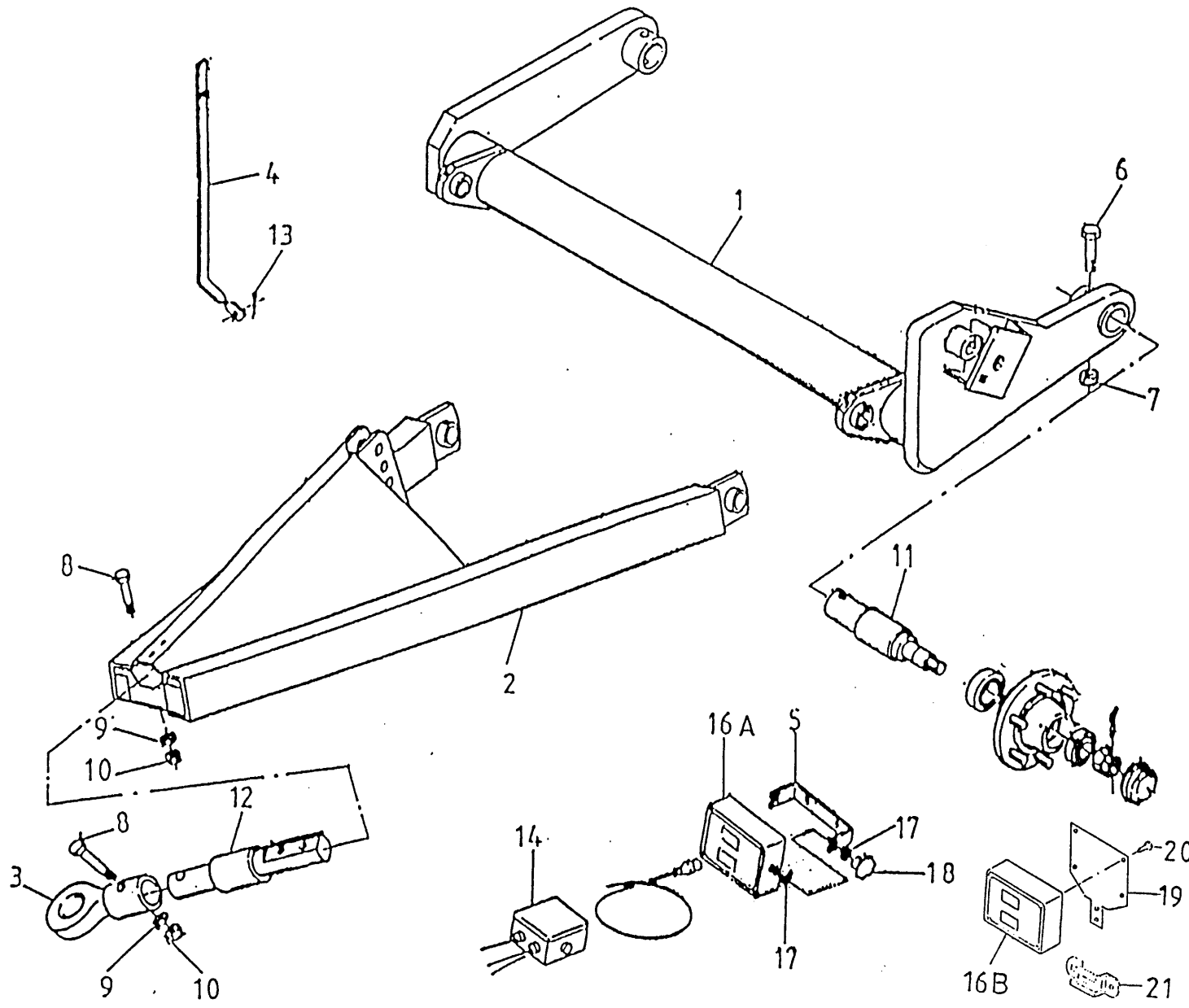
bestelnummer
ordernummer
num.à commander
Bestellnummer

1	11551	1	
2	11550	1	
3	23403	1	
4	22262	1	
5	UE343	1	
6	51064	1	
7	51063	1	
8	UE404	1	
9	X50107	1	
10	X50103	1	
11	51019	1	
12	X50107	1	
13	X50300	1	
14	50415	1	
15	W50685	2	¼" 2400 RH
16	W50620	1	¼" 600 RH
17	53172	2	1 mm
18	89503	3	M 6 x 1
19	89510	1	M 6 x 1
20	83125	2	M 10 x 25
21	85110	2	M 10
22	86910	2	M 10
23	85112	1	M 12
24	88225	1	Ø 4 x 25
25	80620	3	M 6 x 20
26	86206	3	M 6
27	84704	2	M 8 x 16
28	83820	2	M 8 x 20
29	86208	2	M 8
30	85008	2	M8
31	83120	2	M 10 x 20
32	85110	2	M 10
33	86210	2	M 10
34	X50118	1	

92094/1

Afbeelding 8 : Trekboom met elektronisch weegsystem

Abbildung 8 : Deichsel mit elektronischer Waage



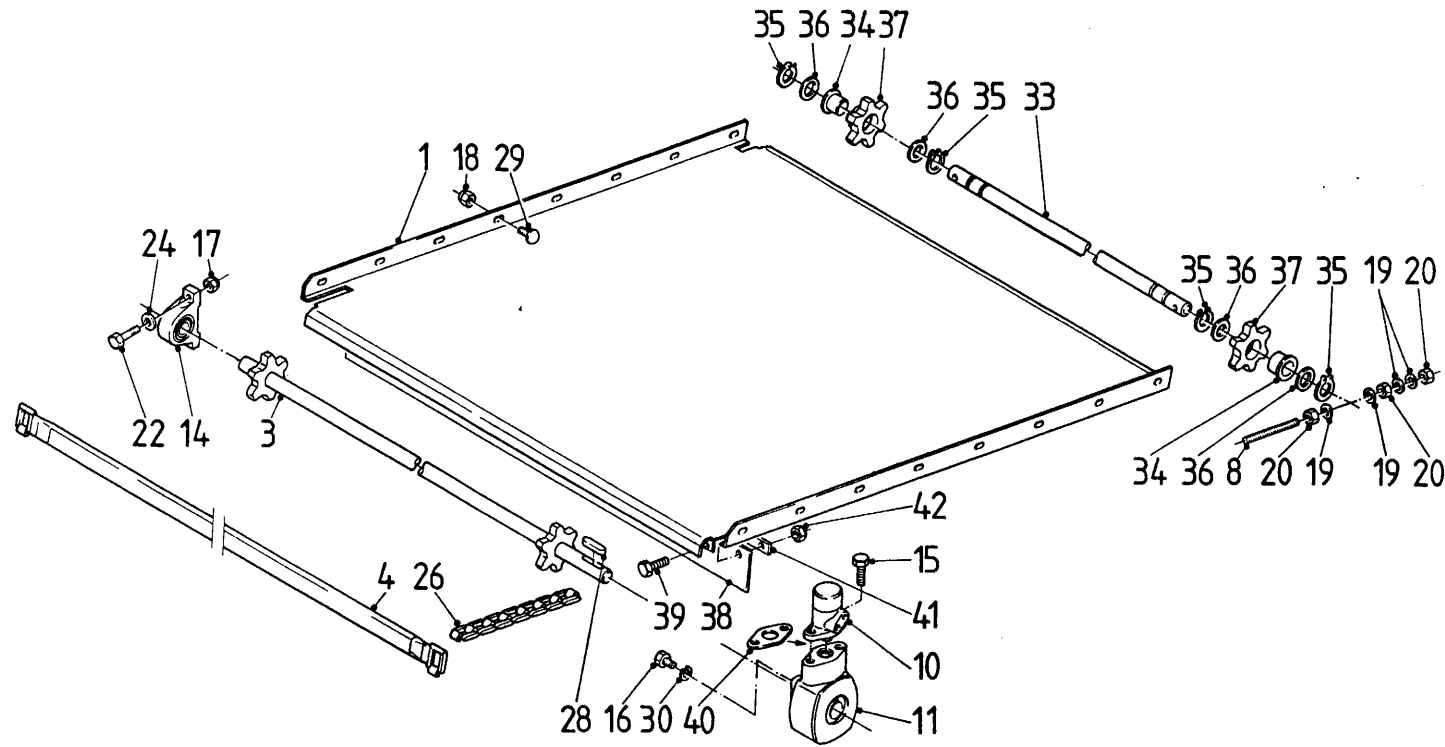
bestelnummer
 ordernummer
 num.à commander
 Bestellnummer

1	10904	1	
2	11424	1	
3	11860	1	
4	22935	1	
5	23633	1	
6	81610	2	M16 x 100
7	86516	2	M16
8	82010	3	M20 x 100
9	85120	3	M20
10	86220	3	M20
11A	90299	1	links
11B	90353	1	rechts
12	90276	1	
13	88242	1	Ø 3,5 x 40
14	98075	1	
16A	90300	1	serie 01
16B	90539	1	serie 02
17	60022	4	
18	60024	2	
19	40475	1	
20	81016	4	M10 x 16
21	20199	1	

92094/1

Afbeelding 9 : Bodemketting

Afbeelding 9 : Bodenkette

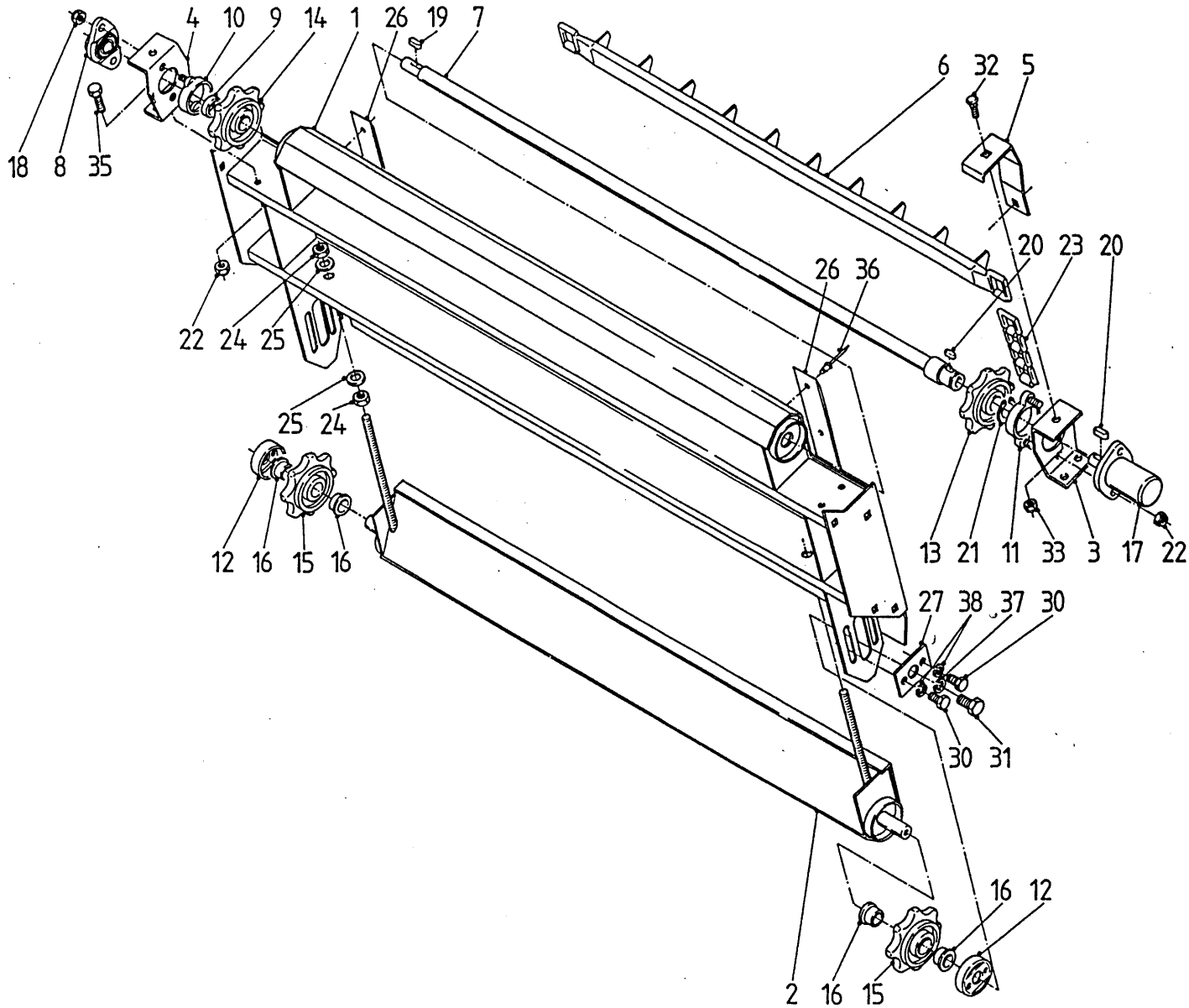


bestelnummer	ordernummer	num.à commander	Bestellnummer
1	11244	1	
3	11342	1	
4	10913	8	
8	UE317	2	M 16 x 200
10	50078	1	
11	90297	1	(0,6 kg SAE 90)
14	70052	1	
15	81231	2	M 12 x 30
17	86512	2	M 12
18	86510	18	M 10
19	85116	8	M 16
20	86116	6	M 16
22	81246	2	M 12 x 45
24	85112	2	M 12
26	39010	114	
28	88375	1	
29	83120	14	M 10 x 20
33	31184	1	
34	51751	2	
35	87035	4	
36	85335	4	
37	97088	2	
38	60212	1	
39	80616	10	M 6 x 16
40	60231	1	
42	86206	10	M 6

92094/1

Afbeelding 10 : Opvoerband

Abbildung 10 : Schrägförderkette

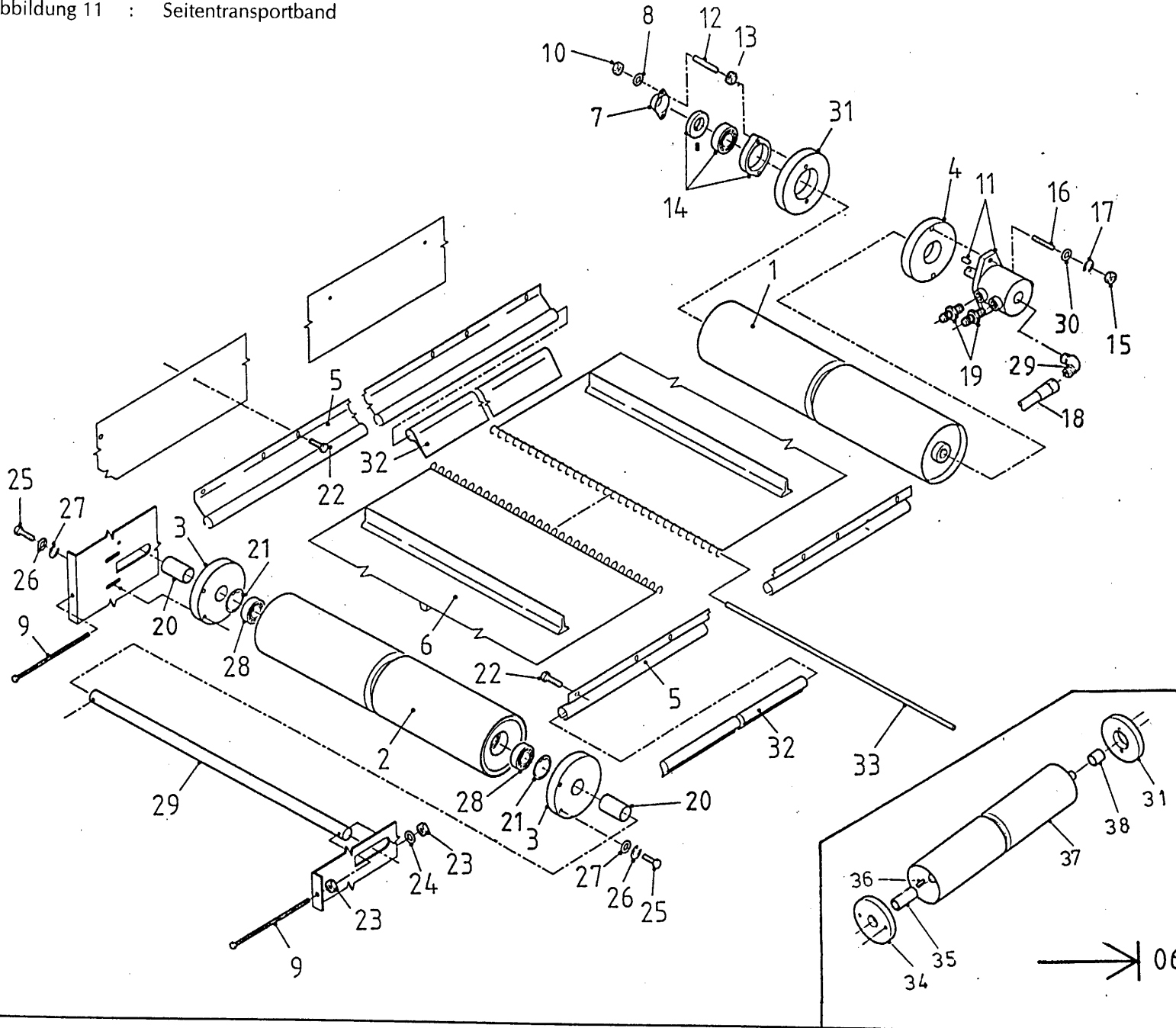


bestelnummer
ordernummer
num.à commander
Bestellnummer.

1	11366	1	
2	11365	1	
3	23313	1	
4	23314	1	
5	23322	2	
6	11411	5	
7	11363	1	
8	70058	1	
9	31238	1	
10	11412	1	
11	11054	1	
12	11068	2	
13	UE264	1	
14	UE265	1	
15	30794	2	
16	51767	4	
17	51003	1	
18	86510	2	M 10
19	88340	1	
20	88335	1	
21	87042	1	
22	86212	6	M 12
23	39010	40	
24	86116	4	M 16
25	85116	4	M 16
26	60239	2	
27	23312	2	
30	81025	4	M 10 x 25
31	81641	2	M 16 x 40
32	83820	4	M 8 x 20
33	86208	4	M 8
34	85010	4	M 10
35	81235	4	M 12 x 35
36	85222	6	4,8 x 10,9
37	85016	2	M 16

92094/1

Afbeelding 11 : Dwarsband
 Abbildung 11 : Seitentransportband

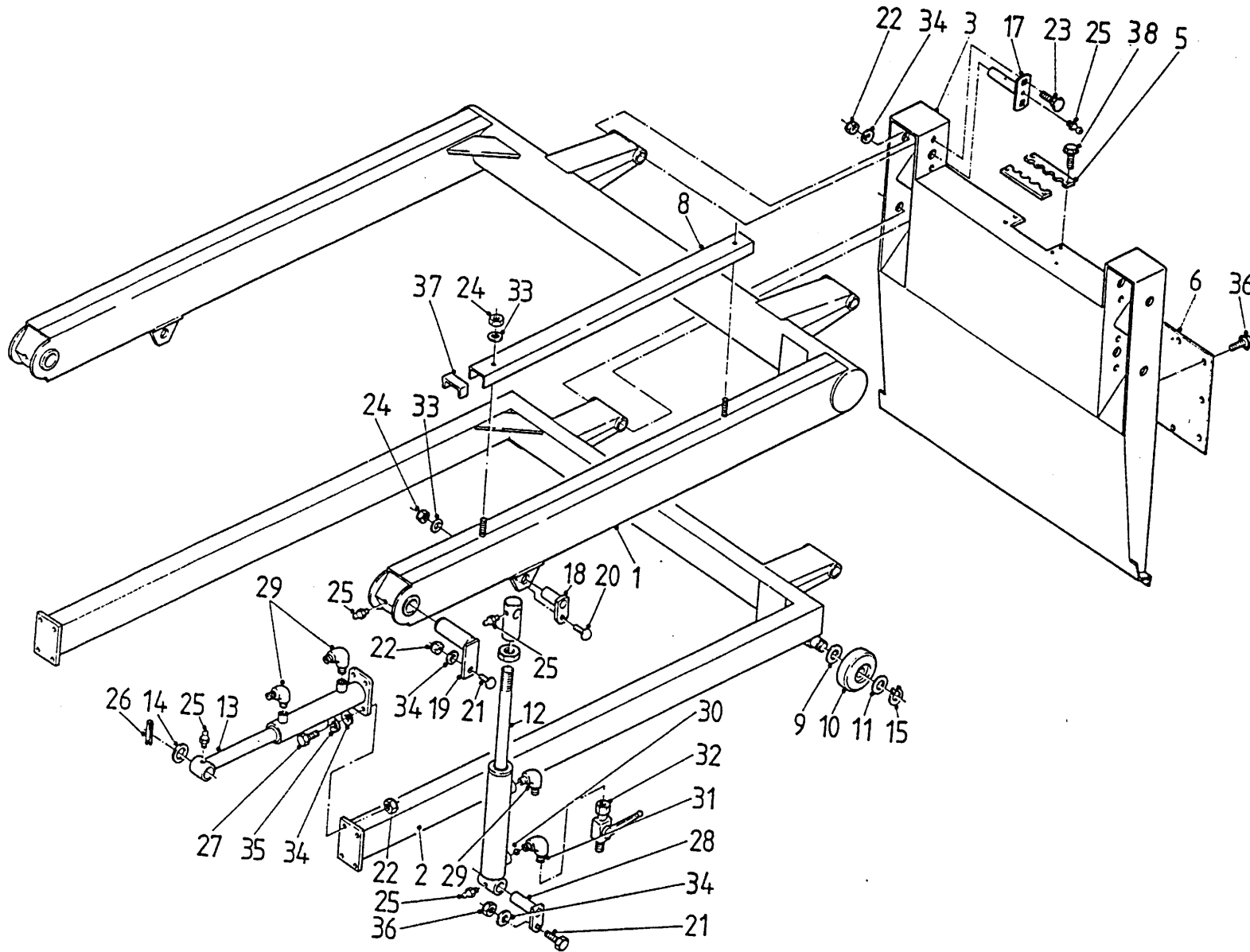


bestelnummer		ordernummer	
Num. à commander		Bestellnummer	
1A	11726	1	→ 08
1B	12191	1	↳ 09
2	11136	1	
3	60224	2	
4A	31543	1	→ 08
4B	31821	1	↳ 09
5	90336	2	L = 2250
6	60185	1	
7	23304	1	
8	85008	2	M8
9	11107	2	
10	86108	2	M8
11	50015	1	
12	84176	2	M8 x 60
13	86208	2	M8
14	70084	1	
15	86212	2	M12
16	84108	2	M12 x 60
17	85012	2	M12
18	W50699	1	¼" 1100 RH
19	X50117	2	
20	23268	2	L = 52
21	87162	2	J62 x 2
22	84715	18	M6 x 16
23	86110	4	M10
24	85110	2	M10
25	80831	4	M8 x 30
26	85108	4	M8
27	85109	4	M8
28	70068	2	
29	X50201	1	
30	85012	2	M12
31	60223	1	
32	60252	2	L = 2200
33	23338	1	
34	31181	1	
35	30899	1	
36	88330	1	8 x 7 x 30
37	11037	1	
38	23244	1	L = 30

92094/1

Afbeelding 12 : Laadinrichting

Abbildung 12 : Ladesystem

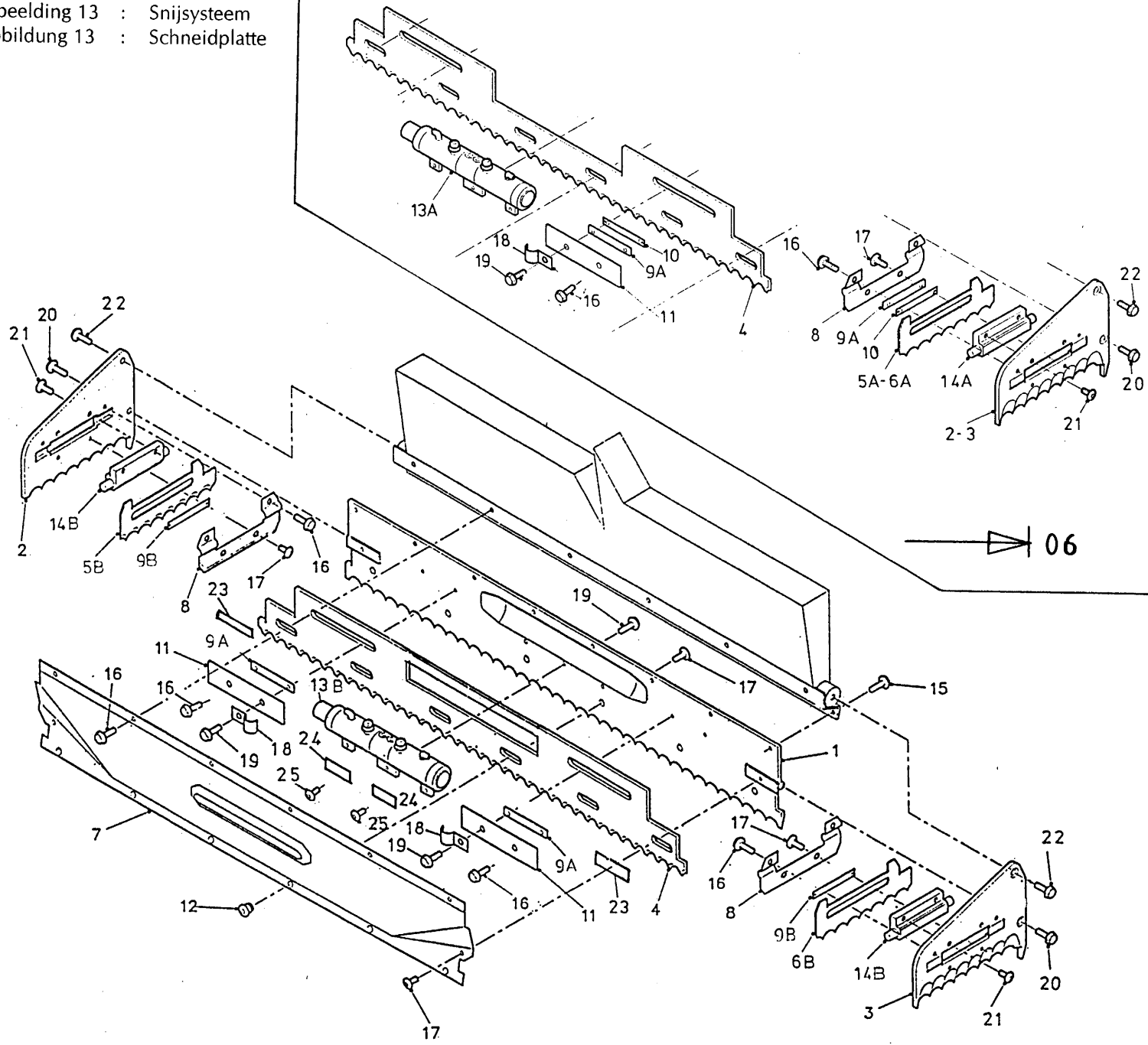


bestelnummer
ordernummer
num.à commander
Bestellnummer

1	10911	1	
2	10912	1	
3	11574	1	
5	60283	2	
6	24016	1	
8	40253	1	
9	85340	2	
10A	60194	2	
10B	60303	1	
11	85341	2	
12	51059	2	
13	UE00523	1	
14	31424	2	
15	87041	2	
17	11578	4	
18	11552	2	
19	10910	2	
20	83125	2	M 10 x 25
21	81231	4	M 12 x 30
22	86212	18	M 12
23	83231	8	M 12 x 30
24	86210	6	M 10
25	89503	12	
26	88170	2	
27	81231	8	M 12 x 30
28	10917	2	
29	X50103	3	
30	70069	1	φ 10
31	50145	1	
32	51027	1	
33	85110	4	M 10
34	85112	16	M 12
35	85012	8	M 12
36	84704	16	M 8 x 16
37	60157	2	

92094/1

Afbeelding 13 : Snijsysteem
 Abbildung 13 : Schneidplatte

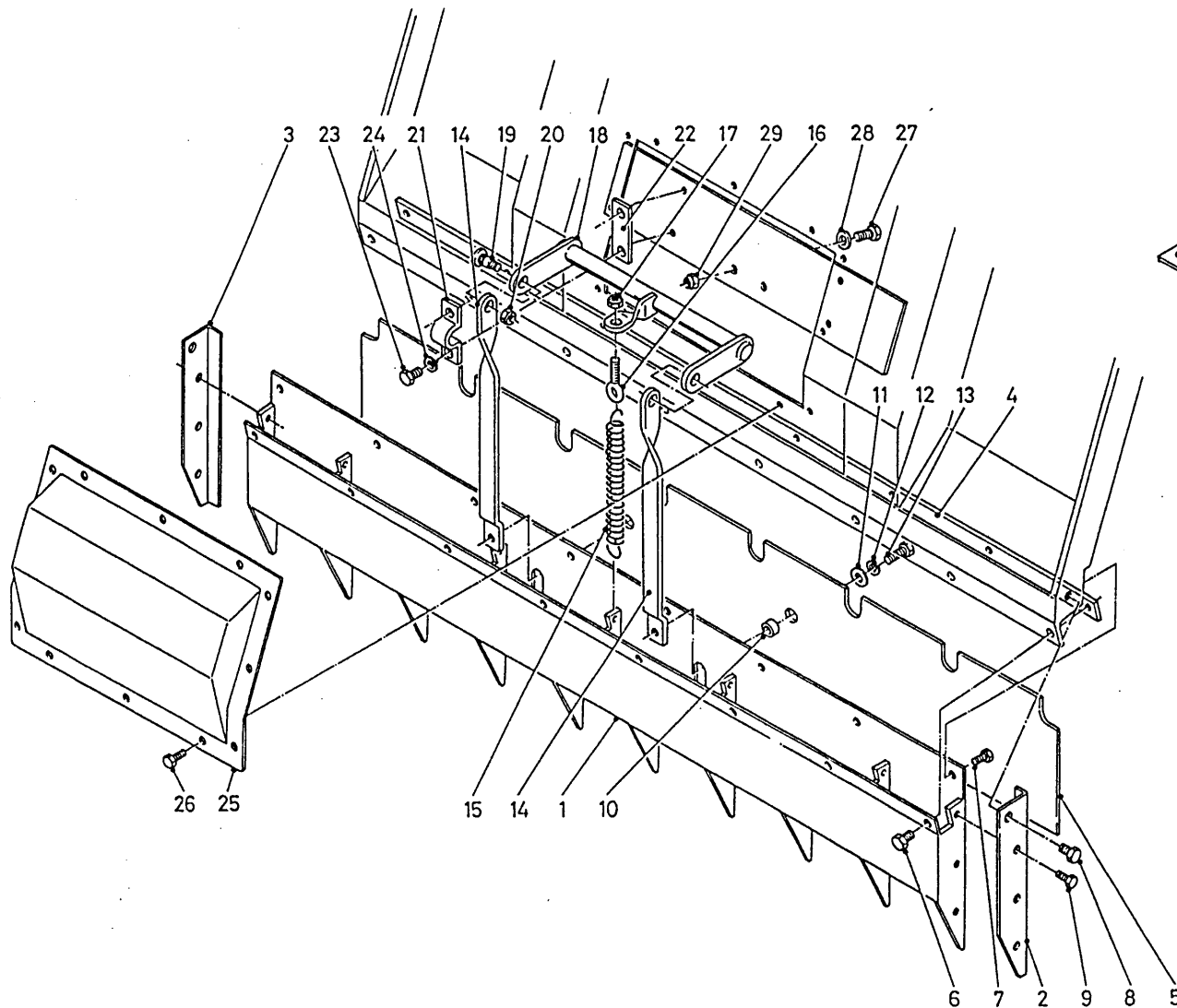


bestelnummer	ordernummer	Num. à commander	Bestellnummer
1	11508	1	
2	11588	1	Rechts
3	11587	1	Links
4A	24545	1	→ 06
4B	25655	1	→ 07
5A	24543	1	Rechts → 06
5B	25653	1	Rechts → 07
6A	25542	1	Links → 06
6B	25652	1	Links → 07
7	11596	1	
8	23853	2	
9A	23854	2	→ 07 20 mm
9B	25657	2	→ 08 15 mm
10	23863	2	0,3 mm
11	23848	2	
12	31327	8	
13A	51060	1	→ 06
13B	51120	1	→ 07
14A	51057	1	→ 06
14B	51115	2	→ 07
15	83923	8	M12 x 20
16	83916	1	M10 x 16
17	84926	1	M10 x 19
18	24153	2	
19	83920	5	M10 x 20
20	83937	2	M12 x 30
21	83921	4	M10 x 25
22	83931	2	M16 x 30
23	24043	2	
24	25048	2	
25	81016	2	M10 x 16

92094/1

Afbeelding 14 : Krabbord

Abbildung 14 : Kam



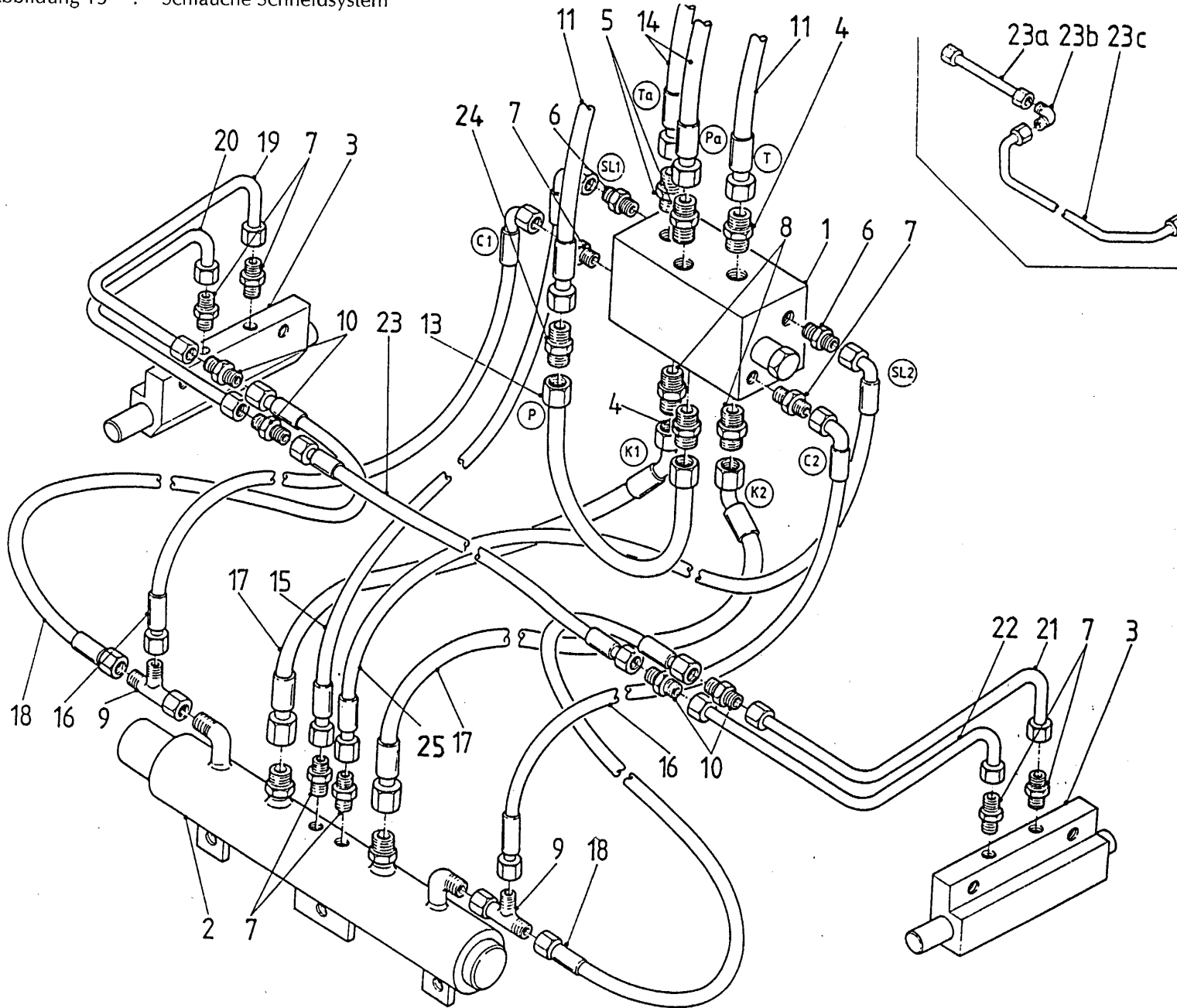
bestelnummer
ordernummer
Num. à commander
Bestellnummer

1	12017	1	
2	25631	1	
3	25630	1	
4	25510	1	
5	25629	1	
6	83937	8	M12 x 30
7	83916	8	M10 x 16
8	83931	2	M16 x 30
9	83923	6	M12 x 20
10	31770	2	
11	85119	2	M12
12	85012	2	M12
13	81241	2	M12 x 40
14	25716	2	
15	65021	1	
16	84192	1	M10 x 14
17	86210	1	M10
18	12016	1	
19	84923	2	M16 x 40
20	86216	2	M16
21	25514	2	
22	25513	2	
23	81051	4	M10 x 50
24	85010	4	M10
25	12074	1	
26	84704	12	M8 x 16
27	80826	5	M8 x 25
28	85108	10	M8
29	86208	5	M8
30	25720	1	

92094/1

Afbeelding 15 : Slangen snijbord

Abbildung 15 : Schläuche Schneidsystem



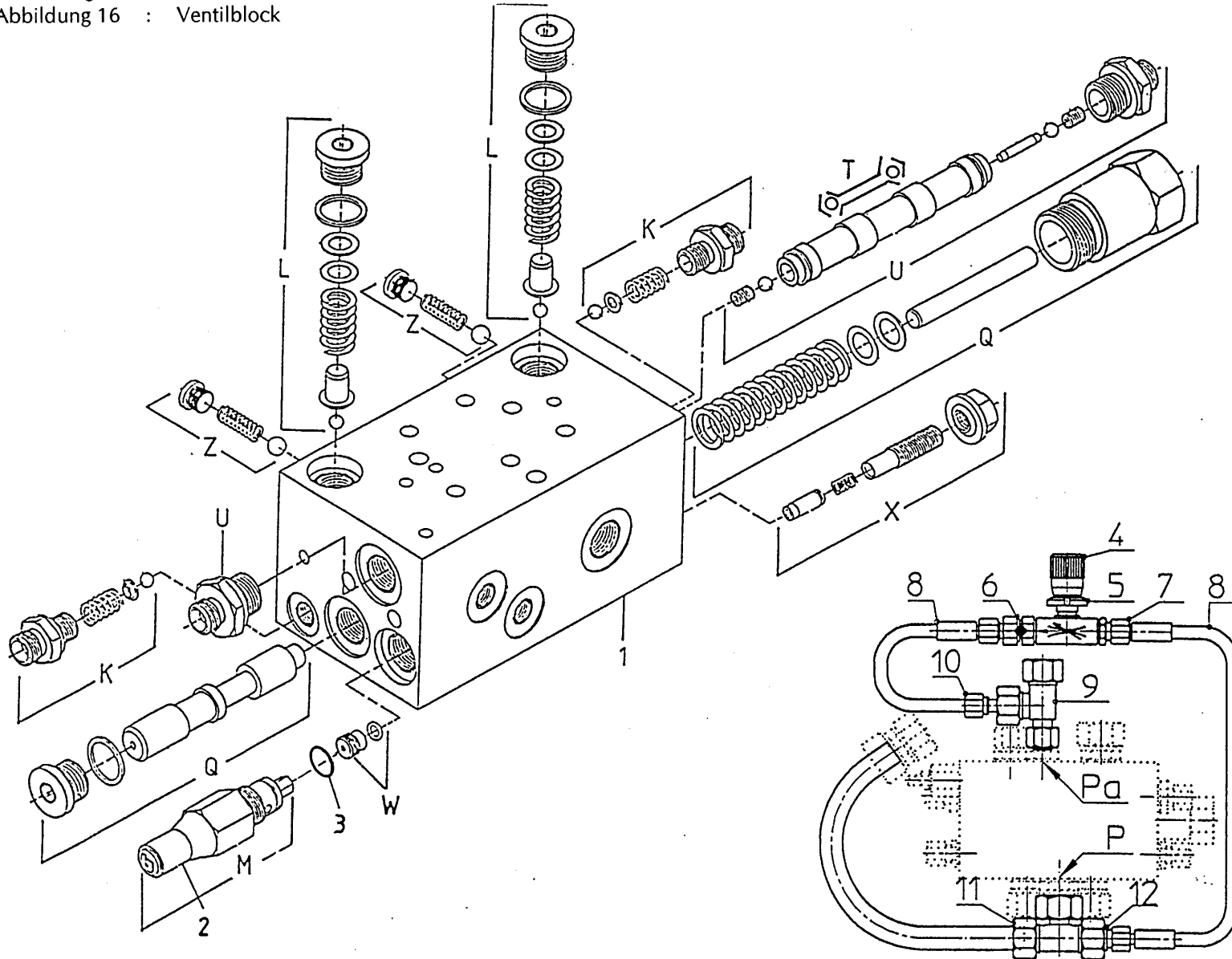
bestelnummer
ordernummer
Num. à commander
Bestellnummer

1	53198	1	
2A	51060	1	→I 06
2B	51120	1	→I 07
3A	51057	2	→I 06
3B	51115	2	→I 07
4	X50138	2	
5	X50113	2	
6	X50114	2	
7	X50104	8	
8	X50102	2	
9	X50300	2	
10	X50135	4	
11	W50781	2	5/8" 7000 RR
13	50874	1	
14	W50873	2	3/8" 6000 RR
15	W50971	1	1/4" 400 H20°
16	W50895	2	1/4" 300 RH
17	W50970	2	1/2" 290 R45°
18	W50896	2	1/4" 460 RR
19	50876	1	
20	50875	1	
21	50878	1	
22	50877	1	
23	50890	1	
23A	50892	1	
23B	50424	1	
23C	50891	1	
24	X50162	1	
25	W50972	1	1/4" 400 H20°

92094/1

Afbeelding 16 : Stuurventielblok

Abbildung 16 : Ventilblock



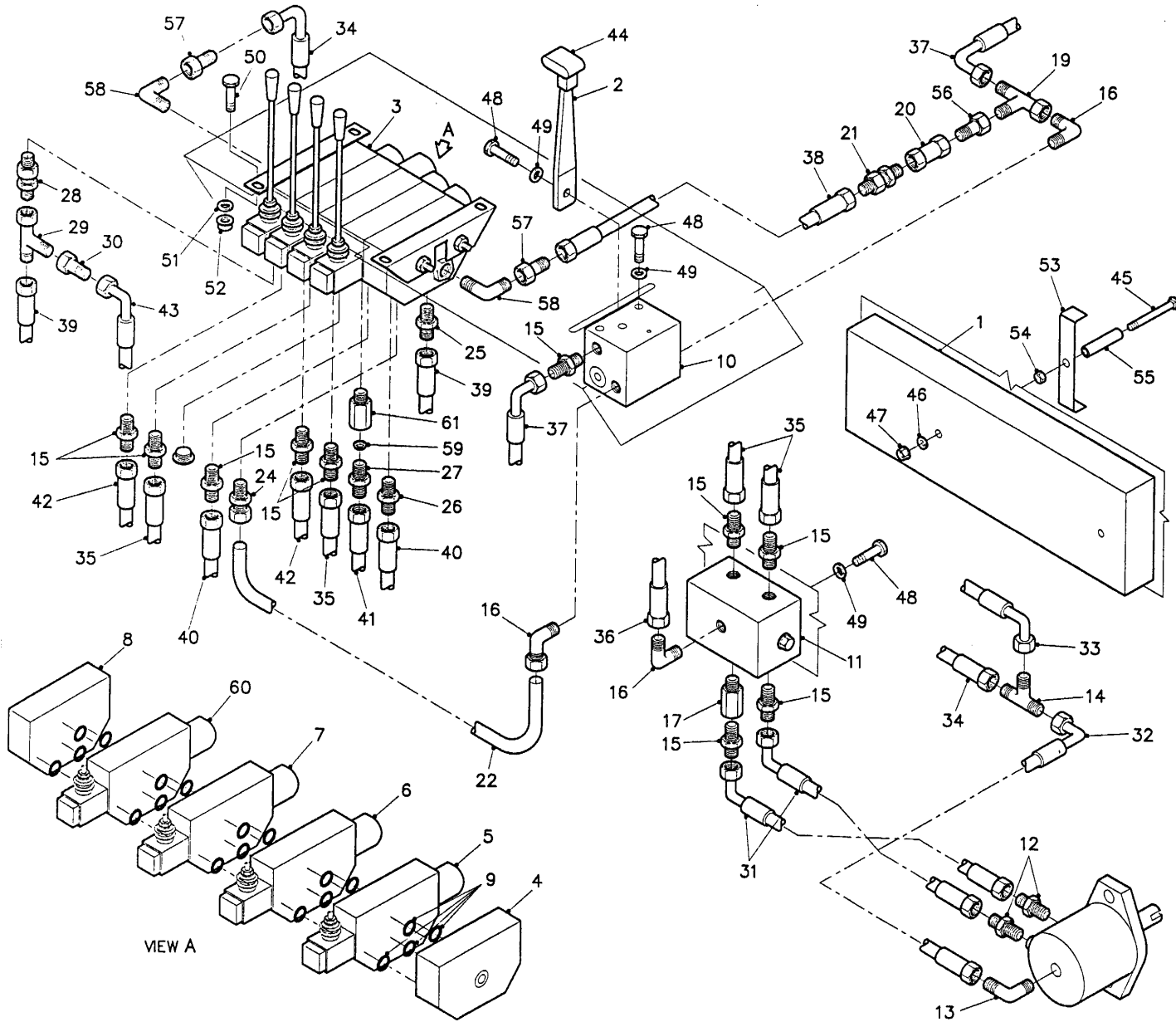
bestelnummer
 ordernummer
 Num. à commander
 Bestellnummer

1	53198	1	
2	60260	1	
3	78053	1	12 X 1,5
4	53200	1	
5	86128	1	M20 X 1
6	53005	1	
7	X50202	1	
8	W50896	2	¼" 460 RR
9	X50309	1	
10	X50157	1	
11	X50312	1	
12	X50164	1	
K	05049	2	10 bar
L	05264	2	200 bar
M	05265	1	
U	53130	1	
W	53256	1	
X	53257	7	

92094/1

Afbeelding 17A : Handventielen serie 03-06

Abbildung 17A : Handbetätigte Ventilen Serie 03-06



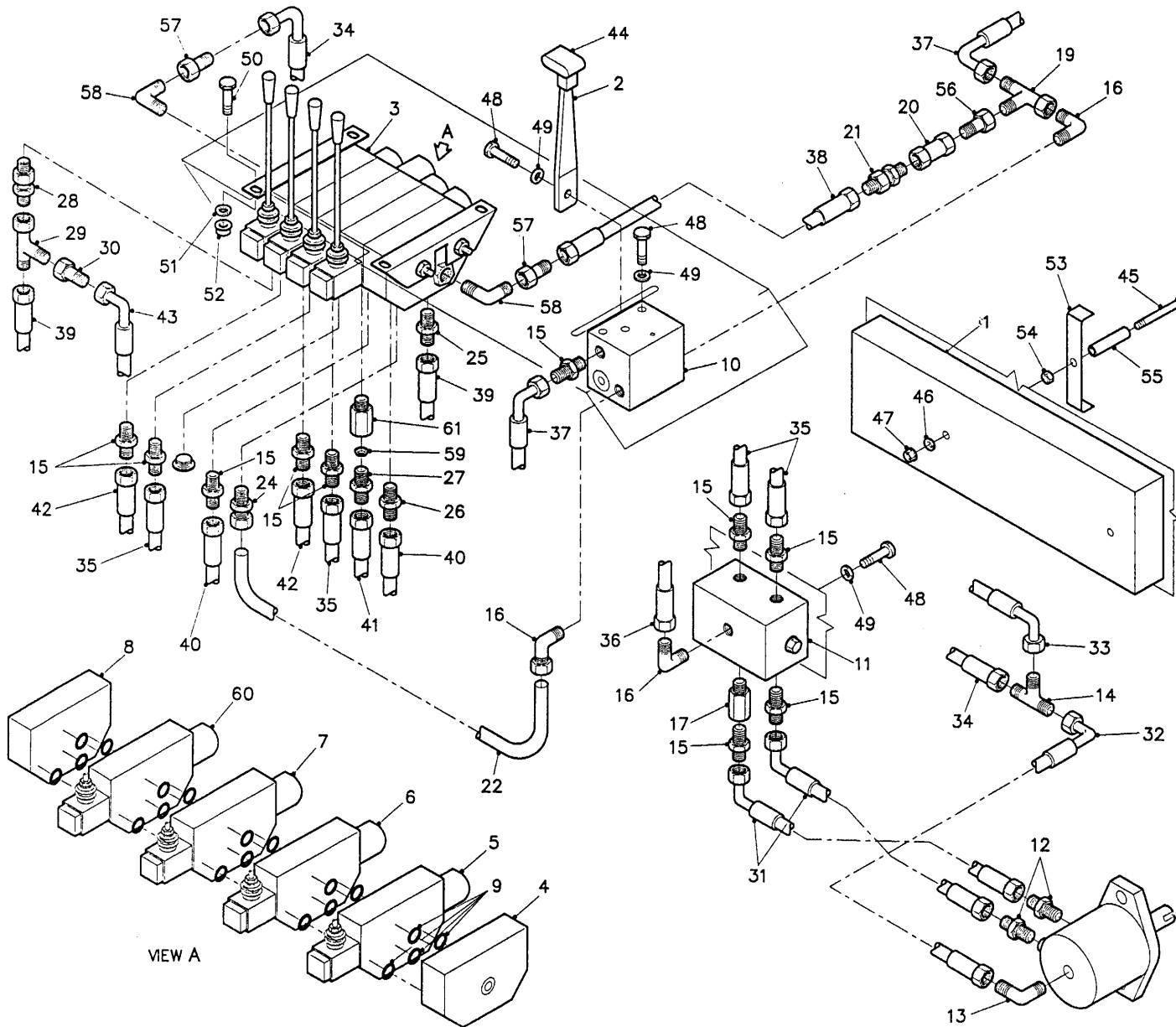
bestelnummer
ordernummer
num.à commander
Bestellnummer

1	11368	1	
2	23396	1	
3	53142	1	
4	53143	1	
5	53144	1	
6	53145	1	
7	53146	1	
8	53148	1	
9	05247	5	
10	53063	1	
11	53064	1	
12	X50117	2	
13	X50201	1	
14	X50353	1	
15	X50102	10	
16	X50101	2	
17	50133	1	
19	X50303	1	
20	50739	1	
21	53017	1	
22	50823	1	
24	50142	1	
25	X50139	1	
26	X50138	1	
28	X53065	1	
29	X50312	1	
30	X50161	1	
31	W50688	2	½" 600 RH
32	W50699	1	¼" 1100 RH
33	W50685	1	¼" 2400 RH
34	W50627	1	¼" 2250 RH
35	W50653	2	½" 2400 RR
36	W50824	1	½" 1500 RH
37	W50825	1	½" 1600 RH
38	W50803	1	¼" 400 RH
39	W50816	2	5/8" 1800 RR
40	W50872	2	5/8" 1300 RR

92094/1

Afbeelding 17A : Handventielen serie 03-06

Abbildung 17A : Handbetätigte Ventilen Serie 03-06



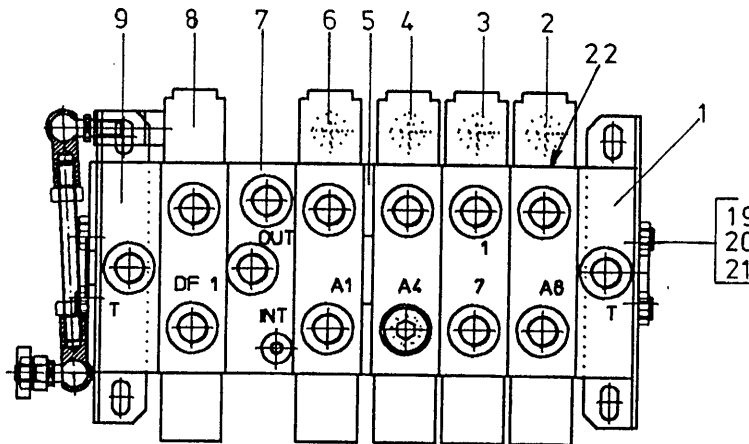
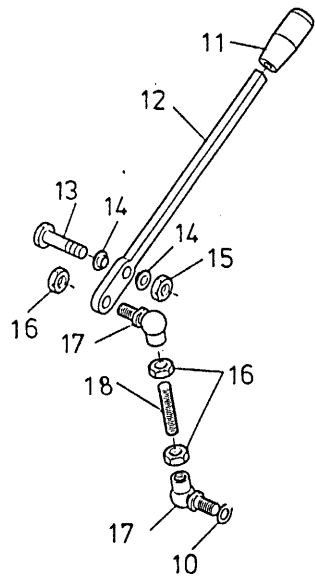
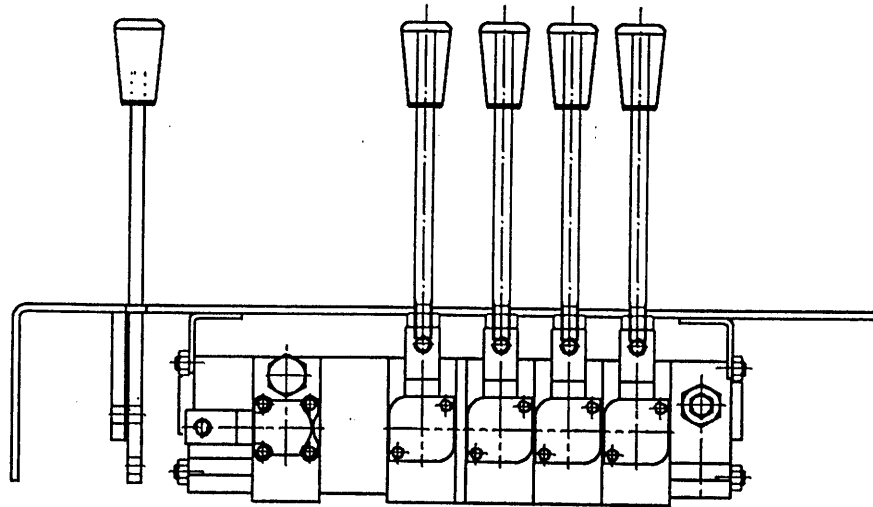
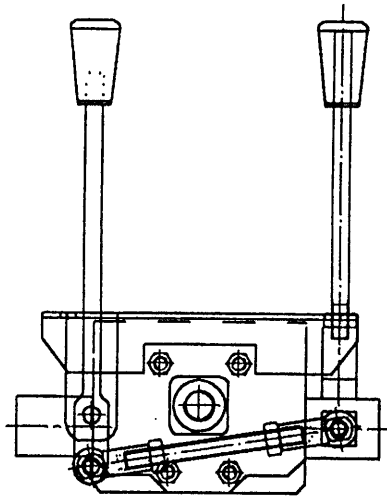
bestelnummer
ordernummer
num.à commander
Bestellnummer

41	W50814	1	½" 2000 RR
42	W50641	2	½" 1800 RR
43	W50825	1	½" 1600 RH
44	60242	1	
45	83111	2	M 10 x 110
46	85010	2	M 10
47	86210	2	M 10
48	80816	5	M 8 x 16
49	85008	5	M 8
50	80820	4	M 8 x 20
51	85108	4	M 8
52	86208	4	M 8
53	23962	2	
54	86110	2	M 10
55	23331	2	
56	X50304	1	
57	X50164	2	
58	50140	2	
59	53173	1	φ 2 mm
60	53184	1	
61	31377	1	

92094/1

Afbeelding 17B : Handbediening vanaf serie 07

Abbildung 17B : Fernbedienung ab Serie 07



bestelnummer
ordernummer
Num. à commander
Bestellnummer

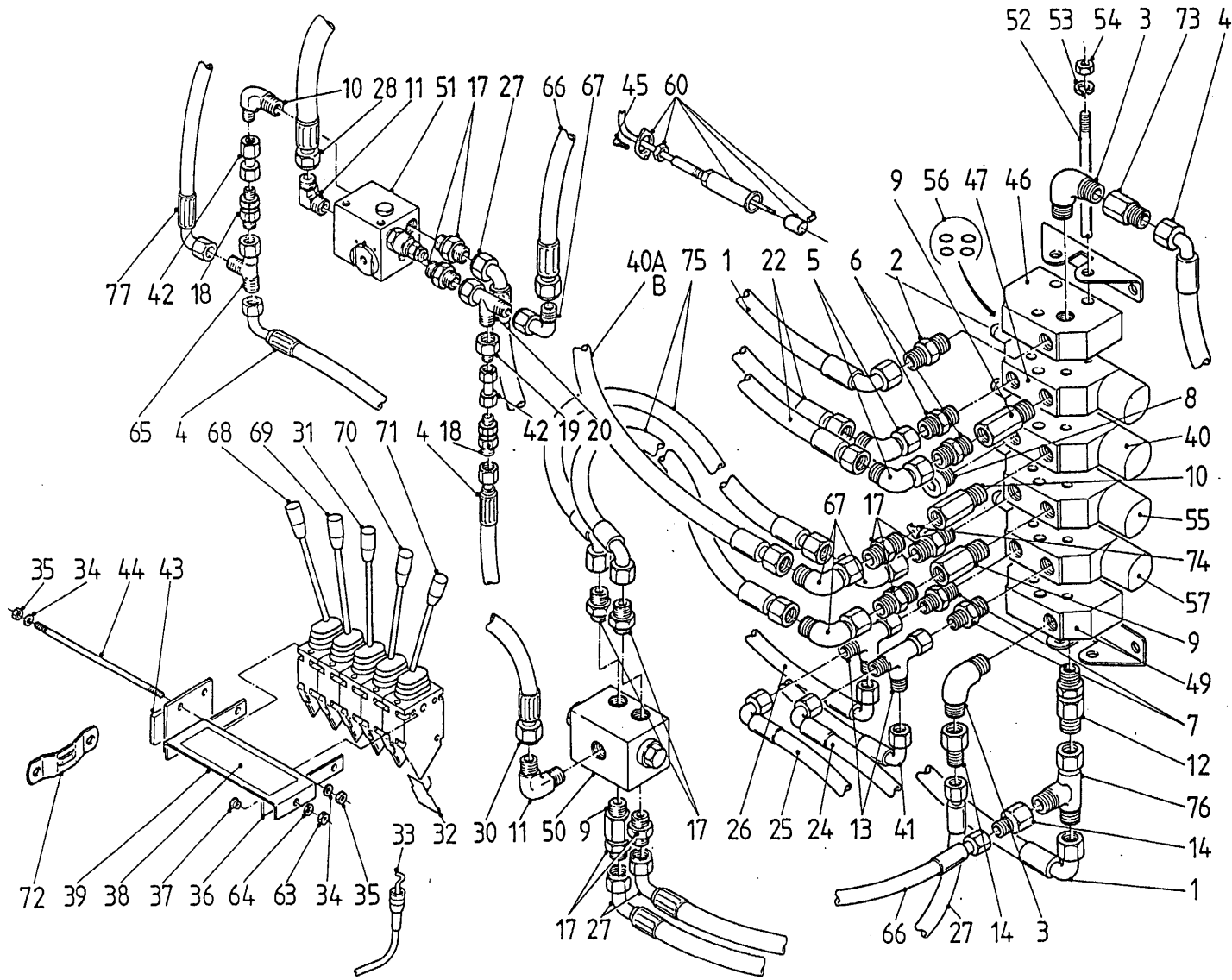
1	53241	1	
2	53242	1	
3	53243	1	
4	53244	1	
5	53245	1	
6	53246	1	
7	53247	1	
8	53248	1	
9	53249	1	
10	85110	2	M10
11	60288	1	
12	25033	1	
13	81040	1	M10 x 40
14	85702	2	
15	86210	1	M10
16	86110	3	M10
17	70004	2	
18	82065	1	M10 x 100
19	84064	4	M8 x 340
20	85008	4	M8
21	86108	4	M8
22	78095	5	

19
20
21

92094/1

Afbeelding 18A : Mechanische bediening serie 03-06

Abbildung 18A : Mechanische Fernbedienung Serie 03-06



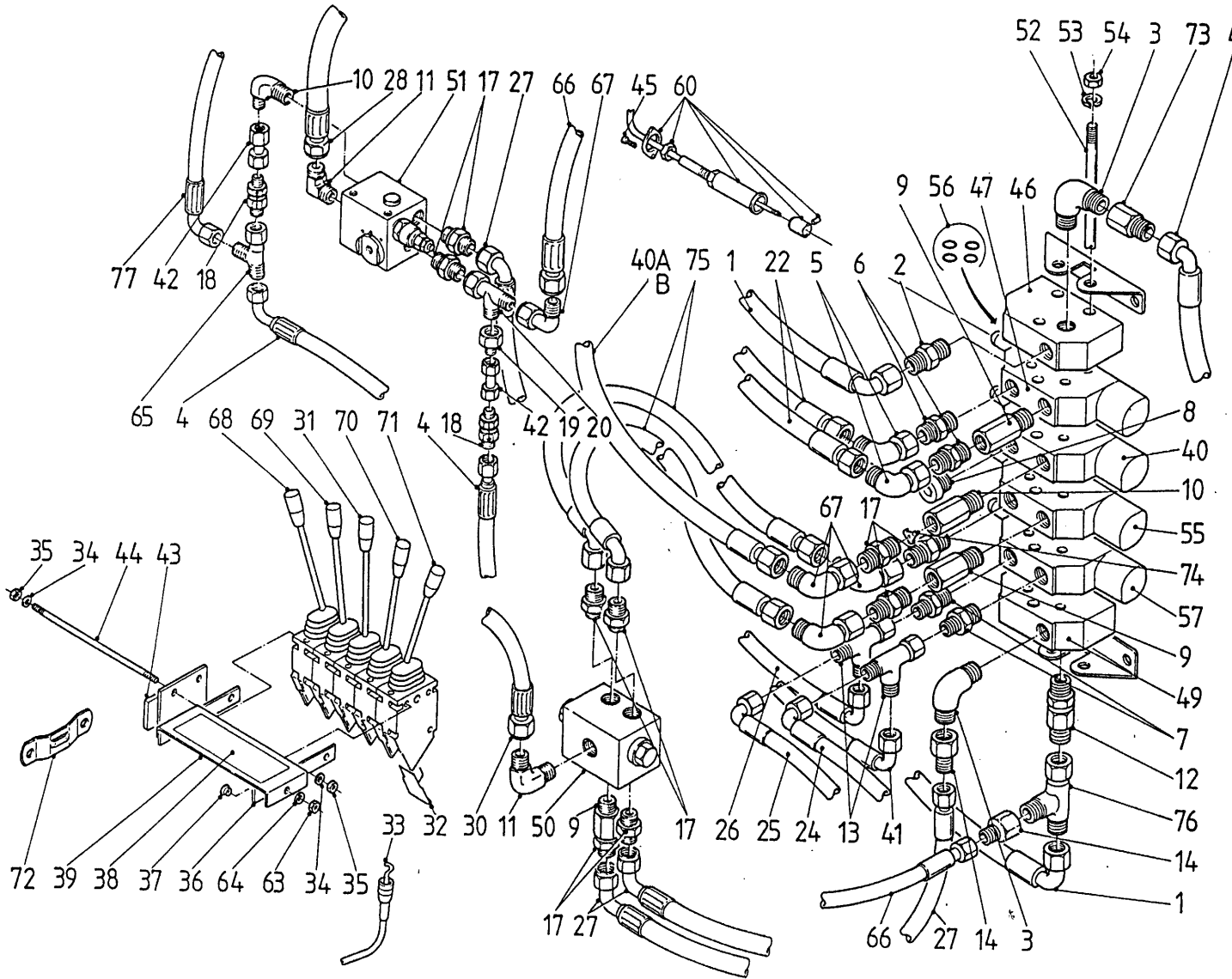
bestelnummer
ordernummer
num.à commander
Bestellnummer

1	W50738	2	5/8" 3000 RH
2	X50139	1	
3	X50140	2	
4	W50699	2	1/4" 1100 RH
5	X50418	2	
6	X50138	2	
7	X50141	2	
8	53304	1	
9	50133	3	
10	31377	1	
11	X50101	2	
12	X53065	1	
13	X50309	2	
14	X50161	2	
17	X50102	9	
18	53017	2	
19	X50304	1	
20	X50303	1	
22	W50871	2	5/8" 7000 RR
24	W50639	1	3/8" 2400 RZ/H
25	W50712	1	3/8" 3100 RZ/H
26	W50611	1	3/8" 3500 RZ/H
27	W50688	3	1/2" 600 RH
28	W50601	1	1/2" 1800 RH
30	W50824	1	1/2" 1500 RH
31	53099	1	
32	60210	5	
33	79060	5	L = 3000
34	85106	6	M 6
35	86206	6	M 6
36	22244	2	
37	80816	2	M 8 x16
38	91108	2	
39	22245	1	

92094/1

Afbeelding 18A : Mechanische bediening serie 03-06

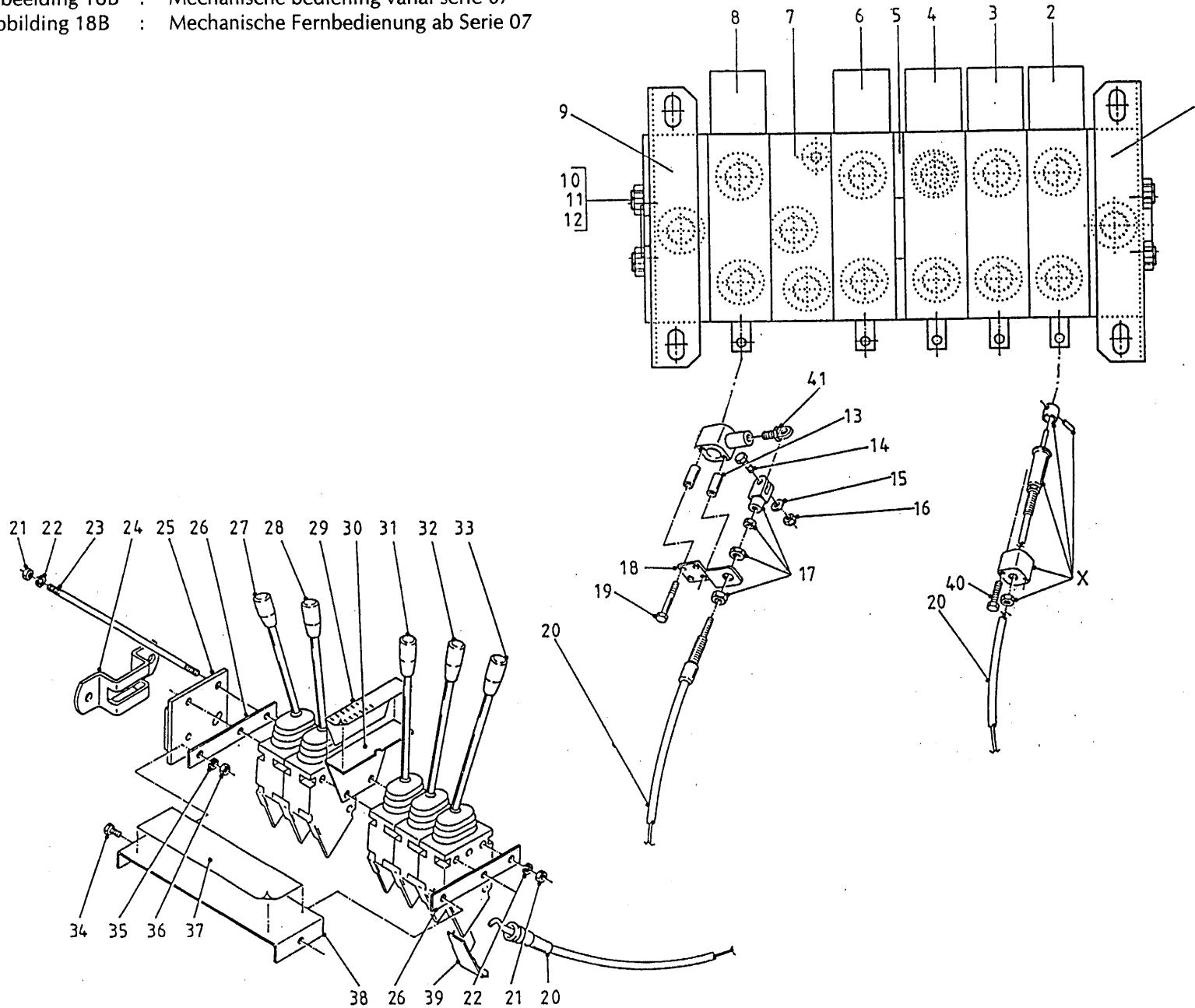
Abbildung 18A : Mechanische Fernbediennung Serie 03-06



bestelnummer	ordernummer	num.à commander	Bestellnummer
40A	W50637	1	¼" 1400 RH (Hydr.W)
40B	W50748	1	½" 2200 RH
41	W50711	1	¾" 2800 RZ/H
42	50739	2	
43	11139	1	
44	84159	3	M 6 x 240
45	84426	8	M 6 x 16
46	53143	1	
47	53144	1	
48	53145	1	
49	53148	1	
50	53064	1	
51	53063	1	
52	84026	4	M 8 x 265
53	85008	8	M 8
54	86108	8	M 8
55	53146	1	
56	05247	5	
57	53184	1	
60	30996	4	
63	86208	2	M 8
64	85108	2	M 8
65	X50300	1	
66	W50818	2	½" 1650 RR
67	X50143	5	
68	53128	1	30° R
69	53127	1	15° R
70	53129	1	15° L
71	53130	1	30° L
72	20199	1	
73	X50164	1	
74	53173	1	φ 2 mm
75	W50860	1	½" 350 R 45°
76	X50312	1	
77	W50685	1	¼" 2400 RH

92094/1

Afbeelding 18B : Mechanische bediening vanaf serie 07
 Abbildung 18B : Mechanische Fernbedienung ab Serie 07

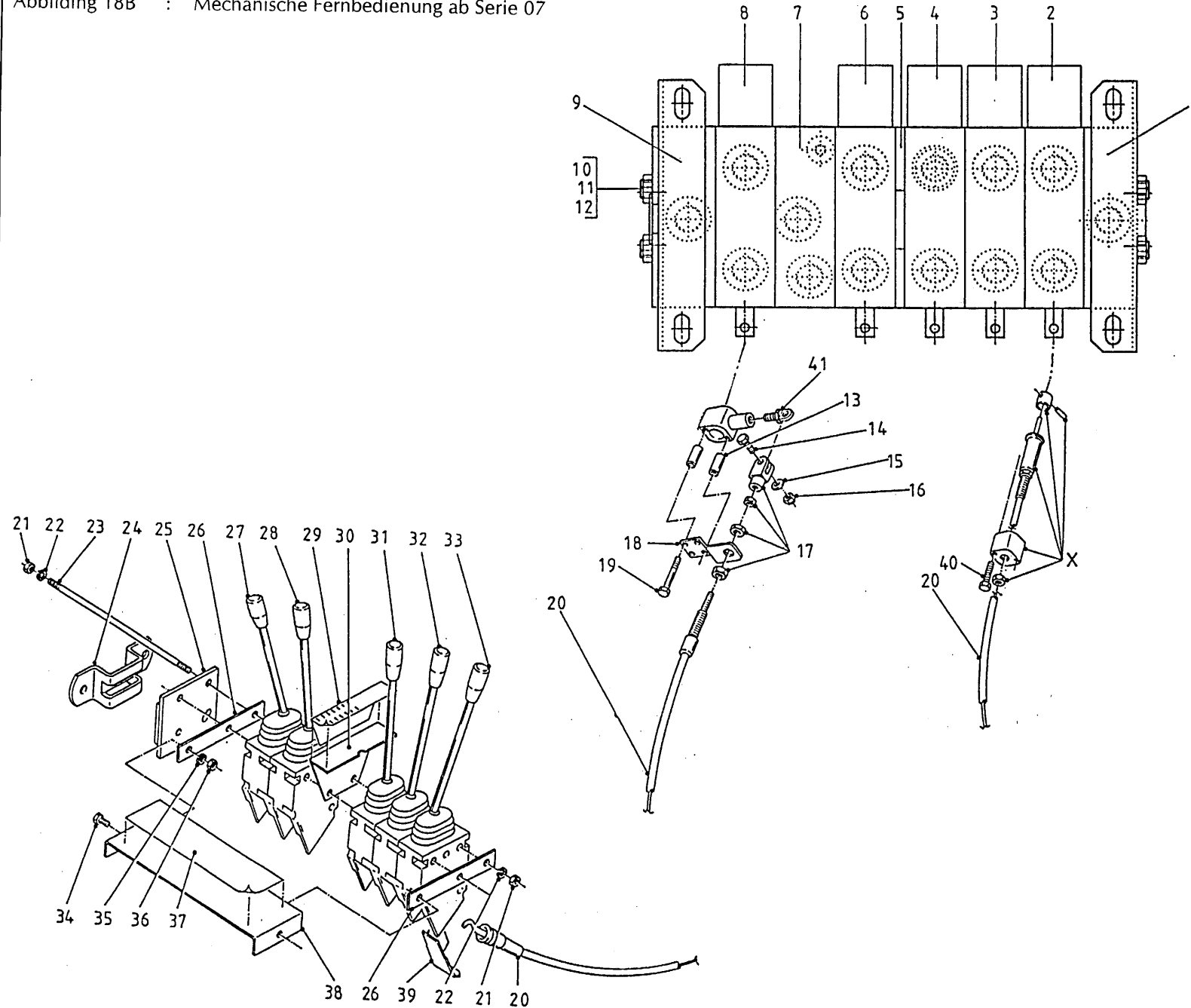


bestelnummer		ordernummer	
Num. à commander		Bestellnummer	
1	53241	1	
2	53242	1	
3	53243	1	
4	54244	1	
5	53245	1	
6	53246	1	
7	53247	1	
8	53248	1	
9	53249	1	
10	84064	4	M8 x 340
11	85008	8	M8
12	86108	8	M8
13	50936	2	L=32
14	80620	1	M6 x 20
15	85106	3	M6
16	86206	2	M6
17	31683	1	
18	25036	1	
19	80680	2	M6 x 80
20	79060	5	L = 3000
21	86206	6	M6
22	85106	6	M6
23	84045	3	M6 x 240
24	20199	1	
25	11139	1	
26	22244	2	
27	53130	1	L 30°
28	53129	1	L 15°
29	91235	1	
30	25044	1	
31	53099	1	
32	53127	1	R 15°
33	53128	2	R 30°
34	80816	2	M8 x 16
35	85108	2	M8
36	86208	1	M8

92094/1

Afbeelding 18B : Mechanische bediening vanaf serie 07

Abbildung 18B : Mechanische Fernbedienung ab Serie 07

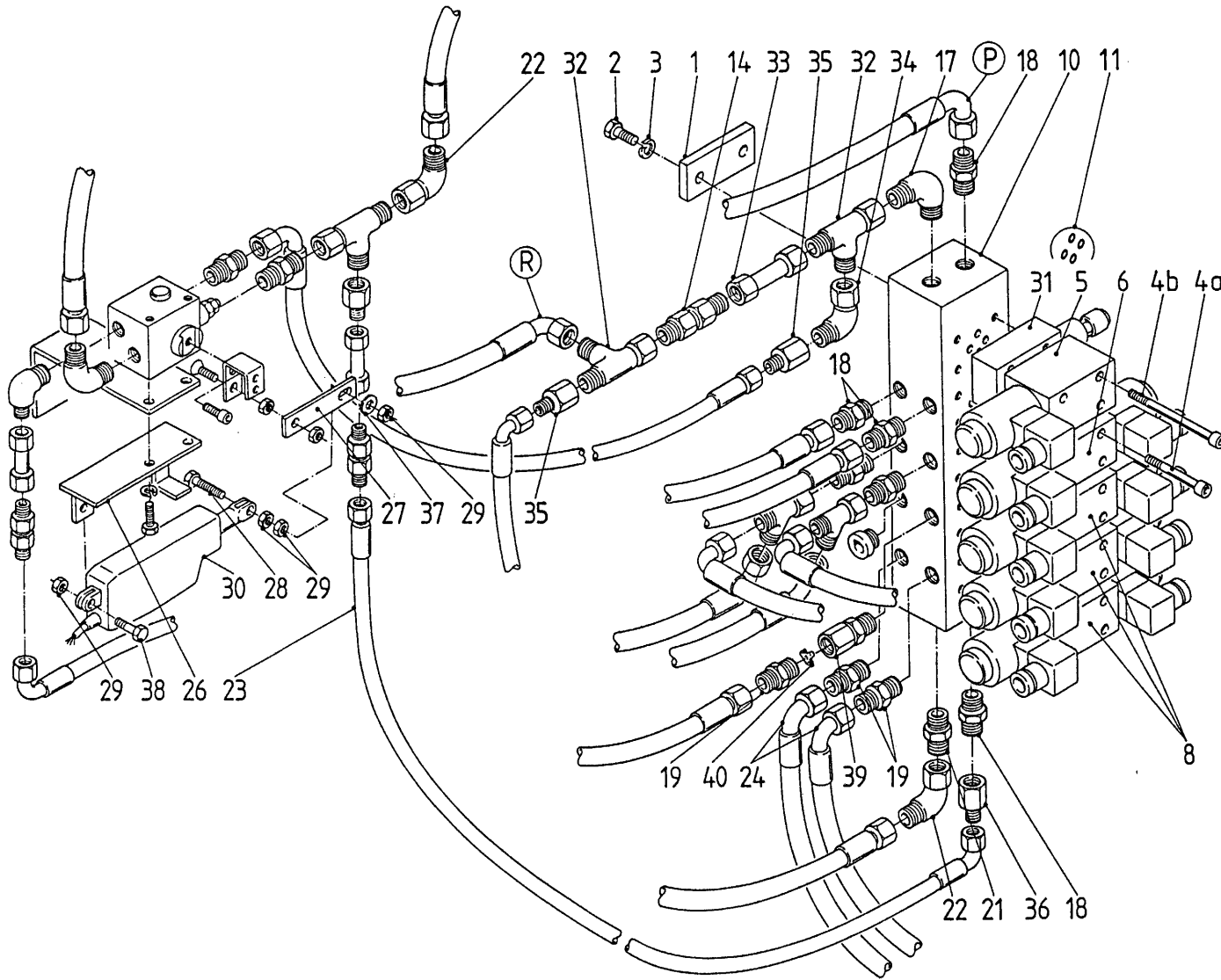


bestelnummer
 ordernummer
 Num. à commander
 Bestellnummer

37	91231	1	M6 x 45
38	22245	1	
39	60120	5	
40	84480	8	
41	11894	1	
X	53231	4	

92094/1

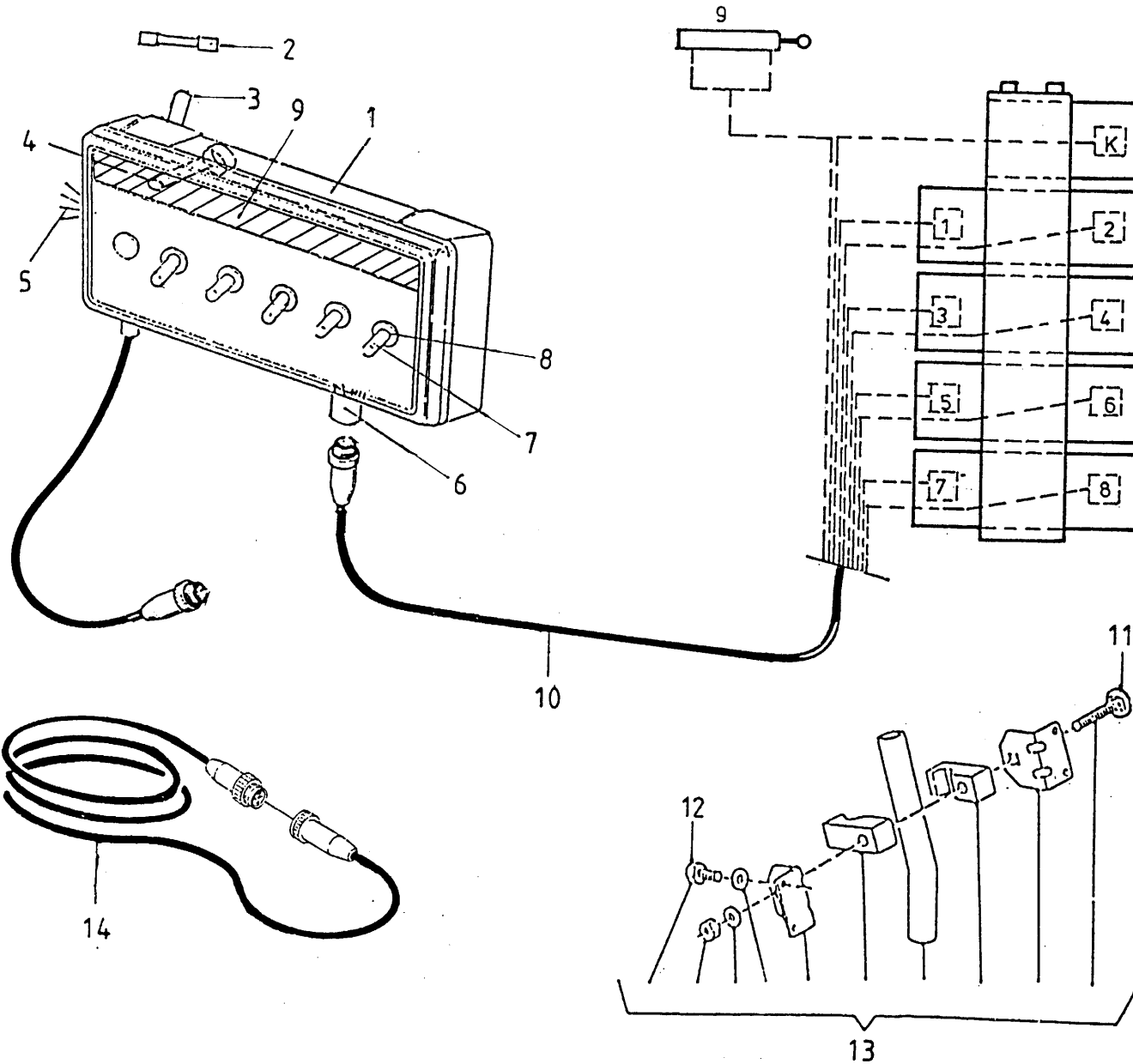
Afbeelding 19 : Elektrische bediening vanaf serie 06
 Abbildung 19 : Elektrische Fernbedienung ab Serie 06



bestelnummer		ordernummer	
num.à commander		Bestellnummer	
1	23980	2	
2	80821	4	M 8 x 20
3	85008	4	M 8
4A	84433	16	M 5 x 30
4B	84438	4	M 5 x 70
5	53080	1	
6	53105	1	
8	53079	3	
10	53188	1	
11	78057	20	
14	X53066	1	
17	50140	1	
18	X50139	4	
19	X50102	3	
21	50142	1	
22	X50143	2	
23	W50699	1	¼" 1100 RH
24	W50692	2	½" 850 RH
26	11558	1	
27	23977	1	
28	81071	1	M 10 x 70
29	86210	3	M 10
30	90340	1	
31	53155	1	
33	50870	1	L = 50
34	X50418	1	
35	X50161	2	
36	X50304	1	
37	85110	1	M 10
38	81040	1	M 10 x 40
39	31377	1	
40	53173	1	φ 2 mm

92094/1

Afbeelding 20 : Elektrische bedieningskast en ventiel aansluitschema
 Abbildung 20 : Elektrische Bedienungspult und Anschlußplan



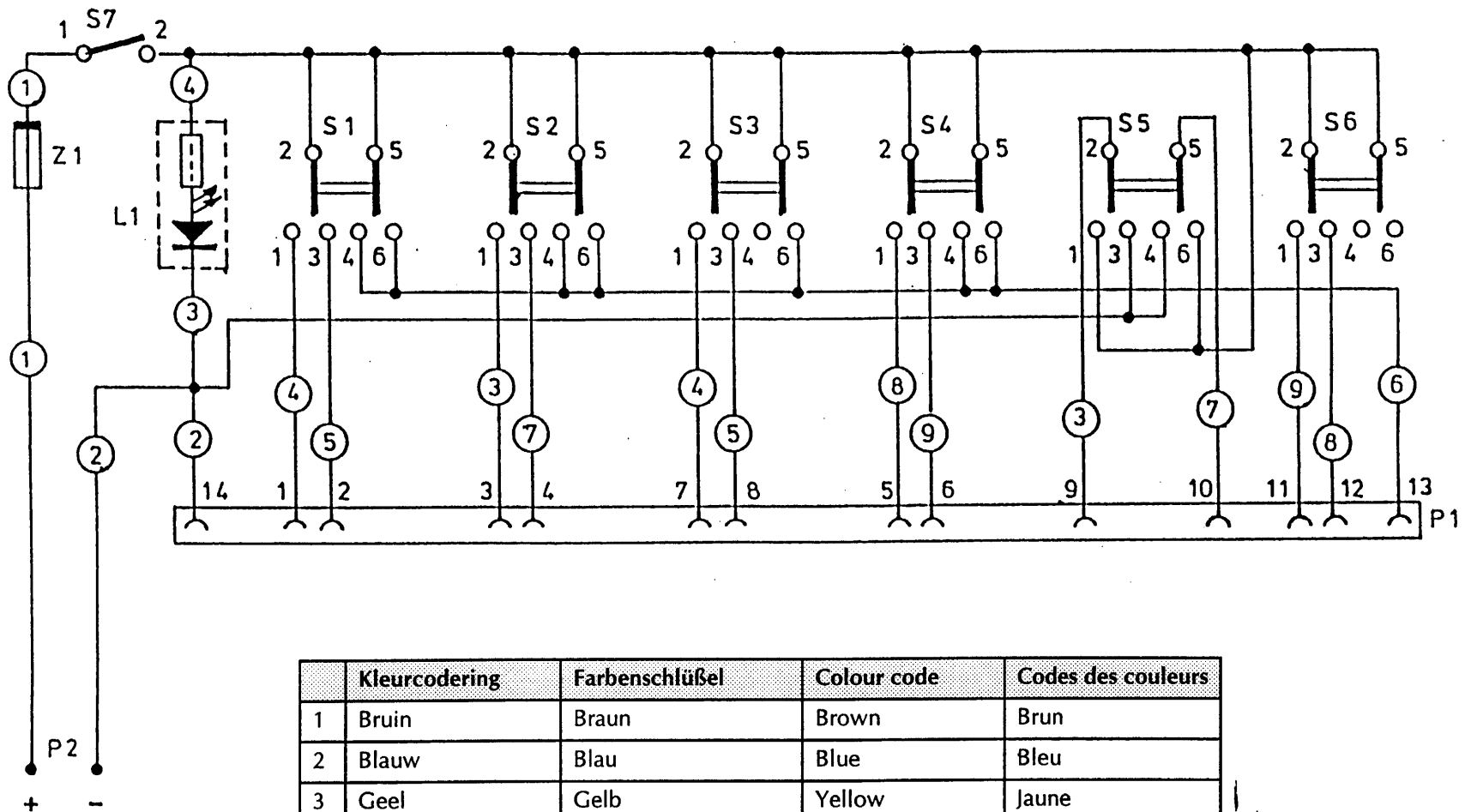
bestelnummer
 ordernummer
 num.à commander
 Bestellnummer

1	98064
2	98053
3	98054
4	98052
5	98051
6	98058
7	98056
8	98055
9	91015
10	98069
11	83150
12	84305
13	05154
14	05168

92094/1

Afbeelding 21 : Elektrisch schema bedieningskast

Abbildung 21 : Elektrischer Schaltplan

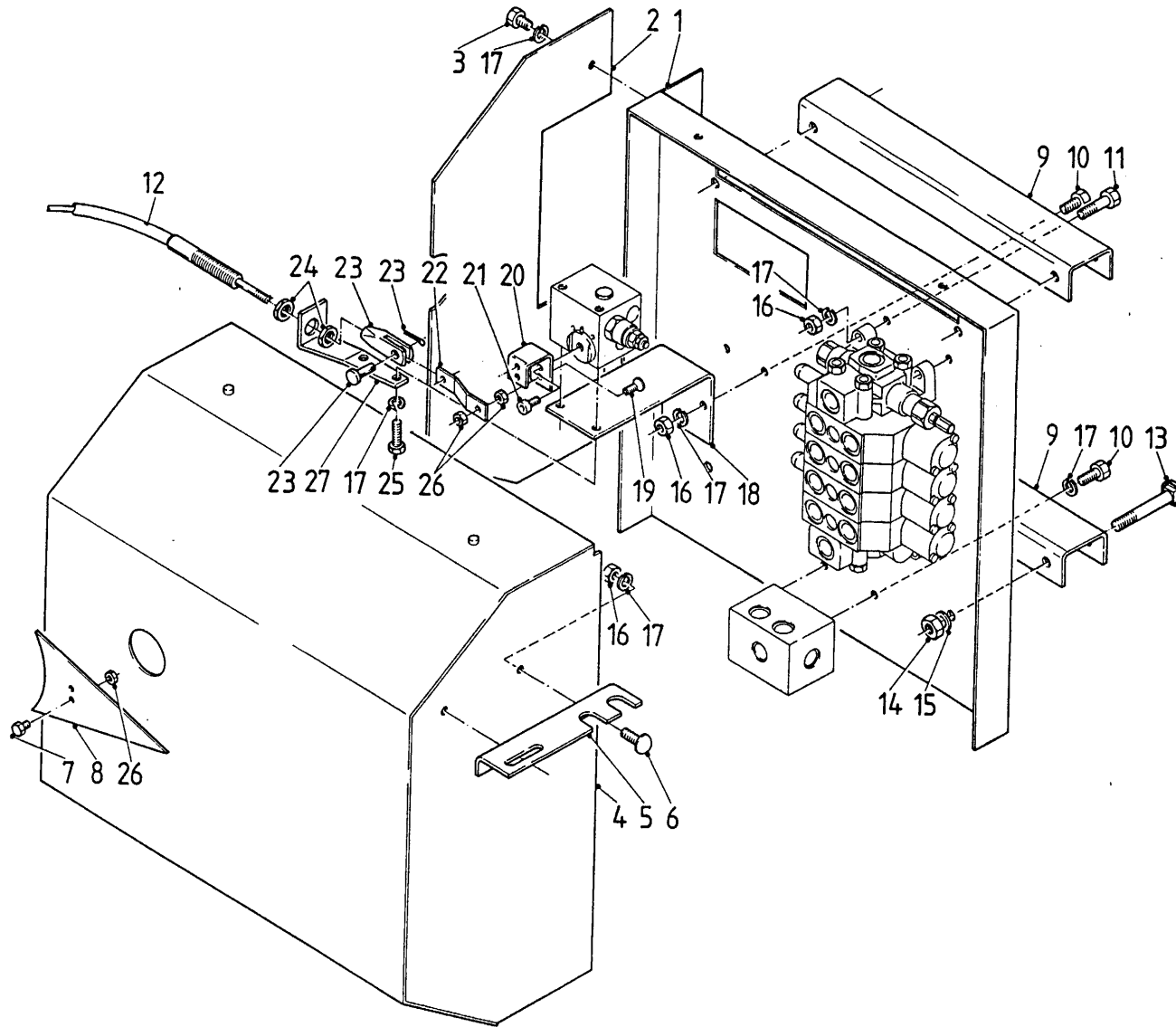


	Kleurcodering	Farbenschlüssel	Colour code	Codes des couleurs
1	Bruin	Braun	Brown	Brun
2	Blauw	Blau	Blue	Bleu
3	Geel	Gelb	Yellow	Jaune
4	Rood	Rot	Red	Rouge
5	Oranje	Orange	Orange	Orange
6	Paars	Violet	Purple	Violet
7	Groen	Grün	Green	Vert
8	Wit	Weiß	White	Blanc
9	Grijs	Grau	Grey	Gris

92094/1

Afbeelding 22A : Ventielen beschermkap serie 03-06

Abbildung 22A : Schutzkappe Ventilen Serie 03-06



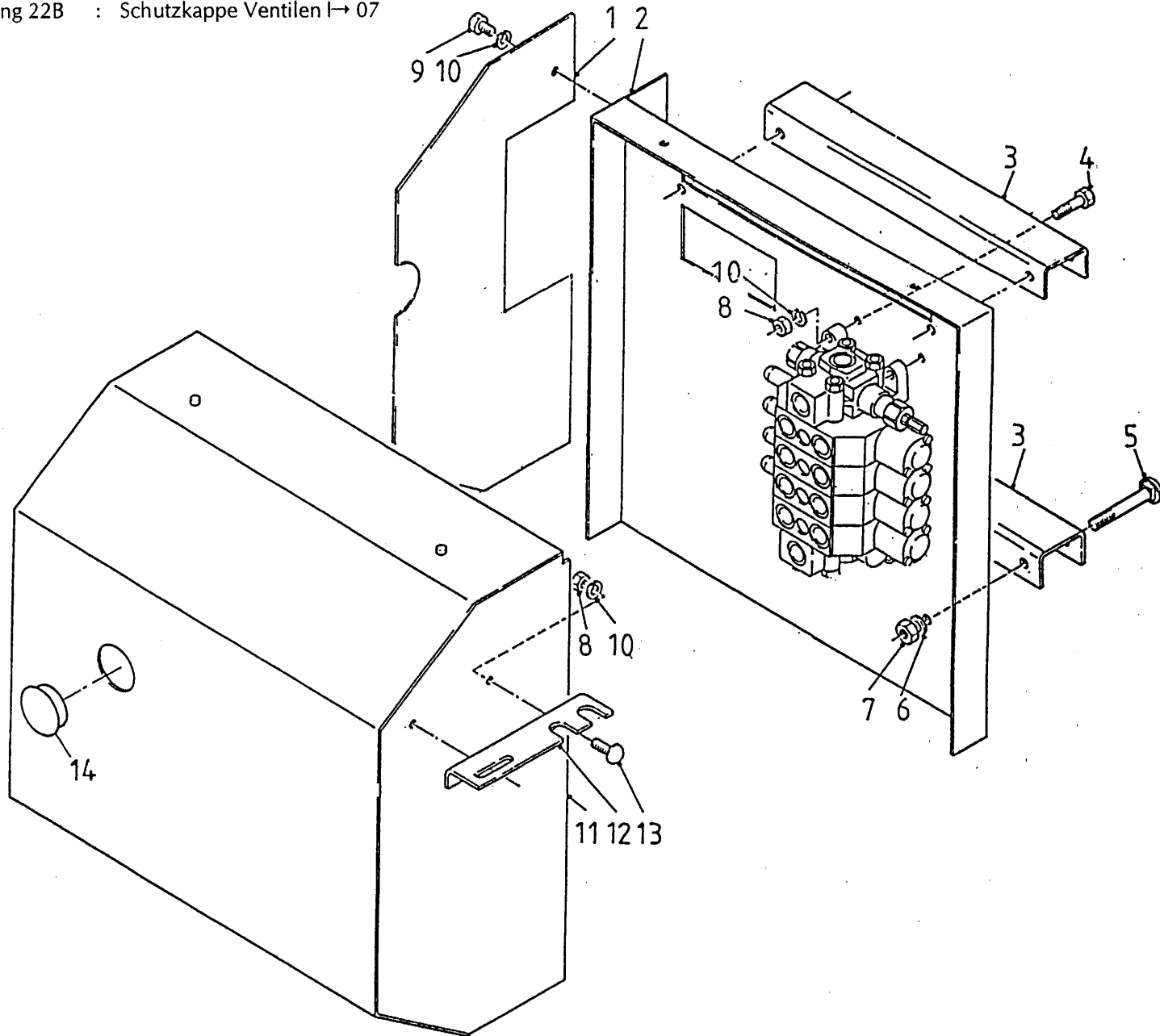
bestelnummer
ordernummer
num.à commander
Bestellnummer

1	22239	1	
2	22241	1	
3	80821	2	M 8 x 20
4	10964	1	
5	22250	1	
6	83820	2	M 8 x 20
7	80610	2	M6x10
8	22253	1	
9	22254	2	
10	80821	4	M 8 x 20
11	80840	4	M 8 x 40
12	79060	1	
13	83190	4	M 10 x 90
14	86210	4	M 10
15	85010	4	M 10
16	86208	8	M 8
17	85008	12	M 8
18	22240	1	
19	84165	1	M 6 x 25
20	22252	1	
21	84420	1	M 8 x 16
22	23979	1	
23	30872	1	
24	86923	1	M 16 x 1,5
25	80821	2	M 8 x 20
26	86206	2	M 6
27	23798	2	
28	85006	1	M 6

92094/1

Afbeelding 22B : Ventielen berschermkap I→ 07

Abbildung 22B : Schutzkappe Ventilen I→ 07



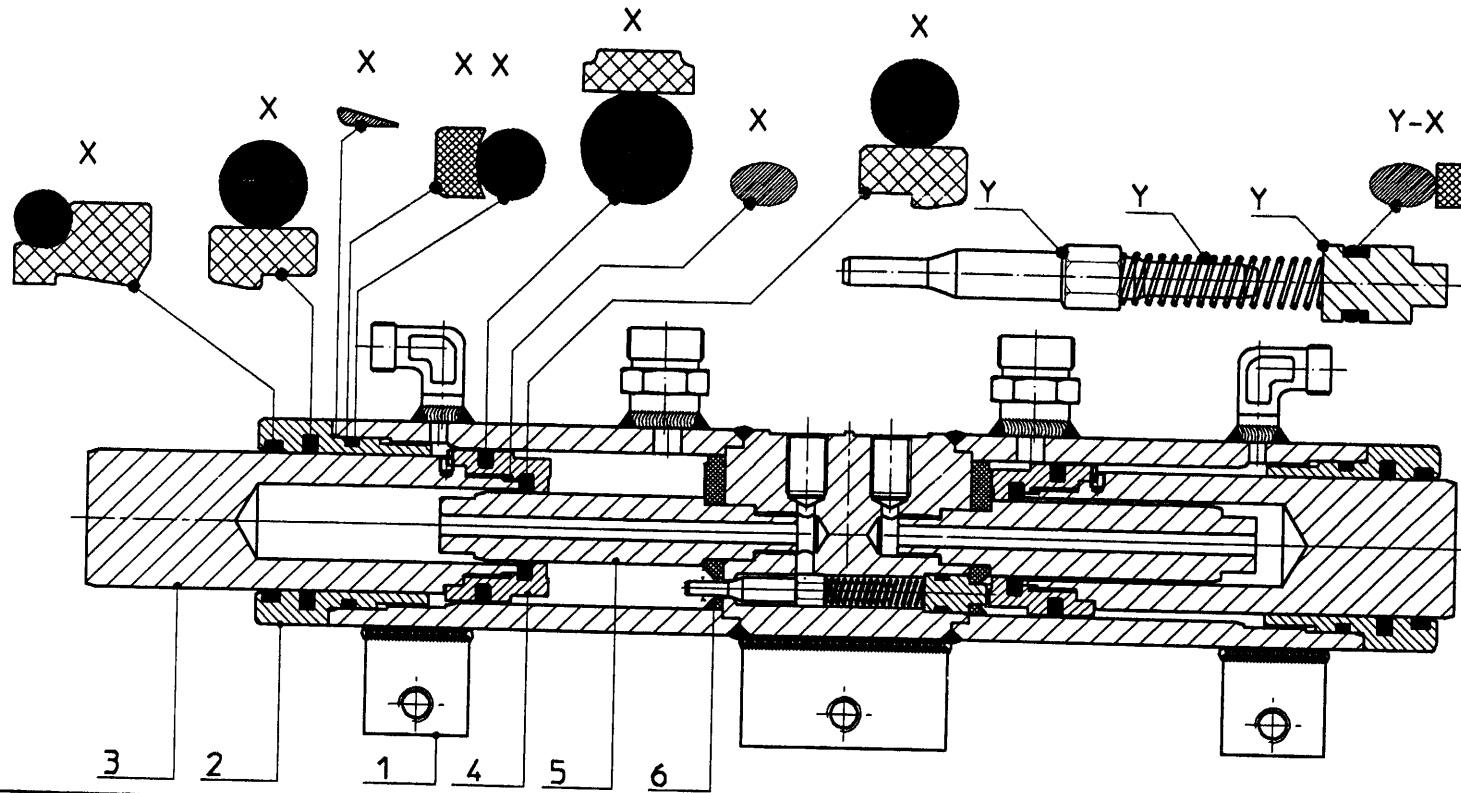
bestelnummer
ordernummer
Num. à commander
Bestellnummer

1	10970	1	
2	11556	1	
3	22254	2	
4	80840	4	M8 x 40
5	83190	4	M10 x 90
6	85110	4	M10
7	86210	4	M10
8	86208	6	M8
9	80821	2	M8 x 20
10	85008	6	M8
11	10964	1	
12	22250	1	
13	83820	2	M8 x 20
14	60286	1	

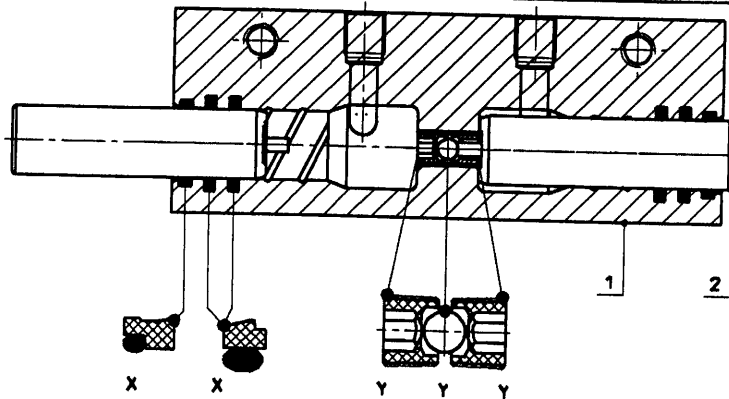
92094/1

Afbeelding 23 : Achter- en zijmescilinder

Abbildung 23 : Heck- und Seitenzylinder



3 2 1 4 5 6



X X Y Y Y 1 2

bestelnummer
ordernummer
Num. à commander
Bestellnummer

51060 / 51120

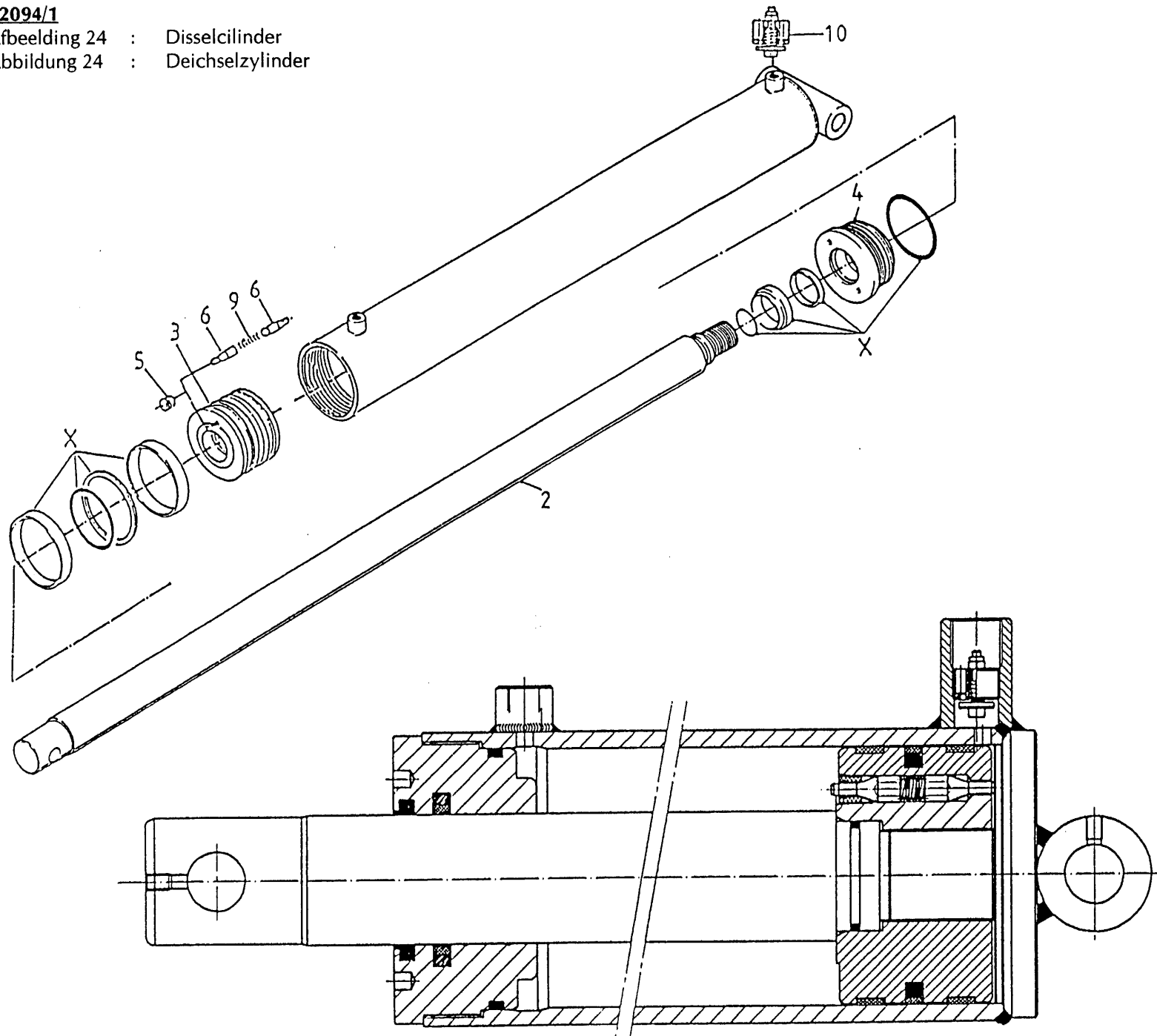
1A	11582	1	51060
1B	12106	1	51120
2	31421	2	
3	31458	2	2 ringen
4	31456	2	
5	31457	2	Ø 20
6	31428	2	
X	05293	1	
Y	05297	1	

51057 / 51115

1A	31435	1	51057
1B	31772	1	51115
2	31436	2	
X	05294	1	
Y	05298	1	

92094/1

Afbeelding 24 : Disselcilinder
 Abbildung 24 : Deichselzylinder



bestelnummer
 ordernummer
 num.à commander
 Bestellnummer

51063

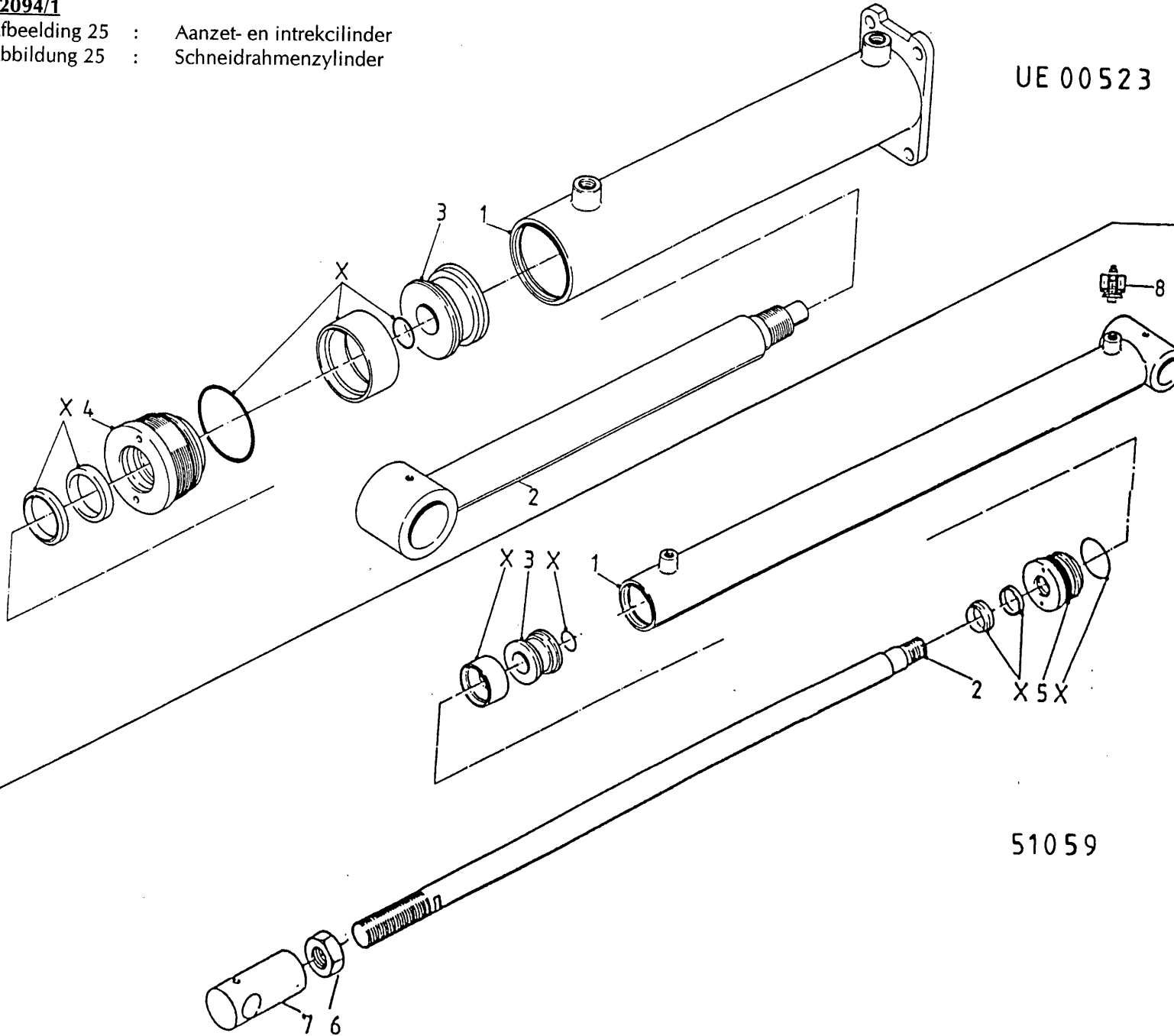
1	11616	1	
2	30962	1	
3	30961	1	
4	30909	1	
5	30870	1	
6	31277	2	
9	65062	1	
10	53172	1	1 mm
X	05192	1	

92094/1

Afbeelding 25 : Aanzet- en intrekcilinder

Abbildung 25 : Schneidrahmenzylinder

UE 00523



51059

bestelnummer
ordernummer
num.à commander
Bestellnummer

UE00523

1	11041	1
2	11042	1
3	30856	1
4	30903	1
X	05190	1

51059

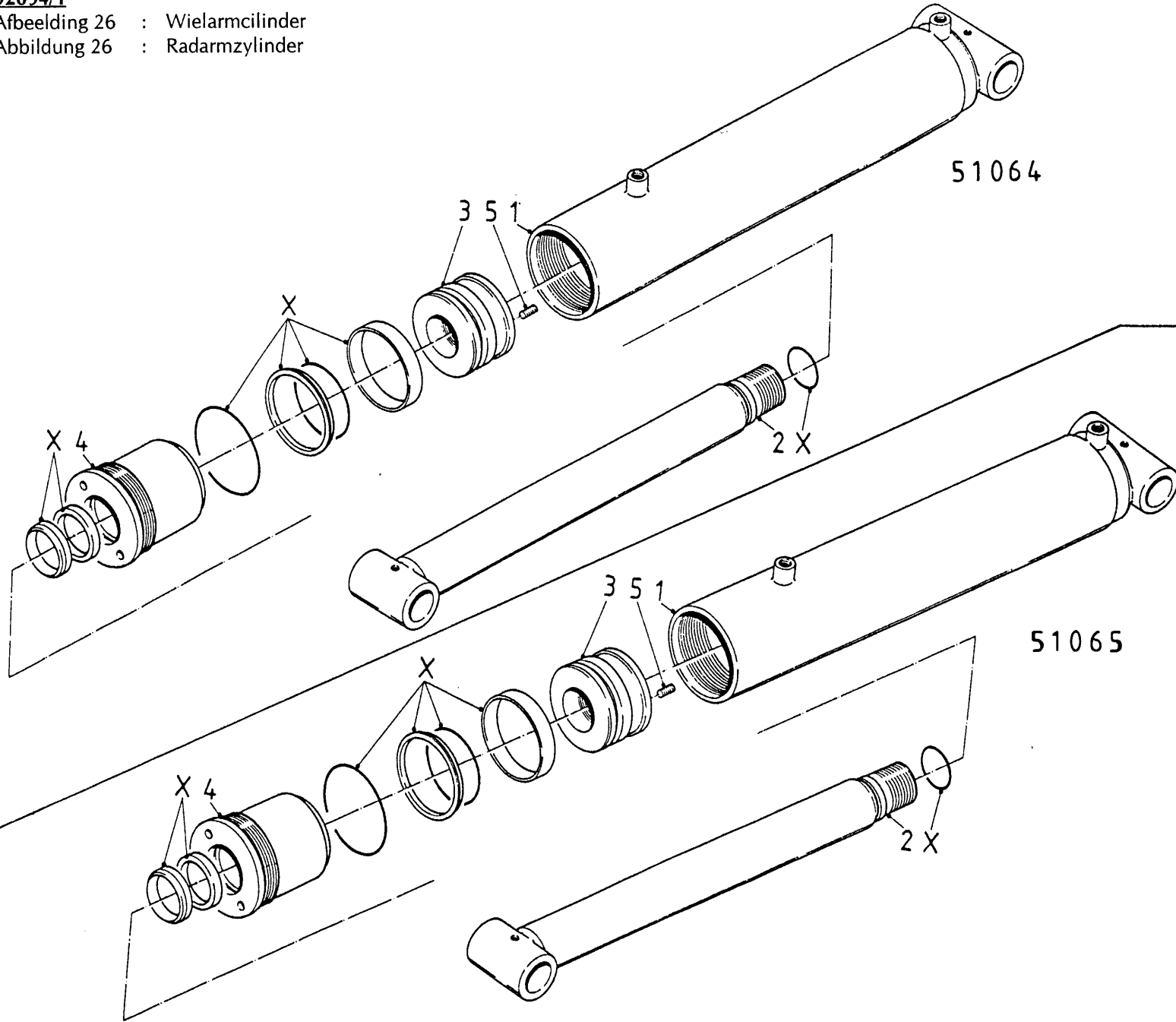
1	11590	1
2	31444	1
3	31446	1
5	30909	1
6	86920	1
7	31001	1
8	53186	1
X	05296	1

1 mm

92094/1

Afbeelding 26 : Wielarmcilinder

Abbildung 26 : Radarmzylinder



bestelnummer
 ordernummer
 num.à commander
 Bestellnummer

51064 ϕ 90

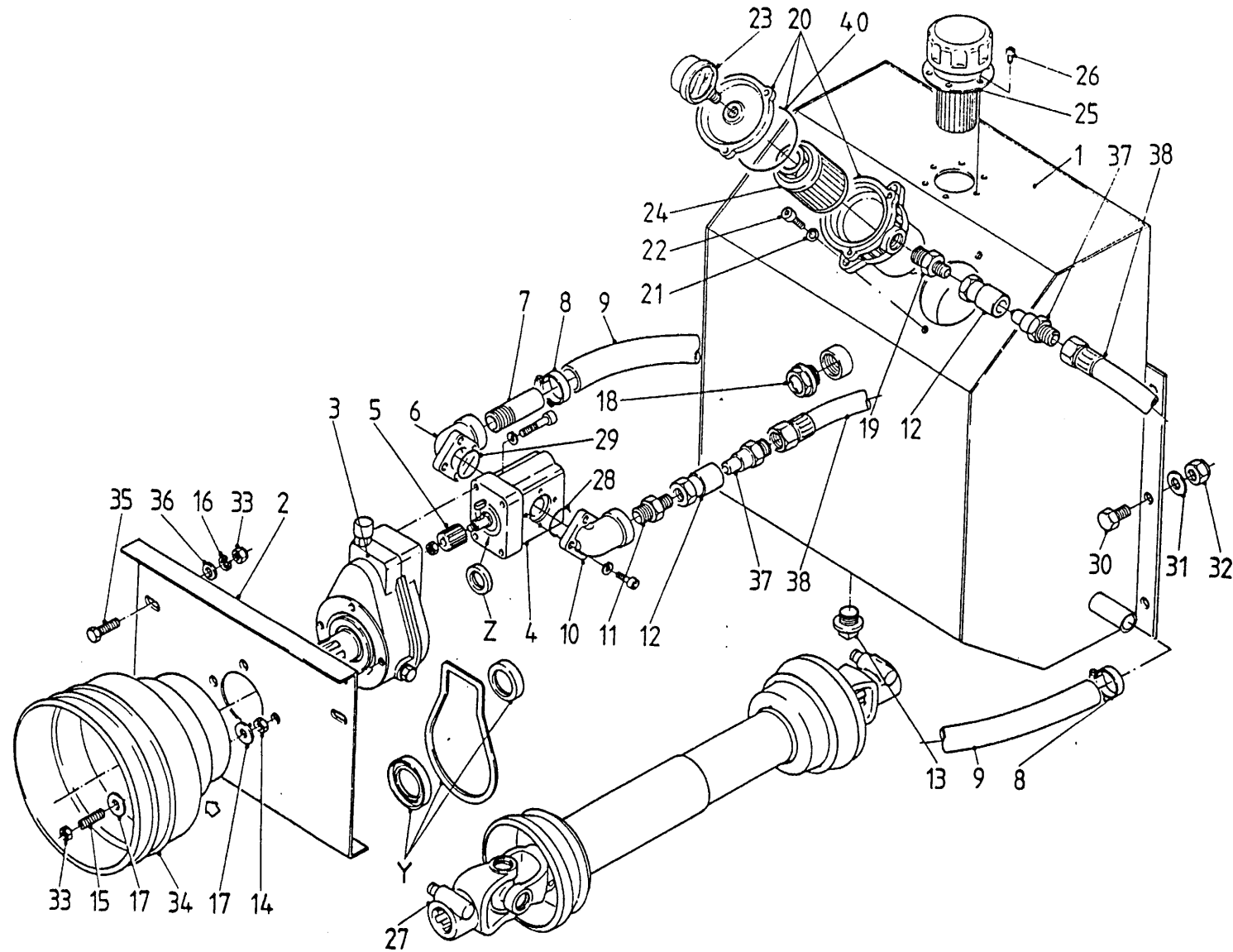
1	11617	1
2	11043	1
3	30900	1
4	31172	1
5	84610	1
X	05191	1

51065 ϕ 100

1	11618	1
2	11043	1
3	31245	1
4	31243	1
5	84610	1
X	05230	

92094/1

Afbeelding 27 : Pompunit
 Abbildung 27 : Pumpeneinheit

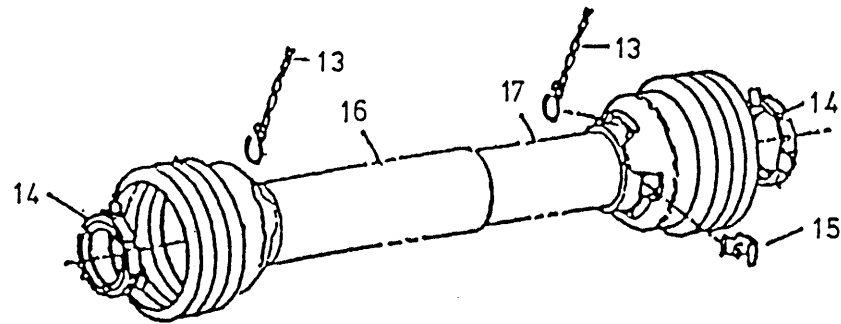
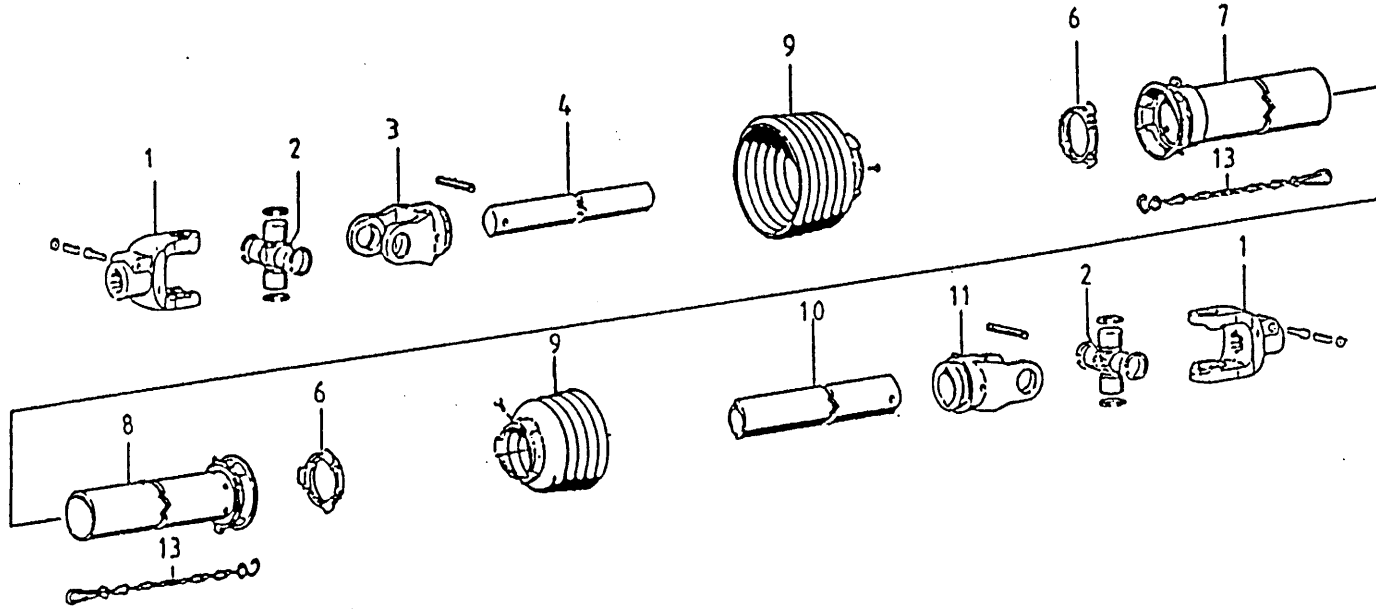


Bestellnummer	ordernummer	num.à commander	Bestellnummer
1	11069	1	
2	23377	1	
3	51013	1	
4	50095	1	
5	50093	1	
6	50091	1	
8	90195	2	
9	50842	1	
10	50090	1	
11	50167	1	
12	53317	2	
13	53318	1	
14	86112	4	M 12
15	84108	4	M 12 x 60
16	85012	8	M 12
17	85119	4	M 12
18	90189	1	
19	50166	1	
20	90188	1	
21	85008	2	M 8
22	84402	2	M 8 x 25
23	50094	1	
24	90193	1	
25	90187	1	
26	84306	6	M 5 x 12
27	90216	1	L = 1010
28	78082	1	
29	78081	1	
30	81025	6	M 10 x 25
31	85110	6	M 10
32	86210	6	M 10
33	86212	8	M 12
34	90284	1	
35	81230	4	M 12 x 30
36	85112	4	M 12
37	X53315	1	
38	W50738	1	5/8" 3000 RH
40	78092	1	90 x 6
Y	05214	1	
Z	05216	1	

92094/1

Afbeelding 28 : Aftakas
 Abbildung 28 : Zapfwelle

bestelnummer
 ordernummer
 num.à commander
 Bestellnummer



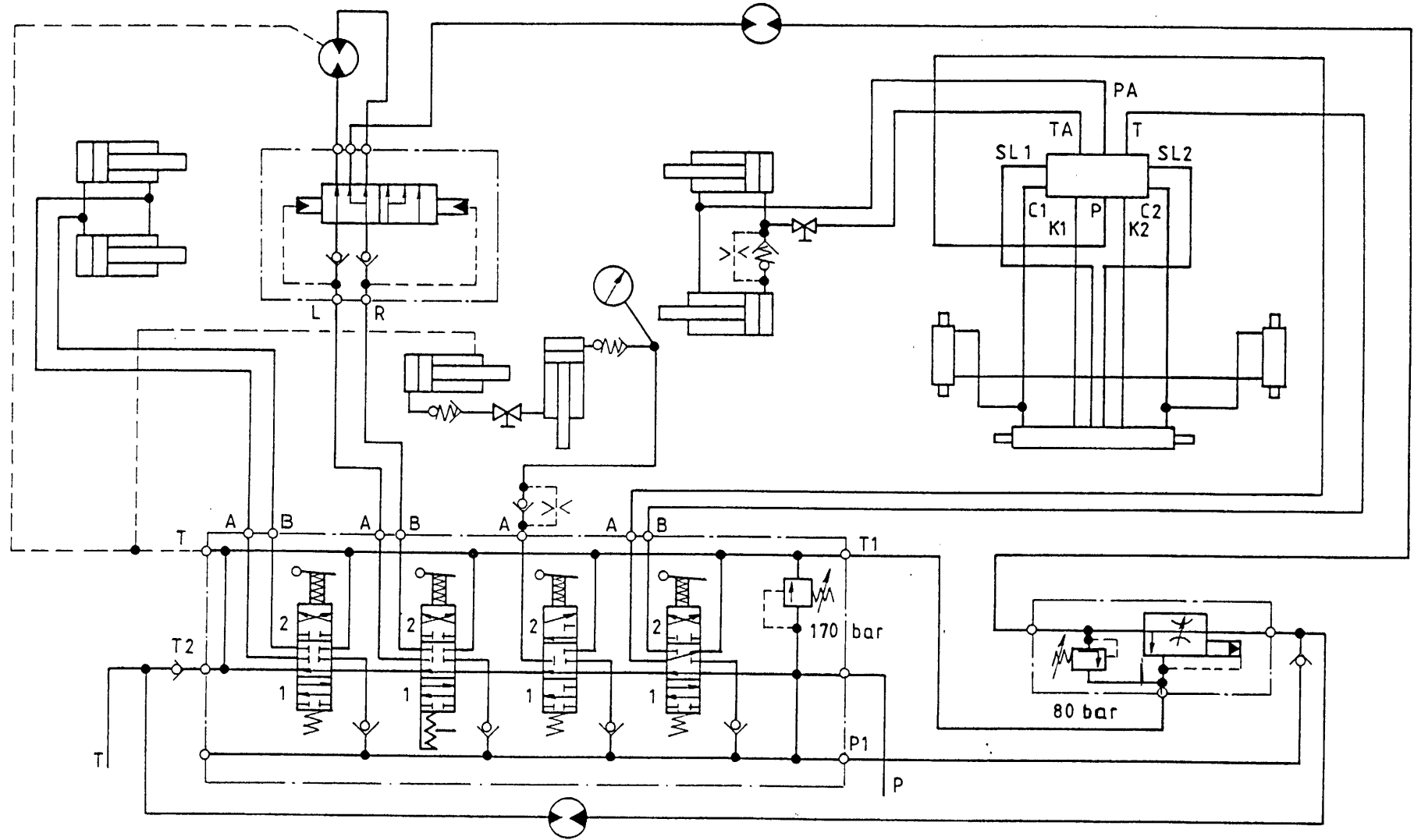
90216

1	90248	2	
2	90249	2	
3	90238	1	
4	90319	1	
6	90241	2	→ 04
7	90242	1	→ 04
8	90243	1	→ 04
9	90245	2	→ 04
10	90246	1	
11	90247	1	
13	90266	2	
14	90345	2	→ 05
15	90349	2	→ 05
16	90350	1	→ 05
17	90351	1	→ 05

92094/1

Afbeelding 29A : Schakelschema handventielen serie 03-06

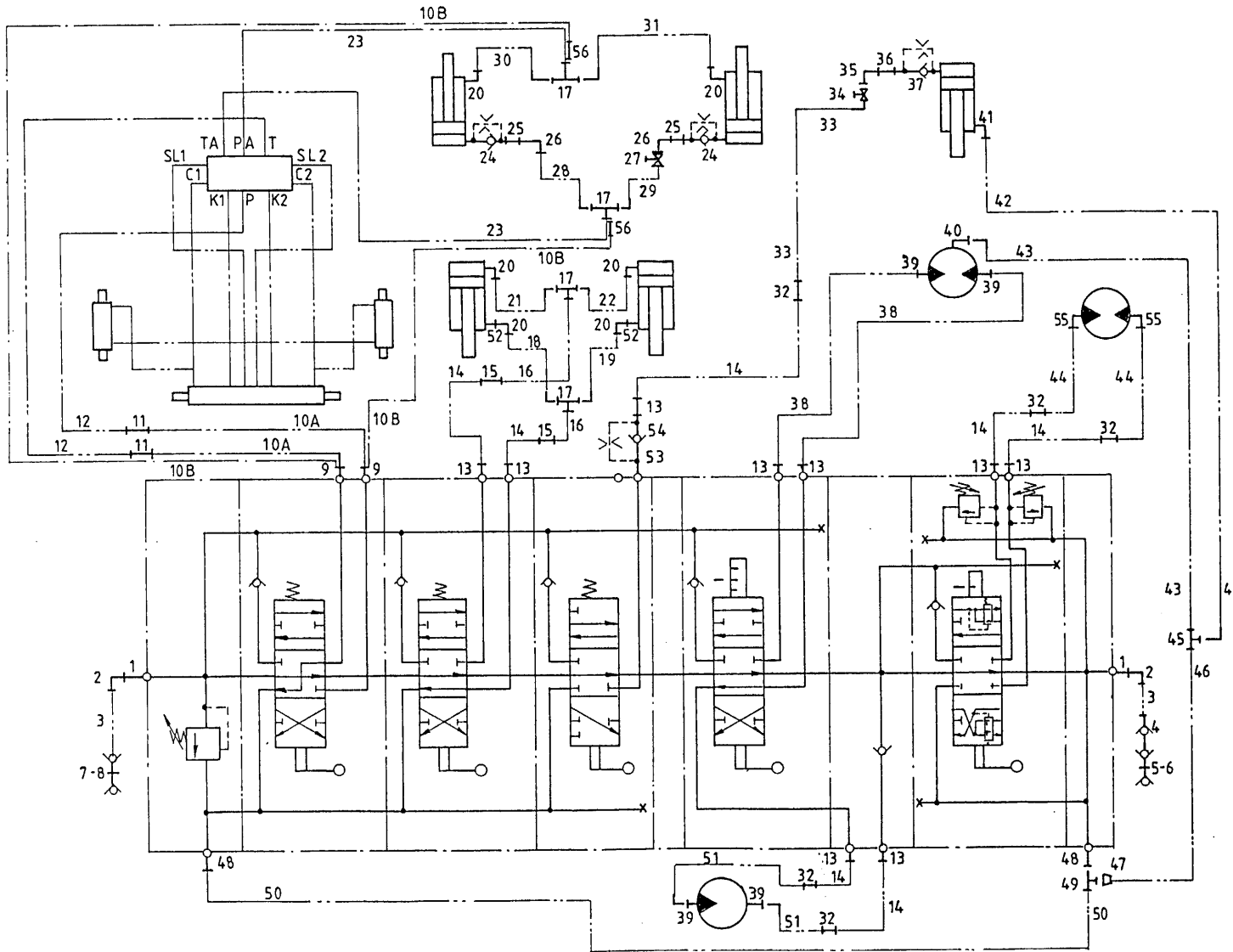
Abbildung 29A : Schaltplan Handventilen Serie 03-06



92094/1

Afbeelding 29B : Schakelschema handventielen vanaf serie 07

Abbildung 29B : Schaltplan Handventilen ab Serie 07

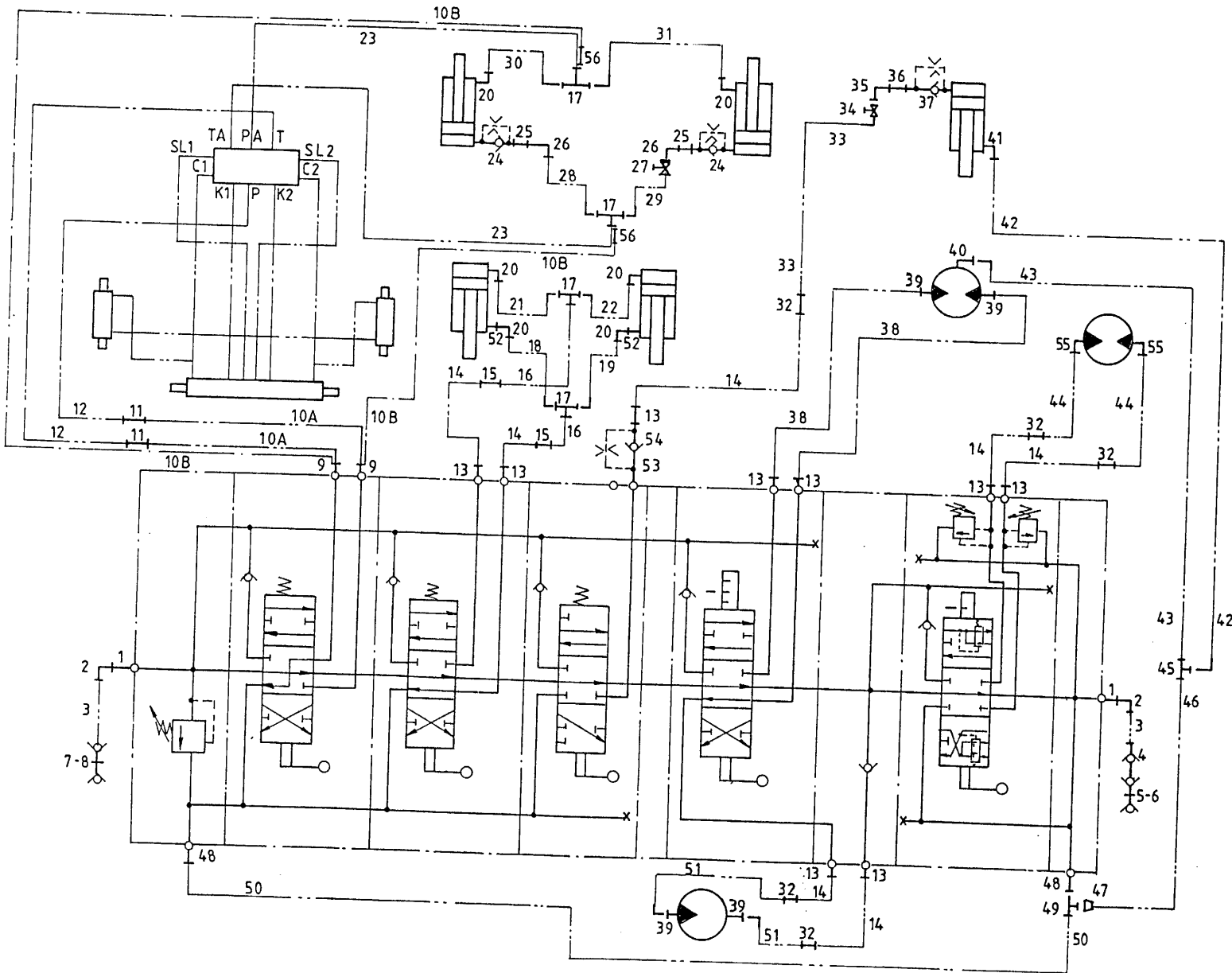


bestelnummer
 ordernummer
 Num. à commander
 Bestellnummer

1	X50139	2	
2	X50418	2	
3	W50816	2	5/8" 1800 RR
4	X53250	1	
5	53309	1	
6	53326	1	Blauw
7	53315	1	
8	53303	1	Rood
9A	X50138	2	
9B	X50102	2	
10A	W50872	2	5/8" 1300 RR
10B	W50843	2	1/2" 2750 RH
11	X50162	2	
12	W50871	2	5/8" 7000 RR
13	X50102	9	
14	W50641	7	1/2" 1800 RR
15	X50158	2	
16	W50663	2	3/8" 1750 RR
17A	X50355	4	
17B	X50359	1	
18	W50712	1	3/8" 3100 RZH
19	W50937	6	3/8" 1550 RZH
20	X50103	1	
21	W50611	1	3/8" 3500 RZH
22	W50938	2	3/8" 1950 RZH
23	W50873	2	3/8" 6000 RR
24	53202	2	Ø 1 mm
25	X50141	2	
26	X50421	1	
27	51023	1	
28	W50715	1	3/8" 1300 RZH
29	W50714	1	3/8" 2800 RRZ
30	W50716	1	3/8" 2000 RZH
31	W50713	5	3/8" 3500 RRZ
32	X50134	1	
33	W50849	1	1/2" 2400 RH
34	51044	1	

92094/1

Afbeelding 29B : Schakelschema handventielen vanaf serie 07
 Abbildung 29B : Schaltplan Handventilen ab Serie 07



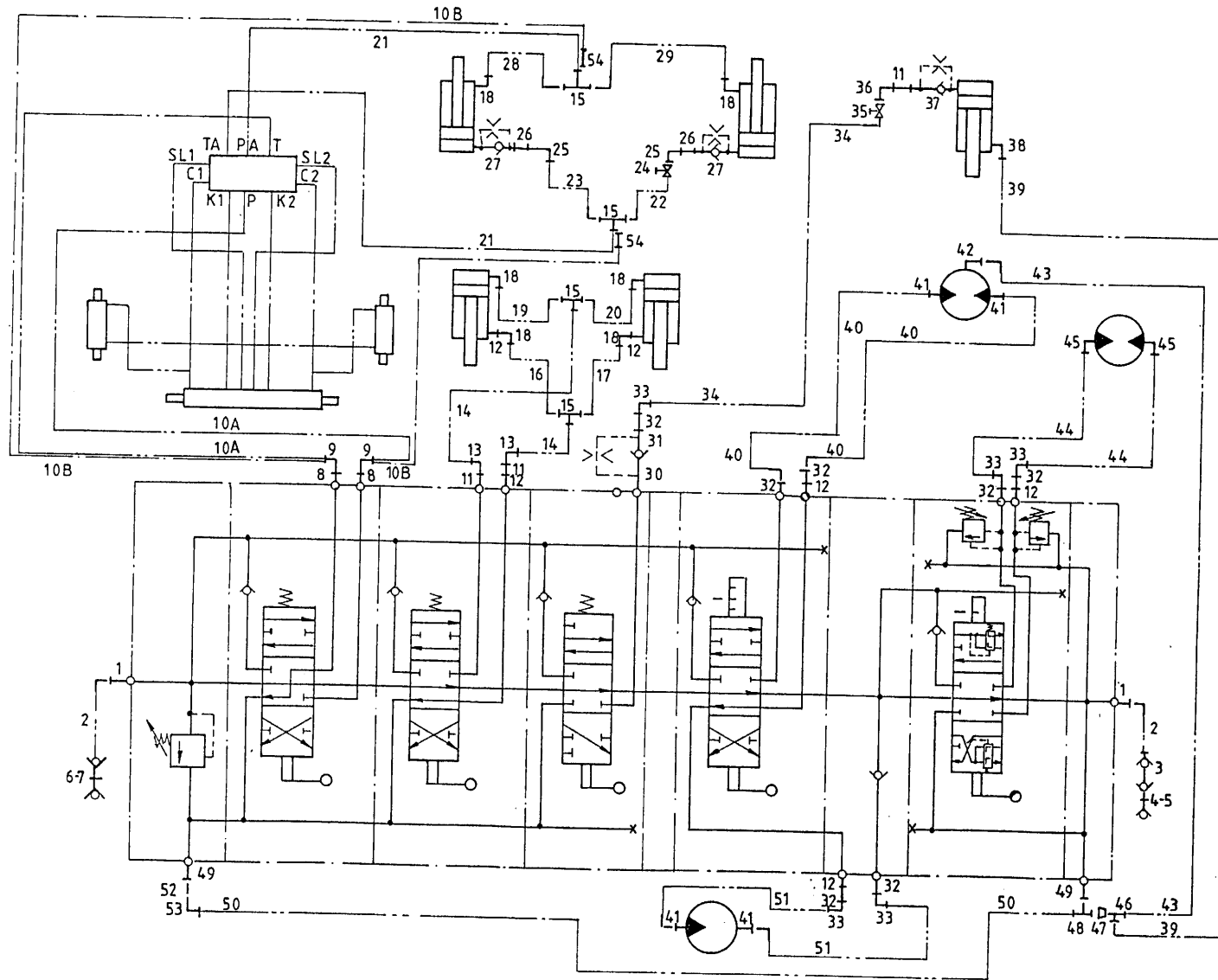
bestelnummer
 ordernummer
 Num. à commander
 Bestellnummer

35	50122	1	
36	X50113	1	
37	53172	1	
38	W50815	2	½" 2650 RR
39	X50117	4	
40	X50201	1	
41	X50107	1	
42	W50685	1	¼" 2400 RH
43	W50699	1	¼" 1100 RH
44	W50784	2	½" 2250 RR
45	X50353	1	
46	W50700	1	¼" 1800 RH
47	X50304	1	
48	X50142	2	
49	X50303	1	
50	W50722	1	½" 600 RR
51	W50601	2	½" 1800 RH
52	50133	2	
53	31377	1	
54	53173	1	2 mm
55	X50123	2	
56	X50158	2	

92094/1

Afbeelding 30B : Schakelschema mechanische bediening vanaf serie 07

Abbildung 30B : Schaltplan mechanische Fernbedienung ab Serie 07



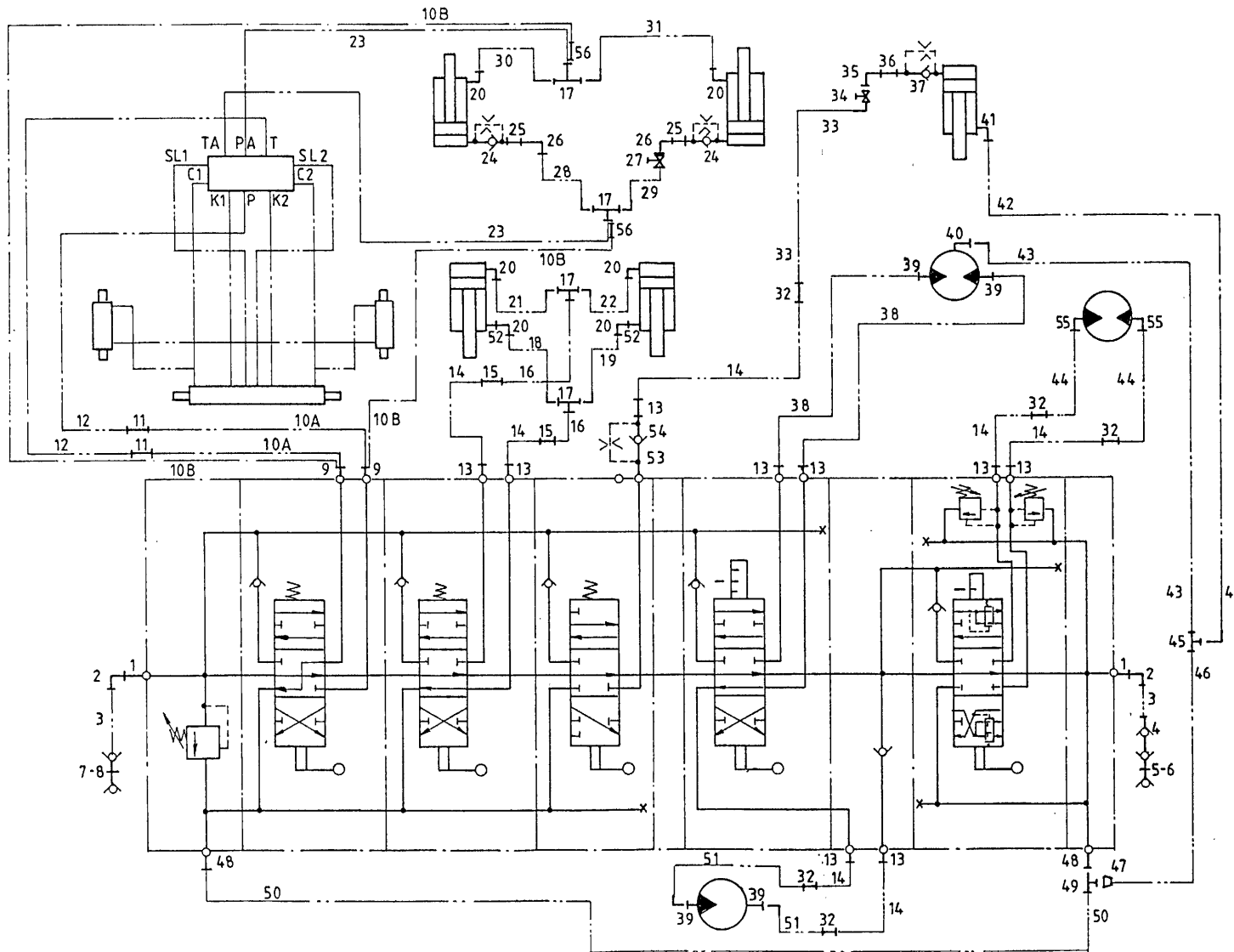
bestelnummer
ordernummer
Num. à commander
Bestellnummer

1	X50139	2	
2	W50738	2	5/8" 3000 RH
3	X53250	1	
4	53309	1	
5	53326	1	Blauw
6	53315	1	
7	53303	1	Rood
8A	X50138	2	
8B	X50102	2	
9A	X50418	2	
9B	X50143	2	
10A	W50871	2	5/8" 7000 RR
10B	W50691	2	1/2" 950 RH
11	X50113	3	
12	50133	6	
13	X50122	2	
14	W50663	2	3/8" 1750 RR
15A	X50355	4	
15B	X50359	2	
16	W50712	1	3/8" 3100 RZH
17	W50937	1	3/8" 1550 RZH
18	X50103	6	
19	W50611	1	3/8" 3500 RZH
20	W50938	1	3/8" 1950 RZH
21	W50873	2	3/8" 6000 RR
22	W50714	1	3/8" 2800 RRZ
23	W50715	1	3/8" 1300 RZH
24	51023	2	
25	50421	2	
26	X50141	2	
27	53202	2	Ø 1 mm
28	W50716	1	3/8" 2000 RZH
29	W50713	1	3/8" 3500 RRZ
30	31377	1	
31	53173	1	Ø 2 mm
32	X50102	7	
33	X50143	5	

92094/1

Afbeelding 30B : Schakelschema mechanische bediening vanaf serie 07

Abbildung 30B : Schaltplan mechanische Fernbedienung ab Serie 07

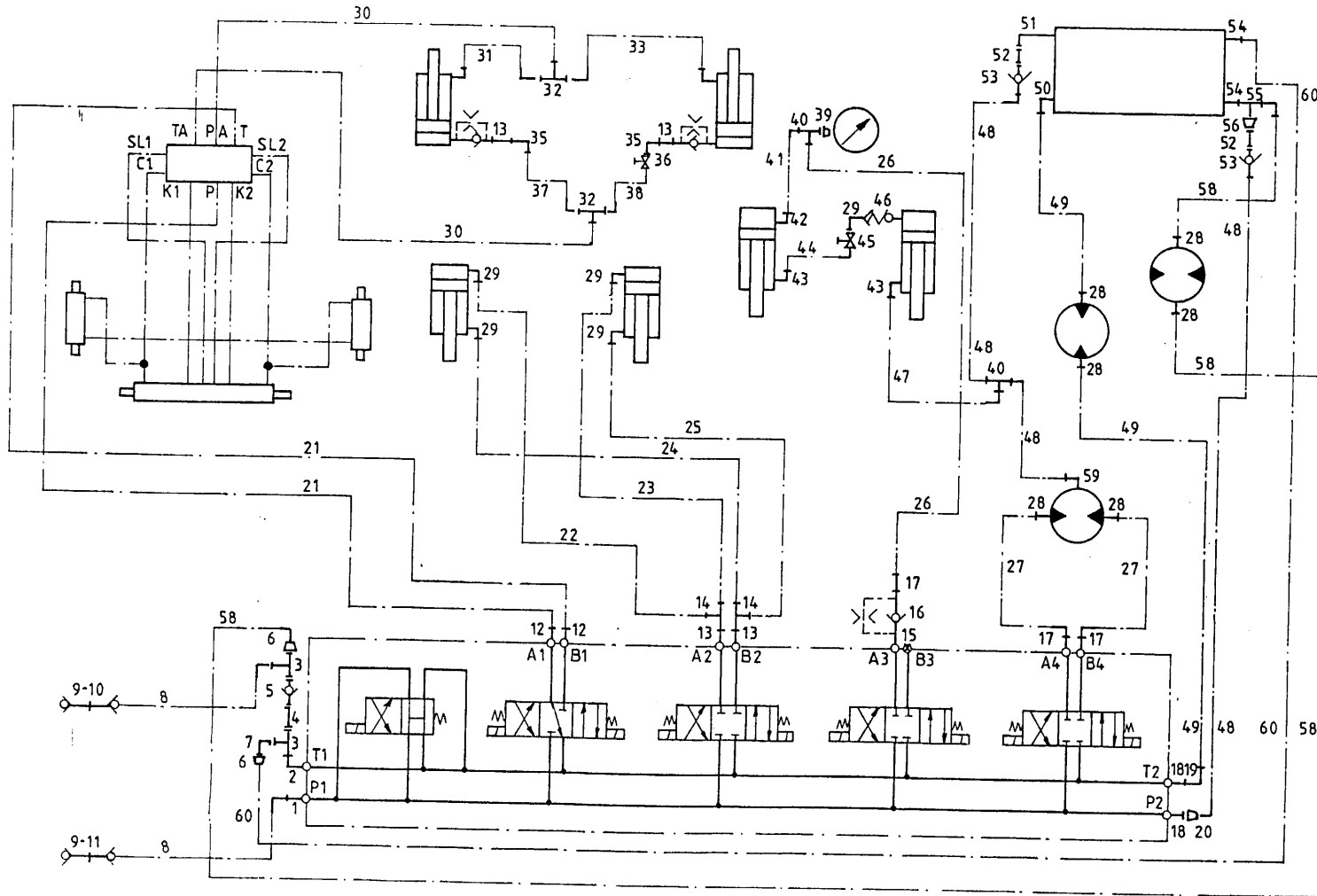


bestelnummer
 ordernummer
 Num. à commander
 Bestellnummer

34	W50849	1	½" 2400 RH
35	51044	1	
36	50122	1	
37	53172	1	
38	X50107	1	
39	W50685	1	¼" 2400 RH
40	W50691	2	½" 950 RH
41	X50117	4	
42	X50201	1	
43	W50699	1	¼" 1100 RH
44	W50784	2	½" 2250 RR
45	X50123	2	
46	X50300	1	
47	50304	1	
48	X50362	1	
49	50142	2	
50	W50722	1	½" 600 RR
51	W50601	1	½" 1800 RH
52	50933	1	
53	X50425	1	
54	X50158	2	

92094/1

Afbeelding 31 : Schakelschema elektrische bediening snijsysteem
 Abbildung 31 : Schaltplan elektrische Fernbedienung Schneidsystem

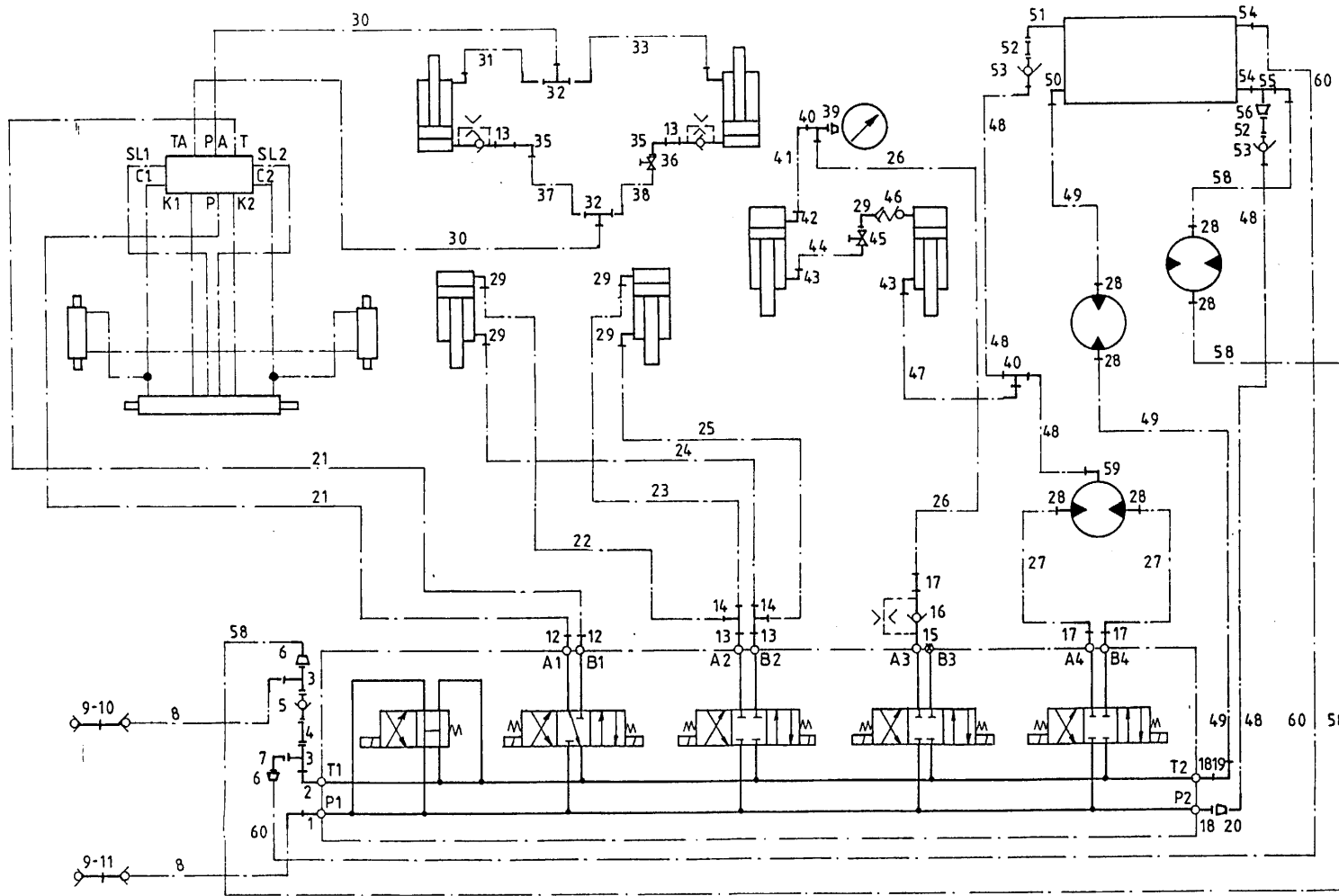


bestelnummer
 ordernummer
 Num. à commander
 Bestellnummer

1	X50139	1
2	50140	1
3	X50312	2
4	50870	1
5	53066	1
6	X50161	2
7	X50418	1
8	W50738	2 5/8" 3000 RH
9	53326	1
10	53315	2
11	53303	1
12	X50138	2
13	50141	2
14	X50309	2
15	31377	1
16	53173	1 Ø 2mm
17	X50102	3
18	50142	2
19	X50143	1
20	X50304	1
21	W50871	2 5/8" 7000 RR
22	W50611	1 3/8" 3500 RZH
23	W50712	1 3/8" 3100 RZH
24	W50639	1 3/8" 2400 RZH
25	W50711	1 3/8" 2800 RZH
26	W50637	1 1/4" 1400 RH
27	W50692	2 1/2" 850 RH
28	X50117	6
29	X50103	7
30	W50873	2 3/8" 6000 RR
31	W50716	1 3/8" 2000 RZH
32	X50355	2
33	W50713	1 3/8" 3500 RRZ
34	53202	2 Ø 1mm
35	X50421	2
36	51027	1

92094/1

Afbeelding 31 : Schakelschema elektrische bediening snijsysteem
 Abbildung 31 : Schaltplan elektrische Fernbedienung Schneidsystem

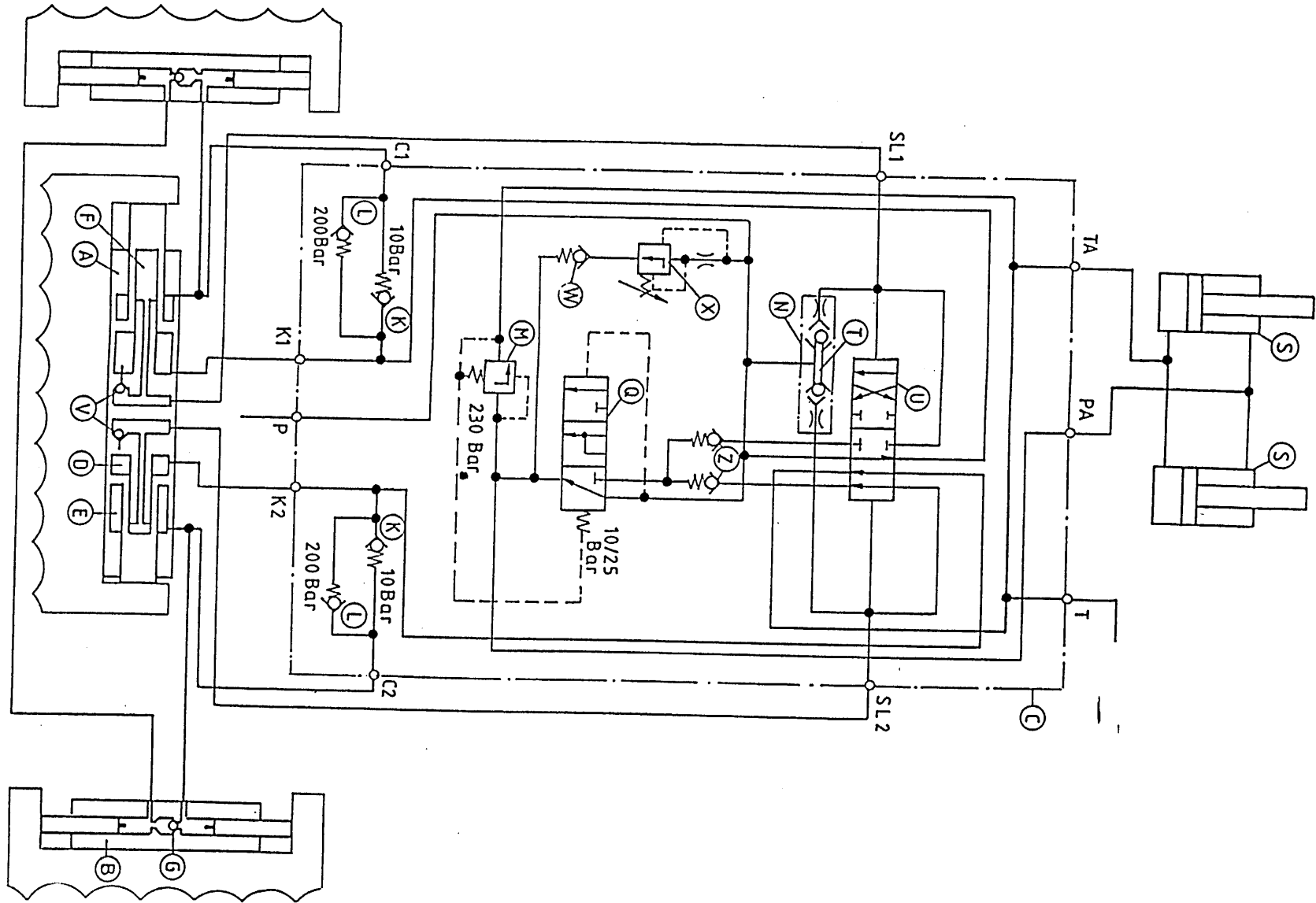


bestelnummer	ordernummer	Num. à commander	Bestellnummer
37	W50715	1	3/8" 1300 RZH
38	W50714	1	3/8" 2800 RRZ
39	50415	1	
40	X50300	2	
41	W50620	1	1/4" 600 RH
42	X50118	1	
43	X50107	2	
44	W50685	1	1/4" 2400 RH
45	51019	1	
46	53172	1	
47	W50685	1	1/2" 3000 RR
48	W50699	3	1/4" 1100 RH
49	W50601	2	1/2" 1800 RH
50	X50101	1	
51	50118	1	
52	50739	2	
53	53017	2	
54	X50102	2	
55	50303	1	
56	50304	1	
57	X50143	1	
58	W50818	2	1/2" 1650 RR
59	X50201	1	
60	W50688	1	1/2" 600 RH

92094/1

Afbeelding 32 : Schakelschema snijsysteem

Abbildung 32 : Schaltplan Schneidsystem





Triolet Mullos BV
Himmanweg 19

7575 BE Oldenzaal - Holland

Postbus 134

7570 AC Oldenzaal - Holland

Tel.: 0541 - 57 21 21 / (+) 31 - 541 - 57 21 21

Fax: 0541 - 57 21 25 / (+) 31 - 541 - 57 21 25

Voor onderdelen / Für Ersatzteile:

Tel.: 0541 - 57 21 36 / (+) 31 - 541 - 57 21 36

Fax: 0541 - 57 21 40 / (+) 31 - 541 - 57 21 40