



KRONE


Nr. 344-6

Ersatzteilliste

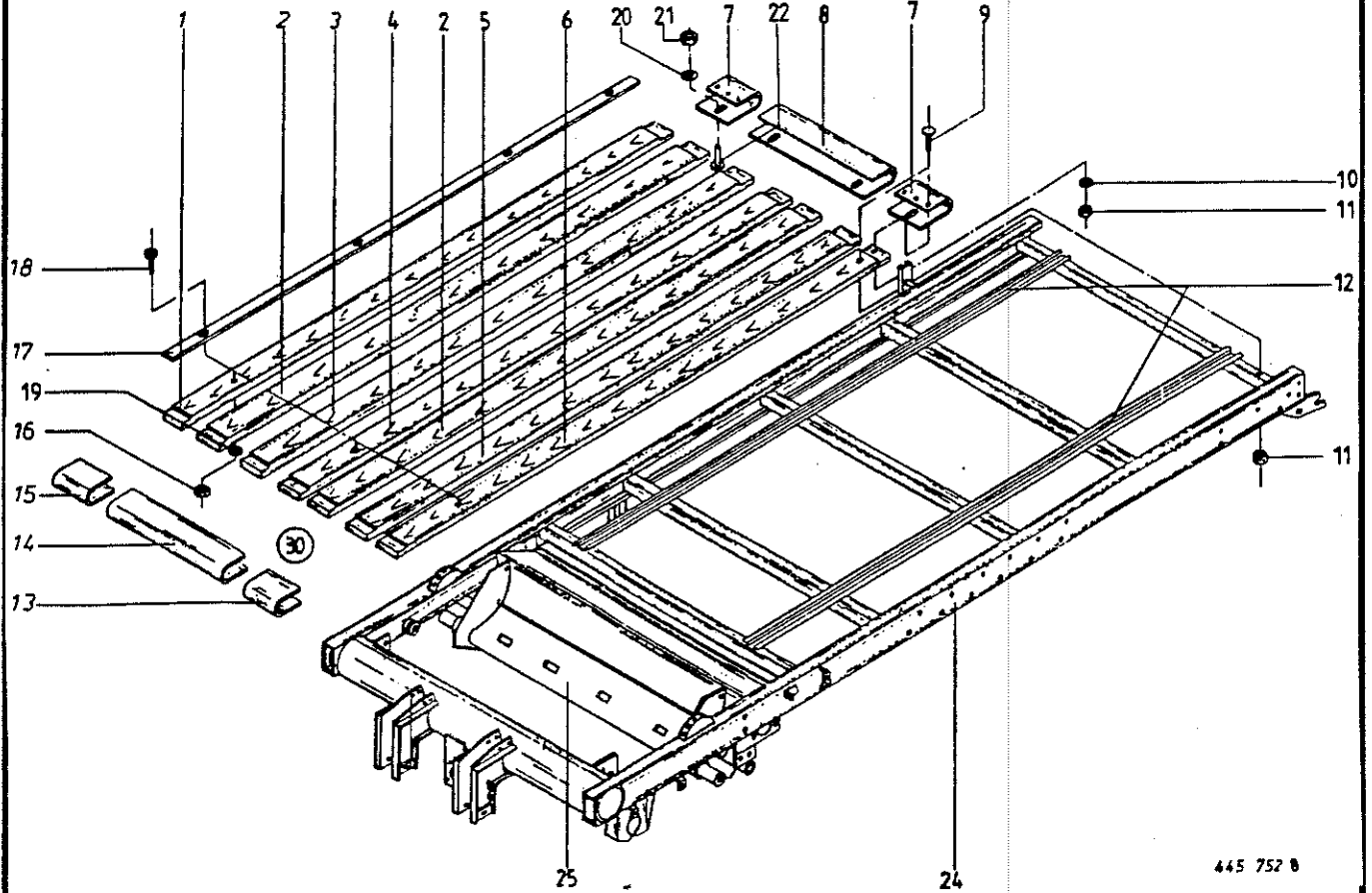
Turbo 3500	(ab Masch.-Nr. 300 124) -	317 199
Turbo 4200	(ab Masch.-Nr. 301 566) -	317 199
Turbo 3500 G	(ab Masch.-Nr. 301 252) -	317 199
Turbo 4200 G	(ab Masch.-Nr. 301 726) -	317 199

Wesling

Bj. 90

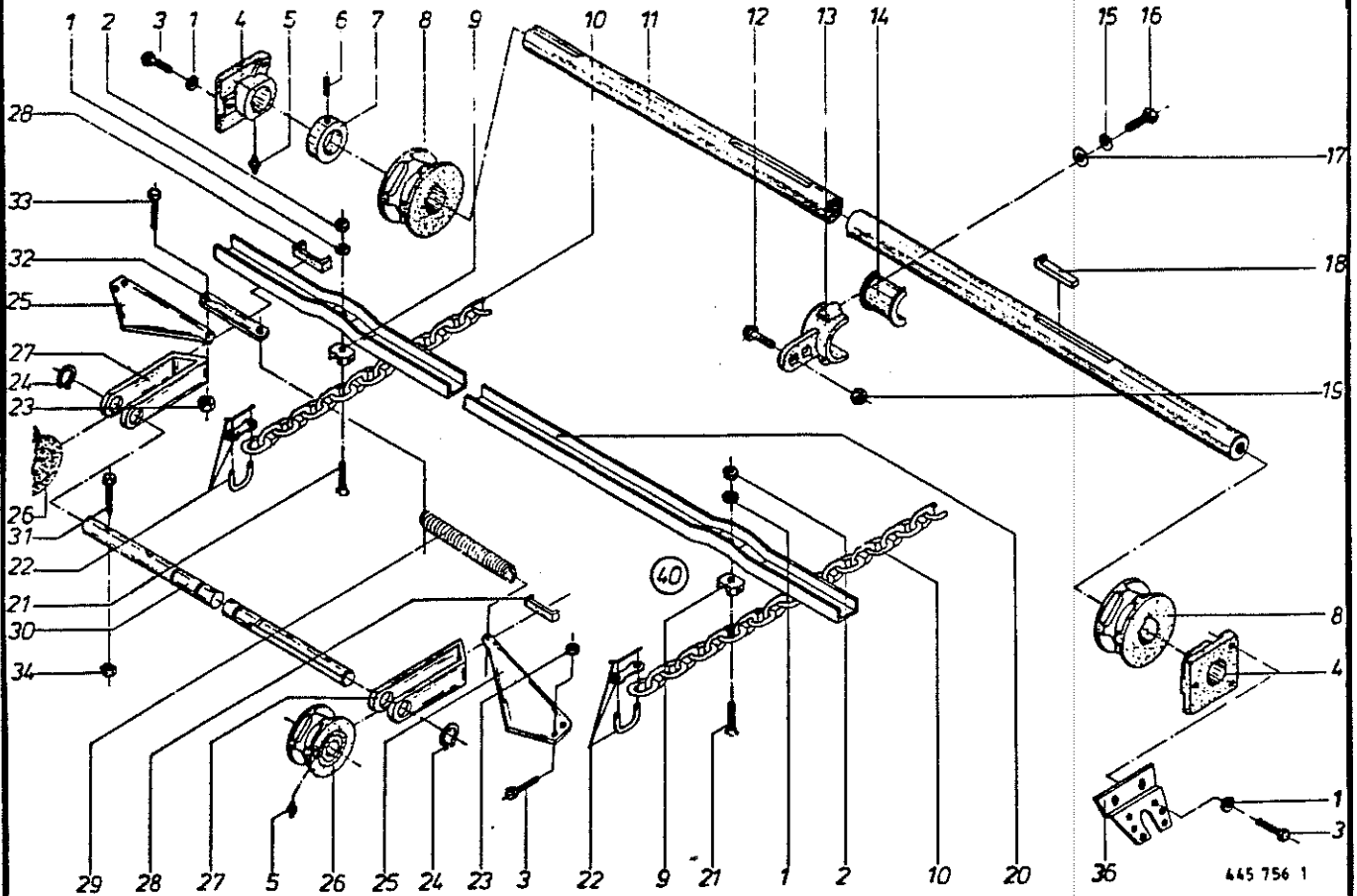


Inhaltsverzeichnis	Tafel
Rahmen und Holzboden.....	01
Kratzboden	02
Achsbock.....	03
Bremsachse	04
Bremsachse, Rückfahrautomatil.....	05
Laufachse.....	06
Einzel-Pendelachse 4.Rad gebremst.....	07
Tandemaggregat ungebremst.....	08
Tandemaggregat 4 Rad gebremst	09
Tandemaggregat 4 Rad gebremst geteilte Bremstrommel.	10
Tandemaggregat 4 Rad gebremst Rückfahrautomatik.....	11
Tandemaggregat, gefedert.....	12
Hydraulische Bremse.....	13
Hydraulische Bremse kpl.Tandemachse.....	14
Druckluftbremsanlage Teil 1.....	15
Druckluftbremsanlage Teil 2.....	16
Kotflügel.....	17
Bereifung.....	18
Auflaufvorrichtung AVE 80/B.....	19
Auflaufbremse Rückfahrautomatik AER H 80/C1.....	20
Deichsel oben.....	21
Hydraulische Hitchdeichsel.....	22
Zuggabel (über 25 Km/h).....	23
Stützrad klappbar.....	24
Stützfuß.....	25
Getriebe, vorne.....	26
Schutze vorne.....	27
Hydraulischer Vorschub.....	28
Vorschubeinstellung.....	29
Schutz für Vorschub.....	30
Abstreiferrahmen.....	31
Fremdkörpersicherung.....	32
Hydraulische Messerschaltung.....	33
Pick-up Aufhängung.....	34
Hydraulische Pick-up Aushebung	35
Geschobene Pick-up Trommel.....	36
Kegelradgetriebe hydraulischer Antrieb.....	37
Antrieb Schneidtrommel und Pick-up.....	38
Schneidtrommel und Lagerung	39
Aufbau, unten.....	40
Aufbau klappbar.....	41
Rückwand.....	42
Stützrad seitlich.....	43
Stützrad seitlich.....	44
Tastrad hinten.....	45
Hydraulischer Falzgatteraufbau.....	46
Hydraulische Rückwand.....	47
Prallblech	48
Beleuchtung.....	49
Aufbau, unten (G-Ausführung).....	50
Aufbau, oben (G-Ausführung).....	51
Hydraulische Rückwand (G-Ausführung).....	52
Standard Elektro (Ladewagen).....	53
Standard Elektro (G-Ausführung).....	54
Komfort Elektro.....	55
Steuerblock (Komfort Elektro).....	56
Gelenkwelle WWZ 2480 1490 Nm	57
Gelenkwelle WWE 2480 1490 Nm.....	58
Gelenkwelle WWE 2300 1350 Nm.....	59
Gelenkwelle WWZ 2300 1350 Nm.....	60



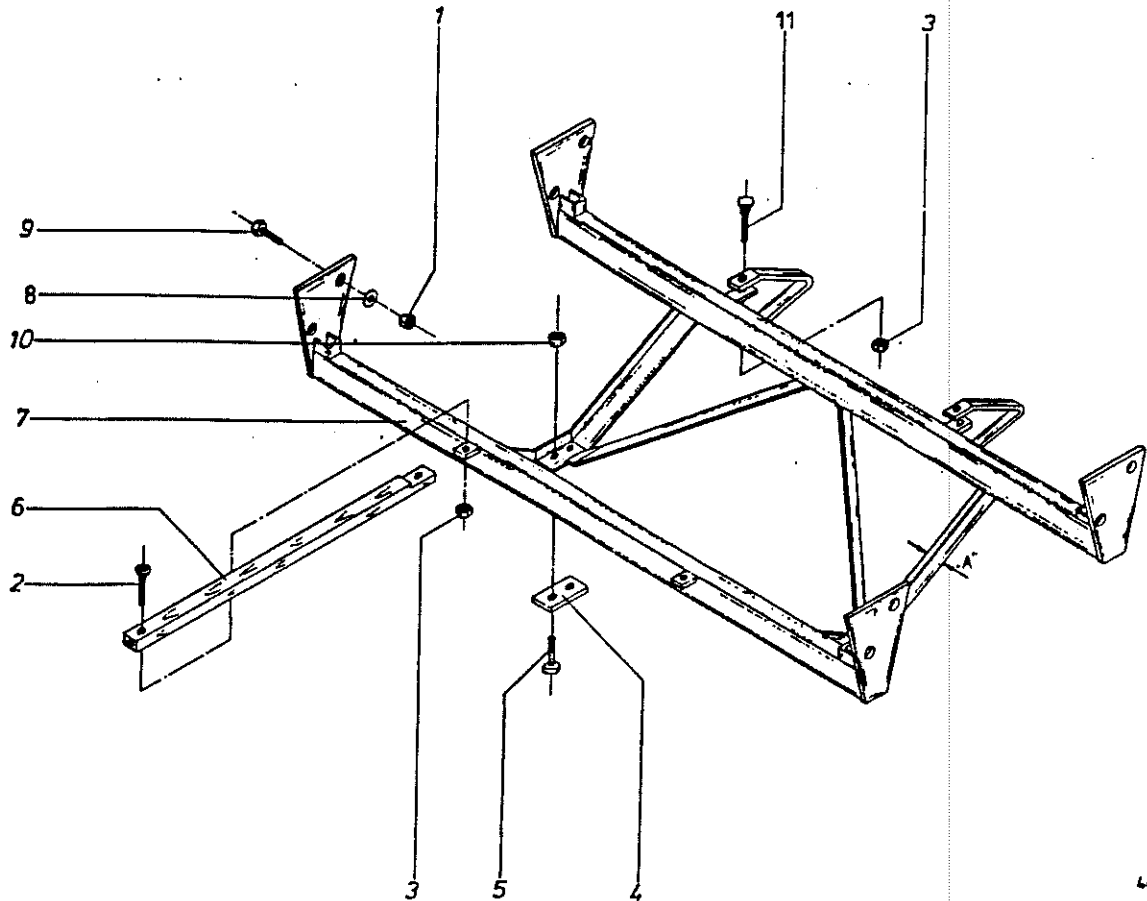
445 752 8

Turbo 3500 Turbo 4200			Turbo 3500 Turbo 4200			
Abb!	Bestell-Nr.!	Bestell-Nr.!	Abb!	Bestell-Nr.!	Bestell-Nr.!	Bezeichnung
1	941 630 1	941 636 1	14	337 446 0	337 446 0	Stirnblech, mittig
2	941 660 0	941 662 0	15	337 447 1	337 447 1	Stirnblech, rechts
3	941 632 2	941 638 2	16	908 208 0	908 208 0	6kt.-Mutter M 6
4	941 631 1	941 637 1	17	344 299 2	344 300 2	Laufleiste
5	941 633 2	941 639 2	18	904 372 0	904 372 0	Senkschraube M 6 x 35
6	941 634 1	941 640 1	19	910 411 1	910 411 1	Scheibe A 6,4
7	344 462 2	344 462 2	20	910 111 1	910 111 1	Federring B 10
8	344 463 3	344 463 3	21	908 212 0	908 212 0	6kt.-Mutter M 10
9	904 714 0	904 714 0	22	905 252 0	905 252 0	Flachrundschraube M10x25
10	910 351 0	910 351 0	24			(Typ, Bauj. u. Maschinennr. angeben) Rahmen
11	908 008 0	908 008 0	25	331 023 0	331 023 0	Pick-up-Halterung
12	345 185 2	339 396 1	30	941 635 1	941 641 1	Holzboden kpl.
						Länge 4445/5240
13	337 448 1	337 448 1				Stirnblech, links



445 756 1

Abb.!	Bestell-Nr.!	Bezeichnung	Abb.!	Bestell-Nr.!	Bezeichnung
1	910 111 1	Federring B 10	20	332 188 1	Kratzbodenleiste (T 3500=19 Stck.)
2	909 601 0	6kt.-Mutter M 10/SW 15		332 188 1	Kratzbodenleiste (T 4200=22 Stck.)
3	900 279 0	6k.-Schraube M 10 x 25	21	905 303 1	Flachrundschraube (T 3500=38 Stck.)
4	337 556 0	Kratzbodenlager		905 303 1	Flachrundschraube (T 4200=44 Stck.)
5	919 003 0	Kegek-Schmiernippel H1/S 8 x 1	22	922 610 0	Kettenschloß
6	905 655 0	Gewindestift M 10 x 16	23	908 758 0	6kt.-Mutter NM 10
7	911 322 0	Stellring A 40	24	911 535 0	Seegerring A 30 x 1,5
8	200 576 3	Nußkettenrad	25	200 753 0	Spannkeil
9	200 583 1	Distanzstück (T 3500=38 Stck.)	26	200 577 1	Umlenkrolle
	200 583 1	Distanzstück (T 4200=44 Stck.)	27	200 751 1	Halter
10	922 581 0	Kratzbodenkette 303 Glieder (Satz)	28	200 754 2	Gleitplatte
		! (Turbo 3500)nur paarweise lieferbar	29	341 068 3	Zugfeder
	922 582 0	Kratzbodenkette 355 Glieder (Satz)	30	337 437 1	Welle
		! (Turbo 4200)nur paarweise lieferbar	31	901 045 0	6kt.-Schraube M 8 x 50
11	345 202 2	Kratzbodenwelle	32	200 756 0	Zuglasche
12	900 298 0	6kt.-Schraube M 12 x 30	33	900 281 0	6kt.-Schraube M 10 x 30
13	345 626 7	Stützträgerhalter	34	908 706 0	6kt.-Mutter NM 8
14	345 645 1	Halbschale	36	340 407 0	Abstützung
15	910 010 0	Federring B 8	40	341 142 1	Kratzboden kpl. (Abb.1,2,9,10,20,21)
16	900 254 0	6kt.-Schraube M 8 x 16			! Turbo 3500
17	340 739 1	Spezielscheibe		341 143 1	Kratzboden kpl. (Abb.1,2,9,10,20,21)
18	915 544 0	Nasenkeil 10 x 8 x 56			! Turbo 4200
19	908 711 1	6kt.-Mutter NM 12			



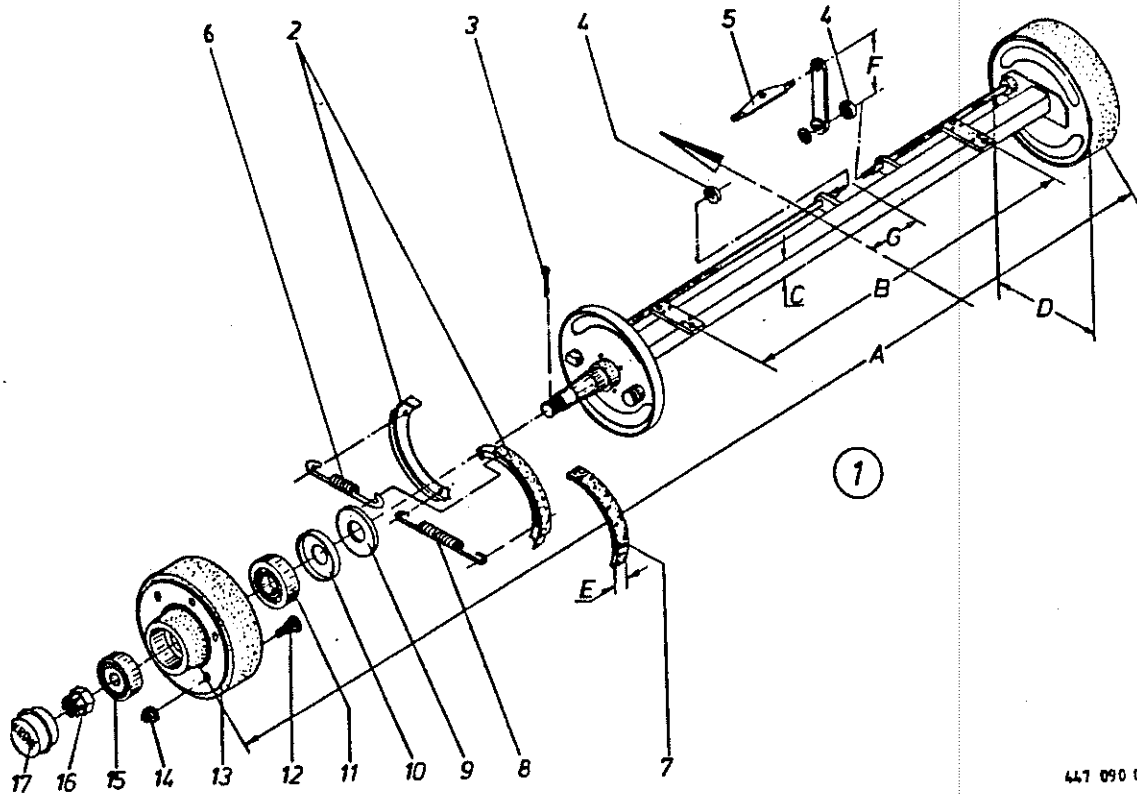
445 810 4

Abb. ! Bestell-Nr. ! Bezeichnung

Abb. ! Bestell-Nr. ! Bezeichnung

- 1 ! 908 716 1 ! 6kt.-Mutter NM 16
- 2 ! 904 050 0 ! Senkschraube M 10 x 50
- 3 ! 908 758 0 ! 6kt.-Mutter NM 10
- 4 ! 218 088 0 ! Zwischenlage
- 5 ! 900 688 0 ! 6kt.-Schraube M 20 x 50
- ! (ohne Zwischenlage)
- ! 901 507 0 ! 6kt.-Schraube M 20 x 80
- ! (mit Zwischenlage)

- 6 ! 337 523 1 ! Holzfohrung
- 7 ! 346 894 1 ! Achsböck(1700 und 1950 Spur)
- ! 346 893 1 ! Achsböck(1500 Spur)
- 8 ! 910 511 0 ! Scheibe 18
- 9 ! 900 674 0 ! 6kt.-Schraube M 16 x 35
- 10 ! 908 721 0 ! 6kt.-Mutter NM 20
- 11 ! 904 758 0 ! Flachrundschrabe M 10 x 55



447 090 0

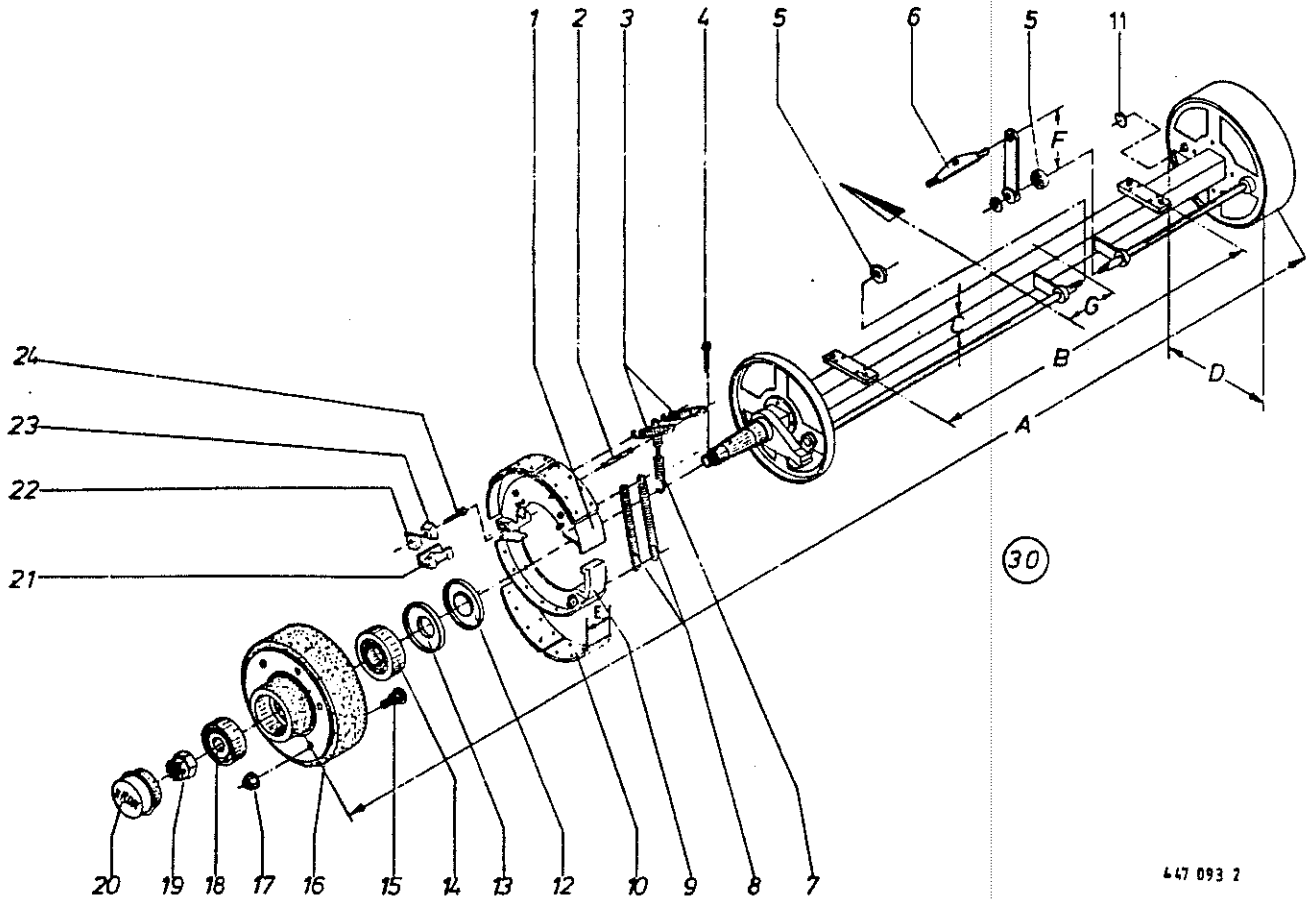
* v Bremsachse Peitz/Rinner

Bild 447 090 0

	Peitz	Peitz	Rinner	Peitz	Type	
A	1700	1500	1500	1950	Spur	*****
B	1100	1000	1000	1100	Achsplattenabstand	*****
C	65	60	60	75	Achs.-4kt.	*****
DxE	300x60	300x60	300x60	300x60	Bremstrommel	
G	200n.links	200n.links	200n.links	200n.links	Bremsausgleich	

Abb!Bestell-Nr.!Bestell-Nr.!Bestell-Nr.! Bezeichnung

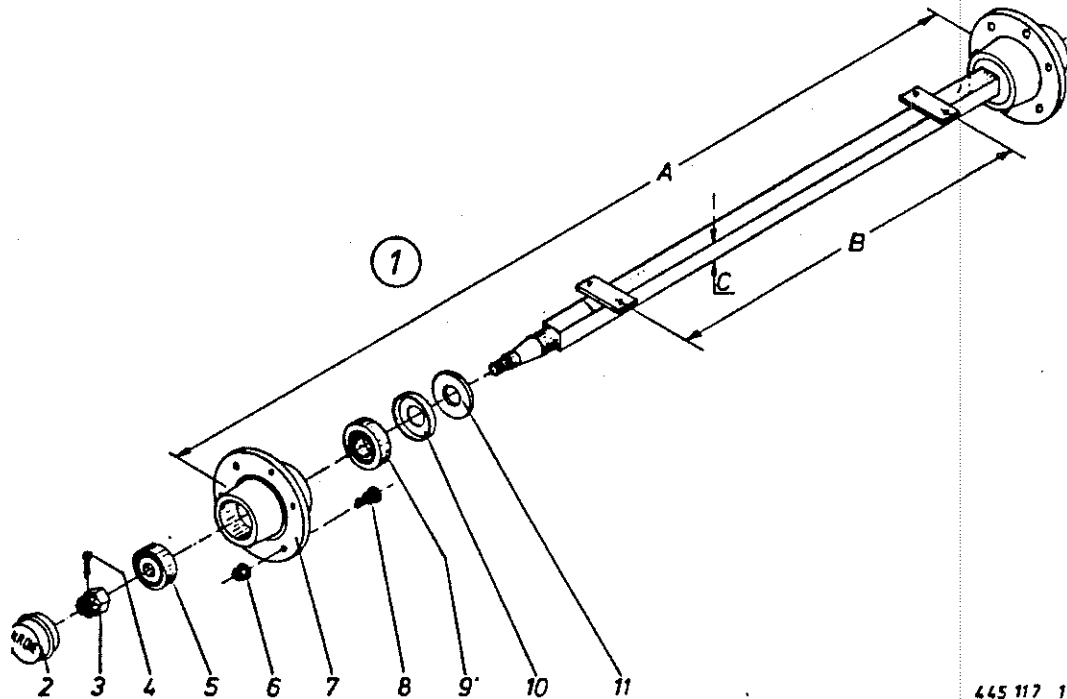
1	950 131 1	950 119 2	950 119 2	950 157 2	Bremsachse kpl.
2	952 446 0	952 446 0	951 603 0	952 446 0	Bremsbacke kpl. (m.Abb 7)
3	912 091 0	912 091 0	912 091 0	912 091 0	Splint 5 x 50
4	952 361 0	952 361 0	- - - -	952 361 0	Zahnscheibe
5	952 366 0	952 366 0	951 620 0	952 366 0	Bremsausgleich
6	952 538 0	952 447 0	951 604 0	952 447 0	Zugfeder
7	952 346 0	952 346 0	- - - -	952 346 0	Bremsbelag m.Niet
8	952 335 0	952 447 0	951 604 0	952 447 0	Zugfeder
9	952 322 0	952 321 0	951 602 0	952 321 0	Stoßring
10	952 332 0	952 331 0	937 149 0	952 331 0	Labyrinthring
11	932 166 0	932 109 0	932 110 0	932 109 0	Kegelrollenlager
12	910 256 0	910 256 0	951 621 0	910 256 0	Radbolzen
13	952 602 0	952 275 0	951 601 0	952 275 0	Bremstrommel (m.Abb.12+14)
14	910 225 0	910 225 0	910 225 0	910 225 0	Radmutter
15	932 161 0	932 161 0	932 107 0	932 161 0	Kegelrollenlager
16	908 931 0	908 931 0	908 827 0	908 931 0	Kronenmutter
17	952 311 0	952 311 0	951.600 0	952 311 0	Radkappe



447 093 2

ER 5006	ER 5006	Type	ER 5006	ER 5006	Type
A 1500	1700	Spur	A 1500	1700	Spur
B 1000	1100	Achsplattenabstand	B 1000	1100	Achsplattenabstand
C 60	65	Achs.-4kt.	C 60	65	Achs.-4kt.
DxE 300x60	300x60	Brenstrommel	DxE 300x60	300x60	Brenstrommel
F 100	100	Brenshebellänge	F 100	100	Brenshebellänge
6 200n.rechts	200n.rechts	Brensausgleich	6 200n.rechts	200n.rechts	Brensausgleich

Abb!Bestell-Nr.!	Bestell-Nr.!	Bezeichnung	Abb!Bestell-Nr.!	Bestell-Nr.!	Bezeichnung
1 ! 952 344 0 !	952 344 0 !	Brennsacke Primär (m. Abb. 10)	13 ! 952 331 0 !	952 331 0 !	Labyrinthring
2 ! 952 211 0 !	952 211 0 !	Federbolzen	14 ! 932 109 0 !	932 109 0 !	Kegelrollenlager
3 ! 952 369 1 !	952 369 1 !	Zugfeder II	15 ! 910 257 0 !	910 257 0 !	Radbolzen
4 ! 912 091 0 !	912 091 0 !	Splint	16 ! 952 222 0 !	952 222 0 !	Brenstrommel (m. Abb. 15, 17)
5 ! 952 363 0 !	952 363 0 !	Zahnscheibe	17 ! 910 225 0 !	910 225 0 !	Radmutter
6 ! 952 366 0 !	952 366 0 !	Brensausgleich	18 ! 932 161 0 !	932 161 0 !	Kegelrollenlager
7 ! 952 507 1 !	952 507 1 !	Zugfeder III	19 ! 908 931 0 !	908 931 0 !	Kronenmutter
8 ! 952 334 1 !	952 334 1 !	Zugfeder I	20 ! 952 311 0 !	952 311 0 !	Radkappe
9 ! 952 339 0 !	952 339 0 !	Brennsacke, Sekundär (m. Abb. 10)	21 ! 952 212 0 !	952 212 0 !	Seitenteil I Nachstellung
10 ! 952 346 0 !	952 346 0 !	Brennsacke mit Niet	22 ! 952 228 0 !	952 228 0 !	Keil II Nachstellung
11 ! 952 546 0 !	952 546 0 !	Deckel	23 ! 952 230 0 !	952 230 0 !	Keil I Nachstellung
12 ! 952 321 0 !	952 321 0 !	Stoßring	24 ! 952 224 0 !	952 224 0 !	Innen.6kt.-Schraube
			30 ! 950 203 1 !	950 204 1 !	Brennsachse kpl.



445 117 1

Abb. ! Bestell-Nr. ! Bezeichnung

Abb. ! Bestell-Nr. ! Bezeichnung

① ! 950 420 1 ! Laufachse kpl. PL 6006
 2 ! 952 311 0 ! Radkappe
 3 ! 908 931 0 ! Kronenmutter M 27 x 1,5
 4 ! 912 091 0 ! Splint 5 x 50
 5 ! 932 161 0 ! Kegelrollenlager 32207
 6 ! 910 225 0 ! Radmutter A 18

7 ! 952 600 0 ! Radnabe (m. Abb. 6 + 8)
 8 ! 910 256 0 ! Radbolzen RE 18 x 1,5 x 46
 9 ! 932 166 0 ! Kegelrollenlager
 10 ! 952 332 0 ! Labyrinthring
 11 ! 952 322 0 ! Stoßring

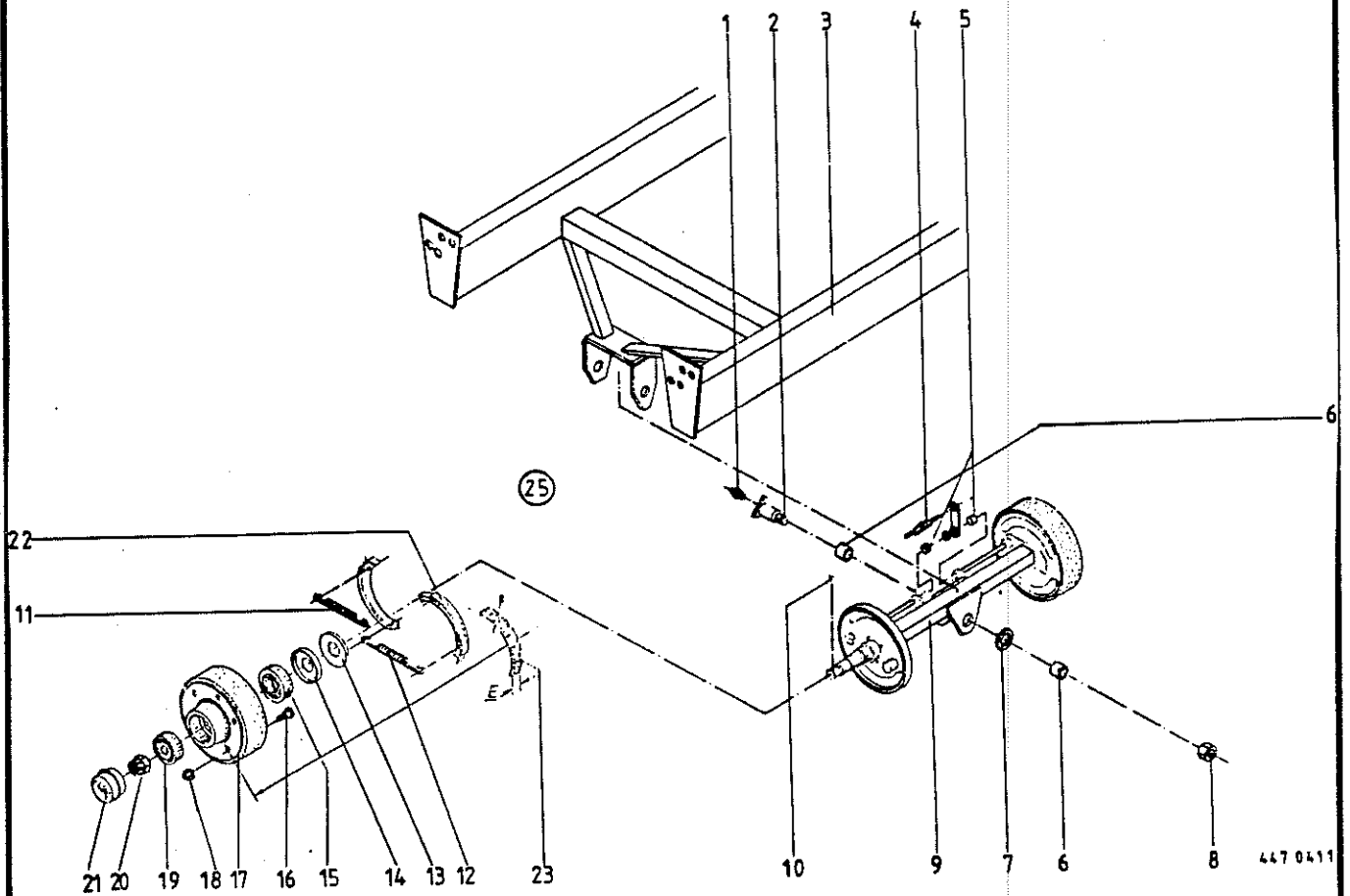
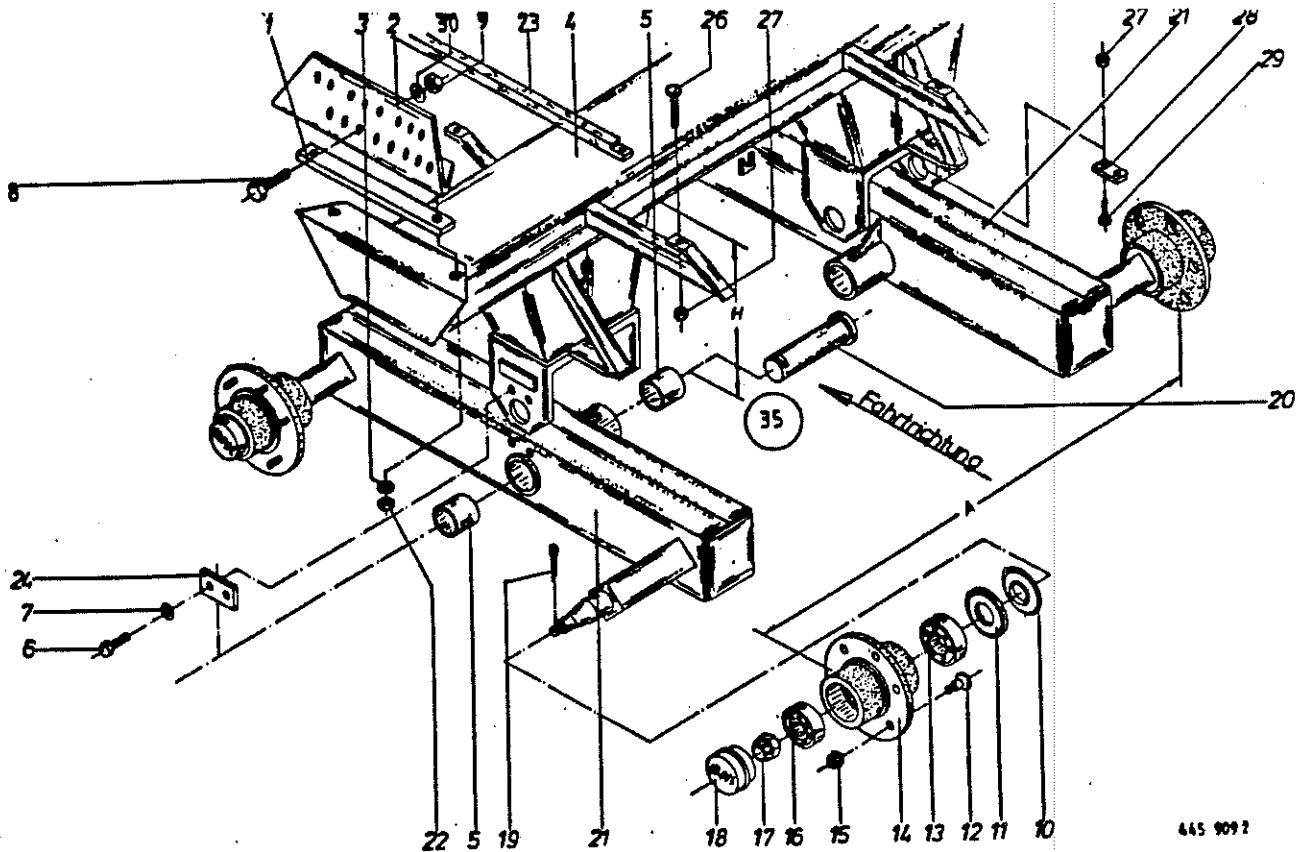


Abb. ! Bestell-Nr. ! Bezeichnung

Abb. ! Bestell-Nr. ! Bezeichnung

- 1 ! 919 004 0 ! Kegelschmiernippel H1/S M 10 x 1
- 2 ! 952 510 0 ! Bolzen
- 3 ! 952 508 1 ! Achsbock
- 4 ! 952 366 0 ! Bremsausgleich
- 5 ! 952 361 0 ! Zahnscheibe
- 6 ! 952 525 0 ! Messingbuchse
- 7 ! 952 511 0 ! Scheibe
- 8 ! 908 843 0 ! Kronenmutter M 36 x 1,5
- 9 ! 952 509 0 ! Pendelachse (ohne Abb.3)
- 10 ! 912 091 0 ! Splint 5 x 50
- 11 ! 952 335 0 ! Zugfeder
- 12 ! 952 538 0 ! Zugfeder

- 13 ! 952 321 0 ! Stoßring
- 14 ! 952 331 0 ! Labyrinthring
- 15 ! 932 109 0 ! Kegelrollenlager 30210
- 16 ! 910 257 0 ! Radbolzen M 18 x 1,5 x 52
- 17 ! 952 206 0 ! Brenstrommel 300 x 60
- 18 ! 910 225 0 ! Kugelbundmutter A 18 x 1,5
- 19 ! 932 161 0 ! Kegelrollenlager 32207
- 20 ! 908 931 0 ! Kronenmutter M 27 x 1,5
- 21 ! 952 311 0 ! Radkappe
- 22 ! 952 446 0 ! Bremsbacke kpl. (m. Abb 10 + 11)
- 23 ! 952 346 0 ! Bremsbelag mit Niet
- (25) ! 337 532 1 ! Pendelachse kpl. li.+ re.

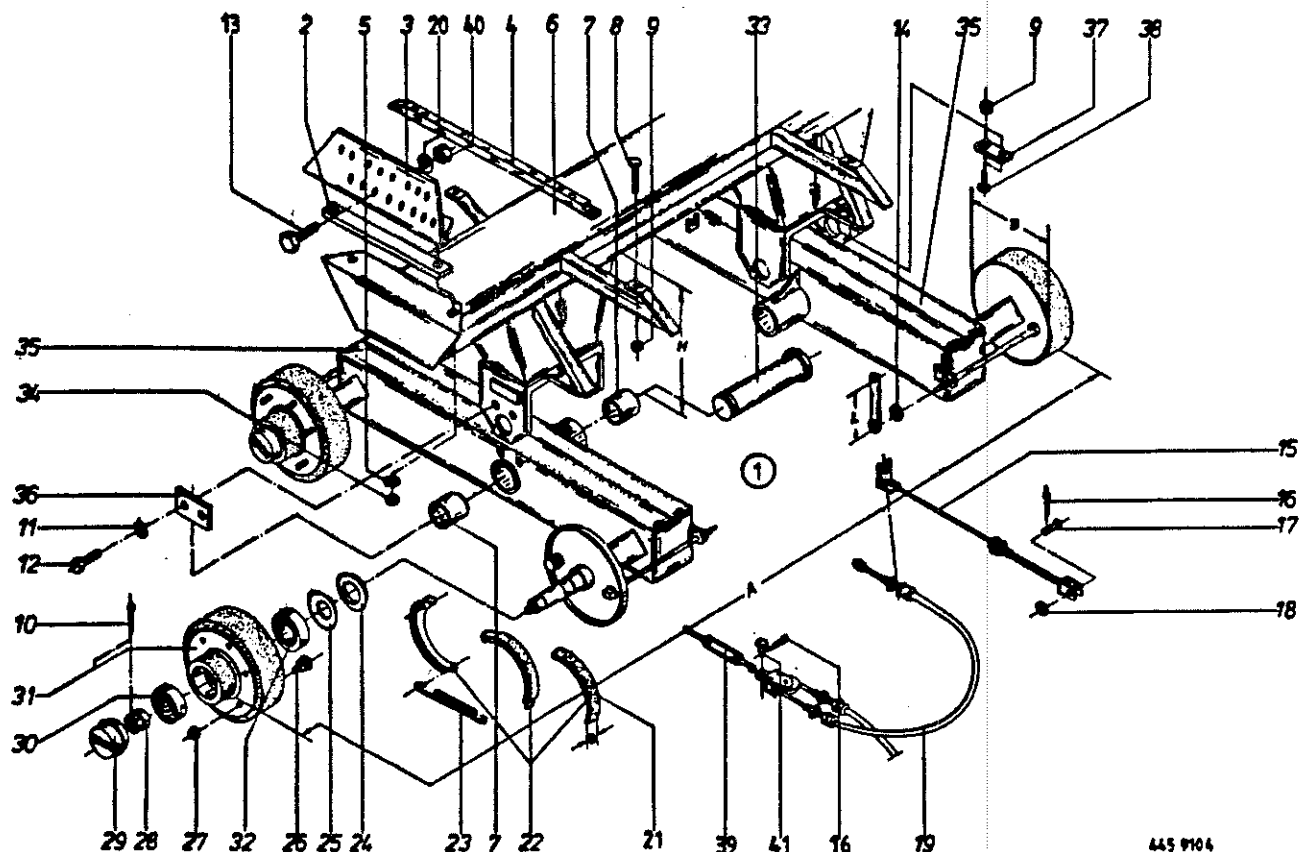


445 909 2

Abb. ! Bestell-Nr. ! Bezeichnung

Abb. ! Bestell-Nr. ! Bezeichnung

1 ! 953 782 1 ! Dämpfer	16 ! 932 161 0 ! Kegelrollenlager, außen 32207
2 ! 953 783 1 ! Seitenflansch	17 ! 908 931 0 ! Kronenmutter M 27 x 1,5
3 ! 910 512 1 ! Scheibe B 21	18 ! 952 311 0 ! Radkappe Rd.72
4 ! 953 784 1 ! Pendelbock kpl. u. Querträger ! ! (m. Abb. 6, 7, 20, 24)	19 ! 912 091 0 ! Splint 5 x 50
5 ! 952 298 0 ! Buchse	20 ! 952 603 0 ! Bolzen mit Scheibe
6 ! 900 656 0 ! 6kt.-Schraube M 12 x 30	21 ! 952 528 0 ! Schwingarm kpl. (m. Abb. 10-19)
7 ! 910 012 0 ! Federring 812	22 ! 908 722 0 ! 6kt.-Mutter MM 20
8 ! 900 674 0 ! 6kt.-Schraube M 16 x 35	23 ! 337 918 2 ! Holzleiste
9 ! 908 716 1 ! 6kt.-Mutter MM 16	24 ! 952 604 0 ! Arretierscheibe
10 ! 952 321 0 ! Stoßring	26 ! 904 758 0 ! Flachrundschrube M 10 x 55
11 ! 952 331 0 ! Labyrinthring	27 ! 908 758 0 ! 6kt.-Mutter MM 10
12 ! 910 256 0 ! Riffelbolzen M 18 x 1,5 x 46	28 ! 346 416 1 ! Zwischenlage f. Bereif. 17-17 (4 Stck)
13 ! 932 109 0 ! Kegelrollenlager, innen 30210	29 ! 904 047 0 ! Senkschraube M 10 x 35
14 ! 952 250 0 ! Radnabe	30 ! 910 511 0 ! Scheibe 18
15 ! 910 225 0 ! Kugelbundmutter A 18	35 ! 337 568 1 ! Tandemachse kpl. 8 t (ungebrems)

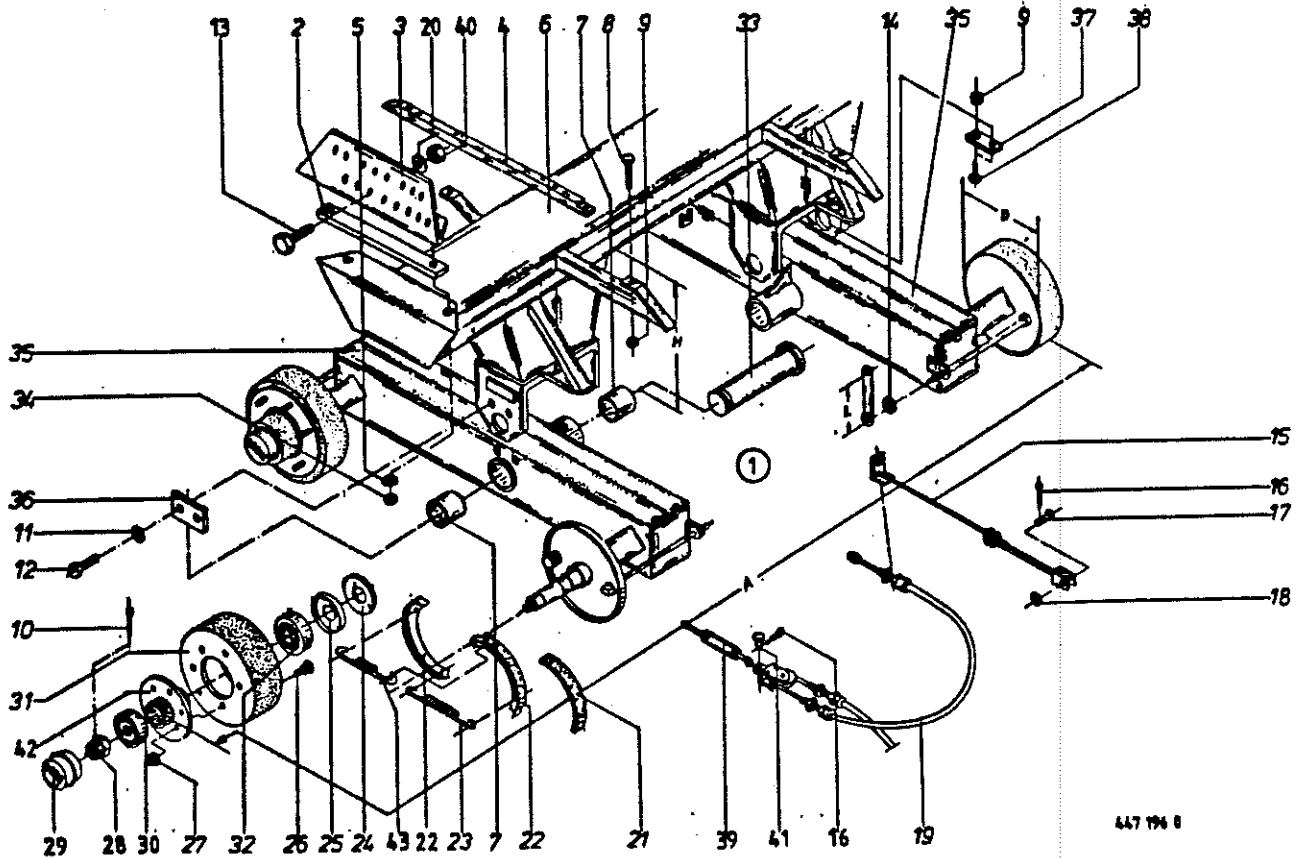


445 910 4

Abb. ! Bestell-Nr. ! Bezeichnung

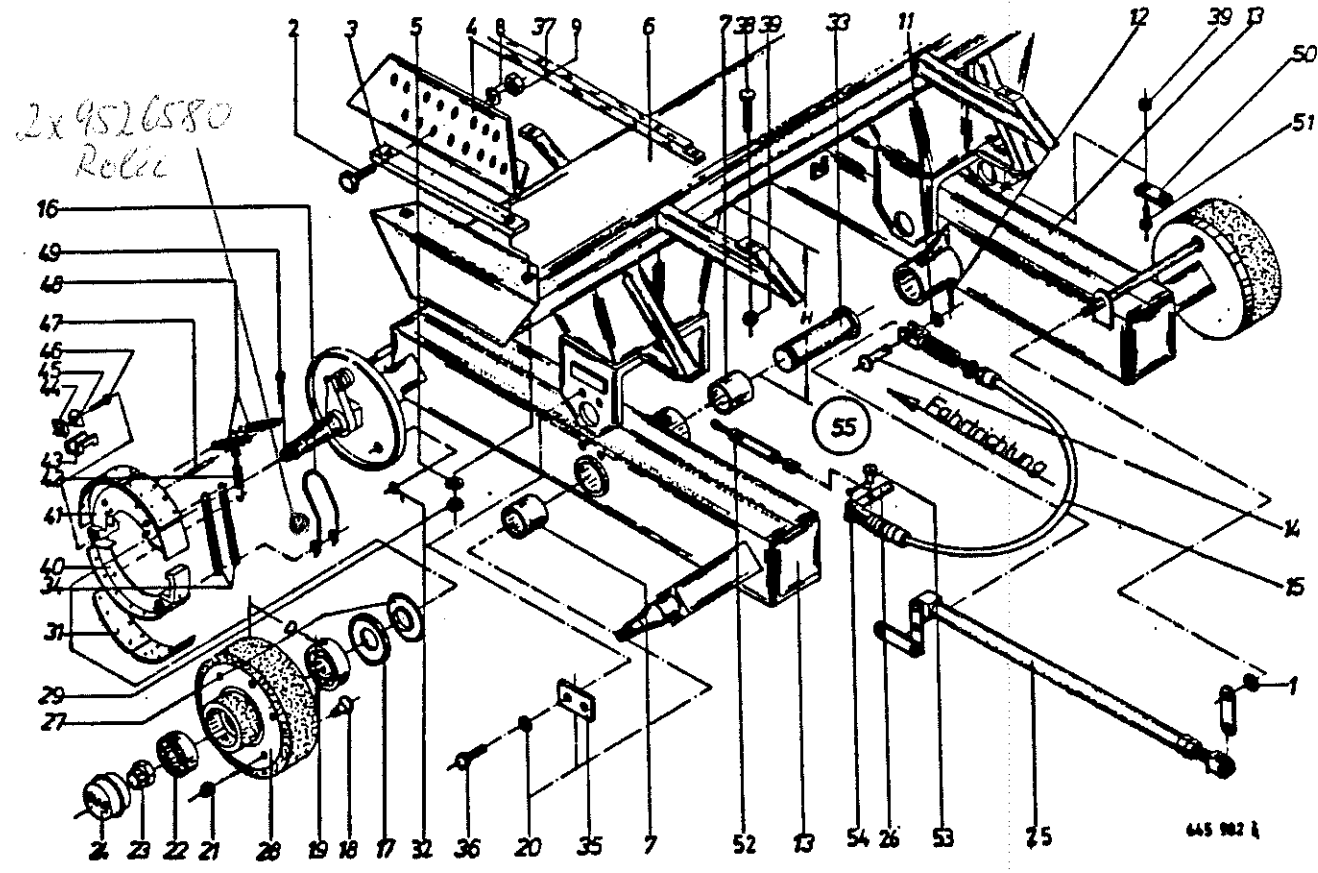
Abb. ! Bestell-Nr. ! Bezeichnung

1	950 308 1	Tandemachse kpl. (4Rad, gebremst) 8t	23	952 447 0	Zugfeder
2	953 782 1	Dämpfer	24	952 321 0	Stößring
3	953 783 1	Seitenflansch	25	952 331 0	Labyrinthring
4	337 918 2	Holzleiste	26	910 256 0	Riffelbolzen REB 18 x 1,5 x 46
5	910 512 1	Scheibe B 21	27	910 225 0	Kugelnut A 18
6	953 784 1	Pendelbock kpl. (s. Abb. 11, 12, 33, 36)	28	908 931 0	Kronenmutter M 27 x 1,5
7	952 298 0	Buchse	29	952 311 0	Radkappe Rd. 72
8	904 758 0	Flachrundschraube M 10 x 55	30	932 161 0	Kegelrollenlager, außen 32207
9	908 758 0	6kt.-Mutter MM 10	31	952 275 0	Trommelnabe 300 x 60
10	912 091 0	Splint 5 x 50	32	932 117 0	Kegelrollenlager, innen 30210
11	910 012 0	Federring B 12	33	952 603 0	Bolzen mit Scheibe
12	900 656 0	6kt.-Schraube M 12 x 30	34	908 722 0	6kt.-Mutter MM 20 x 1,5
13	900 674 0	6kt.-Schraube M 16 x 35	35	952 526 0	Schwinger kpl. rechts
14	952 361 0	Zahnscheibe			(s. Abb. 10, 14, 20-32)
15	952 398 0	Verstellgestänge		952 233 0	Schwinger kpl. links
16	912 065 0	Splint 4 x 25			(s. Abb. 10, 14, 20-32)
17	916 034 0	Bolzen mit kleinem Kopf	36	952 604 0	Arretierscheibe
18	910 510 1	Scheibe 16	37	344 414 1	Zwischenlage f. Bereif. 17-17 (4Stck)
19	952 289 0	Bovdenzug kpl.	38	904 047 0	Senkschraube M 10 x 35
20	910 511 0	Scheibe 18	39	953 827 1	Spannschloß kpl.
21	952 346 0	Bremssbelag mit Niet	40	908 716 1	6kt.-Mutter MM 16
22	952 446 0	Bremssbacke kpl. (s. Abb. 21)	41	916 014 0	Bolzen mit kleinem Kopf



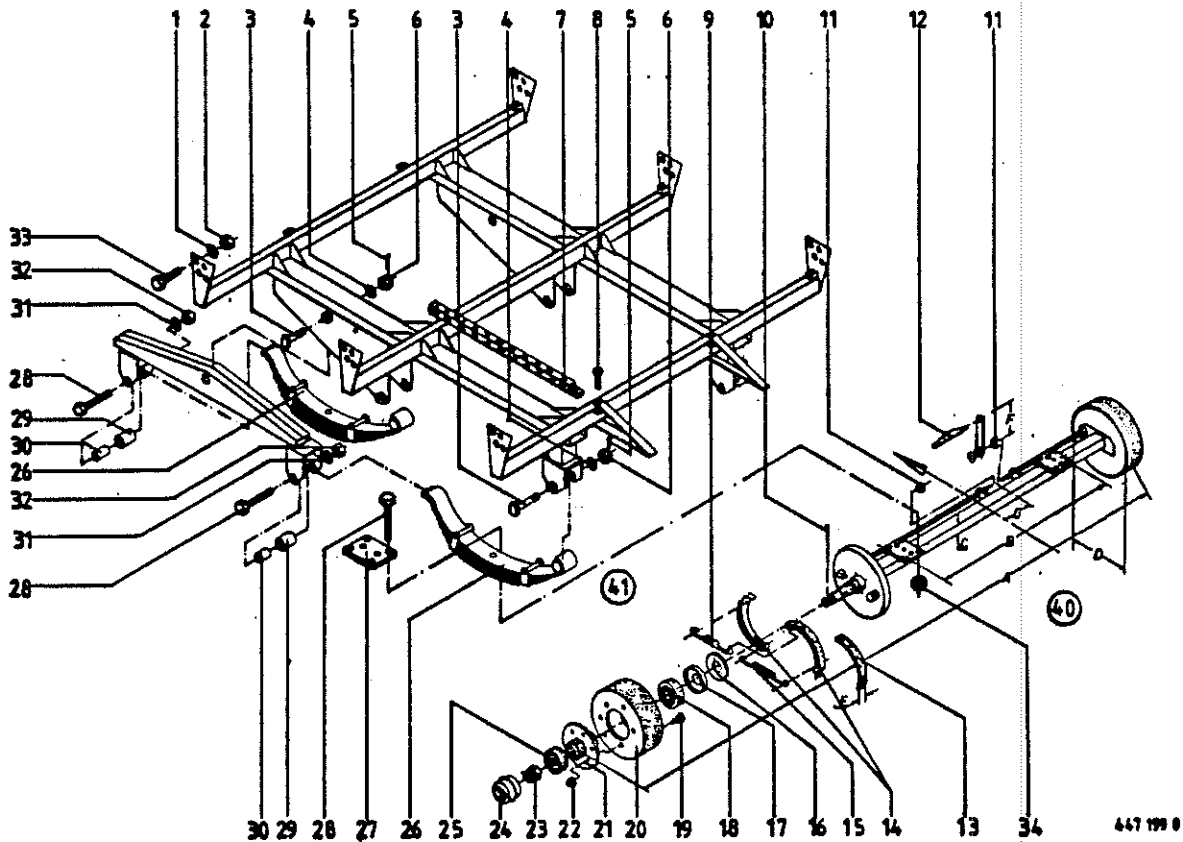
447 196 0

Abb.!	Bestell-Nr.!	Bezeichnung	Abb.!	Bestell-Nr.!	Bezeichnung
①	950 313 0	Tandemachse kpl. 8t	24	952 321 0	Stoßring
2	953 782 1	Dämpfer	25	952 331 0	Labyrinthring
3	953 783 1	Seitenflansch	26	910 257 0	Riffelbolzen REB 18 x 1,5 x 52
4	337 918 2	Holzleiste	27	910 225 0	Kugelnut A 18
5	910 512 1	Scheibe B 21	28	908 931 0	Kronenmutter M 27 x 1,5
6	953 784 1	Pendelbock kpl. (s. Abb. 11, 12, 33, 36)	29	952 311 0	Radkappe Rd. 72
7	952 298 0	Buchse	30	932 161 0	Kegelrollenlager, außen 32207
8	904 758 0	Flachrundschräube M 10 x 55	31	952 539 0	Bremstrommel
9	908 758 0	6kt.-Mutter NM 10	32	932 109 0	Kegelrollenlager, innen 30210
10	912 091 0	Splint 5 x 50	33	952 603 0	Bolzen mit Scheibe
11	910 012 0	Federring B 12	34	908 722 0	6kt.-Mutter NM 20 x 1,5
12	900 656 0	6kt.-Schraube M 12 x 30	35	952 233 0	Schwingarm kpl. links
13	900 674 0	6kt.-Schraube M 16 x 35			(s. Abb. 10, 14, 20-32)
14	952 361 0	Zahnscheibe		952 232 0	Schwingarm kpl. rechts
15	952 398 0	Verstellgestänge			(s. Abb. 10, 14, 20-32)
16	912 065 0	Splint 4 x 25	36	952 604 0	Arretierscheibe
17	916 034 0	Bolzen mit kleinem Kopf	37	344 414 1	Zwischenlage f. Bereif. 17-17 (4Stck)
18	910 510 1	Scheibe 16	38	904 047 0	Senkschraube M 10 x 35
19	952 289 0	Bowdenzug kpl.	39	953 827 1	Spannschloß kpl.
20	910 511 0	Scheibe 18	40	908 716 1	6kt.-Mutter NM 16
21	952 271 0	Bremsbelag mit Niet	41	916 014 0	Bolzen mit kleinem Kopf
22	952 267 0	Bremsbacke kpl. (s. Abb. 21)	42	952 250 0	Radnabe
23	952 338 0	Zugfeder	43	952 335 0	Zugfeder



300x60	310x80	Bremstrommel	300x60	310x80	Bremstrommel		
Abb!	Bestell-Nr.!	Bestell-Nr.!	Bezeichnung	Abb!	Bestell-Nr.!	Bestell-Nr.!	Bezeichnung
1	952 363 0	952 363 0	Zahnscheibe	28	952 222 0	952 234 0	Bremstrommel
2	900 674 0	900 674 0	6kt.-Schraube M 16 x 35	29	908 722 0	908 722 0	6kt.-Mutter NM 20 x 1,5
3	953 782 1	953 782 1	Dämpfer	31	952 346 0	952 349 0	Bremsbelag (mit Niet)
4	953 783 1	953 783 1	Seitenflansch	32	952 546 0	952 546 0	Deckel
5	910 512 1	910 512 1	Scheibe B 21	33	952 603 0	952 603 0	Bolzen mit Scheibe
6	953 784 1	953 784 1	Pendelbock kpl. (m. Abb. 20, 33, 35, 36)	34	952 334 1	952 334 1	Zugfeder I
7	952 298 0	952 298 0	Buchse	35	952 604 0	952 604 0	Arretierscheibe
8	910 511 0	910 511 0	Scheibe 18	36	900 656 0	900 656 0	6kt.-Schraube M 12 x 30
9	908 716 1	908 716 1	6kt.-Mutter NM 16	37	337 918 2	337 918 2	Holzleiste
11	910 510 1	910 510 1	Scheibe 16 x 28 x 2,5	38	904 758 0	904 758 0	Flüchrschraube M10x55
12	912 063 0	912 063 0	Splint 4 x 20	39	908 758 0	908 758 0	6kt.-Mutter NM 10
13	952 527 0	952 553 0	Schwinger kpl.re. (m. Abb. 17-24, 27, 49)	40	952 339 0	952 291 0	Sekundär-Bremsbacke
	952 439 0	952 554 0	Schwinger kpl.li. (m. Abb. 17-24, 27, 49)	41	952 344 0	952 292 0	Primär-Bremsbacke
14	916 034 0	916 034 0	Bolzen mit kleinem Kopf	42	952 329 0	952 507 1	Zugfeder III
15	952 555 0	952 555 0	Bowdenzug kpl. m. Bügel	43	952 212 0	952 227 0	Seitentell I
16	952 601 0	952 601 0	Federbügel	44	952 228 0	952 229 0	Keil II
17	952 331 0	952 331 0	Labyrinthring	45	952 230 0	952 231 0	Keil I
18	910 257 0	910 257 0	Riffelbolzen	46	952 224 0	952 225 0	Innensechskantschraube
19	932 109 0	932 109 0	Kegelrollenlager 30210	47	952 211 0	952 211 0	Federbolzen
20	910 012 0	910 012 0	Federring B 12	48	952 369 1	952 369 1	Zugfeder II
21	910 225 0	910 225 0	Kugelnut A 18	49	912 091 0	912 091 0	Splint 5 x 50
22	932 161 0	932 161 0	Kegelrollenlager 32207	50	344 414 1	344 414 1	Zwischenlage für Bereif. 17-17 (4 Stck)
23	908 931 0	908 931 0	Kronenmutter M 27 x 1,5	51	904 047 0	904 047 0	Senkschraube M10 x 35
24	952 311 0	952 311 0	Radkappe Rd. 72	52	953 827 1	953 827 1	Spannschloß kpl.
25	952 556 0	952 556 0	Druckgestänge kpl.	53	916 014 0	916 014 0	Bolzen m. kl. Kopf
26	952 557 0	952 557 0	Ausgleich	54	912 063 0	912 063 0	Splint 4 x 20
27	952 321 0	952 321 0	Stoßring	55	950 309 0	950 312 0	Tandemachse kpl. 8t. (4 Rad, geb. Rückf.)

952 5330 952 5970 lks
952 5920 952 5960 rts



447 199 0

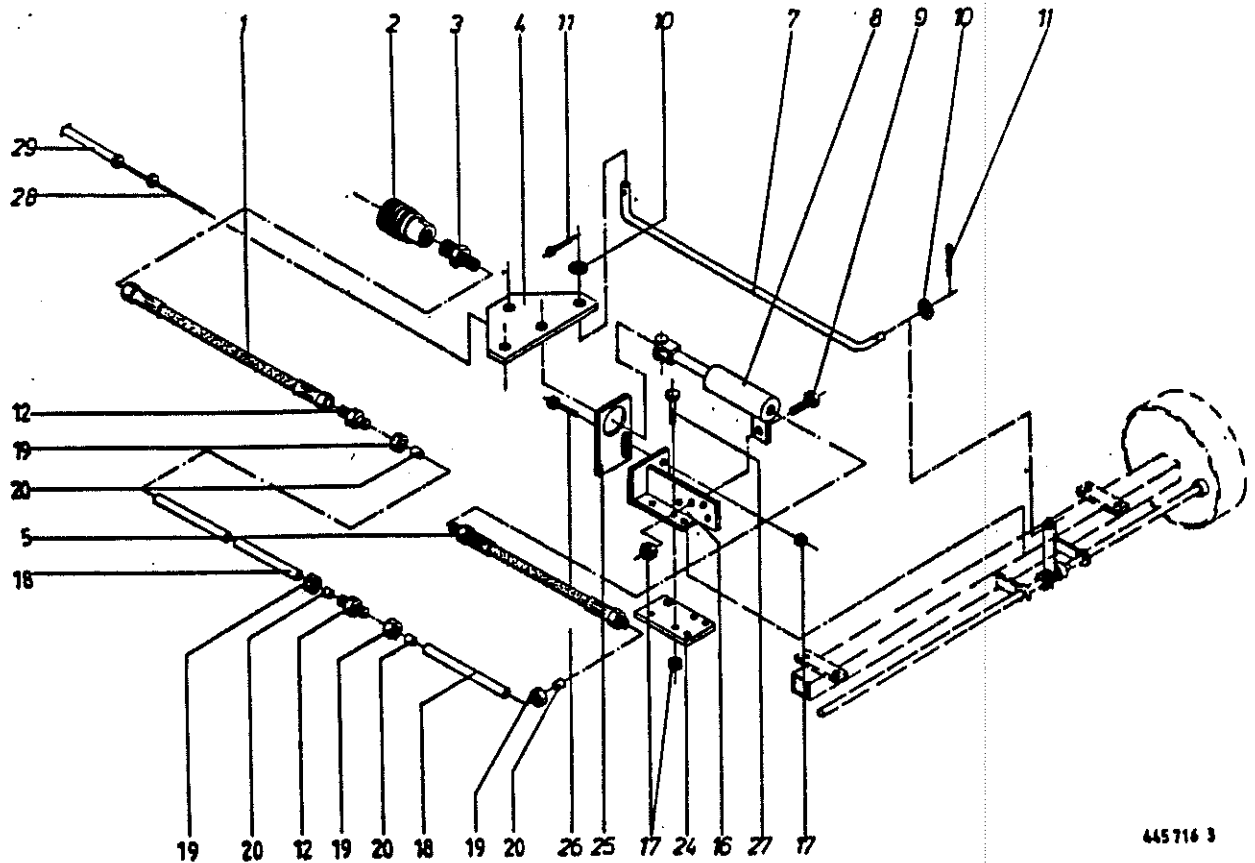
Abb. ! Bestell-Nr. ! Bezeichnung

Abb. ! Bestell-Nr. ! Bezeichnung

- 1 ! 910 511 0 ! Scheibe 18
- 2 ! 908 716 1 ! 6kt.-Mutter NM 16
- 3 ! 952 474 0 ! Federbolzen
- 4 ! 910 512 1 ! Scheibe 8 21
- 5 ! 912 091 0 ! Splint 5 x 50
- 6 ! 908 921 0 ! Kronenmutter M 20 x 1,5
- 7 ! 332 118 0 ! Holzführung
- 8 ! 904 758 0 ! Flachrundschrabe M 10 x 55
- 9 ! 952 338 0 ! Zugfeder
- 10 ! 912 135 0 ! Splint 8 x 80
- 11 ! 952 362 0 ! Zahnscheibe
- 12 ! 952 445 0 ! Bremsausgleich
- 13 ! 952 271 0 ! Bremsbeleg mit Niet
- 14 ! 952 267 0 ! Bremsbacke
- 15 ! 952 335 0 ! Zugfeder
- 16 ! 952 388 0 ! Stoßring
- 17 ! 952 387 0 ! Labyrinthring
- 18 ! 932 100 0 ! Kegelrollenlager, innen
- 19 ! 952 562 0 ! Radbolzen

- 20 ! 952 441 0 ! Bremsstrommel
- 21 ! 952 390 0 ! Radnabe
- 22 ! 910 226 0 ! Radmutter
- 23 ! 908 800 0 ! Kronenmutter
- 24 ! 952 385 0 ! Radkappe
- 25 ! 932 124 0 ! Kegelrollenlager, außen
- 26 ! 952 473 0 ! Blattfeder
- 27 ! 186 740 0 ! Achsplatte
- 28 ! 901 143 0 ! 6kt.-Schraube M 16 x 120
- 29 ! 952 476 0 ! Gummirolle
- 30 ! 952 475 0 ! Buchse
- 31 ! 910 014 0 ! Federring B16
- 32 ! 908 020 0 ! 6kt.-Mutter M 16
- 33 ! 900 674 0 ! 6kt.-Schraube M 16 x 35
- 34 ! 908 716 1 ! 6kt.-Mutter NM 16
- 40 ! 950 168 0 ! Bremsachse kpl. (s. Abb. 9-25)
- 41 ! 950 317 0 ! Tandemaggregat, gefedert

! ! (s. Abb. 1, 2, 7, 8, 33)



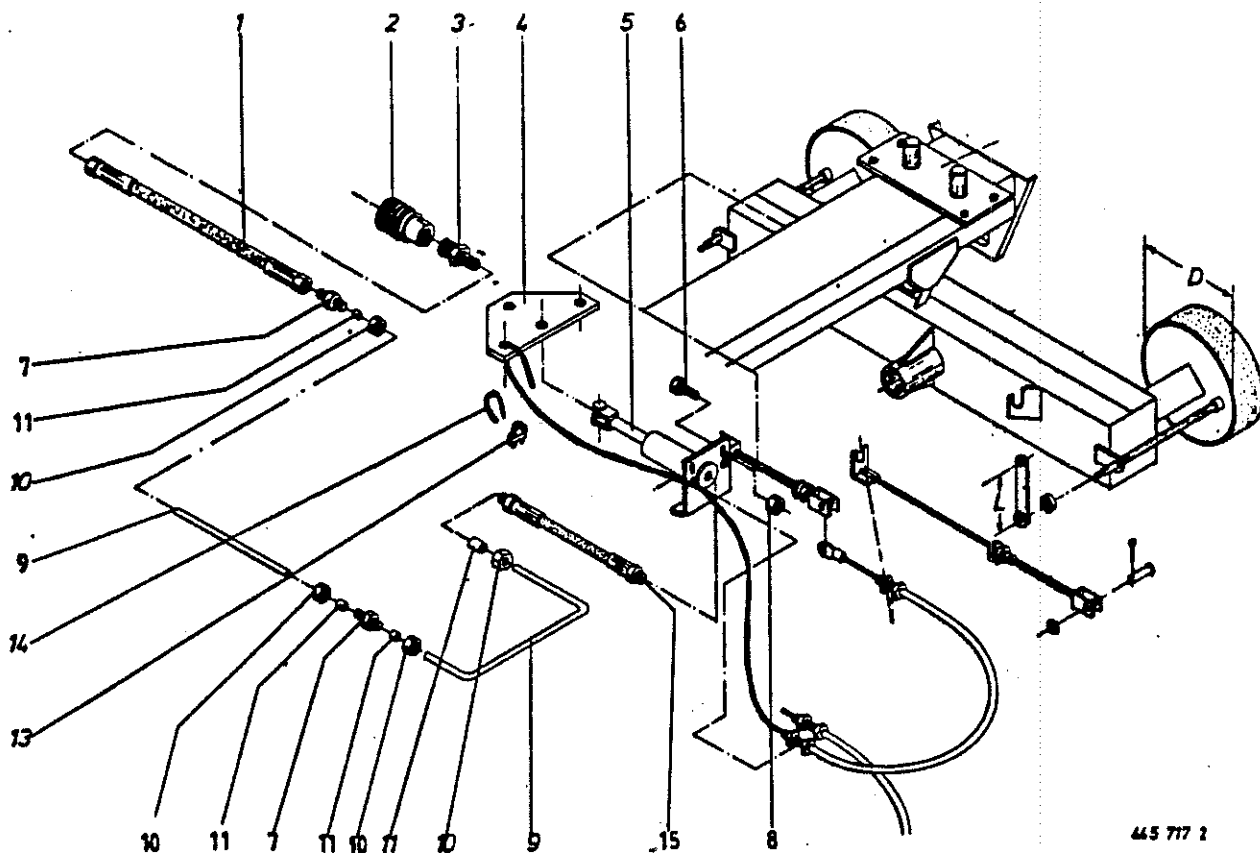
445716 3

Abb. ! Bestell-Nr. ! Bezeichnung

Abb. ! Bestell-Nr. ! Bezeichnung

- 1 ! 921 019 1 ! Hochdruckschlauch 2200 lg.
- 2 ! 921 155 0 ! 1/2 Ventil (Frankreich)
- 3 ! 920 901 0 ! Einschraubstutzen L 12 MB/M 18x1,5
- 4 ! 340 989 2 ! Waagebalken
- 5 ! 921 022 1 ! Hochdruckschlauch 400 lg.
- 7 ! 332 117 1 ! Zugstange kpl.
- 8 ! 921 399 0 ! Hydr.-Zylinder
! ! (Dichtsatz nicht möglich)
- 9 ! 900 657 0 ! 6kt.-Schraube M 12x35
- 10 ! 910 315 1 ! Scheibe A 13
- 11 ! 912 067 0 ! Splint 4x32
- 12 ! 921 054 1 ! Verbindungsstutzen L 12

- 16 ! 332 114 0 ! Zylinderhalter
- 17 ! 908 711 1 ! 6kt.-Mutter NM 12
- 18 ! ! Hydraulikrohr 12x1,5
- 19 ! 921 206 0 ! Überwurfmutter AL 12
- 20 ! 921 046 0 ! Schneidring L 12
- 24 ! 332 112 0 ! Halteplatte
- 25 ! 332 110 0 ! Zylinderhalter
- 26 ! 900 656 0 ! 6kt.-Schraube M 12x30
- 27 ! 901 461 0 ! 6kt.-Schraube M 12x110
- 28 ! 340 899 4 ! Bremsseil 5500 lg.
- 29 ! 347 585 3 ! Boudenzug 2010 lg.



445 717 2

Abb. | Bestell-Nr. | Bezeichnung

Abb. | Bestell-Nr. | Bezeichnung

- 1 | 921 019 1 | Hochdruckschlauch 2200 lg.
- 2 | 921 155 0 | 1/2 Ventil (Frankreich)
- 3 | 920 901 0 | Einschraubstutzen L 12 MB/M 18x1,5
- 4 | 340 989 2 | Waagebalken
- 5 | 340 718 2 | Hydraulik-Zylinder
! | (Dichtungssatz nicht möglich)
- 6 | 900 674 0 | 6kt.-Schraube M 16x35
- 7 | 921 054 1 | Verbindungsstutzen L 12

- 8 | 908 716 1 | 6kt.-Mutter NM 16
- 9 | | Hydraulikrohr 12x1,5
- 10 | 921 206 0 | Überwurfmutter AL 12
- 11 | 921 046 0 | Schneidring L 12
- 13 | 917 603 0 | Drahtseilklemae 6,5
- 14 | 917 508 0 | Kausche A 8
- 15 | 921 022 1 | Hochdruckschlauch 400 lg.

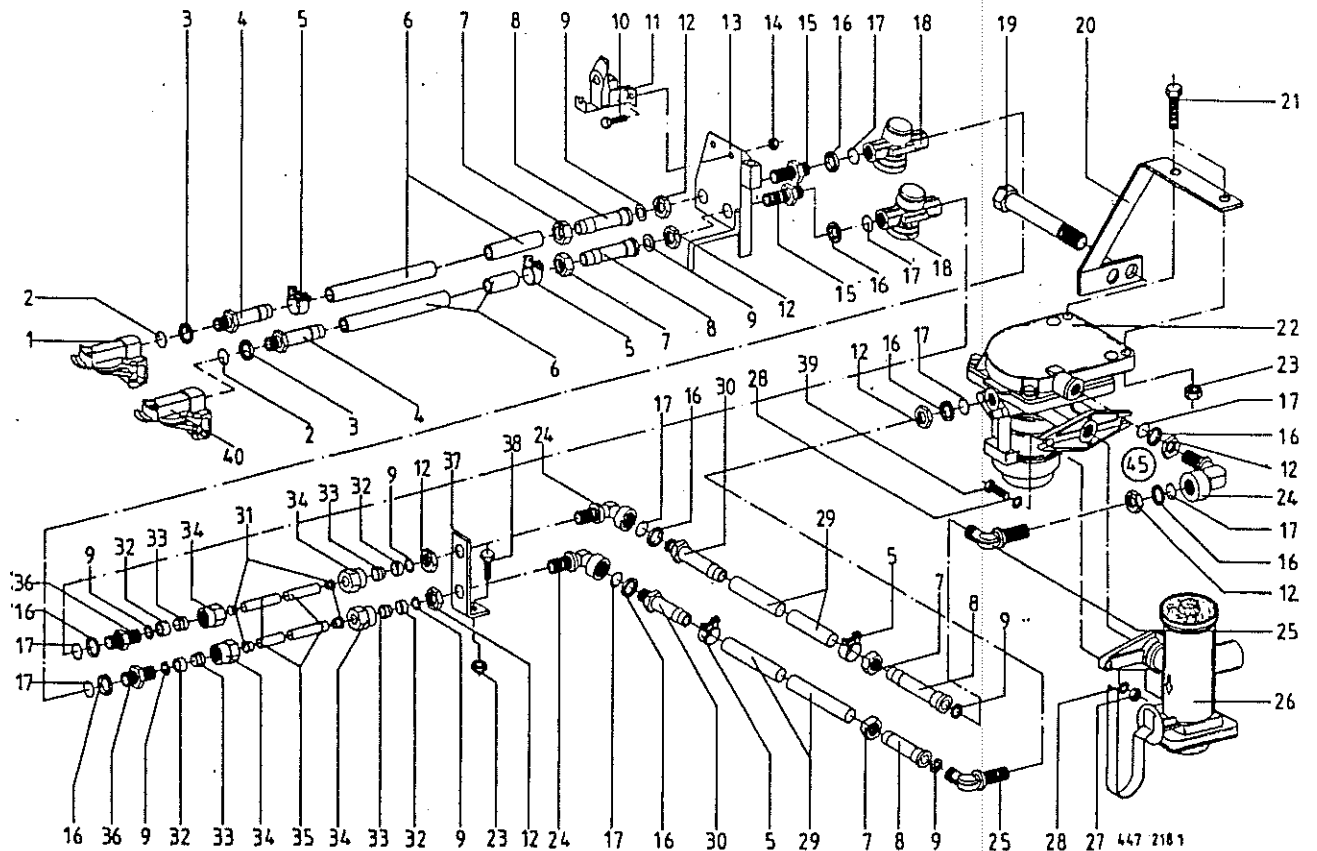


Abb. | Bestell-Nr. | Bezeichnung

1	945 012 0	Kupplungskopf mit Deckel rot
2	945 084 0	O-Ring 15 x 2
3	945 083 0	Druckring M 16 x 1,5
4	945 052 1	Schlauchstutzen
5	945 029 0	Schlauchschele
6		Schlauch Rd.13/Rd.25x1250 mm lg.
7	945 056 1	Überwurfmutter
8	945 055 1	Schlauchstutzen mit Bund
9	945 006 1	Dichtring 12 x 19 x 1,5
10	900 614 0	6kt.-Schraube M 8 x 20
11	945 051 0	Leerkupplung
12	945 057 1	6kt.-Mutter M 22 x 1,5
13	331 943 0	Halter kpl.
14	908 706 0	6kt.-Mutter NM 8
15	945 054 1	Doppelstutzen CM 22 x 1,5
16	945 088 0	Druckring
17	945 089 0	O-Ring 20 x 2,5
18	945 014 0	Luftfilter
19	339 879 0	6kt.-Schraube M 30 x 190
20	331 946 2	Halter kpl.
21	900 638 0	6kt.-Schraube M 10 x 35

Abb. | Bestell-Nr. | Bezeichnung

22	945 093 0	Anhängerbremsventil
23	908 758 0	6kt.-Mutter NM 10
24	945 062 1	Winkelstützen CM 22 x 1,5
25	945 063 1	Winkelstützen M 22 x 1,5
26	945 114 0	Bremskraftregler
27	908 210 0	6kt.-Mutter M 8
28	910 033 0	Federring B 8
29		Schlauch Rd.13/Rd.25x800 mm lg.
30	945 028 1	Schlauchstutzen
31	945 103 0	Stützhülse
32	945 061 0	Druckring
33	921 047 0	Schneidring L 15
34	945 059 1	Überwurfmutter
35		Kunststoffrohr
36	945 058 1	Doppelstutzen EM 22 x 1,5
37	331 947 0	Flachstahl
38	900 636 0	6kt.-Schraube M 10 x 25
39	900 617 0	6kt.-Schraube M 8 x 30
40	945 000 0	Kupplungskopf mit Deckel gelb
(45)	945 079 0	Anhänger Bremsventil kpl.
		(m. Abb. 22, 26, 27, 28 u. 39)

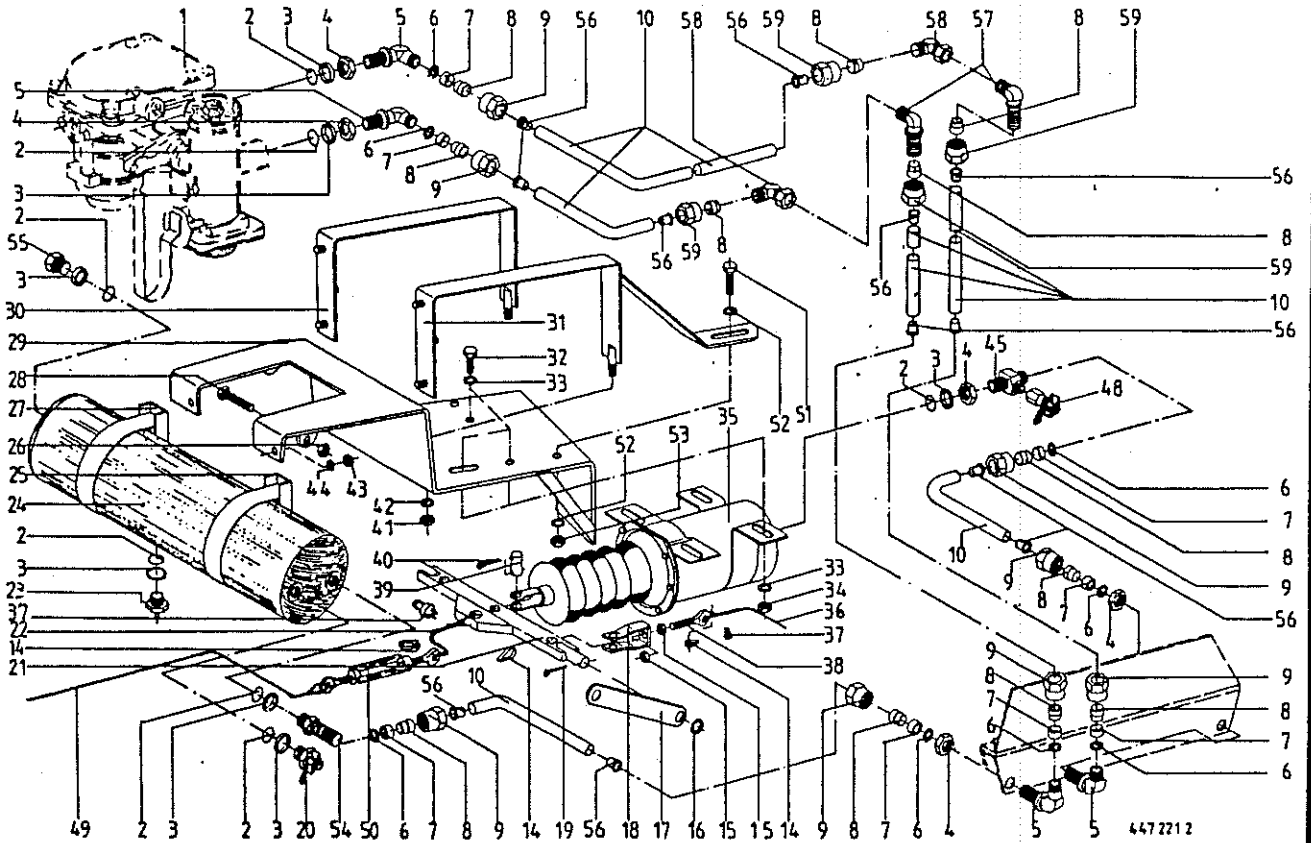
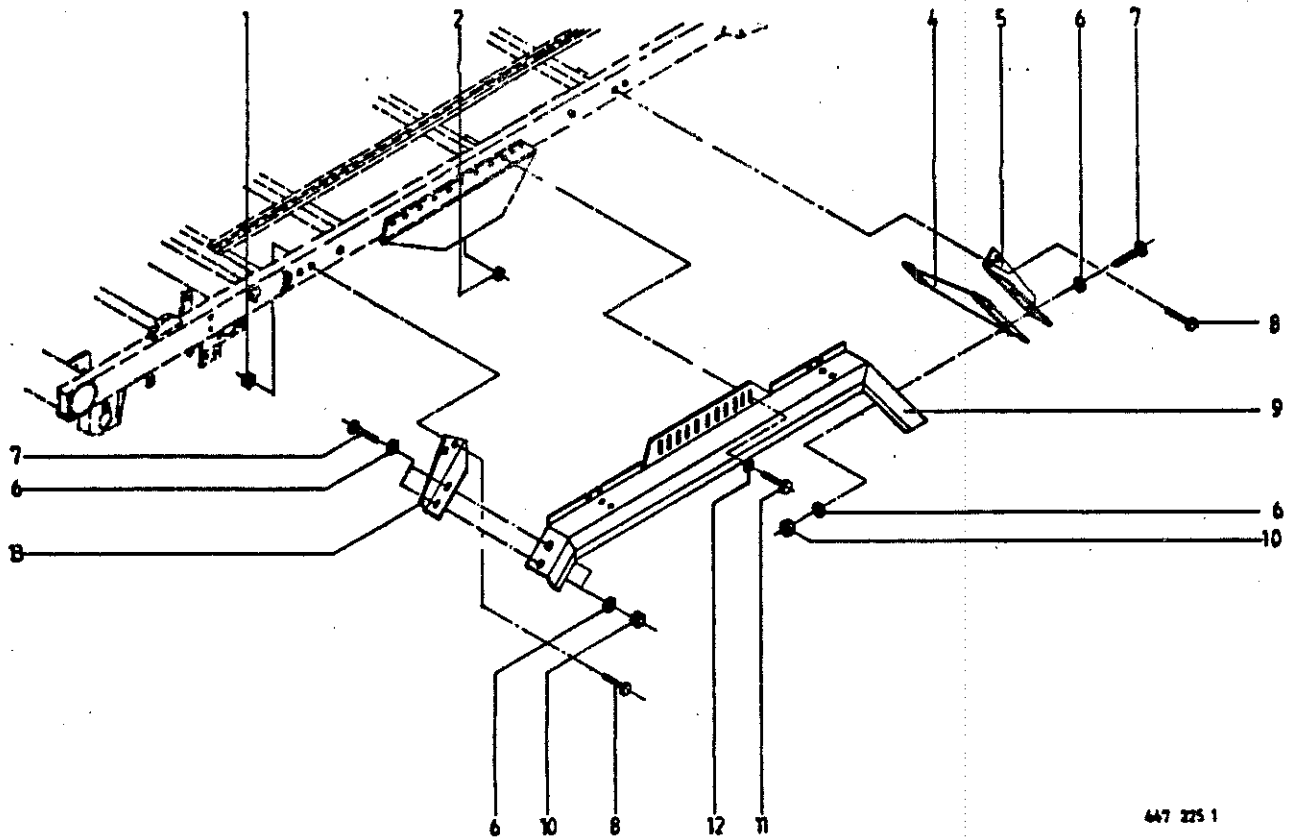


Abb.!	Bestell-Nr.!	Bezeichnung	Abb.!	Bestell-Nr.!	Bezeichnung
1		s.h.Tafel 15 Abb. 45	32	900 662 0	6kt.-Schraube M 14 x 30
2	945 089 0	O-Ring 20 x 2,5	33	910 510 1	Scheibe 16
3	945 088 0	Druckring	34	908 714 0	6kt.-Mutter NM 14
4	945 057 1	6kt.-Mutter M 22 x 1,5	35	945 075 0	Kolbenzylinder A 150
5	945 063 1	Winkelstützen M 22 x 1,5		945 074 0	Kolbenzylinder A 140
6	945 006 1	Dichtring 12 x 19 x 1,5	36	952 489 0	Bowdenzug kpl.
7	945 061 0	Druckring AL 15	37	917 603 0	Drahtseilklemme
8	921 047 0	Schneidring L 15	38	918 300 0	Ringschraube M 12 x 95/65
9	945 059 1	Überwurfmutter M 22 x 1,5	39	916 034 0	Bolzen mit kleinem Kopf
10		Kunststoffrohr 15 x 1,5	40	912 069 0	Splint 4 x 40
14	917 506 0	Kausche	41	908 015 0	6kt.-Mutter M 12
15	908 215 0	6kt.-Mutter M 12	42	910 012 0	Federring B12
16	910 303 0	Scheibe 18	43	908 212 0	6kt.-Mutter M 10
17	341 828 1	Pendelarm	44	910 111 1	Federring B 10
18	341 839 0	U-Bügel	45	945 139 0	T-Stück M 22 x 1,5
19	912 089 1	Splint 5 x 40	48	945 145 0	Prüfanschluß M 12 x 1,5/M 16 x 1,5
20	945 068 1	Prüfanschluß M 22 x 1,5/M 16 x 1,5	49	922 915 1	Drahtseil 5 x 6000 lang
21	341 834 0	Ausgleichsbebel kpl.	50	918 105 0	Spannschloß
22	275 342 1	Drahtseil 5 x 1400 lang	51	900 658 0	6kt.-Schraube M 12 x 40
23	945 067 0	Entwässerungsventil M 22 x 1,5	52	910 506 0	Scheibe 14
24	945 065 0	Druckluftbehälter	53	908 711 1	Sicherungsmutter NM 12
25	945 066 0	Spannband mit Konsole	54	945 054 1	Doppelstützen CM 22 x 1,5
26	908 716 1	6kt.-Mutter NM 16	55	945 064 0	Hohlschraube M 22 x 1,5
27	331 053 1	Spannband kpl.	56	945 103 0	Stützhülse
28	901 486 1	6kt.-Schraube M 16 x 85	57	921 112 1	Winkel-Schottstützen L15
29	331 035 0	Halteplatte	58	921 065 1	Stützen, Richtungseinstellbar L15
30	332 299 0	Spannband	59	921 043 0	Überwurfmutter AL 15
31	331 033 1	Spannband kpl.			



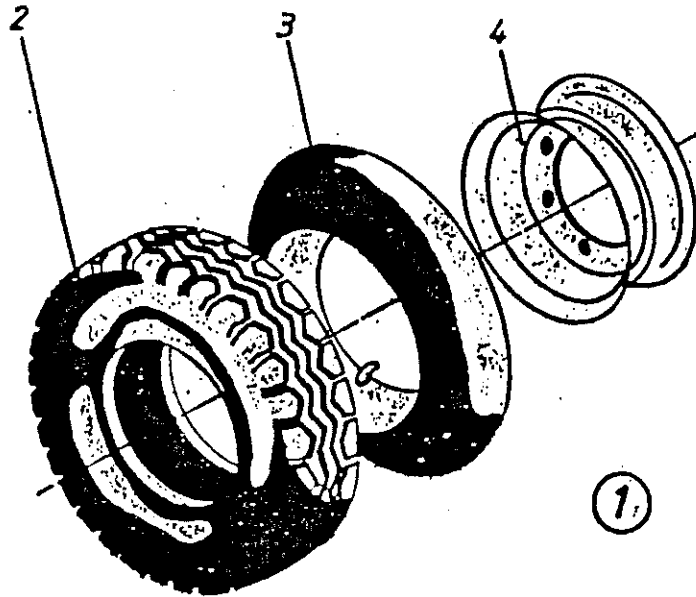
447 225 1

Abb. ! Bestell-Nr. ! Bezeichnung

Abb. ! Bestell-Nr. ! Bezeichnung

- 1 ! 908 711 1 ! 6kt.-Mutter MM 12
- 2 ! 908 716 1 ! 6kt.-Mutter MM 16
- 4 ! 344 957 1 ! Blech f. Kotflügel li.
- ! 344 939 1 ! Blech f. Kotflügel re.
- 5 ! 332 852 0 ! Halter li.
- 6 ! 910 414 0 ! Scheibe 10,5x21x2
- 7 ! 905 252 0 ! Flachrundschaube M 10x25
- 8 ! 900 655 0 ! 6kt.-Schraube M 12x25

- 9 ! 332 836 0 ! Radabdeckung li.
- ! 332 835 0 ! Radabdeckung re.
- 10 ! 908 758 0 ! 6kt.-Mutter MM 10
- 11 ! 900 674 0 ! 6kt.-Schraube M 16x35
- 12 ! 910 510 1 ! Scheibe 16x28x2,5
- 13 ! 332 853 0 ! Halter re.
- 14 ! 910 340 0 ! Scheibe 13x24x2,5



445 011 1

Abb.!	Bestell-Nr.!	Bezeichnung	Abb.!	Bestell-Nr.!	Bezeichnung
1	953 008 0	Rad kpl.6-Loch19.0/45-17 IMPL/10PR		953 242 0	Reifen 15,0/55-17 AS 10 PLY
	953 015 0	Rad kpl.6-Loch11.5/80-15.3 IMPL/8PR		953 224 0	Reifen 13.0/75-16 IMPL, 10 PLY
	953 016 0	Rad kpl.6-Loch11.5/80-15.3IMPL/10PR		953 239 0	Reifen 325/65 R 18 / PILOTE 16 PRI
	953 030 0	Rad kpl.6-Loch15.0/55-17IMPL/10PR			
	953 032 0	Rad kpl.6-Loch17.0-17IMPL/12PR	3	953 308 1	Schlauch 10.0/75-15
	953 053 0	Rad kpl.6-Loch11,5/80-15.3 AS 10 PR		953 324 1	Schlauch 15.0/55-17 und 19.0/45-17
	953 029 0	Rad kpl.6-Loch15.0/55-17 IMPL 10 PR		953 332 0	Schlauch 17.0-17
	953 054 0	Rad kpl.6-Loch15,0/55-17 AS 10 PR		953 315 0	Schlauch 19.0/45-17
	953 024 0	Rad kpl.6-Loch13.0/75-16 IMPL 10 PR		953 319 0	Schlauch 13.0/75-16
	953 025 0	Rad kpl.6-Loch325/65 R 18 16 PR		953 314 0	Schlauch 18 P
	953 055 0	Rad kpl.6-Loch500/55-15,5 10 PR	4	953 108 0	Felge 6 Loch 9.00 x 15,3
2	953 236 0	Reifen 19.0/45-17 IMPL/10FLY		953 112 1	Felge 6 Loch 13.00 x 17
	953 215 0	Reifen 11.5/80-15.3 IMPL/8FLY		953 132 0	Felge 6 Loch 15 x 17
	953 216 0	Reifen 11.5/80-15.3 IMPL/10FLY		953 118 0	Felge 6 Loch 9.00x15.3
	953 230 0	Reifen 15.0/55-17 IMPL/10FLY		953 110 0	Felge 6 Loch 11x16
	953 232 0	Reifen 17.0-17 12 PLY		953 120 0	Felge 6 Loch 11 x 18
	953 241 0	Reifen 11.5/80-15.3 AS 10 FLY		953 125 0	Felge 6 Loch 6.00x17

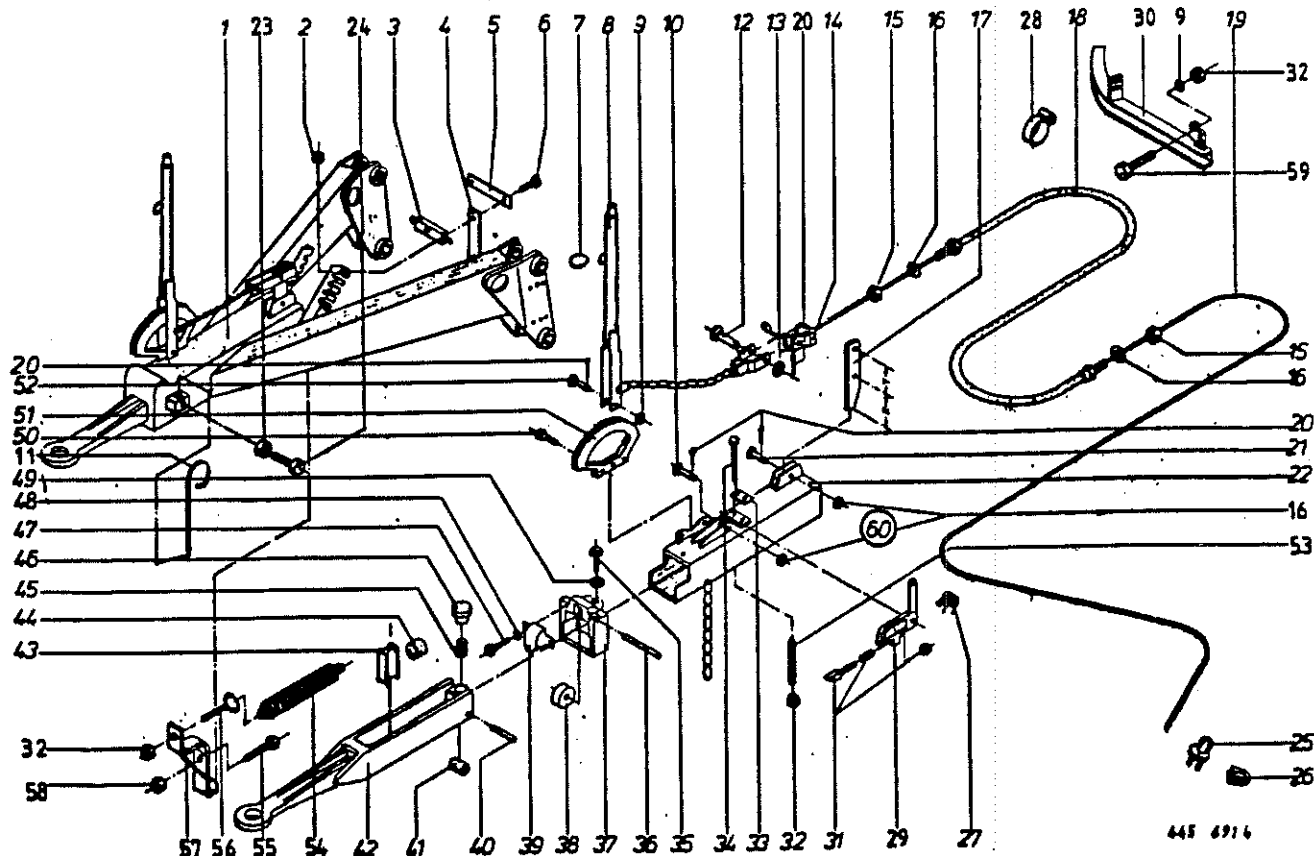
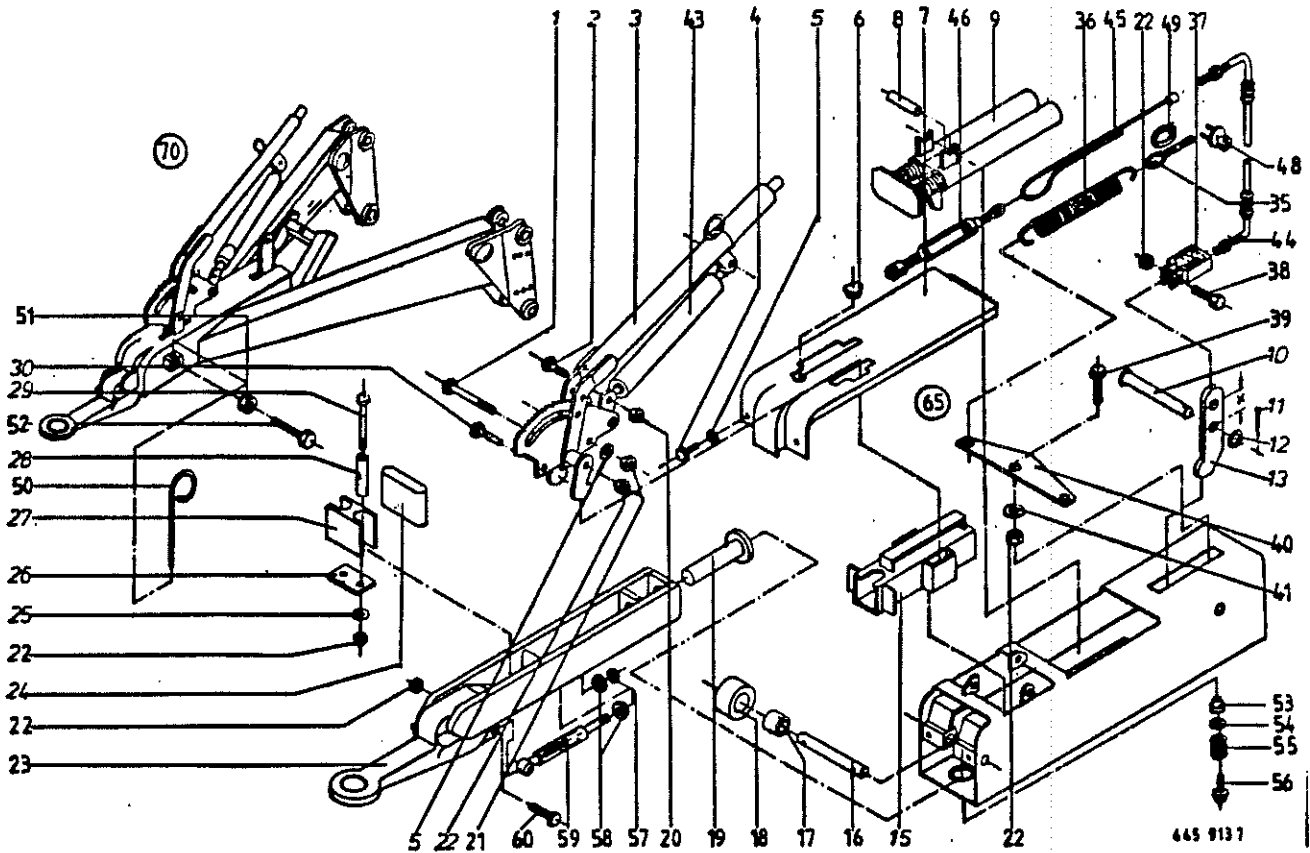


Abb. ! Bestell-Nr. ! Bezeichnung

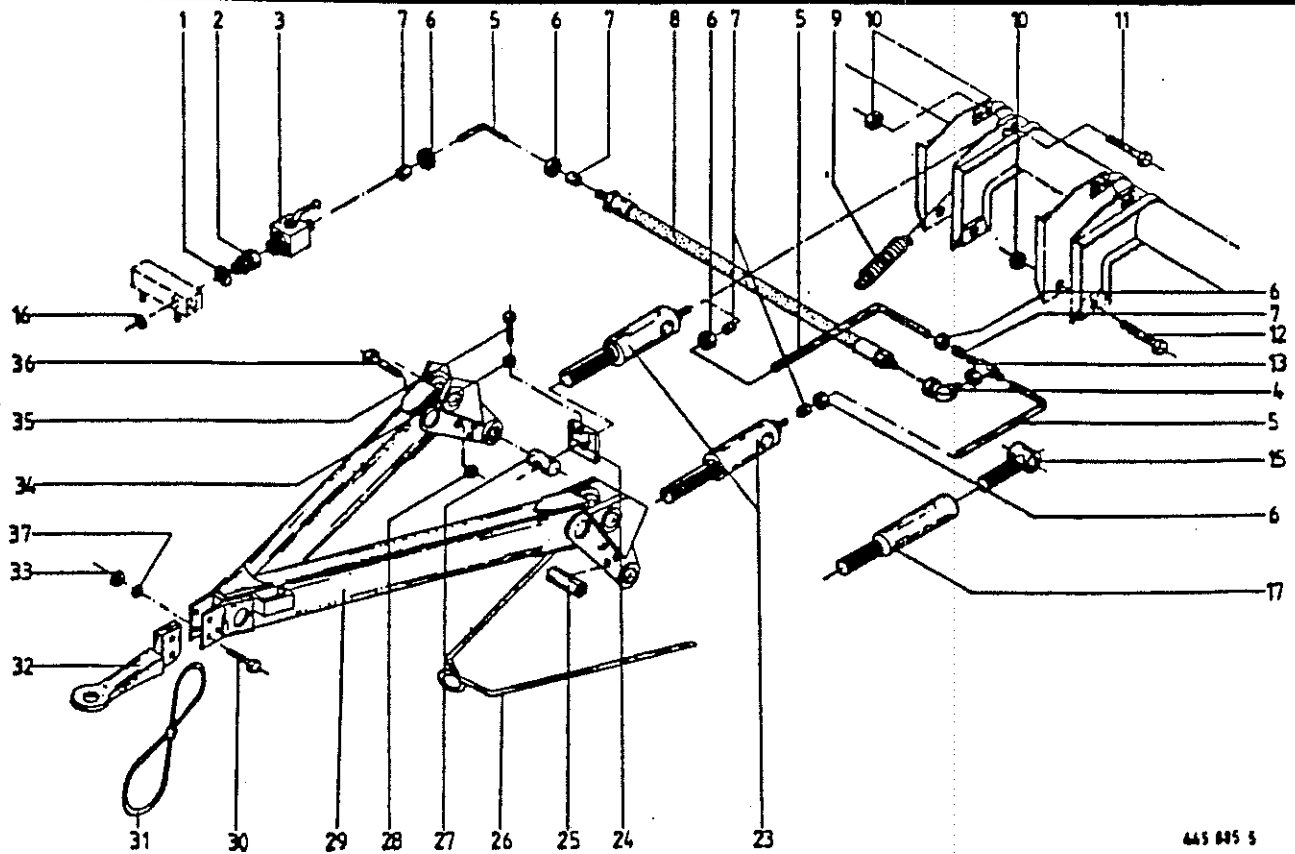
Abb. ! Bestell-Nr. ! Bezeichnung

1	!	337 559 6	!	Zuggabel kpl.
2	!	908 706 0	!	6kt.-Mutter NM 8
3	!	339 918 2	!	Bowdenzughalter
4	!	339 919 1	!	Flacheisen Bowdenzughalter
5	!	340 527 0	!	Flacheisen Bowdenzughalter
6	!	900 259 0	!	6kt.-Schraube M 8x25
7	!	953 635 0	!	Abreibring
8	!	953 637 0	!	Handbremshebel
9	!	910 506 0	!	Scheibe 14
10	!	916 056 1	!	Bolzen m. kleinem Kopf
11	!	344 702 1	!	Schlauchhalter
12	!	916 014 0	!	Bolzen m. kleinem Kopf
13	!	953 775 0	!	Scheibe
14	!	340 789 2	!	U-Bügel
15	!	908 220 0	!	6kt.-Mutter M 16
16	!	910 511 0	!	Scheibe 18
17	!	953 644 1	!	Umlenkhebel (x=100;y=80)
18	!	347 931 5	!	Bowdenzug 2220 lang
19	!	340 899 4	!	Bremsseil 5500 lang
20	!	912 065 0	!	Splint 4x25
21	!	916 050 1	!	Bolzen m. kleinem Kopf
22	!	953 661 0	!	Gehäuse kpl. Ausf. B
23	!	908 212 0	!	6kt.-Mutter M 10
24	!	900 636 0	!	6kt.-Schraube M10x25
25	!	917 604 0	!	Seilklemme 8
26	!	917 508 0	!	Kausche A 8
27	!	953 651 0	!	Schenkelfeder
28	!	924 002 0	!	Schneckenengewindeschelle
29	!	953 648 0	!	Rückfahrsperr kpl.
30	!	344 572 2	!	Bowdenzughalter

31	!	953 657 0	!	Schnäpper
32	!	908 711 1	!	6kt.-Mutter NM 12
33	!	953 676 0	!	Blech
34	!	901 465 0	!	6kt.-Schraube M 12x150
35	!	900 632 0	!	6kt.-Schraube M 10x16
36	!	953 666 0	!	Bolzen f. Stützrolle
37	!	953 622 0	!	Lagerstück
38	!	953 670 0	!	Stützrolle
39	!	953 680 0	!	Schutzkappe
40	!	953 673 0	!	Bolzen f. Laufrolle
41	!	953 690 0	!	Laufrolle
42	!	953 781 0	!	Zugöse
43	!	953 608 0	!	Druckprofil
44	!	953 612 0	!	Anzugsbügel
45	!	953 614 0	!	Reibungsfeder
46	!	953 618 0	!	Druckstück
47	!	900 614 0	!	6kt.-Schraube M 8x20
48	!	910 033 0	!	Federring B 8
49	!	910 111 1	!	Federring B 10
50	!	900 616 0	!	6kt.-Schraube M 8x25
51	!	953 626 0	!	Zahnsegment
52	!	953 630 0	!	Bolzen 12x40
53	!	912 939 0	!	Spannhülse schwer 21x125
54	!	344 771 1	!	Zugfeder
55	!	900 634 0	!	6kt.-Schraube M 10x20
56	!	918 300 0	!	Üsenschraube M 12x95/65
57	!	344 855 0	!	Federhalter kpl.
58	!	908 758 0	!	6kt.-Mutter NM 10
59	!	900 299 0	!	6kt.-Schraube M 12x35
60	!	950 736 0	!	Auf Laufvorrichtung kpl.



bis 25 km/h			bis 80 km/h			bis 25 km/h			bis 80 km/h		
Abb!	Bestell-Nr.!	Bestell-Nr.!	Bezeichnung	Abb!	Bestell-Nr.!	Bestell-Nr.!	Bezeichnung	Abb!	Bestell-Nr.!	Bestell-Nr.!	Bezeichnung
1	901 089 0	901 089 0	6kt.-Schraube M 12x90	29	901 465 0	901 465 0	6kt.-Schraube M 12x150	48	917 604 0	917 604 0	Drahtseilklemme
2	900 261 0	900 261 0	6kt.-Schraube M 8x30	30	900 259 0	900 259 0	6kt.-Schraube M 8x25	49	917 508 0	917 508 0	Kausche A 8
3	953 738 0	953 738 0	Handbremse kpl. ! (ohne Gasfeder)	35	918 300 0	918 300 0	Übenschraube M 12x95/65	50	344 702 1	344 702 1	Schlauchhalter
4	900 612 0	900 612 0	6kt.-Schraube M 8x16	36	344 771 1	344 771 1	Zugfeder	51	908 212 0	908 212 0	6kt.-Mutter M 10
5	910 033 0	910 033 0	Federring B 8	37	341 839 0	341 839 0	U-Bügel	52	900 636 0	900 636 0	6kt.-Schraube M 10x25
6	953 740 0	953 740 0	Stopfen	38	900 658 0	900 658 0	6kt.-Schraube M 12x40	53		952 462 0	Druckstück
7	953 739 0	953 739 0	Abdeckblech	39	900 656 0	900 656 0	6kt.-Schraube M 12x30	54		952 449 0	Scheibe
8	953 736 0	953 736 0	Rohr	40	332 343 0	332 343 0	Federhalter	55		952 448 0	Tellerfeder
9	953 735 0	953 735 0	Federpaket	41	910 643 0	910 643 0	Scheibe R 14	56		952 450 0	Einstellscheibe
10	916 050 1	916 050 1	Bolzen m. kl. Kopf	43	953 751 0	953 751 0	Gasfeder	57	952 574 0	952 574 0	Sicherungsmutter M 10x1
11	912 065 0	912 065 0	Splint 4x25	44	344 810 2	344 810 2	Bodenzug f. Tandem Rückf	58	952 573 0	952 573 0	Spezialmutter M 10x1
12	910 511 0	910 511 0	Scheibe 18	45	344 811 0	344 811 0	Bremseil 2600 mm lang	59	952 572 0	952 572 0	Stoßdämpfer
13	953 725 1	953 725 1	Umlenkhebel 100/ohne Loch	46	953 827 1	953 827 1	Spannschloß	60	901 084 0	901 084 0	6kt.-Schraube M 12 x 65
15	953 737 0	953 737 0	Führungsschuh	48	917 604 0	917 604 0	Drahtseilklemme	65	950 710 1	950 732 1	Auflaufvorr./Rückfahrut.
16	953 746 0	953 746 0	Bolzen f. Stützrolle	49	917 508 0	917 508 0	Kausche A 8	70	332 064 3	332 063 3	Zuggabel kpl.
17	953 747 0	953 747 0	Nadellager	50	344 702 1	344 702 1	Schlauchhalter				
18	953 745 0	953 745 0	Stützrolle	51	908 212 0	908 212 0	6kt.-Mutter M 10				
19	953 732 0	953 732 0	Übertragungsbolzen	52	900 636 0	900 636 0	6kt.-Schraube M 10x25				
20	908 706 0	908 706 0	6kt.-Mutter M 8	53		952 462 0	Druckstück				
21	908 010 0	908 010 0	6kt.-Mutter M 8	54		952 449 0	Scheibe				
22	908 711 1	908 711 1	6kt.-Mutter M 12	55		952 448 0	Tellerfeder				
23	953 824 0	952 496 0	Zugöse (gekröpft)	56		952 450 0	Einstellscheibe				
24	953 689 0	953 689 0	Anzugdämpfer	57	952 574 0	952 574 0	Sicherungsmutter M 10x1				
25	910 506 0	910 506 0	Scheibe 14	58	952 573 0	952 573 0	Spezialmutter M 10x1				
26	953 676 0	953 676 0	Blech	59	952 572 0	952 572 0	Stoßdämpfer				
27	953 608 0	953 608 0	Druckprofil	60	901 084 0	901 084 0	6kt.-Schraube M 12 x 65				
28	912 939 0	912 939 0	Spannhülse 21x125	65	950 710 1	950 732 1	Auflaufvorr./Rückfahrut.				



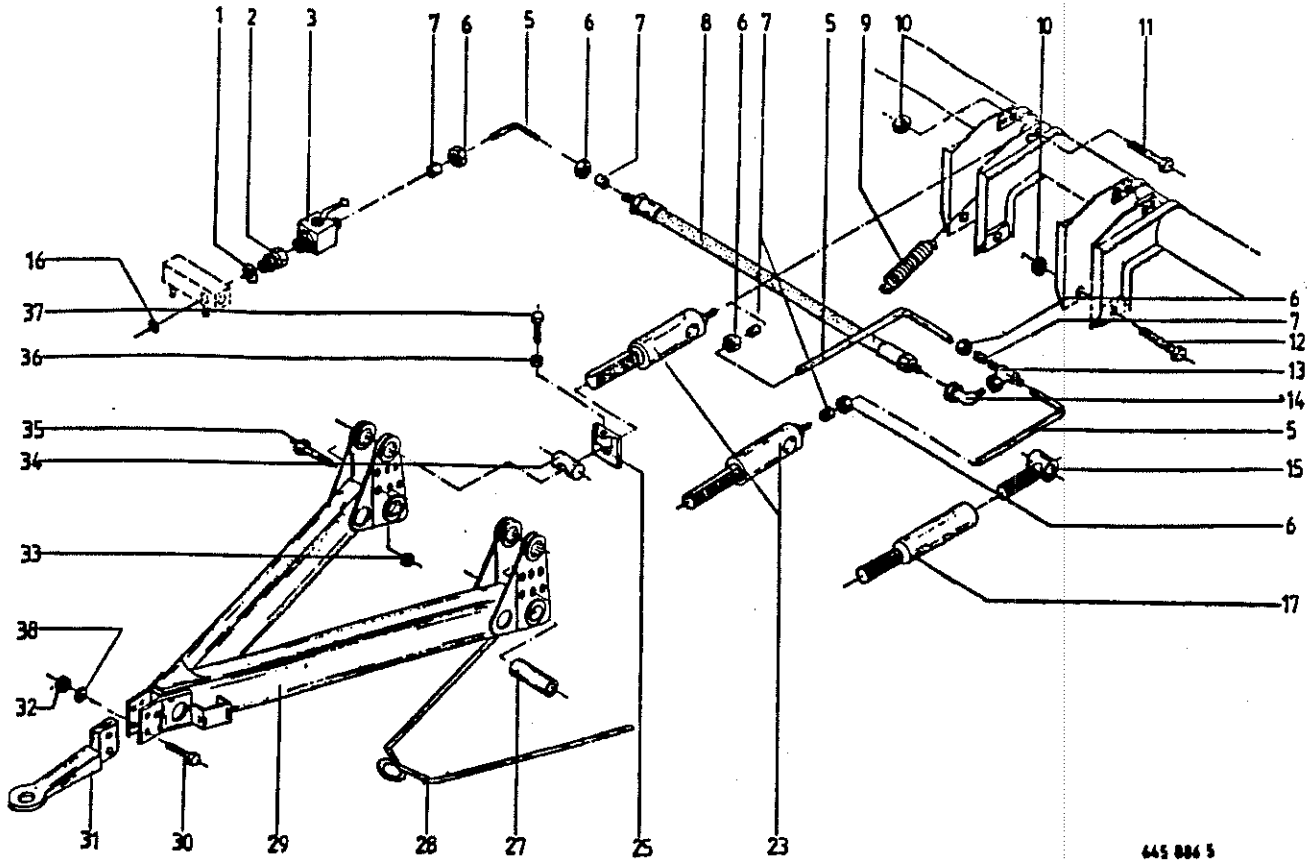
445 885 5

Abb. !Bestell-Nr. ! Bezeichnung

Abb. !Bestell-Nr. ! Bezeichnung

1 !	937 727 0 !	Dichtring A 18x24x1,5
2 !	921 093 1 !	Einschraubstutzen
3 !	921 122 0 !	Kugelhahn
4 !	921 067 1 !	L-Stutzen, Richtungseinstellbar L12
5 !		Hydraulikrohr 12x1,5
6 !	921 042 0 !	Überwurfmutter AL 12
7 !	921 046 0 !	Schneidring L 12
8 !	921 022 1 !	Hochdruckschlauch 400 lg.
9 !	337 749 2 !	Zugfeder
10 !	908 730 0 !	6kt.-Mutter NM 30
11 !	339 880 0 !	6kt.-Schraube M 30x170/40
12 !	339 879 0 !	6kt.-Schraube M 30x190/50
13 !	921 077 1 !	T-Stutzen L 12
15 !	339 882 1 !	Verstellstück M 30, links
16 !	332 014 1 !	Drosselscheibe
17 !	341 230 0 !	Verstellstück

23 !	341 376 0 !	Hydraulikzylinder (Dichtsatz nicht möglich)
24 !	344 631 3 !	Haltestück
25 !	347 080 1 !	Distanzrohr
26 !	337 537 1 !	Schlauchhalter
27 !	347 083 2 !	Verstellstück
28 !	908 711 1 !	6kt.-Mutter NM 12
29 !	337 508 7 !	Deichsel Obenanhangung
30 !	901 674 0 !	6kt.-Schraube M 20x80x/25
31 !	922 990 0 !	Fangschleife
32 !	200 357 1 !	Zugöse 2 Loch
33 !	908 721 0 !	6kt.-Mutter NM 20
34 !	908 512 0 !	6kt.-Mutter EM 10
35 !	902 434 1 !	6kt.-Schraube EM 10x35
36 !	901 091 0 !	6kt.-Schraube M 12x100
37 !	910 512 1 !	Scheibe B 21



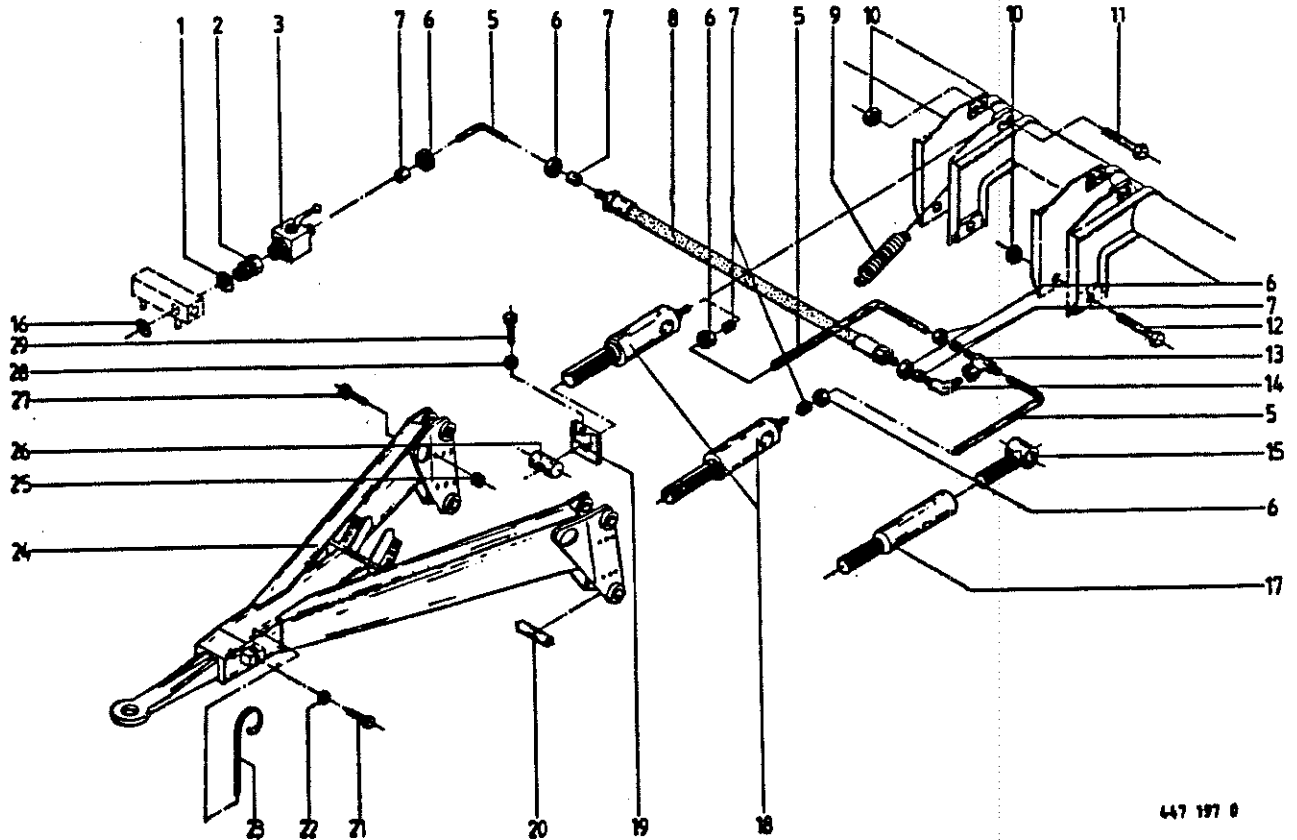
445 886 5

Abb. ! Bestell-Nr. ! Bezeichnung

Abb. ! Bestell-Nr. ! Bezeichnung

- 1 ! 937 727 0 ! Dichtring A 18x24x1,5
- 2 ! 921 093 1 ! Einschraubstutzen
- 3 ! 921 122 0 ! Kugelhahn
- 5 ! ! Hydraulikrohr 12x1,5
- 6 ! 921 042 0 ! Überwurfmutter AL 12
- 7 ! 921 046 0 ! Schneidring L 12
- 8 ! 921 022 1 ! Hochdruckschlauch 400 lg.
- 9 ! 337 749 2 ! Zugfeder
- 10 ! 908 730 0 ! 6kt.-Mutter NM 30
- 11 ! 339 880 0 ! 6kt.-Schraube M 30x170/40
- 12 ! 339 879 0 ! 6kt.-Schraube M 30x190/50
- 13 ! 921 077 1 ! T-Stutzen L 12
- 14 ! 921 067 1 ! Stutzen-Richtungseinstellbar L 12
- 15 ! 339 882 1 ! VerstellstDck M 30, links
- 16 ! 332 014 1 ! Drosselscheibe (bei Elektr.-Ventil)

- 17 ! 341 230 0 ! VerstellstDck
- 23 ! 341 376 0 ! Hydraulikzylinder
! (Dichtsetz nicht möglich)
- 25 ! 344 631 3 ! HaltestDck
- 27 ! 347 080 1 ! Distanzrohr
- 28 ! 337 537 1 ! Schlauchhalter
- 29 ! 347 800 8 ! Deichsel
- 30 ! 901 674 0 ! 6kt.-Schraube M 20x80x25
- 31 ! 345 409 1 ! Zugöse 2 Loch
- 32 ! 908 721 0 ! 6kt.-Mutter NM 20
- 33 ! 908 711 1 ! 6kt.-Mutter NM 12
- 34 ! 347 083 2 ! VerstellstDck
- 35 ! 901 091 0 ! 6kt.-Schraube M 12x100
- 36 ! 908 512 0 ! 6kt.-Mutter BM 10
- 37 ! 902 434 1 ! 6kt.-Schraube BM 10x35
- 38 ! 910 512 1 ! Scheibe B 21



447 197 0

Abb. | Bestell-Nr. | Bezeichnung

Abb. | Bestell-Nr. | Bezeichnung

1	937 727 0	Dichtring A 18x24x1,5
2	921 093 1	Einschraubstutzen
3	921 122 0	Kugelhahn
5		Hydraulikrohr 12x1,5
6	921 042 0	Überwurfmutter AL 12
7	921 046 0	Schneidring L 12
8	921 022 1	Hochdruckschlauch 400 lg.
9	337 749 2	Zugfeder
10	908 730 0	6kt.-Mutter NH 30
11	339 880 0	6kt.-Schraube M 30x170/40
12	339 879 0	6kt.-Schraube M 30x190/50
13	921 077 1	T-Stutzen L 12
14	921 067 0	Winkelstutzen L 12
15	339 882 1	Verstellstück M 30, links
16	332 014 1	Drosselscheibe

17	341 230 0	Verstellstück
18	341 376 0	Hydraulikzylinder
		(Dichtsatz nicht möglich)
19	344 631 3	Haltestück
20	347 080 1	Distanzrohr
21	900 636 0	6kt.-Schraube M 10x25
22	908 212 0	6kt.-Mutter M 10
23	344 702 1	Schlauchhalter
24	344 851 1	Zuggabel
25	908 711 1	6kt.-Mutter NH 12
26	347 083 2	Verstellstück
27	901 091 0	6kt.-Schraube M 12x100
28	908 512 0	6kt.-Mutter M 10
29	902 434 1	6kt.-Schraube BM 10x35

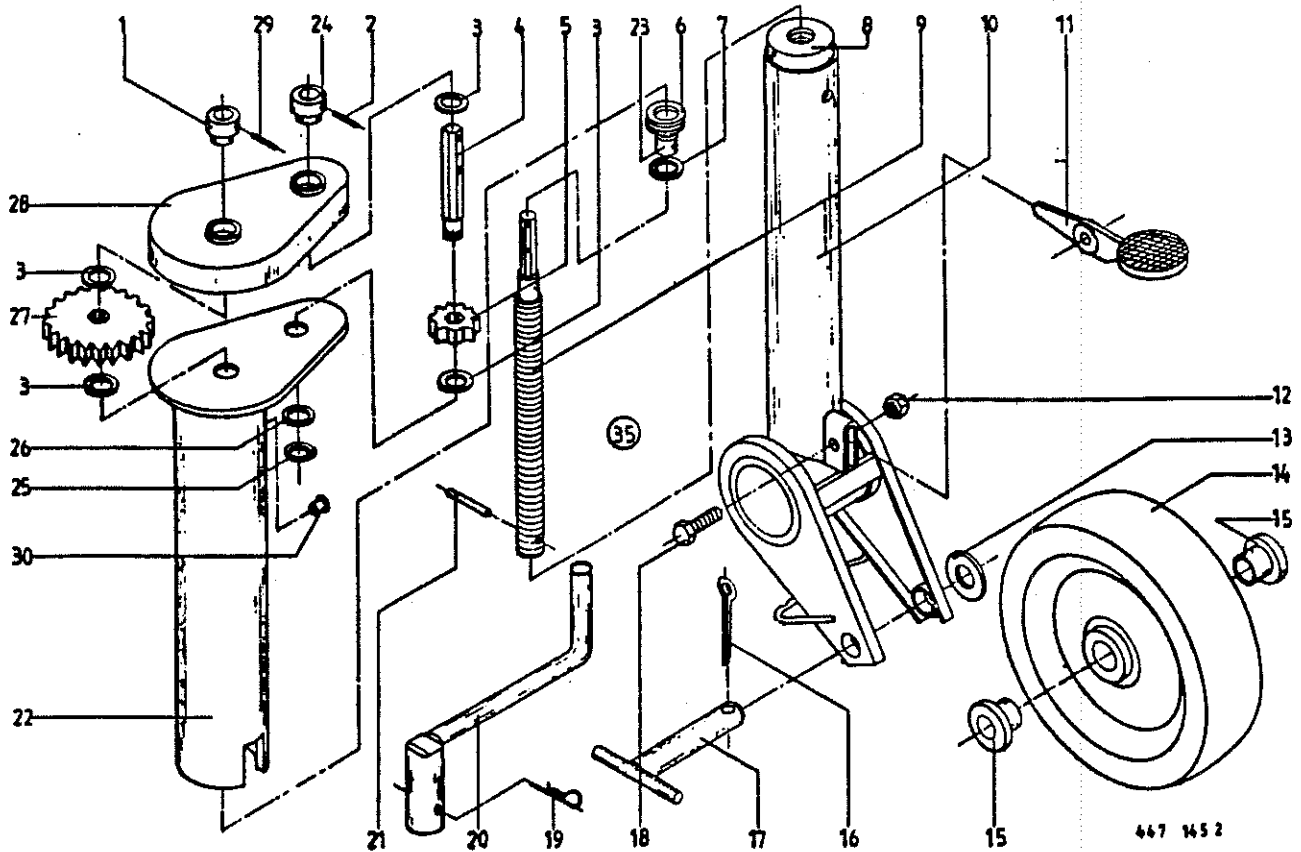
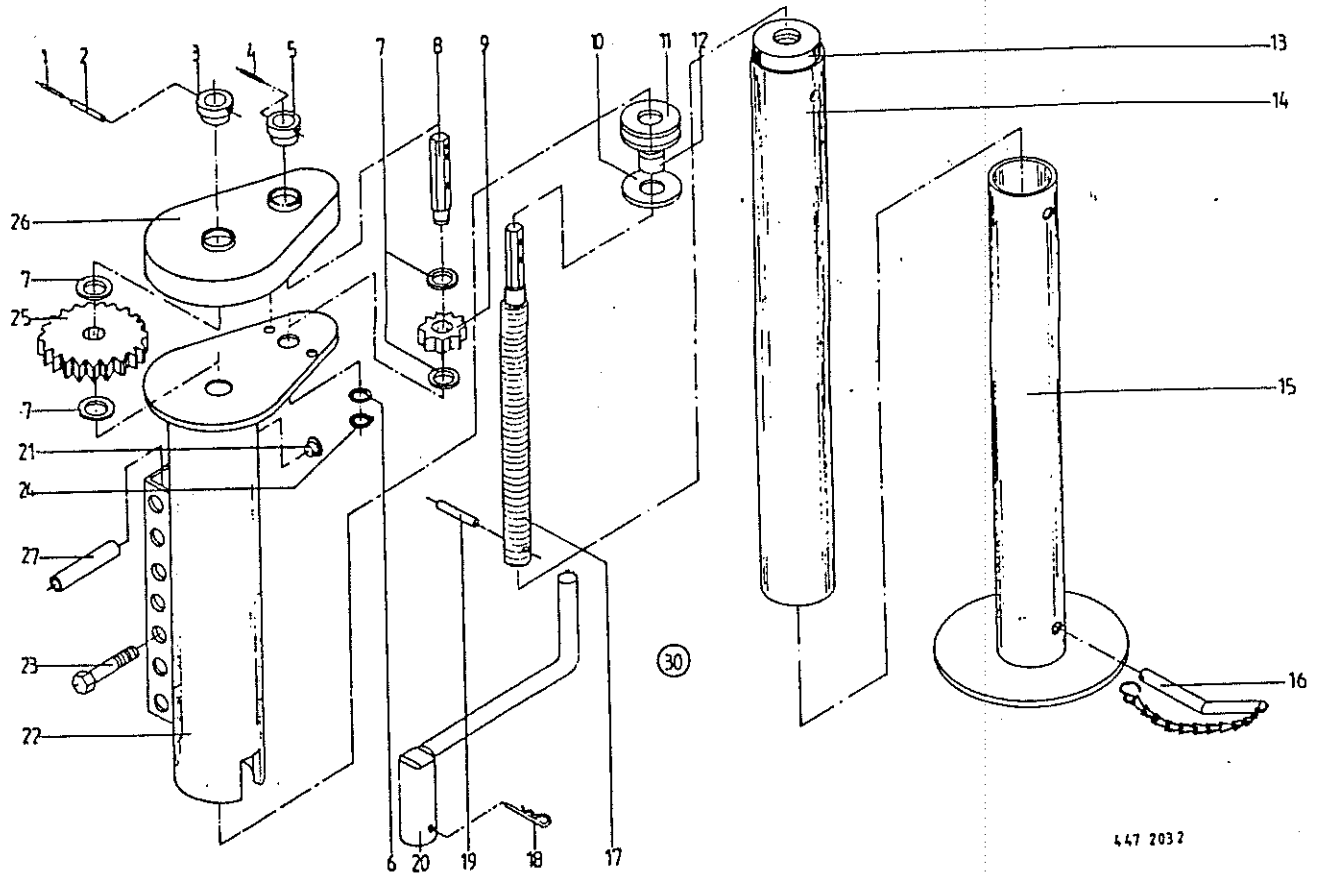


Abb. | Bestell-Nr. | Bezeichnung

Abb. | Bestell-Nr. | Bezeichnung

1	952 394 0	Buchse
2	912 586 0	Spannhülse 4x36
3	952 395 0	Ring
4	952 393 0	Welle
5	952 396 0	Stirnrad, klein
6	933 505 0	Axiallager 51 105
7	952 401 0	Scheibe
8	954 043 0	Einschweißmutter
9	952 478 0	Spindel
10	954 067 1	Innenrohr mit Gabel
11	954 041 0	Betätigungshebel
12	908 210 0	6kt.-Mutter M 8
13	910 866 0	Scheibe
14	954 029 0	Stahlblechrad (m. 2 Buchsen) 400x100
15	954 031 0	Kunststoffbuchse
16	912 091 0	Splint 5x50

17	954 033 0	Radbolzen
18	901 042 0	6kt.-Schraube M 8x35
19	917 104 0	Federstecker 4
20	952 392 0	Handkurbel
21	912 584 0	Spannhülse 4x30
22	954 018 0	Außenrohr kpl.
23	952 481 0	Buchse
24	952 477 0	Buchse
25	911 502 0	Seegerring
26	910 823 1	Scheibe
27	952 400 0	Stirnrad, groß
28	952 402 0	Gehäuse
29	912 643 0	Spannhülse 6 x 36
	912 568 1	Spannhülse 3,5 x 36
30	953 822 0	Stopfen
35	341 622 3	Stützrad kpl.



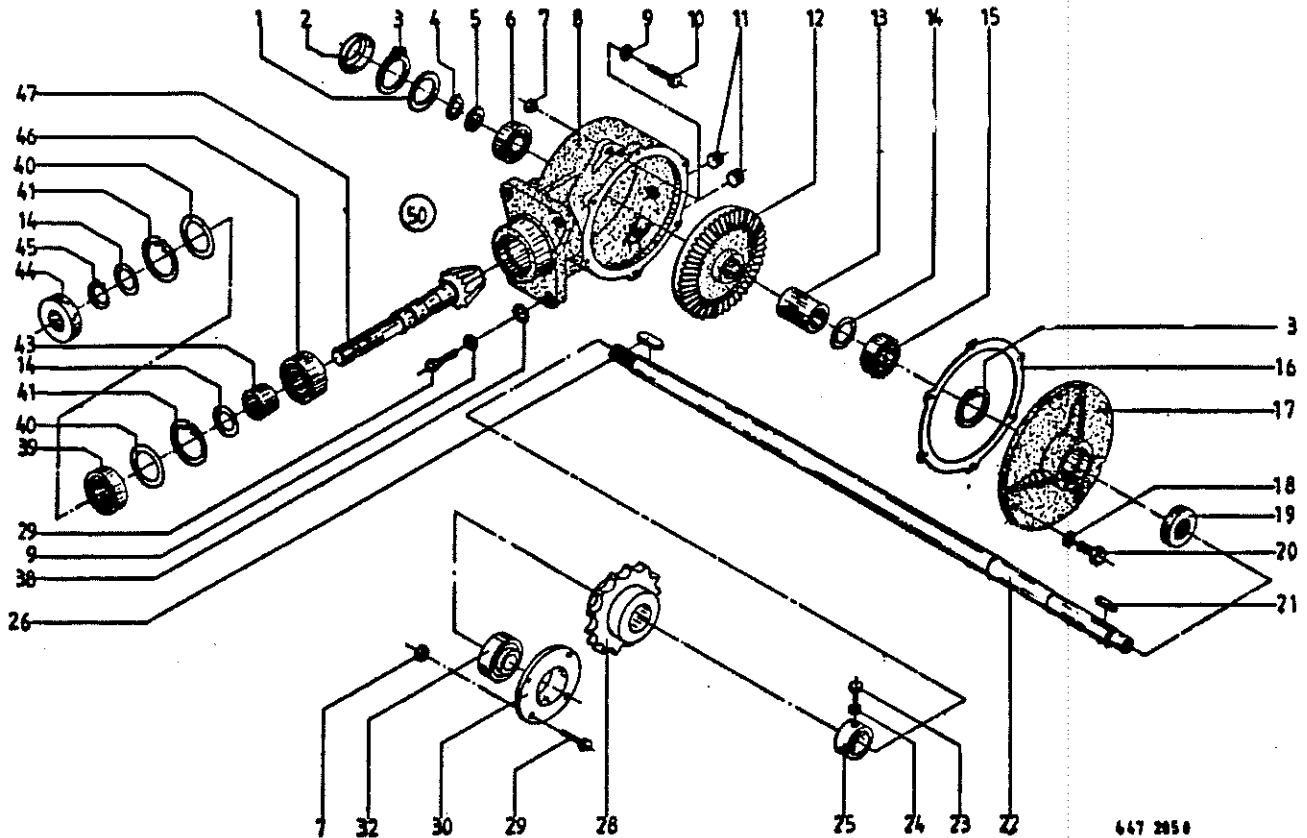
447 2032

Abb. ! Bestell-Nr. ! Bezeichnung

Abb. ! Bestell-Nr. ! Bezeichnung

- 1 ! 912 568 1 ! Spannhülse 3,5x36
- 2 ! 912 643 0 ! Spannhülse 6x36
- 3 ! 952 394 0 ! Buchse
- 4 ! 912 586 0 ! Spannhülse 4x36
- 5 ! 952 477 0 ! Buchse
- 6 ! 910 823 1 ! Paßscheibe 18 x 35 x 1,0
- 7 ! 952 395 0 ! Ring 22,2/45x3
- 8 ! 952 393 0 ! Welle
- 9 ! 952 396 0 ! Zahnrad
- 10 ! 952 401 0 ! Scheibe
- 11 ! 933 505 0 ! Axiallager 51 105
- 12 ! 952 481 0 ! Buchse
- 13 ! 954 044 0 ! Mutter
- 14 ! 952 466 0 ! Innenrohr

- 15 ! 952 467 0 ! Fuß
- 16 ! 952 469 0 ! Bolzen kpl.
- 17 ! 952 468 0 ! Spindel
- 18 ! 917 104 0 ! Federstecker 4
- 19 ! 912 584 0 ! Spannhülse 4x30
- 20 ! 952 392 0 ! Handkurbel
- 21 ! 953 822 0 ! Stopfen
- 22 ! 952 464 0 ! Außenrohr
- 23 ! 901 210 0 ! 6kt.-Schraube M 20x110
- ! 901 211 0 ! 6kt.-Schraube M 20x120
- 24 ! 911 502 0 ! Sicherungsring 18 x 1,2
- 25 ! 952 400 0 ! Zahnrad
- 26 ! 952 402 0 ! Gehäuse
- 27 ! 337 470 1 ! Rohr
- (30) ! 341 848 1 ! Stützfuß kpl.



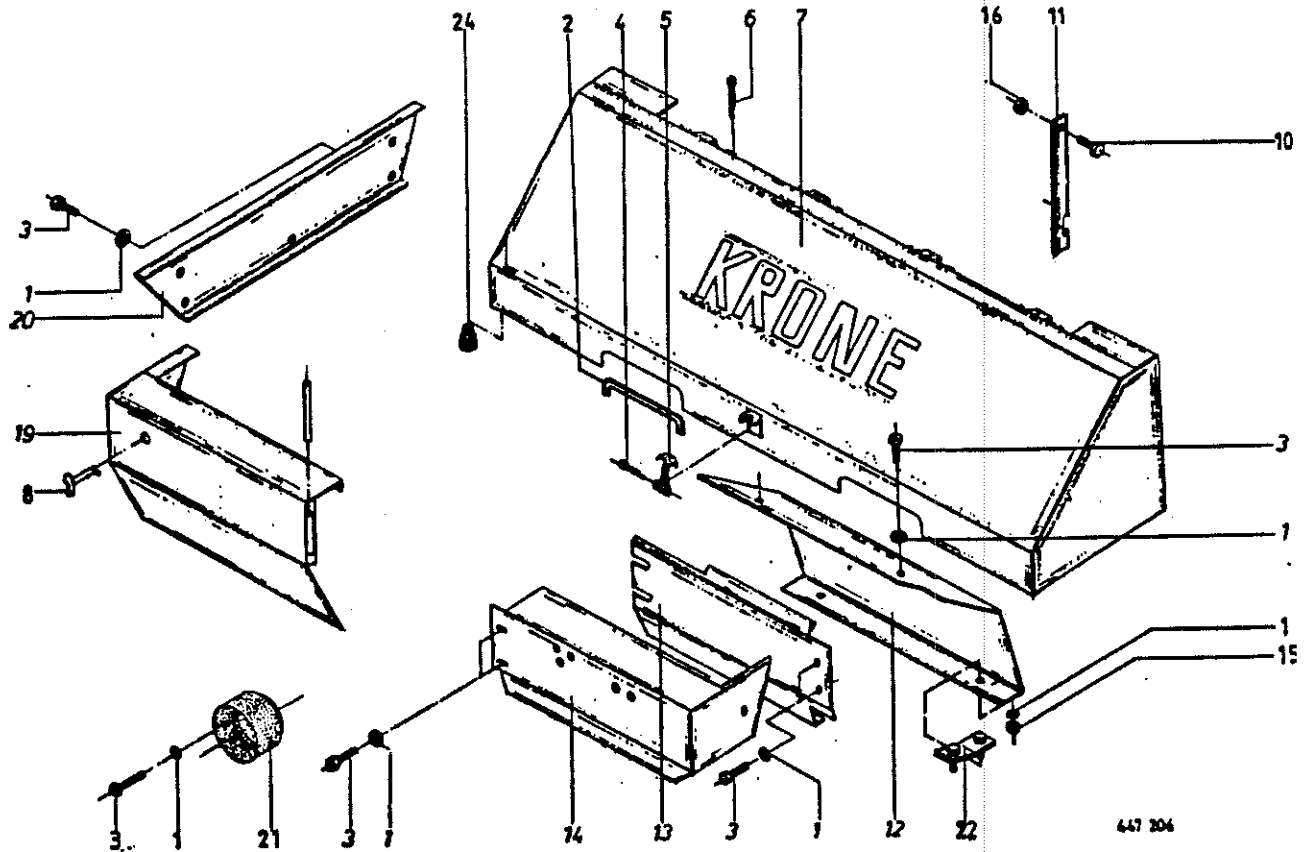
447 205 0

Abb. ! Bestell-Nr. ! Bezeichnung

Abb. ! Bestell-Nr. ! Bezeichnung

- 1 ! 910 962 0 ! Paßscheibe 63x80x0,3
- ! 910 963 0 ! Paßscheibe 63x80x0,5
- ! 910 964 0 ! Paßscheibe 63x80x1,0
- 2 ! 925 205 1 ! Verschlussdeckel
- 3 ! 911 673 0 ! Seegerring I 80x2,5
- 4 ! 911 541 0 ! Seegerring A 35x1,5
- 5 ! 911 132 0 ! Paßscheibe 35x45x0,3
- ! 911 133 0 ! Paßscheibe 35x45x0,5
- 6 ! 930 167 0 ! Rillenkugellager 6307
- 7 ! 908 716 1 ! 6kt.-Mutter NM 16
- 8 ! 341 406 6 ! Getriebegehäuse
- 9 ! 910 214 0 ! Kugelfederring C 16,5
- 10 ! 900 338 0 ! 6kt.-Schraube M 16x45
- 11 ! 906 040 1 ! Verschlusschraube M 18x1,5
- 12 ! 332 054 0 ! Tellerrad *29z*
- 13 ! 331 172 3 ! Distanzrohr
- 14 ! 910 889 0 ! Paßscheibe 40x50x0,3
- ! 910 890 0 ! Paßscheibe 40x50x0,5
- ! 910 891 0 ! Paßscheibe 40x50x1,0
- 15 ! 930 138 0 ! Rillenkugellager 6208
- 16 ! 331 171 0 ! Getriebedichtung
- 17 ! 341 407 4 ! Getriebedeckel
- 18 ! 910 111 1 ! Federring B 10
- 19 ! 936 362 0 ! Siemerring 40x80x13 B2
- 20 ! 900 277 0 ! 6kt.-Schraube M 10x20
- 21 ! 915 165 0 ! Paßfeder B 12x8x45

- 22 ! 331 075 1 ! Antriebswelle
- 23 ! 902 433 0 ! 6kt.-Schraube BM 10x25
- 24 ! 908 512 0 ! 6kt.-Mutter M 10
- 25 ! 911 326 0 ! Stellring A 50
- 26 ! 915 205 0 ! Paßfeder B 14 x 9 x 45
- 28 ! 341 556 0 ! Ketenscheibe 1 1/2" 10 Zähne
- 29 ! 900 336 0 ! 6kt.-Schraube M 16x35
- 30 ! 346 406 3 ! Lagergehäuse
- 32 ! 934 610 0 ! Kugellager UC 309
- 38 ! 910 821 0 ! Paßscheibe 16x35x0,3
- ! 910 822 0 ! Paßscheibe 16x35x0,5
- ! 910 714 0 ! Stützscheibe 16x22x1,5
- 39 ! 930 168 0 ! Rillenkugellager 6308
- 40 ! 910 972 0 ! Paßscheibe 70x90x0,3
- ! 910 973 0 ! Paßscheibe 70x90x0,5
- ! 910 974 0 ! Paßscheibe 70x90x1,0
- 41 ! 911 680 0 ! Seegerring I 90x3
- 43 ! 345 206 1 ! Distanzrohr
- 44 ! 936 365 0 ! Siemerring 40x90x12 B2
- 45 ! 911 545 0 ! Seegerring A 40x1,75
- 46 ! 931 951 1 ! Pendelrollenlager 22 308
- 47 ! 332 055 0 ! Kegelritzel *13z*
- 50 ! 332 057 2 ! Getriebe kpl.
- ! (ohne Abb. 7, 9, 10, 23-25, 28-30, 32, 38)
- ! 926 101 0 ! Getriebeöl SAE 90 (1 Ltr.)



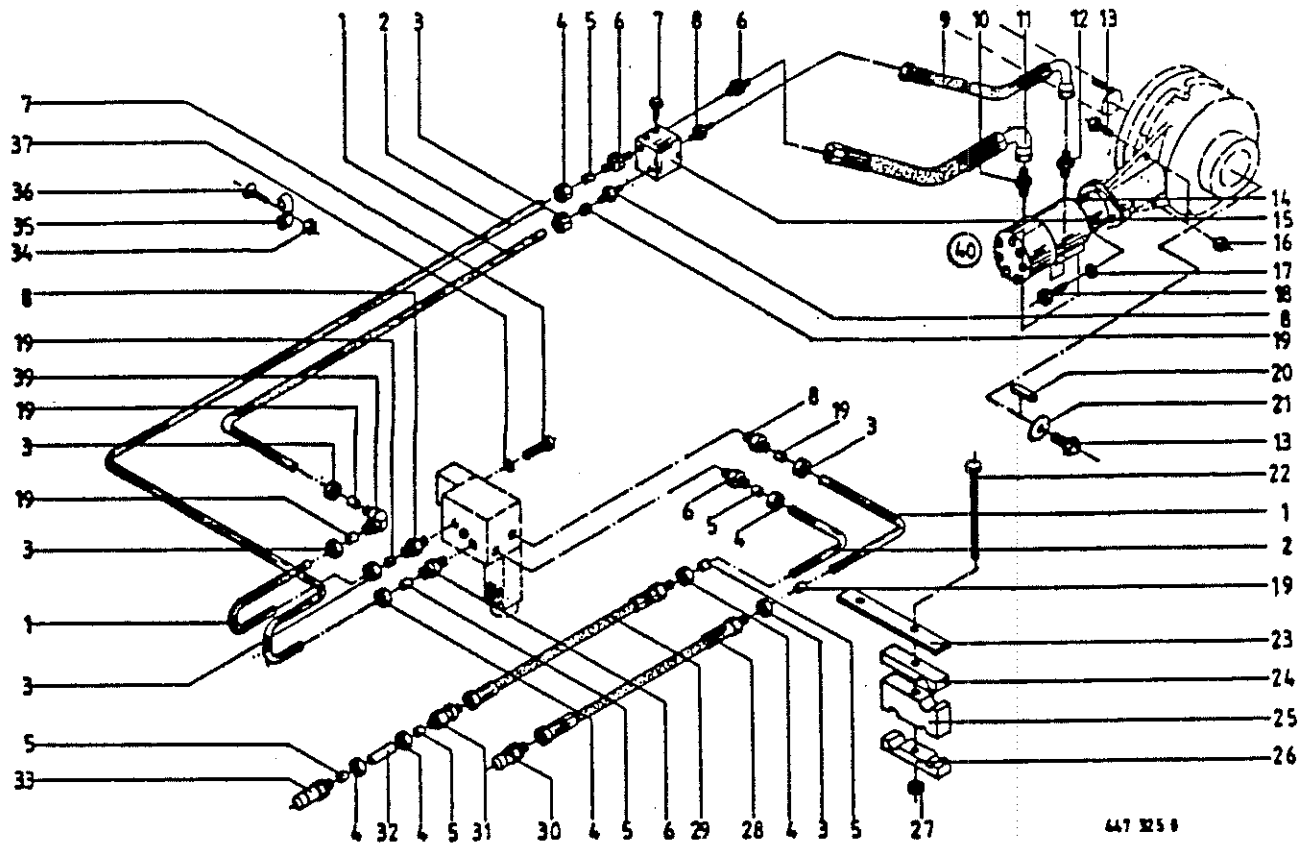
447 206

Abb!Bestell-Nr.! Bezeichnung

Abb!Bestell-Nr.! Bezeichnung

- 1 ! 910 353 0 ! Scheibe R 11
- 2 ! 925 111 0 ! Kantenschutz
- 3 ! 900 636 0 ! 6kt.-Schraube M 10 x 25
- 4 ! 912 271 0 ! Splint 4 x 50
- 5 ! 924 252 0 ! Haubenhalter
- 6 ! 912 046 0 ! Splint 3,2 x 28
- 7 ! 346 875 8 ! Schutzhaube (n.Abb.10/11)
- 8 ! 924 248 0 ! Flügelverschluß
- 10 ! 900 614 0 ! 6kt.-Schraube M 8x20
- 11 ! 347 777 6 ! Stützevorrichtung

- 12 ! 341 544 8 ! Abdeckblech
- 13 ! 341 615 4 ! Schutz vorne links
- 14 ! 346 750 9 ! Schutzkasten vorne links
- 15 ! 908 758 0 ! 6kt.-Mutter M 10
- 16 ! 908 210 0 ! 6kt.-Mutter M 8
- 19 ! 332 895 1 ! Schutzkasten vorne rechts
- 20 ! 341 939 2 ! Schutzkappe
- 21 ! 337 846 2 ! Schutztopf
- 22 ! 331 503 0 ! Halter kpl.
- 24 ! 924 200 0 ! Gummifuß



447 325 0

Abb. ! Bestell-Nr. !	Bezeichnung	Abb. ! Bestell-Nr. !	Bezeichnung
1 !	Hydraulikrohr 15 x 1,5	22 !	901 054 2 ! 6kt.-Schraube M 8 x 110
2 !	Hydraulikrohr 18 x 1,5	23 !	344 574 0 ! Halter
3 !	921 043 0 ! Überwurfmutter AL 15	24 !	332 828 1 ! Rohrhalter oben
4 !	921 182 0 ! Überwurfmutter AL 18	25 !	332 827 1 ! Rohrhalter mitte
5 !	921 183 0 ! Schneidring L 18	26 !	332 407 2 ! Rohrhalter unten
6 !	921 144 0 ! Einschraubstutzen L 18 MB/M1,8x1,5	27 !	908 706 0 ! 6kt.-Mutter NM 8
7 !	900 257 0 ! 6kt.-Schraube M 8 x 20	28 !	921 036 1 ! Hochdruckschlauch 2200lg.
8 !	921 057 1 ! Einschraubstutzen L 15 MB	29 !	921 023 1 ! Hochdruckschlauch 2200lg.
9 !	920 982 1 ! Hochdruckschlauch 420 lg.	30 !	921 146 0 ! Kupplungsstecker NW 12 M 22 x 1,5
10 !	921 179 1 ! Einschraubstutzen L 18 R 1/2" B	31 !	921 169 0 ! Rückschlagventil RHD 18-PL
11 !	920 981 1 ! Hochdruckschlauch 435 lg.	32 !	344 825 0 ! Distanzrohr
12 !	921 062 1 ! Einschraubstutzen L 15 R 1/2" B	33 !	921 167 0 ! Kupplungsstecker NW 16 M 26 x 1,5
13 !	900 279 0 ! 6kt.-Schraube M 10 x 25	34 !	908 007 0 ! 6kt.-Mutter M 5
14 !	344 605 0 ! Hydraulikmotor 250 ccm	35 !	924 008 0 ! Rohrschelle n.Gummipr (15er Leitung)
15 !	331 652 0 ! 3-Wege-Stromregler		924 009 0 ! Rohrschelle n.Gummipr (18er Leitung)
16 !	908 758 0 ! 6kt.-Mutter NM 10	36 !	904 352 0 ! Senkschraube M 5 x 35
17 !	910 012 0 ! Federring B 12	37 !	910 010 0 ! Federring B 8
18 !	903 139 0 ! Zylinderschraube M 12 x 35	39 !	921 088 1 ! Winkel-Verschraubung L 15
19 !	921 047 0 ! Schneidring L 15	40 !	344 401 0 ! Vorschubgetriebe m.Motor kpl.
20 !	915 182 0 ! Paßfeder A 12 x 8 x 100		! (n.Abb.9-12,14,17,18)
21 !	910 639 1 ! Scheibe 11 x 48 x 5		

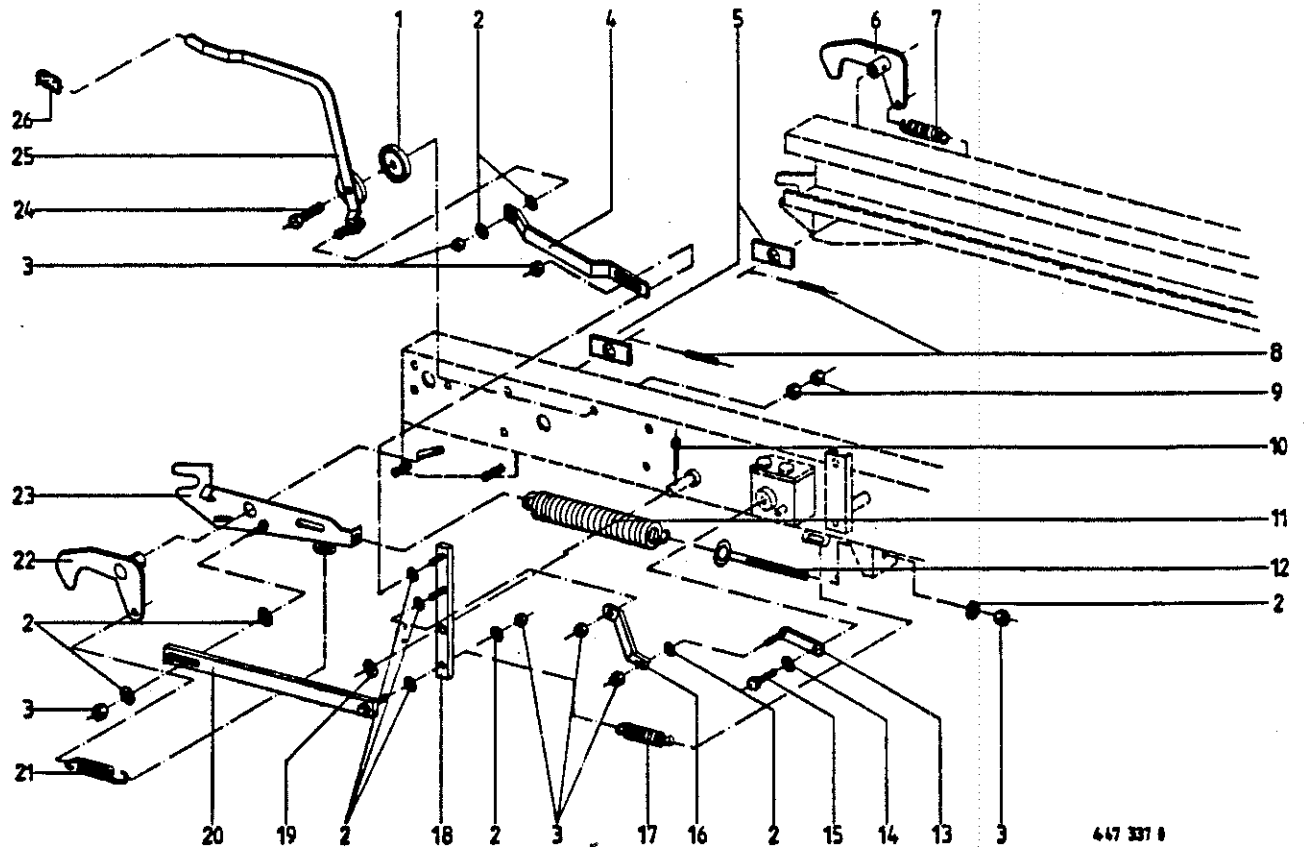
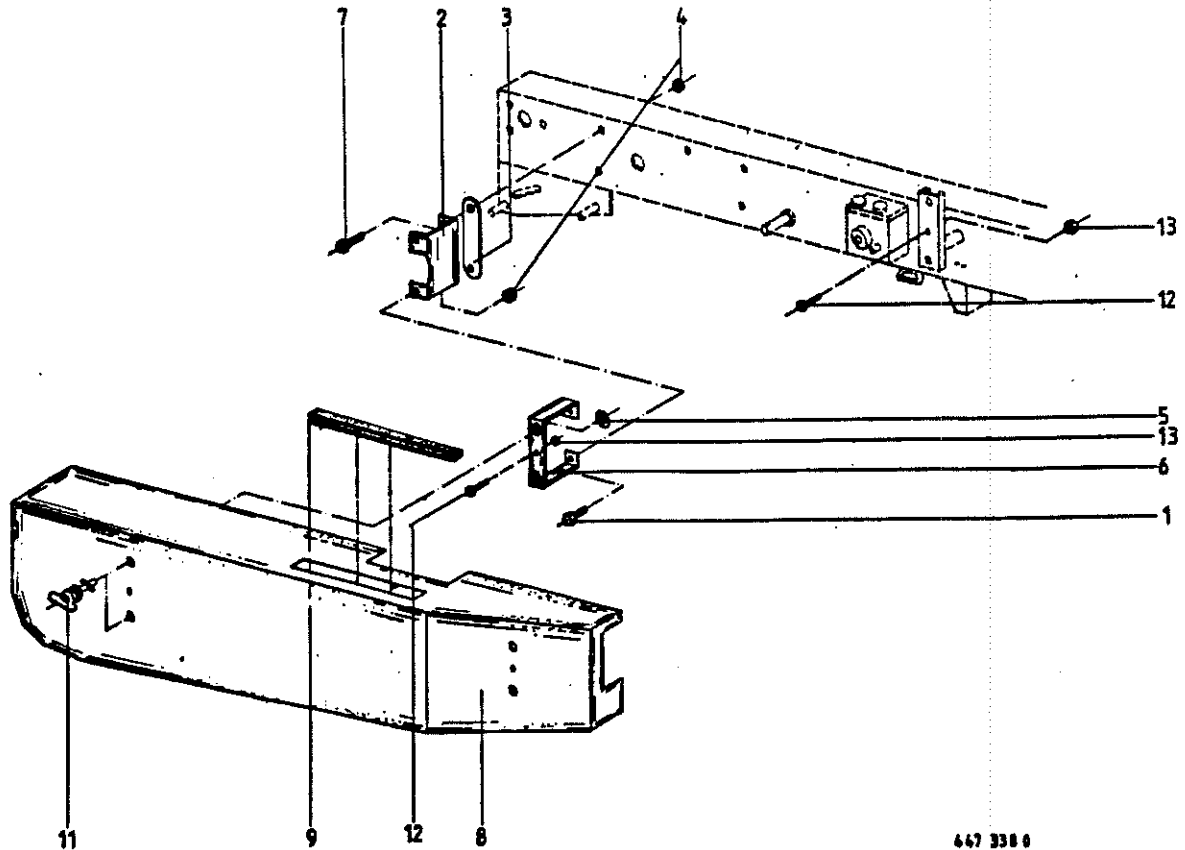


Abb. | Bestell-Nr. | Bezeichnung

Abb. | Bestell-Nr. | Bezeichnung

- 1 ! 340 950 0 ! Bremscheibe
- 2 ! 910 414 0 ! Scheibe A 10,5
- 3 ! 908 758 0 ! 6kt.-Mutter M10
- 4 ! 332 773 1 ! Stellhebel
- 5 ! 341 845 1 ! Abdeckscheibe
- 6 ! 337 403 1 ! Haken links (Ladewagen)
- ! 341 705 1 ! Haken links (G-Ausführung)
- 7 ! 345 478 1 ! Zugfeder
- 8 ! 912 645 0 ! Spannhülse 6 x 45
- 9 ! 908 012 0 ! 6kt.-Mutter M10
- 10 ! 912 091 0 ! Splint 5 x 50
- 11 ! 341 068 3 ! Zugfeder
- 12 ! 905 338 0 ! Ösenschraube M 10 x 110
- 13 ! 337 844 1 ! Schwenkhebel

- 14 ! 910 010 0 ! Federring B 8
- 15 ! 900 254 0 ! 6kt.-Schraube M 8 x 16
- 16 ! 332 001 1 ! Zugstrebe
- 17 ! 340 104 2 ! Zugfeder
- 18 ! 344 627 1 ! Schwenkhebel
- 19 ! 910 511 0 ! Scheibe 18
- 20 ! 344 628 1 ! Zugstrebe
- 21 ! 345 573 1 ! Zugfeder
- 22 ! 337 404 2 ! Haken rechts (Ladewagen)
- ! 341 706 1 ! Haken rechts (G-Ausführung)
- 23 ! 347 830 6 ! Seitenhalterung
- 24 ! 901 061 0 ! 6kt.-Schraube M 10 x 45
- 25 ! 337 634 3 ! Mengenverstellhebel
- 26 ! 925 016 0 ! Handgriff



447 338 0

Abb. | Bestell-Nr. | Bezeichnung

Abb. | Bestell-Nr. | Bezeichnung

1 | 900 279 0 | 6kt.-Schraube M 10 x 25
 2 | 346 436 4 | Abstützung
 3 | 344 803 0 | Flachstahl
 4 | 908 758 0 | 6kt.-Mutter NM 10
 5 | 924 251 0 | Haltescheibe
 6 | 344 705 0 | C-Profil

7 | 900 282 0 | 6kt.-Schraube M 10 x 35
 8 | 344 710 8 | Schutzkasten hinten rechts
 9 | 925 111 0 | Kantenschutz
 11 | 924 247 0 | Verschlusszapfen
 12 | 903 755 0 | Zylinderschraube AM 6 x 28
 13 | 908 208 0 | 6kt.-Mutter M 6

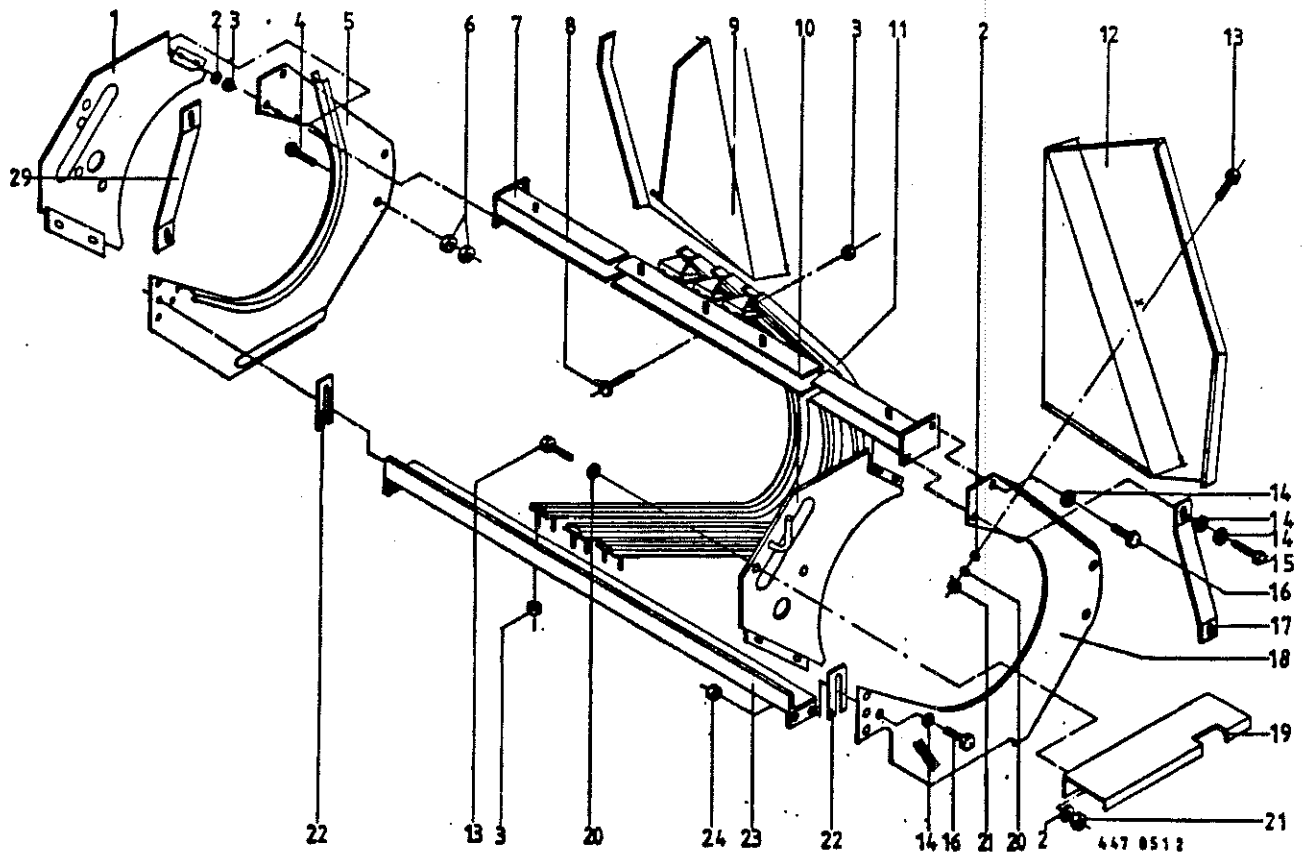


Abb. ! Bestell-Nr. ! Bezeichnung

Abb. ! Bestell-Nr. ! Bezeichnung

- 1 ! 341 433 0 ! Seitenteil kurz re. kpl.
- 2 ! 910 414 0 ! Scheibe A 10,5
- 3 ! 908 758 0 ! 6kt.-Mutter NM 10
- 4 ! 905 177 1 ! Flächrundschraube M 12x30
- 5 ! 341 815 0 ! Seitenteil rechts kpl.
- 6 ! 908 015 0 ! 6kt.-Mutter M 12
- 7 ! 341 592 2 ! Querrohr kpl.
- 8 ! 900 279 0 ! 6kt.-Schraube M 10x25
- 9 ! 341 602 2 ! Blech rechts x=875 mm lg.(G-Ausf.)
- ! 341 600 1 ! Blech rechts x=890 mm lang
- 10 ! 341 434 3 ! Seitenteil kurz li. kpl.
- 11 ! 341 589 2 ! Abstreifer kpl. (17 Stck.)
- 12 ! 341 601 2 ! Blech li. x=875 mm lg.(G-Ausf.)
- ! 341 599 1 ! Blech li. x=890 mm

- 13 ! 900 636 0 ! 6kt.-Schraube M 10x25
- 14 ! 910 315 1 ! Scheibe A 13
- 15 ! 900 299 0 ! 6kt.-Schraube M 12x35
- 16 ! 900 298 0 ! 6kt.-Schraube M 12x30
- 17 ! 346 792 2 ! Strebe links
- 18 ! 341 814 1 ! Seitenteil links kpl.
- 19 ! 331 497 1 ! Schutzblech
- 20 ! 910 111 1 ! Federring 8 10
- 21 ! 908 212 0 ! 6kt.-Mutter M 10
- 22 ! 344 614 2 ! Distanzblech
- 23 ! 331 027 2 ! Quertraverse kpl.
- 24 ! 908 711 1 ! Sicherungsmutter NM 12
- 29 ! 346 791 2 ! Strebe rechts

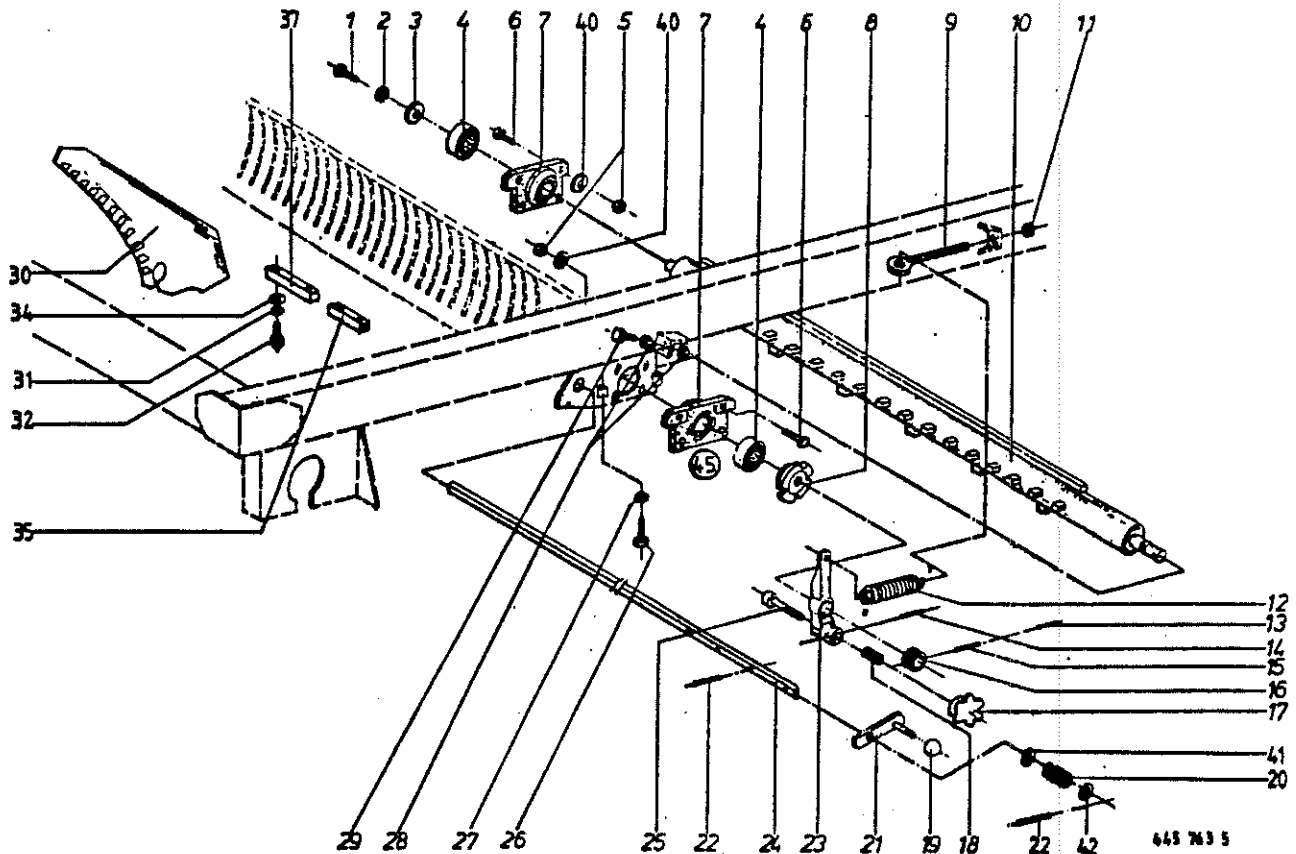
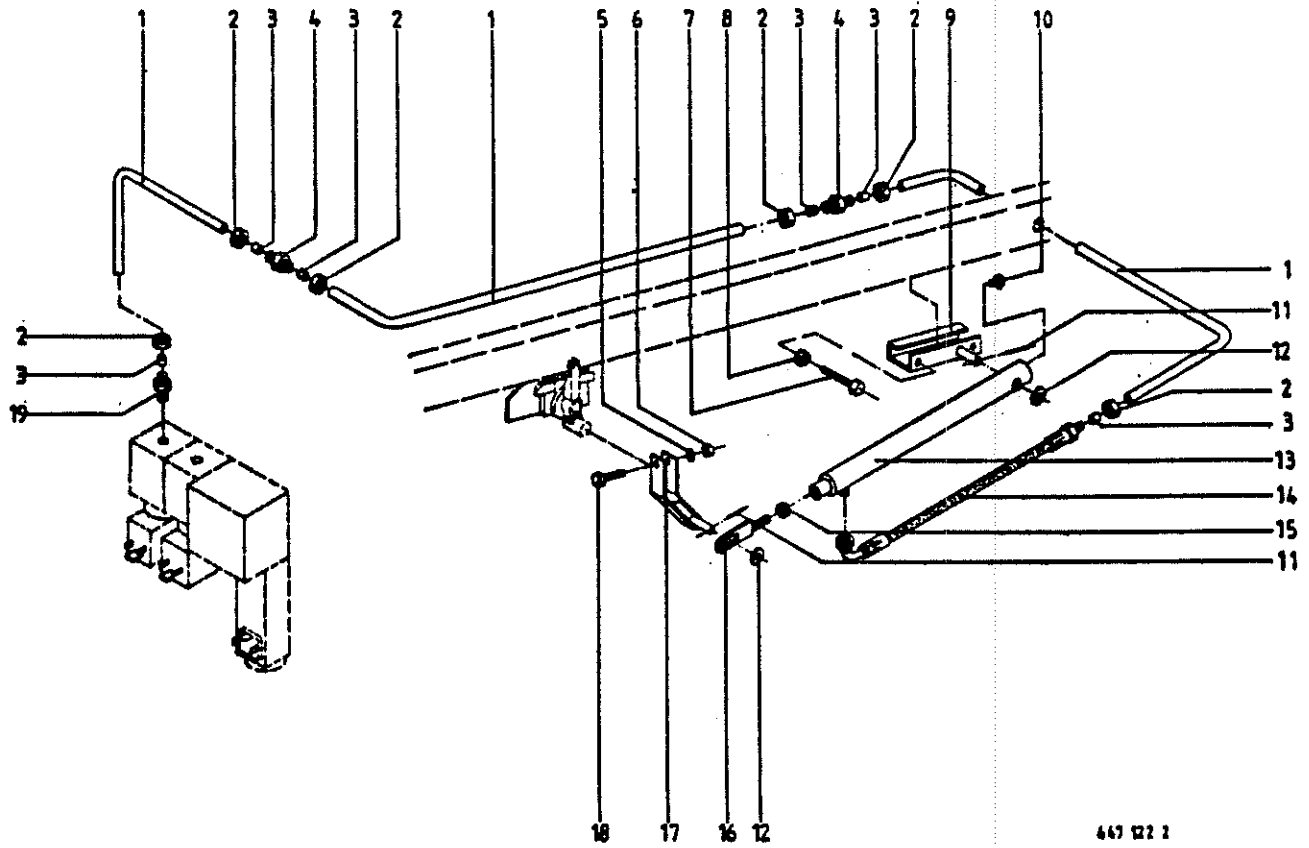


Abb. | Bestell-Nr. | Bezeichnung

Abb. | Bestell-Nr. | Bezeichnung

1	900 279 0	6kt.-Schraube M 10 x 25
2	910 111 1	Federring B 10
3	910 639 1	Scheibe 11 x 48 x 5
4	934 607 0	Rillenkugellager AEL 207
5	908 758 0	6kt.-Mutter NM 10
6	900 282 0	6kt.-Schraube M 10 x 35
7	346 446 1	Flanschlager
8	331 754 2	Regulierscheibe
9	341 144 1	Spannschraube M 16 x 190
10	347 208 8	Rohr für Fremdkörpersicherung
11	908 716 1	6kt.-Mutter NM 16
12	344 394 2	Zugfeder
13	912 644 1	Spannhülse 6 x 40
14	912 613 0	Spannhülse 5 x 30
15	912 714 0	Spannhülse 10 x 40
16	344 504 3	Profilstück
17	919 606 0	Sterngriff K 63
18	015 426 0	Druckfeder
19	919 509 0	Kugelpfopf Rd 40
20	147 209 0	Druckfeder

21	347 220 1	Messersicherung
22	912 675 0	Spannhülse 8 x 45
23	347 222 8	Spannhebel
24	347 703 7	Messerstange
25	347 396 3	Arretierbolzen
26	900 287 0	6kt.-Schraube M 10 x 70
27	908 512 0	6kt.-Mutter BM 10
28	908 015 0	6kt.-Mutter M 12
29	900 304 1	6kt.-Schraube M 12 x 60
30	347 216 7	Schneidmesser
31	910 010 0	Federring B 8
32	900 261 0	6kt.-Schraube M 8 x 30
34	910 413 0	Scheibe A 8,4
35	347 774 7	Gummauflage (1 Stck.)
36	908 010 0	6kt.-Mutter M 8
37	347 747 7	Gummauflage (8 Stck.)
40	910 414 0	Scheibe A 10,5
41	910 514 1	Scheibe 26 x 44 x 4
42	910 653 0	Scheibe 26 x 44 x 2
45	344 365 0	Flanschlager kpl (s. Abb. 4)



447 122 2

Abb.!	Bestell-Nr.!	Bezeichnung	Abb.!	Bestell-Nr.!	Bezeichnung
1 !		Hydraulikrohr 12 x 1,5	11 !	912 616 1	Spannhülse 5 x 40
2 !	921 042 0	Überwurfmutter AL 12	12 !	910 511 0	Scheibe 18
3 !	921 046 0	Schneidring L 12	13 !	344 466 1	Hydraulikzylinder
4 !	921 054 1	Verbindungsstutzen L 12			(Dichtungssatz nicht möglich)
5 !	910 506 0	Scheibe 14	14 !	921 003 1	Hochdruckschlauch 620 lg.
6 !	908 711 1	6kt.-Mutter NM 12	15 !	908 215 0	6kt.-Mutter M 12
7 !	900 203 0	6kt.-Schraube BM 12 x 50	16 !	332 697 0	Zugstange kpl.
8 !	908 015 0	6kt.-Mutter M 12	17 !	344 487 0	Zylinderhalter kpl.
9 !	344 481 1	Zylinderhalter kpl.	18 !	901 453 0	6kt.-Schraube M 12 x 65
10 !	919 810 1	BelüftungsfILTER R 1/8"	19 !	921 060 1	Einschraubstutzen L 12 MB

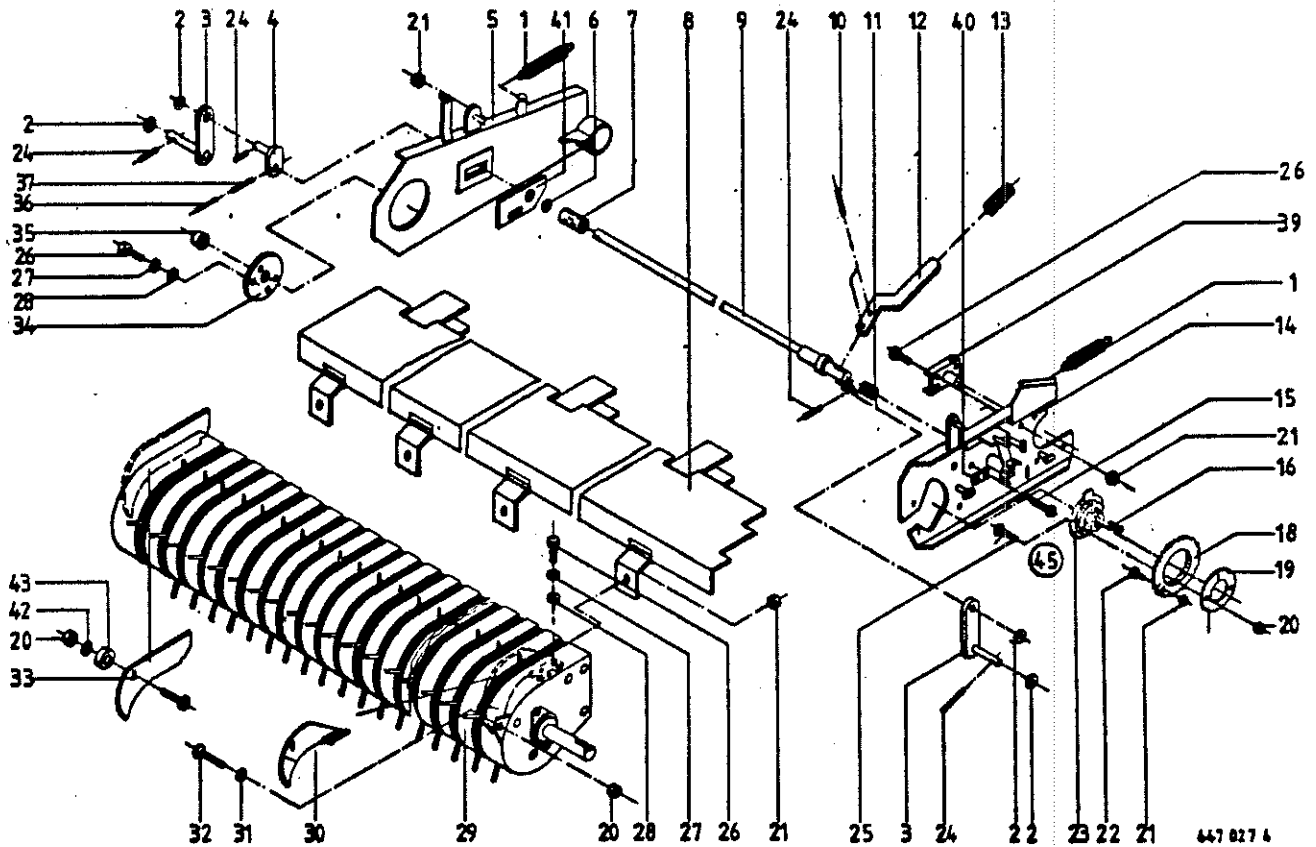


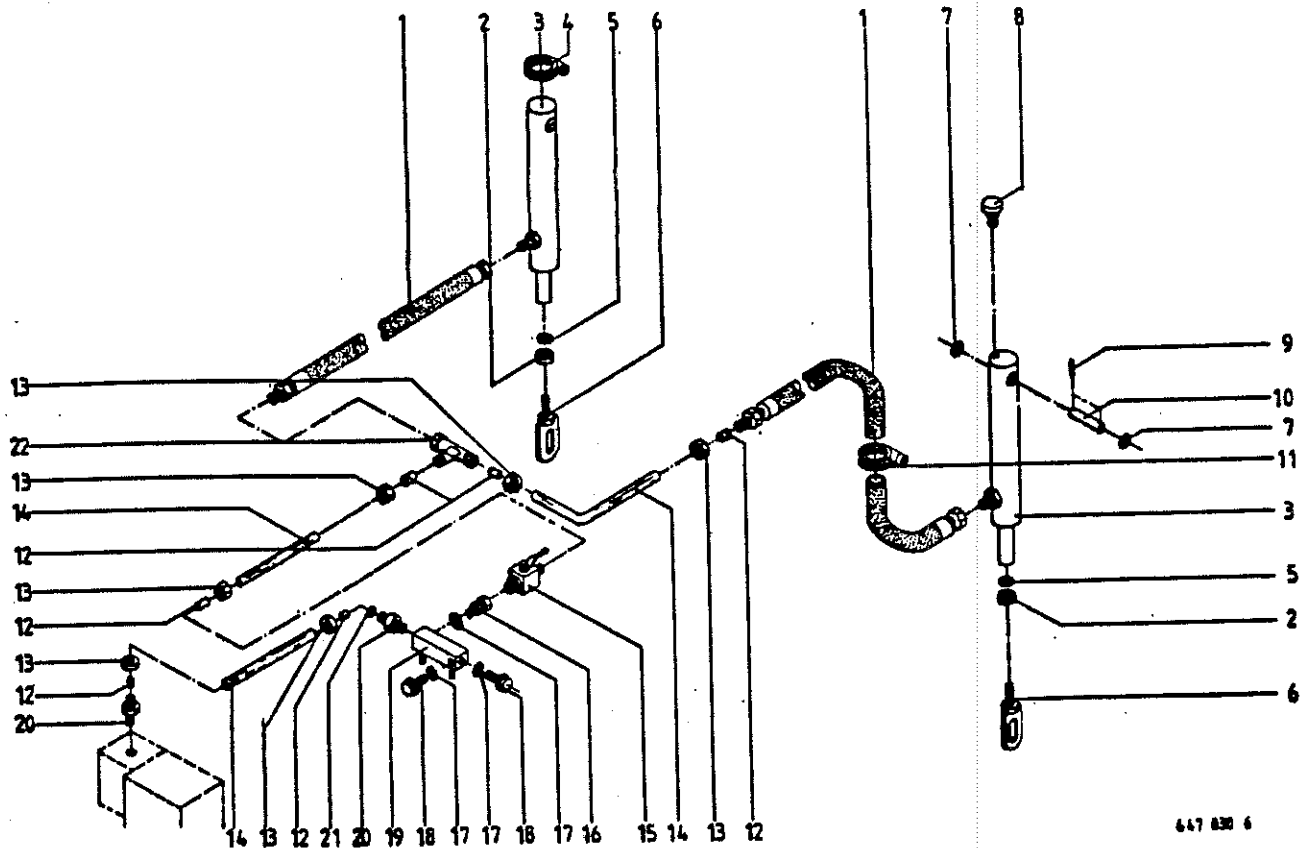
Abb.!Bestell-Nr.! Bezeichnung

Abb.!Bestell-Nr.! Bezeichnung

- 1 ! 341 068 3 ! Zugfeder
- 2 ! 910 511 0 ! Scheibe 18
- 3 ! 331 256 0 ! Tastradhalter kpl.
- 4 ! 331 396 2 ! Exzenter groß kpl.
- 5 ! 331 207 4 ! Seitenteil re. kpl.
- 6 ! 910 516 0 ! Scheibe 33
- 7 ! 331 232 0 ! Distanzhülse
- 8 ! 331 006 4 ! Einführblech kpl.
- 9 ! 331 233 2 ! Pendelstange kpl.
- 10 ! 912 639 0 ! Spannhülse 6 x 26
- 11 ! 344 711 0 ! Druckfeder
- 12 ! 332 196 1 ! Verstellhebel
- 13 ! 925 016 0 ! Griff
- 14 ! 331 206 5 ! Seitenteil li.kpl.
- 15 ! 900 656 0 ! 6kt.-Schraube M12 x 30
- 16 ! 915 542 0 ! Nasenkeil 10 x 8 x 40
- 18 ! 332 044 3 ! Kettenrad 3/4" 35 Z.
- 19 ! 345 704 1 ! Mitnehmerronde
- 20 ! 908 706 0 ! 6kt.-Mutter NM 8
- 21 ! 908 758 0 ! 6kt.-Mutter NM 10
- 22 ! 903 106 0 ! Zylinderschraube M 10 x 25

- 23 ! 346 287 6 ! Mitnehmerrad
- 24 ! 912 641 0 ! Spannhülse 6 x 30
- 25 ! 901 042 0 ! 6kt.-Schraube M 8 x 35
- 26 ! 900 636 0 ! 6kt.-Schraube M 10 x 25
- 27 ! 910 111 1 ! Federring B 10
- 28 ! 910 414 0 ! Scheibe A 10,5
- 29 ! 331 197 1 ! Pick-up geschobene Ausführung
- 30 ! 332 067 0 ! Einführblech links kpl.
- 31 ! 910 413 0 ! Scheibe A 8,4
- 32 ! 905 231 0 ! Flachrundschrabe M 8 x 20
- 33 ! 331 203 1 ! Einführblech rechts kpl.
- 34 ! 344 668 1 ! Scheibe
- 35 ! 952 311 0 ! Radkappe
- 36 ! 912 646 0 ! Spannhülse 6 x 50
- 37 ! 912 716 1 ! Spannhülse 10 x 50
- 39 ! 331 181 2 ! Seitenblechhalter kpl.li
- 40 ! 331 508 1 ! Sicherungsblech
- 41 ! 341 811 4 ! Abdeckblech
- 42 ! 910 603 0 ! Scheibe A 8,4
- 43 ! 347 212 1 ! Gummironde
- (45) ! 337 431 4 ! Antriebskettenrad kpl.(s. Abb.16-23)

35 Z 3/4"



447 030 6

Abb.!	Bestell-Nr.!	Bezeichnung	Abb.!	Bestell-Nr.!	Bezeichnung
1	921 028 1	Hochdruckschlauch 1000 lg.	12	921 046 0	Schneidring L 12
2	908 015 0	6kt.-Mutter M 12	13	921 042 0	Überwurfmutter AL 12
3	344 466 1	Hydraulikzylinder	14		Hydraulikrohr 12 x 1,5
		(Dichtsatz nicht möglich)	15	921 122 0	Kugelhahn
4	924 008 0	Rohrschelle mit Gummiprofil	16	921 093 1	Gerader-Einschraubstutzen
5	910 012 0	Federring B 12	17	937 727 0	Dichtring
6	331 758 0	Lasche kpl.	18	906 010 0	Verschlußschraube
7	910 510 1	Scheibe 16	19	344 573 0	Verteilstüch
8	919 800 0	Belüftungsfiter		331 979 0	Verteilstüch(Pick-up getr.schaltbar)
9	912 639 0	Spannhülse 6 x 26	20	921 054 1	Einschraubstutzen L 12
10	331 246 1	Bolzen	21	332 014 1	Drosselscheibe
11	924 003 0	Schneckengevindeschelle	22	921 071 1	T-Verbindungsstutzen

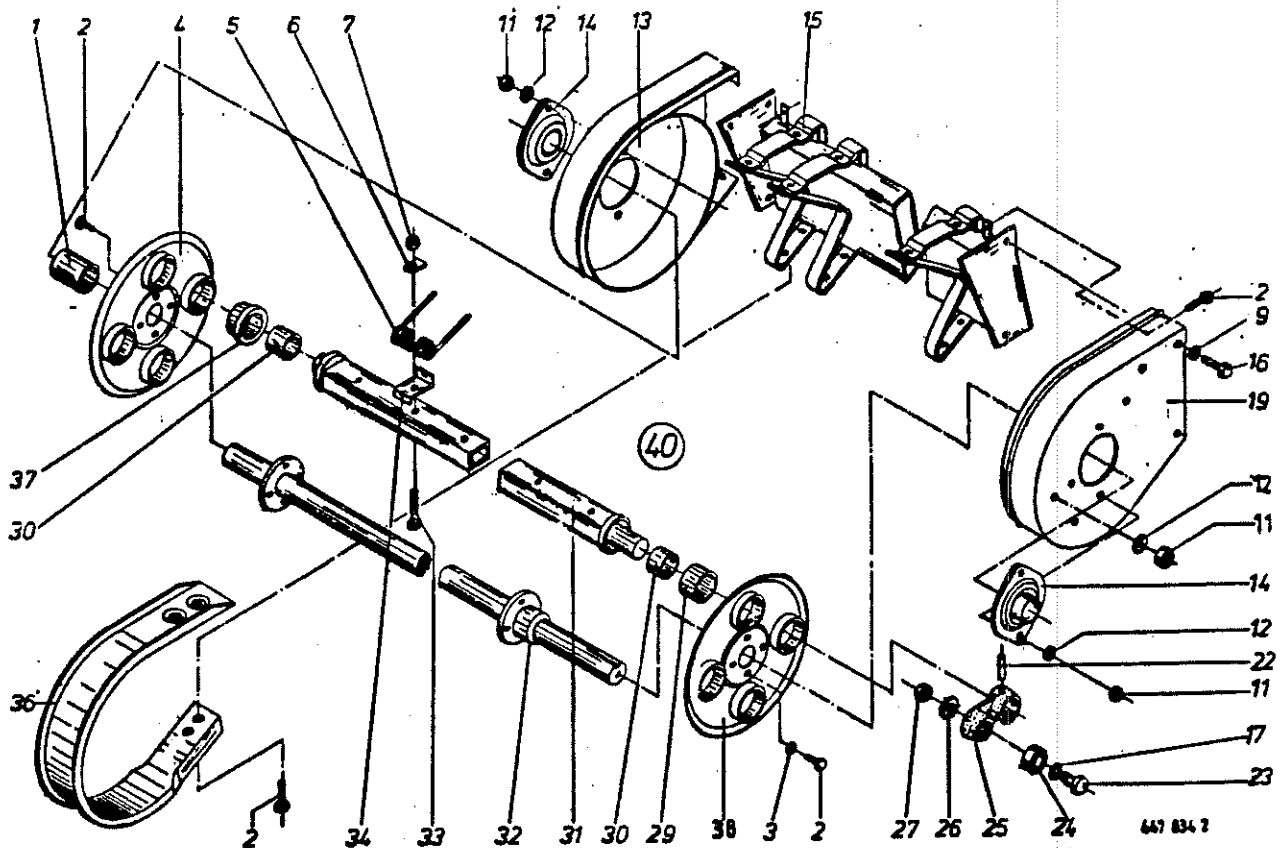
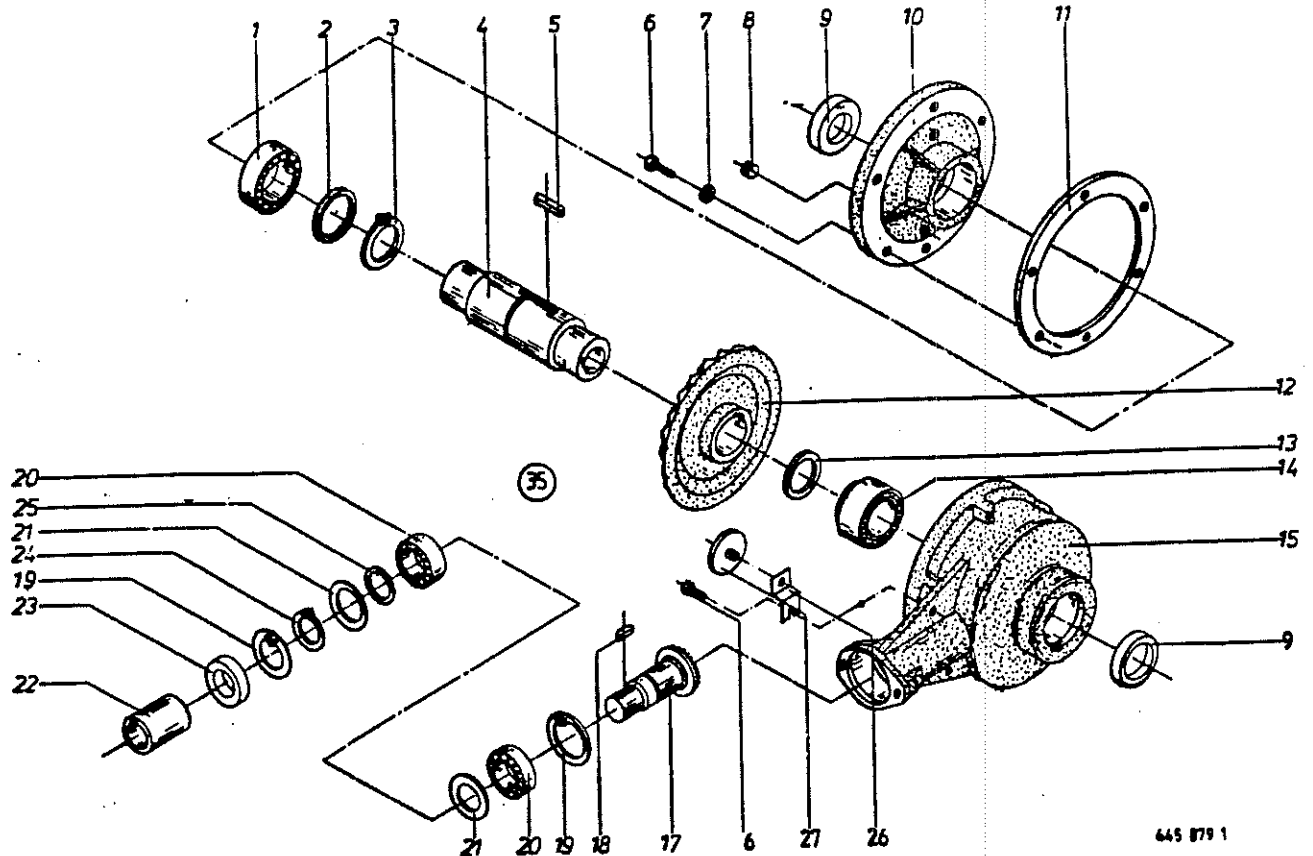


Abb. ! Bestell-Nr. ! Bezeichnung

Abb. ! Bestell-Nr. ! Bezeichnung

1	: 938 107 1	: Distanzbuchse 34 x 32 x 63
2	: 900 255 1	: 6kt.-Schraube (112 Stck.)
3	: 910 010 0	: Federring B 8
4	: 938 142 1	: Lagerplatte rechts
5	: 938 148 1	: Aufnahmezinken (52 Stck.)
6	: 938 054 1	: Druckplatte (52 Stck.)
7	: 908 706 0	: 6kt.-Mutter MM 8 (52 Stck.)
9	: 910 035 0	: Federring B 12
11	: 908 212 0	: 6kt.-Mutter M 10
12	: 910 111 1	: Federring B 10
13	: 938 166 0	: Seitenteil rechts
14	: 934 006 1	: Flanschlager AEL PFL 206
15	: 938 167 0	: Abstreiferholm
16	: 900 657 0	: 6kt.-Schraube M 12 x 35
17	: 938 131 1	: Scheibe 15,5 x 23 x 3
19	: 938 168 0	: Seitenteil links

22	: 912 452 0	: Spiralspannstift 8 x 45
23	: 938 080 1	: Laufbolzen
24	: 938 081 0	: Laufrolle LR 5202 NPPU
25	: 938 136 1	: Exenterarm
26	: 909 850 0	: Fächerscheibe
27	: 908 518 1	: 6kt.-Mutter M 14
29	: 937 982 0	: Einspannbuchse (4 Stck.)
30	: 935 900 0	: Aufspannbuchse (8 Stck.)
31	: 938 149 1	: Zinkenträger
32	: 938 146 3	: Antriebswelle
33	: 903 083 1	: Zylinderschraube M 8 x 55 (52 Stck)
34	: 938 154 1	: Zinkenführung (52 Stck.)
36	: 938 150 1	: Abstreifer (25 Stck.)
37	: 938 068 0	: Lagerbuchse rechts (4 Stck.)
38	: 938 169 0	: Lagerplatte links
40	: 331 197 1	: Pick-up Trommel kpl.



445 879 1

Abb. ! Bestell-Nr. ! Bezeichnung

Abb. ! Bestell-Nr. ! Bezeichnung

- 1 ! 930 112 0 ! Rillenkugellager 6012
- 2 ! 910 960 0 ! Paßscheibe 63 x 80 x 0,1
- ! 910 962 0 ! Paßscheibe 63 x 80 x 0,3
- ! 910 963 0 ! Paßscheibe 63 x 80 x 0,5
- ! 910 964 0 ! Paßscheibe 63 x 80 x 1,0
- 3 ! 911 568 0 ! Seegerring A 70 x 2,5
- 4 ! 346 426 5 ! Hohlwelle
- 5 ! 915 277 0 ! Paßfeder B 20 x 12 x 35
- 6 ! 900 279 0 ! 6kt.-Schraube M 10 x 25
- 7 ! 910 111 1 ! Federring B 10
- 8 ! 906 040 1 ! Verschlusschraube M 18 x 1,5
- 9 ! 936 420 0 ! Sinnerring 60 x 75 x 8 B2
- 10 ! 344 963 3 ! Getriebedeckel
- 11 ! 344 966 0 ! Getriebedichtung 0,5 dick
- 12 ! 346 424 2 ! Kegelrad 55 Zähne
- 13 ! 910 970 0 ! Paßscheibe 70 x 90 x 0,1
- ! 910 972 0 ! Paßscheibe 70 x 90 x 0,3
- ! 910 973 0 ! Paßscheibe 70 x 90 x 0,5
- ! 910 974 0 ! Paßscheibe 70 x 90 x 1,0
- 14 ! 932 190 0 ! Kegelrollenlager 33112

- 15 ! 344 964 4 ! Getriebegehäuse
- 17 ! 346 425 2 ! Ritzelwelle 11 Zähne
- 18 ! 915 072 0 ! Paßscheibe A 8 x 7 x 32
- 19 ! 911 668 0 ! Seegerring I 72 x 2,5
- 20 ! 931 336 0 ! Schrägkugellager 7306 B
- 21 ! 910 910 0 ! Paßscheibe 56 x 72 x 0,1
- ! 910 912 0 ! Paßscheibe 56 x 72 x 0,3
- ! 910 913 0 ! Paßscheibe 56 x 72 x 0,5
- ! 910 914 0 ! Paßscheibe 56 x 72 x 1,0
- 22 ! 346 427 2 ! Kupplungsauflage
- 23 ! 936 321 0 ! Sinnerring 30 x 72 x 10 B 2
- 24 ! 911 535 0 ! Seegerring A 30 x 1,5
- 25 ! 910 860 0 ! Paßscheibe 30 x 42 x 0,1
- ! 910 862 0 ! Paßscheibe 30 x 42 x 0,3
- ! 910 863 0 ! Paßscheibe 30 x 42 x 0,5
- ! 910 864 0 ! Paßscheibe 30 x 42 x 1,0
- 26 ! 347 356 1 ! Halter für Strahler
- 27 ! 924 536 0 ! Begrenzungsstrahler
- 35 ! 346 421 3 ! Kegelradgetriebe kpl.
- ! 926 101 0 ! Getriebeöl SAE 90 D,5 Liter

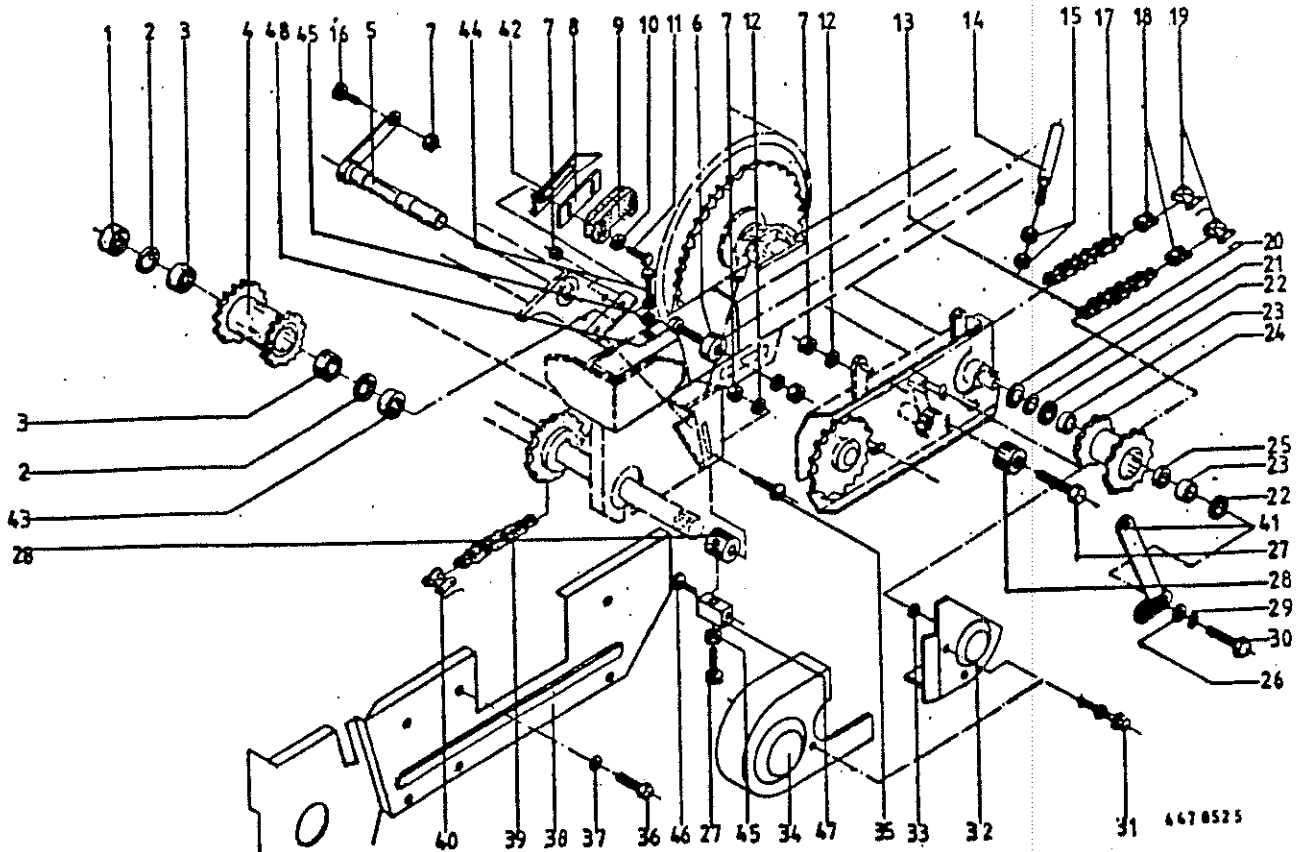


Abb. ! Bestell-Nr. ! Bezeichnung

Abb. ! Bestell-Nr. ! Bezeichnung

- 1 ! 337 364 0 ! Distanzring
- 2 ! 911 659 0 ! Sicherungsring
- 3 ! 930 430 0 ! Rillenkugellager 6206 RS
- 4 ! 341 485 2 ! Doppelkettenrad kpl.
- 5 ! 331 064 0 ! Bolzen kpl.
- 6 ! 003 007 2 ! Spannrolle 70 x 45
- 7 ! 908 711 1 ! Sicherungsmutter NM 12
- 8 ! 337 442 1 ! Unterlegblech
- 9 ! 331 392 1 ! Anlaufstück
- 10 ! 910 506 0 ! Scheibe 14
- 11 ! 901 084 0 ! 6kt.-Schraube M 12 x 65
- 12 ! 910 012 0 ! Federring B 12
- 13 ! 921 712 0 ! Rollenkette 3/4" x 104 RO
- 14 ! 341 605 1 ! Strebe
- 15 ! 908 025 0 ! 6kt.-Mutter M20
- 16 ! 900 296 0 ! 6kt.-Schraube M 12 x 25
- 17 ! 921 711 0 ! Rollenkette 3/4" x 84 RO
- 18 ! 921 992 0 ! gekröpftes Glied 3/4"
- 19 ! 921 980 0 ! Kettenschloß 3/4"
- 20 ! 331 194 2 ! Distanzscheibe
- 21 ! 331 192 3 ! Distanzrohr
- 22 ! 911 664 0 ! Sicherungsring I 68 x 2,5
- 23 ! 930 508 0 ! Rillenkugellager 6008 ZRS
- 24 ! 331 188 1 ! Doppelkettenrad kpl.

- 25 ! 331 193 2 ! Distanzrohr
- 26 ! 910 639 1 ! Scheibe
- 27 ! 901 460 0 ! 6kt.-Schraube M 12 x 100
- 28 ! 337 343 2 ! Spannrolle RD 70 x 70
- 29 ! 910 012 0 ! Federring B 12
- 30 ! 900 298 0 ! 6kt.-Schraube M 12 x 30
- 31 ! 924 247 0 ! Verschlüßzapfen mit Schlitzkopf
- 32 ! 331 293 3 ! Kettenschutz Pick-up
- 33 ! 924 251 0 ! Haltescheibe
- 34 ! 331 290 0 ! Kettenschutz Pick-up vorne kpl.
- 35 ! 904 998 0 ! Flachrundschrabe M 12 x 110
- 36 ! 900 274 0 ! 6kt.-Schraube M 10 x 16
- 37 ! 910 353 0 ! Scheibe R 11
- 38 ! 341 617 3 ! Schutz seitlich links
- 39 ! 921 953 0 ! Rollenkette 1 1/2"
- 40 ! 921 987 1 ! Kettenschloß 1 1/2"
- 41 ! 332 019 0 ! Strebe kpl.
- 42 ! 332 109 1 ! Abstreifer
- 43 ! 337 365 0 ! Distanzring
- 44 ! 902 400 1 ! 6kt.-Schraube EM 12 x 70
- 45 ! 908 015 0 ! 6kt.-Mutter M 12
- 46 ! 905 176 0 ! Flachrundschrabe M 12 x 85
- 47 ! 331 952 0 ! Vierkant
- 48 ! 901 087 0 ! 6kt.-Schraube M 12 x 80

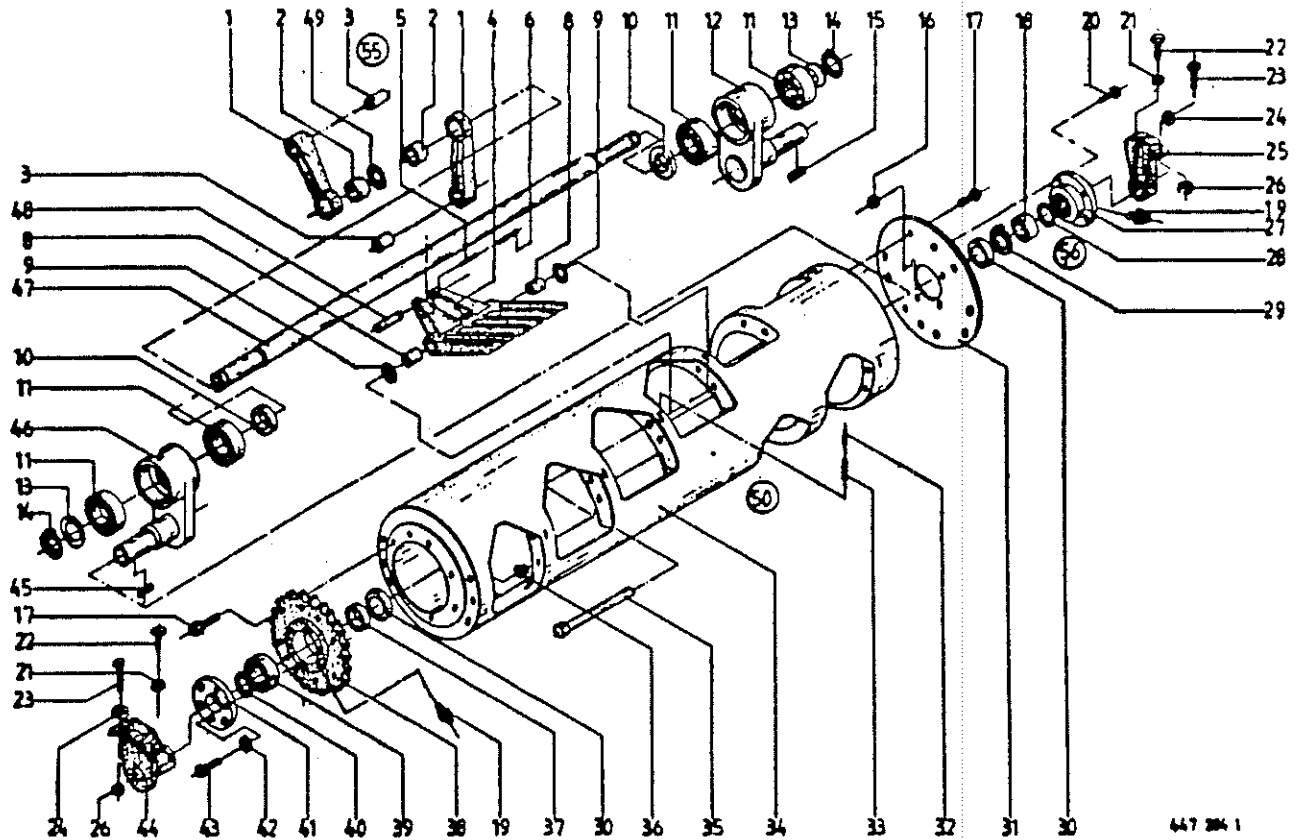
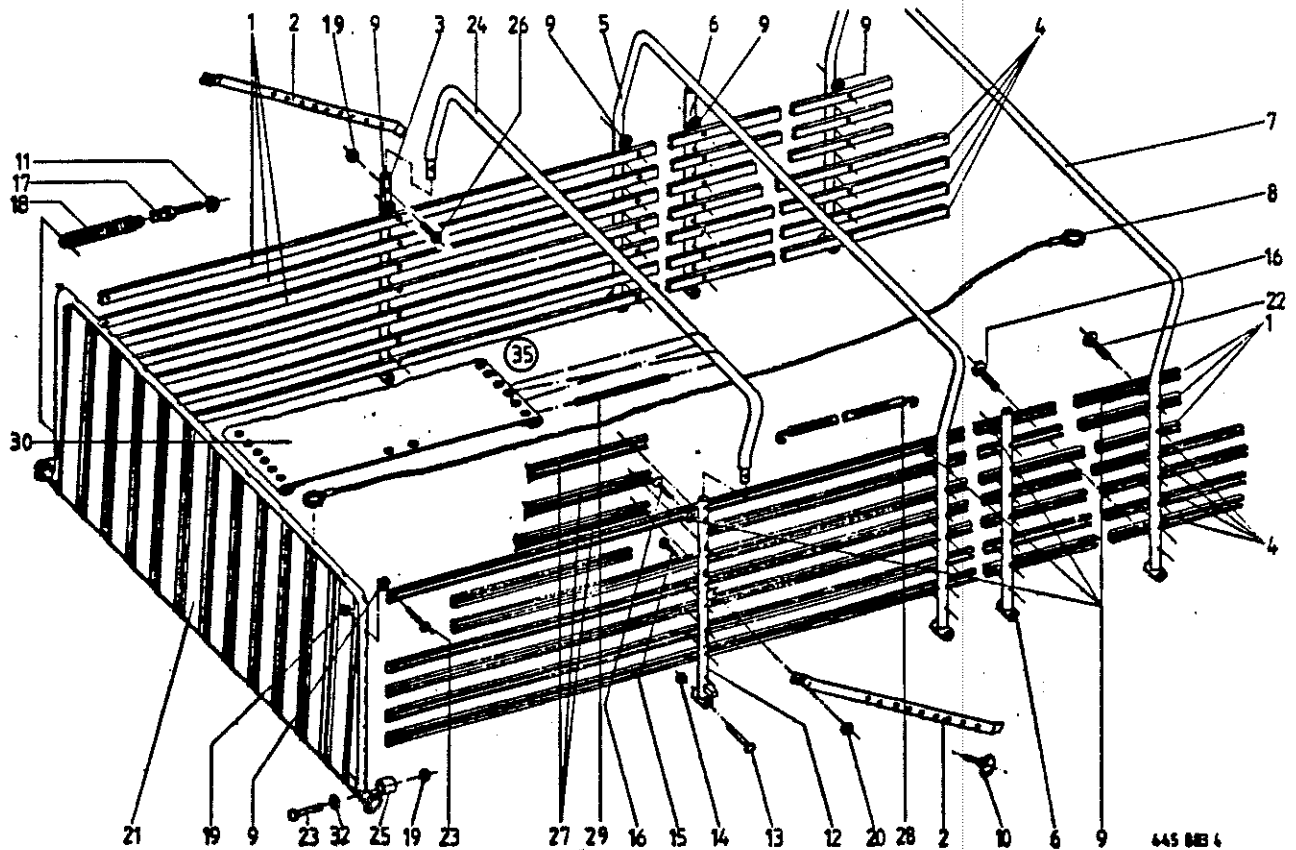


Abb. ! Bestell-Nr. ! Bezeichnung

Abb. ! Bestell-Nr. ! Bezeichnung

- 1 ! 332 030 0 ! Pleuel montiert (12 Stck.)
- ! 332 137 0 ! Pleuel, geteilt (paarweise geliefert)
- 2 ! 934 903 0 ! Lagerbuchse MB 6030 DU (12 Stck.)
- ! 332 136 0 ! Lagerbuchse, get. (paarweise gelief.)
- 3 ! 934 911 0 ! Lagerbuchse MB 2040 DU (12 Stck.)
- 4 ! 347 121 2 ! Förderzinken (12 Stck.)
- 5 ! 912 643 0 ! Spannhülse 6x36 (12 Stck.)
- 6 ! 912 566 0 ! Spannhülse 3,5x36 (12 Stck.)
- 8 ! 934 911 0 ! Lagerbuchse (24 Stck.)
- 9 ! 910 512 1 ! Scheibe 21x37x3 (24 Stck.)
- ! 910 611 0 ! Scheibe 22x37x1 (24 Stck.)
- 10 ! 331 955 1 ! Distanzring
- 11 ! 930 170 1 ! Rillenkugellager 6310 2 RS (4 Stck)
- 12 ! 332 034 1 ! Lagerzapfen re.
- 13 ! 910 904 0 ! Paßscheibe 50x62x1
- ! 910 905 0 ! Paßscheibe 50x62x2
- 14 ! 911 553 0 ! Seegerring 50x2,0
- 15 ! 915 205 0 ! Paßfeder B 14x9x45
- 16 ! 908 711 1 ! 6kt.-Mutter NM 12
- 17 ! 910 260 0 ! Radschraube G 12x31 (14 Stck.)
- 18 ! 930 105 0 ! Tonnenlager 20 209
- 19 ! 919 003 0 ! Kegelschmiernippel HI/S M 8x1
- 20 ! 900 299 0 ! 6kt.-Schraube M 12x35
- 21 ! 908 512 0 ! 6kt.-Mutter M 10
- 22 ! 902 434 1 ! 6kt.-Schraube BM 10x35
- 23 ! 900 660 0 ! 6kt.-Schraube M 16x40
- 24 ! 910 645 0 ! Scheibe 17x40x8
- 25 ! 346 476 5 ! Lager re.
- 26 ! 908 716 1 ! 6kt.-Mutter NM 16

- 27 ! 332 047 3 ! Lagergehäuse
- 28 ! 937 400 0 ! FEY-Lamellenring
- 29 ! 911 676 0 ! Seegerring 85x3,0
- 30 ! 936 001 0 ! Simmerring 63x85x10
- 31 ! 347 374 7 ! Flanschplatte
- 32 ! 912 618 0 ! Spannhülse 5x50
- 33 ! 912 676 0 ! Spannhülse 8x50
- 34 ! 346 782 3 ! Trommel
- 35 ! 344 196 3 ! Bolzen (12 Stck.)
- 36 ! 910 221 0 ! Radmutter A 12
- 37 ! 332 049 0 ! Scheibe
- 38 ! 344 578 6 ! Antriebskettenrad
- 39 ! 933 200 0 ! Tonnenlager 20 212 T
- 40 ! 937 406 0 ! FEY-Lamellenring
- 41 ! 332 048 1 ! Lagerdeckel
- 42 ! 910 010 0 ! Federring B 8
- 43 ! 900 259 0 ! 6kt.-Schraube M 8x25
- 44 ! 346 475 8 ! Lager li.
- 45 ! 915 246 0 ! Paßfeder B 18x11x50
- 46 ! 332 033 1 ! Lagerzapfen li.
- 47 ! 331 988 1 ! Kurbelwelle
- 48 ! 344 195 5 ! Bolzen (12 Stck.)
- 49 ! 911 004 0 ! Paßscheibe 60x75x1,0 (12 Stck.)
- (50) ! 331 420 1 ! Trommel montiert (Abb.4-9,17,31-35,
! 48 u.55)
- (55) ! 332 031 0 ! Kurbelwelle montiert
! (Abb.1-3,10-14,46,47 u.49)
- (56) ! 332 628 0 ! Lager kpl. (Abb.18,19,27-30)



Turbo 3500			Turbo 4200		
Abb!	Bestell-Nr.!	Bezeichnung	Abb!	Bestell-Nr.!	Bezeichnung
1	332 433 0	Leiste oben	17	341 144 1	Spannschraube M 16 x 190
2	340 634 3	Verstellchiene	18	345 998 2	Zugfeder
3	340 344 4	Schanierrohr rechts	19	908 758 0	6kt.-Mutter MM 10
4	332 432 0	Leiste unten	20	908 716 1	6kt.-Mutter MM 16
5	340 350 7	Rohrbügel	21	346 461 5	Vordervand
6		Schanierrohr	22	904 838 0	Flr.-Schraube M10x55
7	346 513 2	Rohrbügel hinten	23	901 435 0	6kt.-Schraube M 10 x 60
8	332 665 0	Aufbauseil 27 Stck. <i>5270 lang</i>	24	344 548 1	Rohrbügel aufsteckbar
9	910 340 0	Scheibe A 13	25	332 232 0	Distanzrohr
10	917 004 1	Klappstecker 5 x 32	26	901 434 0	6kt.-Schraube M 10 x 55
11	908 220 0	6kt.-Mutter M 16	27	341 873 0	Satz Aufbauleiste vorne
12	340 343 4	Schanierrohr links	28	151 184 1	Spannseil RD 8 x 920 mm
13	901 457 0	6kt.-Schraube M 12 x 85	29	925 113 0	Kunststoffseil 15 m lang
14	908 711 1	6kt.-Mutter MM 12			Et.-Nr.entspr. 1 mtr.Seil
15	900 675 0	6kt.-Schraube M 16 x 40	30	331 665 2	Gleitplane
16	904 761 1	Flr.-Schraube M10x70	32	910 658 0	Scheibe 36 x 65 x 4,5
			35	331 677 0	Plane kpl. (m. Abb. 30, 28, 29)

4470 lang

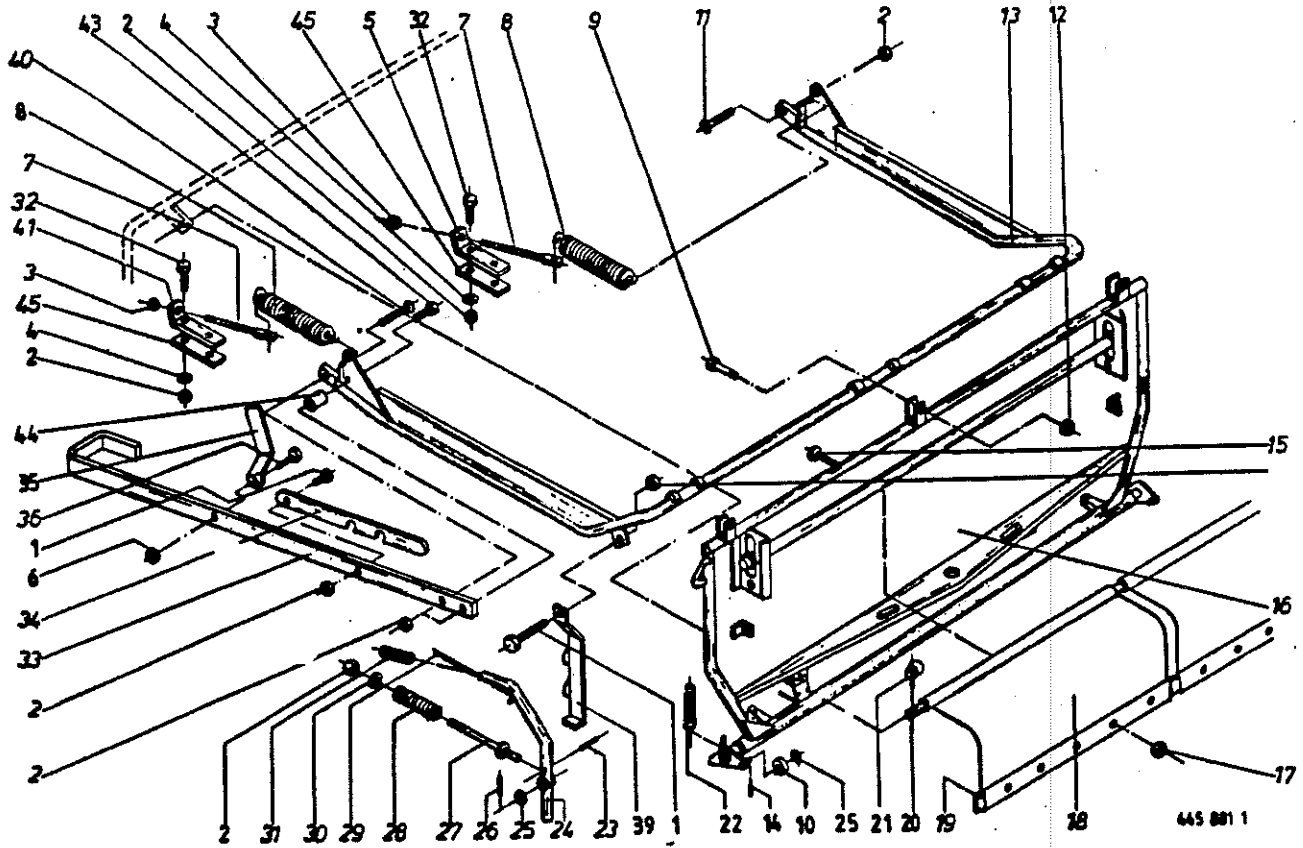


Abb. ! Bestell-Nr. ! Bezeichnung

Abb. ! Bestell-Nr. ! Bezeichnung

1	: 900 657 0	: 6kt.-Schraube M 12 x 35
2	: 908 711 1	: 6kt.-Mutter NM 12
3	: 908 220 0	: 6kt.-Mutter M 16
4	: 910 340 0	: Scheibe A 13
5	: 337 394 1	: Federhalter rechts
6	: 908 758 0	: 6kt.-Mutter NM 10
7	: 341 144 1	: Spannschraube M 16 x 190
8	: 331 589 1	: Zugfeder
9	: 901 479 0	: 6kt.-Schraube M 14 x 75
10	: 331 523 2	: Rolle
11	: 901 453 0	: 6kt.-Schraube M 12 x 65
12	: 908 714 0	: 6kt.-Mutter NM 14
13	: 331 548 1	: Rückwandhalter
14	: 912 267 0	: Splint 4 x 30
15	: 905 210 0	: Flachrundschrabe M 6 x 16
16	: 331 596 0	: Rückwand
17	: 908 704 1	: 6kt.-Mutter NM 6
18	: 337 458 2	: Gummituch
19	: 337 577 0	: Schiene
20	: 340 358 7	: Rohr
21	: 917 006 0	: Klappsplint 6 x 42

22	: 030 124 1	: Zugfeder
23	: 912 615 0	: Spannhülse 5 x 36
24	: 344 608 4	: Handhebel
25	: 910 303 0	: Scheibe 18
26	: 912 616 1	: Spannhülse 5 x 40
27	: 337 463 3	: Federführung
28	: 337 413 1	: Druckfeder
29	: 925 113 0	: Kunststoffseil 10 m lang
		: Et.-Nr. entspricht 1 atr Seil
30	: 910 506 0	: Scheibe 14
31	: 925 011 0	: Handgriff
32	: 900 656 0	: 6kt.-Schraube M 12 x 30
33	: 340 442 1	: Handhebel
34	: 344 259 2	: Verstellstrebe
35	: 341 977 0	: Haltebügel
36	: 901 431 0	: 6kt.-Schraube M 10 x 40
39	: 331 593 3	: Rastenhebel kpl.
40	: 901 455 0	: 6kt.-Schraube M 12 x 75
41	: 337 393 1	: Federhalter links
43	: 900 658 0	: 6kt.-Schraube M 12 x 40
44	: 347 728 1	: Distanzrohr
45	: 347 181 1	: Verstärkung

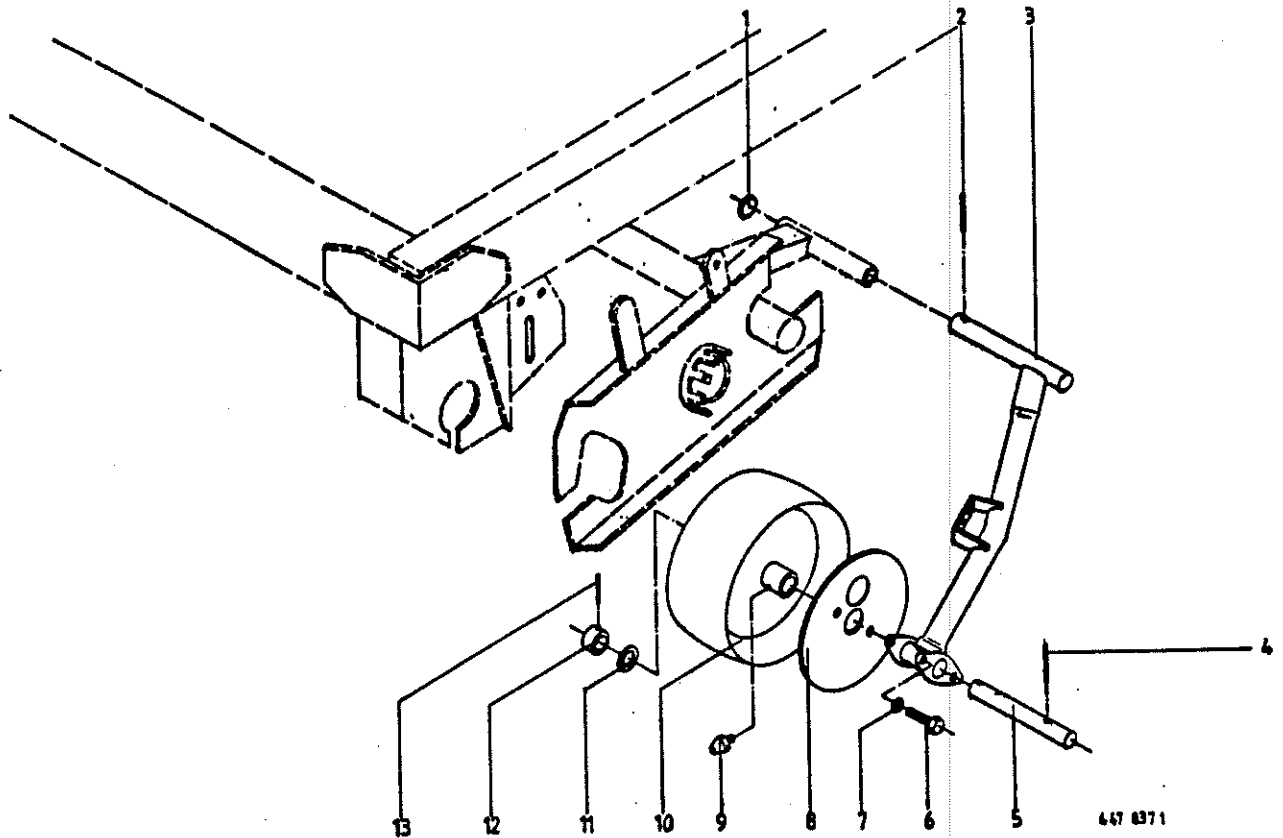


Abb. ! Bestell-Nr. ! Bezeichnung

Abb. ! Bestell-Nr. ! Bezeichnung

1 ! 910 892 0 ! Paßscheibe 40 x 50 x 2
 2 ! 912 677 0 ! Spannhülse 8 x 55
 3 ! 331 931 1 ! Tastradhalter links kpl.
 ! 331 930 1 ! Tastradhalter rechts kpl.
 4 ! 912 676 0 ! Spannhülse 8 x 50
 5 ! 331 066 0 ! Bolzen (für 1 Rad)
 ! 331 932 0 ! Bolzen (für 2 Rad)
 6 ! 900 610 0 ! 6kt.-Schraube M 8 x 10

7 ! 910 010 0 ! Federring B 8
 8 ! 344 989 3 ! Wickelschutz
 9 ! 919 003 0 ! Kegel-Schmiernippel H1/S M8
 10 ! 341 390 0 ! Ballonrad (mit Buchse)
 ! 954 031 0 ! Lagerbuchse
 11 ! 910 864 0 ! Paßscheibe 30 x 42 x 1
 12 ! 490 049 0 ! Stellring
 13 ! 912 645 0 ! Spannhülse 6 x 45

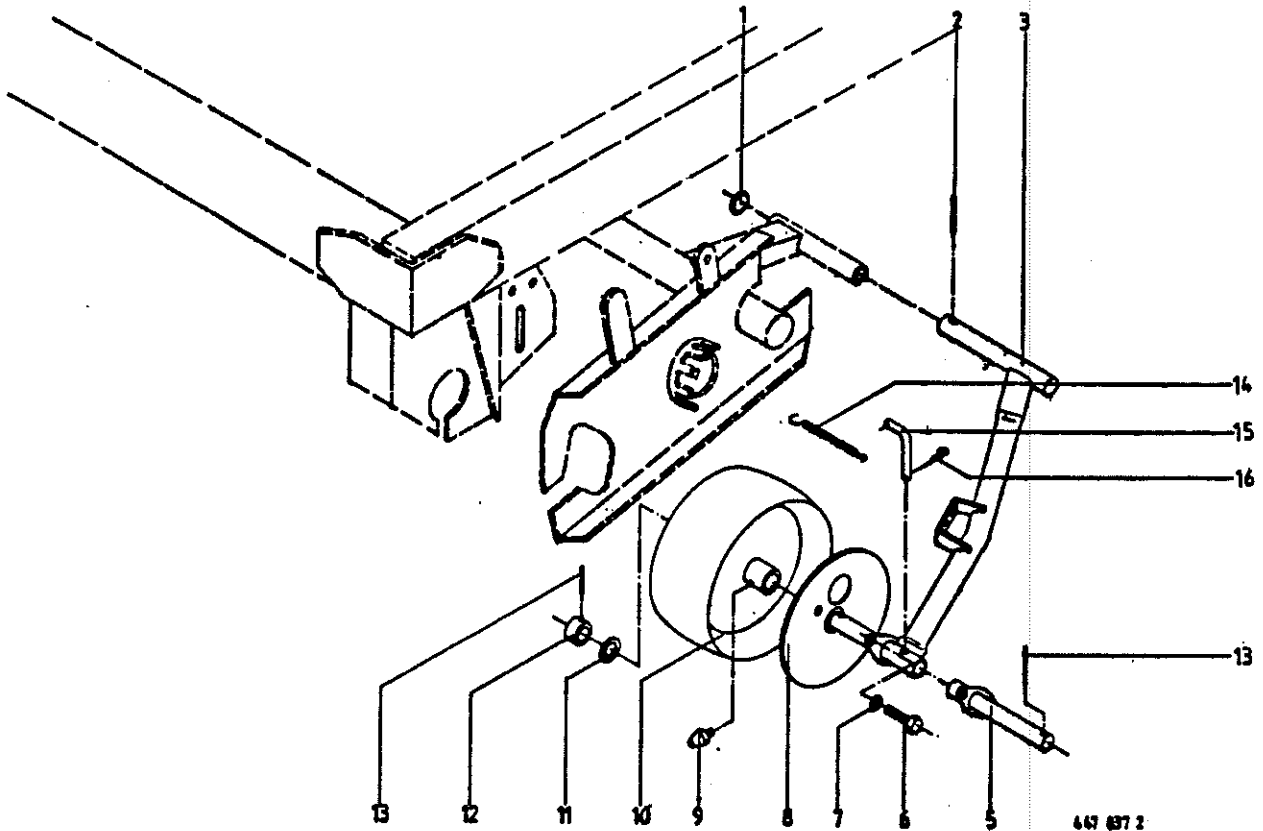
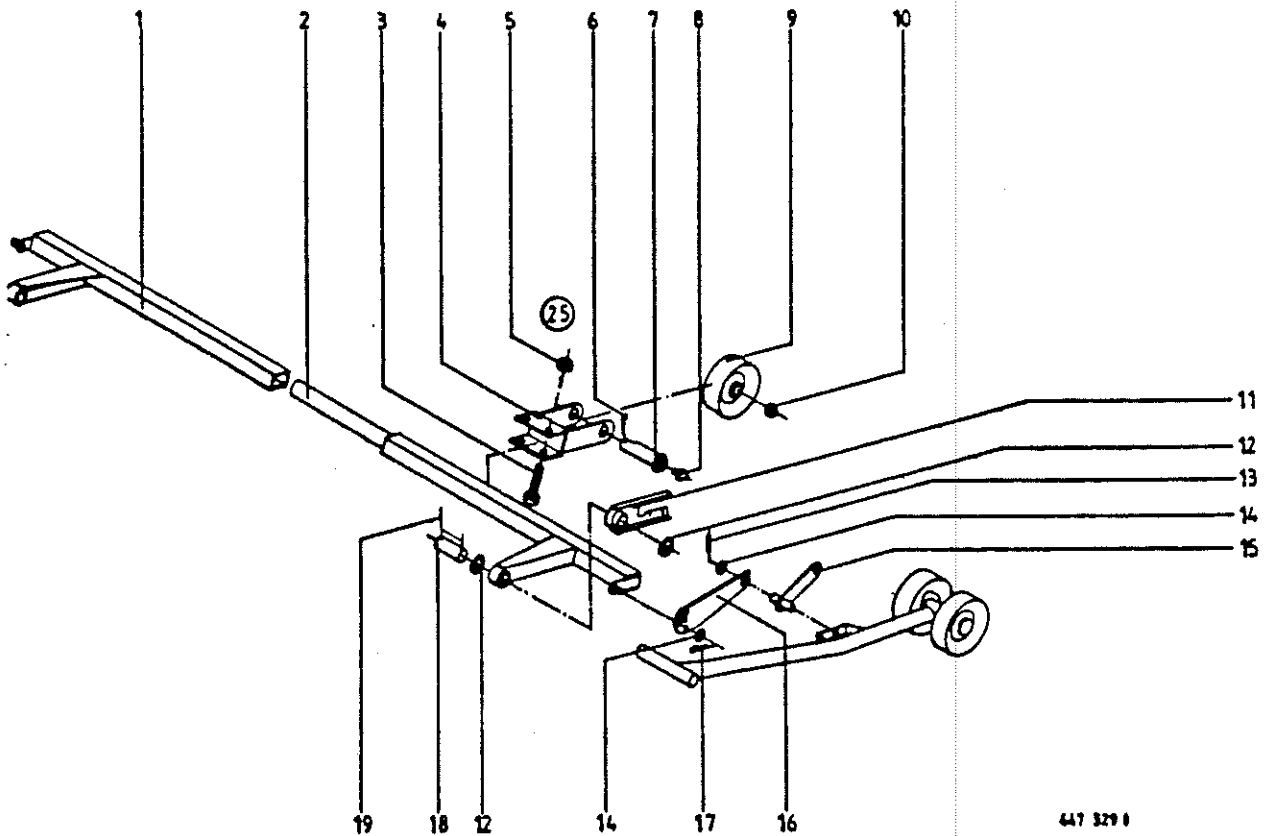


Abb. ! Bestell-Nr. ! Bezeichnung

Abb. ! Bestell-Nr. ! Bezeichnung

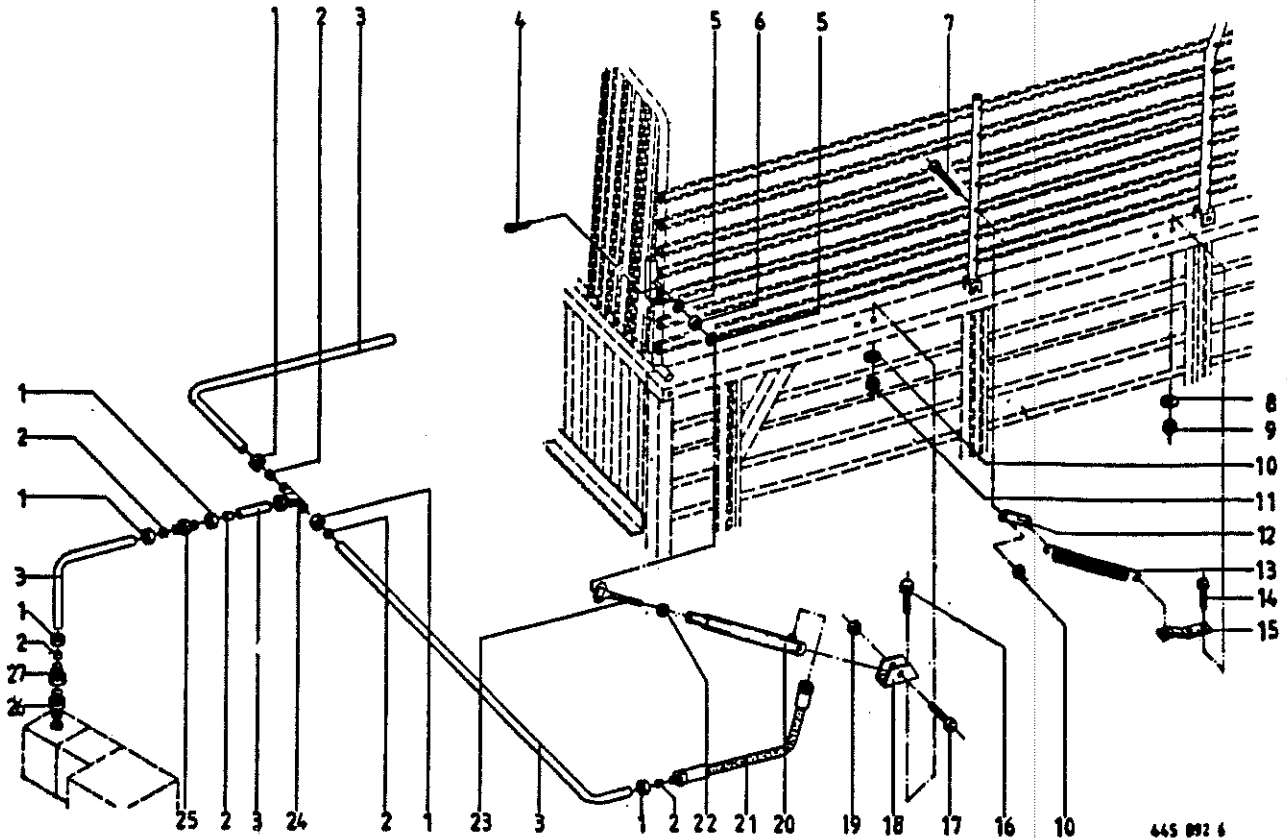
1 ! 910 892 0 ! Paßscheibe 40 x 50 x 2
 2 ! 912 677 0 ! Spannhülse 8 x 55
 3 ! 331 931 1 ! Tastradhalter links kpl.
 ! 331 930 1 ! Tastradhalter rechts kpl.
 5 ! 332 688 0 ! Lagerbolzen (für 2 Rad)
 6 ! 900 610 0 ! 6kt.-Schraube M 8 x 10
 7 ! 910 010 0 ! Federring B 8
 8 ! 344 989 3 ! Wickelschutz

9 ! 919 003 0 ! Kegel-Schmiernippel M1/S M8
 10 ! 341 390 0 ! Ballonrad (mit 2 Buchsen)
 ! 954 031 0 ! Lagerbuchse
 11 ! 910 864 0 ! Paßscheibe 30 x 42 x 1
 12 ! 490 049 0 ! Stellingring
 13 ! 912 645 0 ! Spannhülse 6 x 45
 14 ! 274 339 2 ! Knotenkette
 15 ! 332 686 0 ! Bolzen
 16 ! 917 104 0 ! Federstecker 4



447 329 0

Abb.!	Bestell-Nr.!	Bezeichnung	Abb.!	Bestell-Nr.!	Bezeichnung
1 !	332 735 2 !	Halterung links	11 !	332 742 0 !	Lagerblech
2 !	332 729 2 !	Halterung rechts	12 !	910 865 0 !	Paßscheibe 30 x 42 x 2
3 !	901 087 0 !	6kt.-Schraube M 12 x 80	13 !	912 641 0 !	Spannhülse 6 x 30
4 !	332 749 0 !	Radhalterung	14 !	910 511 0 !	Scheibe 18
5 !	908 711 1 !	6kt.-Mutter NM 12	15 !	332 747 0 !	Tastradhalter
6 !	912 108 0 !	Splint 6,3 x 36	16 !	332 738 1 !	Stützlasche
7 !	347 261 0 !	Achse	17 !	917 104 0 !	Federstecker 4
8 !	919 003 0 !	Kegel-Schmiernippel H1/S M 8 x 1	18 !	332 745 0 !	Bolzen
9 !	347 259 2 !	Tastrad	19 !	912 645 0 !	Spannhülse 6 x 45
10 !	015 292 0 !	Lagerbuchse	25 !	335 146 0 !	Einzeltastrad hi.kpl. (m.Abb.3-10)



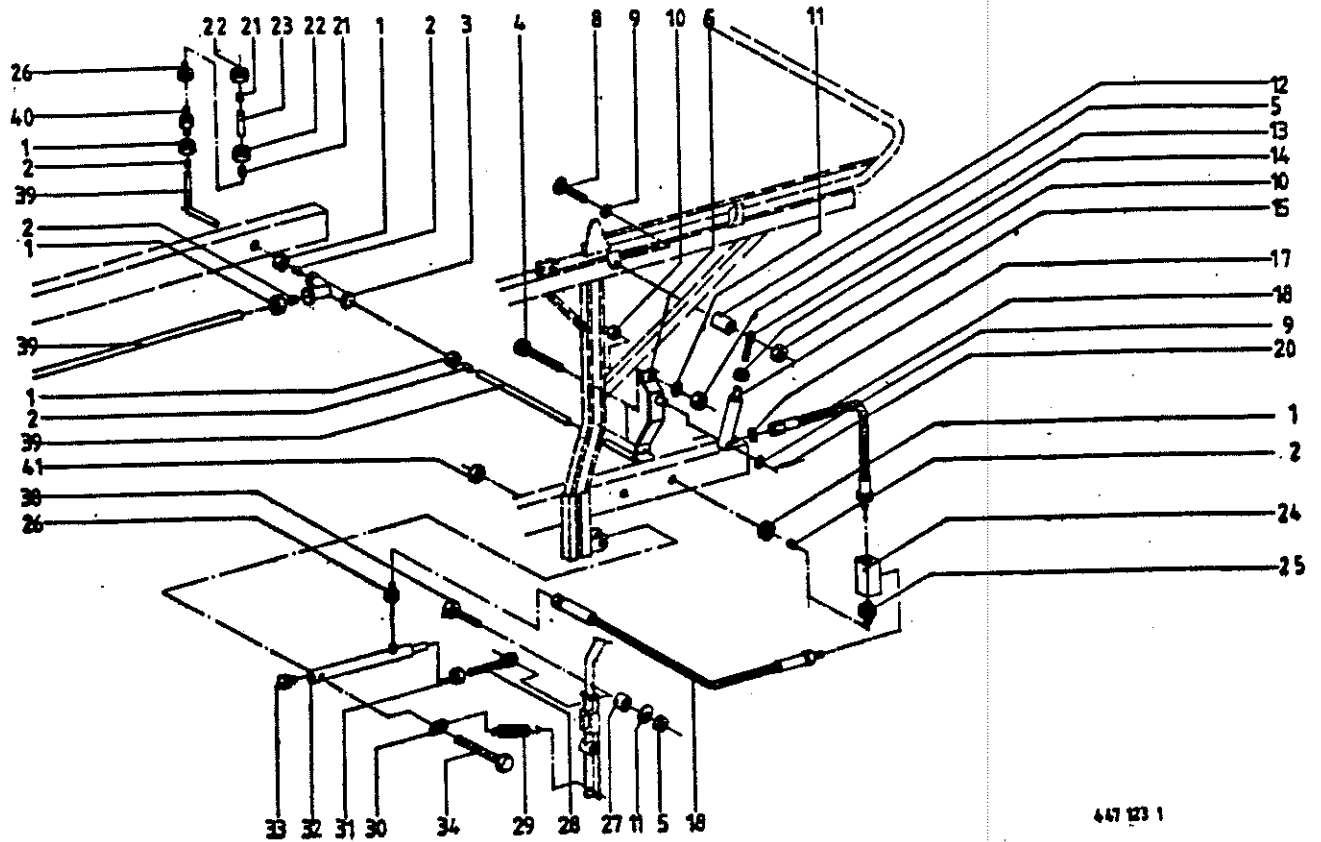
445 892 6

Abb. ! Bestell-Nr. ! Bezeichnung

Abb. ! Bestell-Nr. ! Bezeichnung

- 1 ! 921 039 1 ! Überwurfutter Al 6
- 2 ! 921 045 0 ! Schneidring L 6
- 3 ! ! Hydraulikrohr 6 x 1
- 4 ! 912 267 0 ! Splint 4 x 30
- 5 ! 910 303 0 ! Scheibe 18
- 6 ! 344 700 1 ! Rohr
- 7 ! 901 437 0 ! 6kt.-Schraube M 10 x 70
- 8 ! 910 609 0 ! Scheibe A 13
- 9 ! 908 711 1 ! 6kt.-Mutter NM 12
- 10 ! 910 414 0 ! Scheibe A 10,5
- 11 ! 908 758 0 ! 6kt.-Mutter NM 10
- 12 ! 347 181 1 ! Verstärkung
- 13 ! 345 998 2 ! Zugfeder
- 14 ! 900 653 0 ! 6kt.-Schraube M 12 x 20

- 15 ! 347 154 2 ! Federhalter
- 16 ! 900 636 0 ! 6kt.-Schraube M 10 x 25
- 17 ! 901 485 0 ! 6kt.-Schraube M 16 x 75
- 18 ! 337 694 3 ! Zylinderhalter
- 19 ! 908 716 1 ! 6kt.-Mutter NM 16
- 20 ! 337 659 3 ! Hydraulikzylinder
! 921 417 0 ! Dichtsatz
- 21 ! 921 006 0 ! Hochdruckschlauch 600 lg.
- 22 ! 908 220 0 ! 6kt.-Mutter M 16
- 23 ! 341 734 3 ! Gewindelassche M 16 x 80
- 24 ! 920 900 1 ! T-Verbindungsstutzen L 6
- 25 ! 921 049 1 ! Verbindungsstutzen L 6
- 26 ! 921 060 1 ! Einschraubstutzen L 12 M8
- 27 ! 921 083 1 ! Reduzierverschraubung



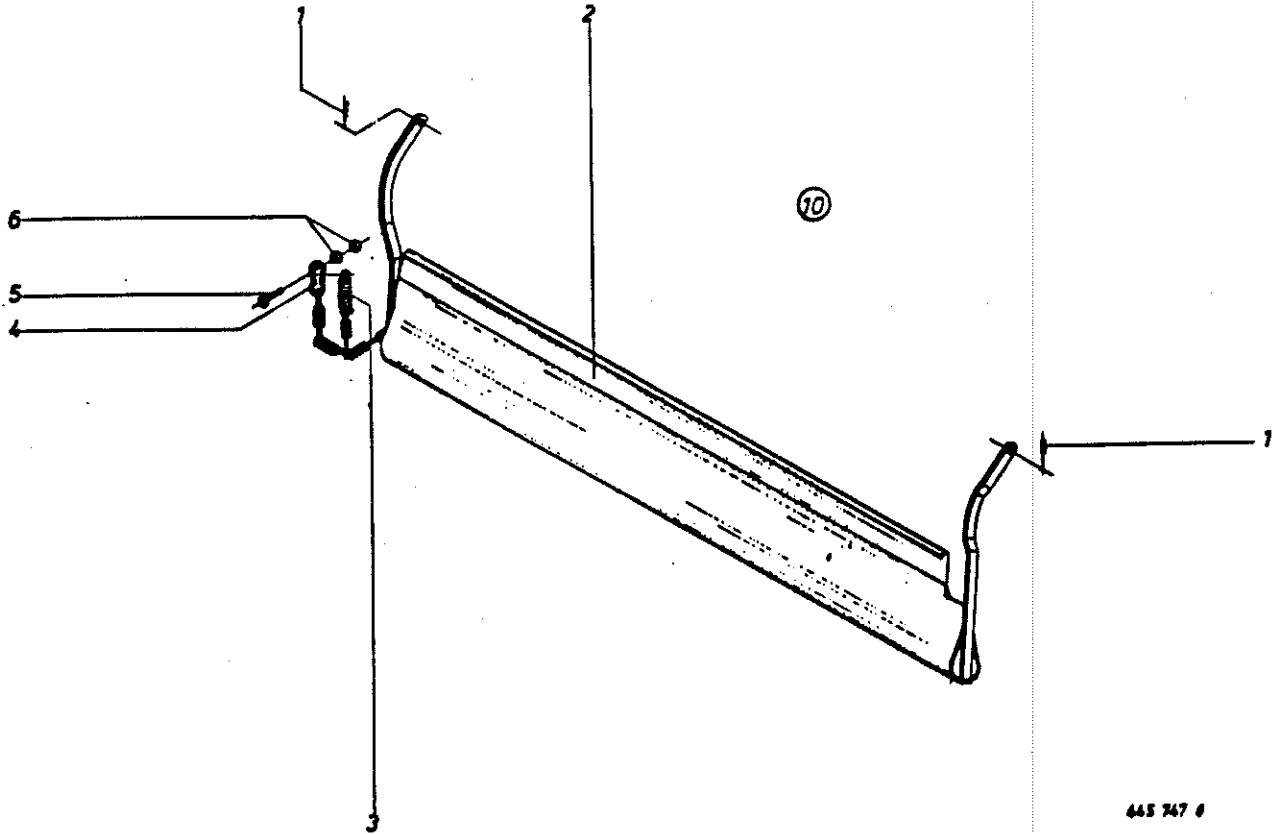
447 123 1

Abb. ! Bestell-Nr. ! Bezeichnung

Abb. ! Bestell-Nr. ! Bezeichnung

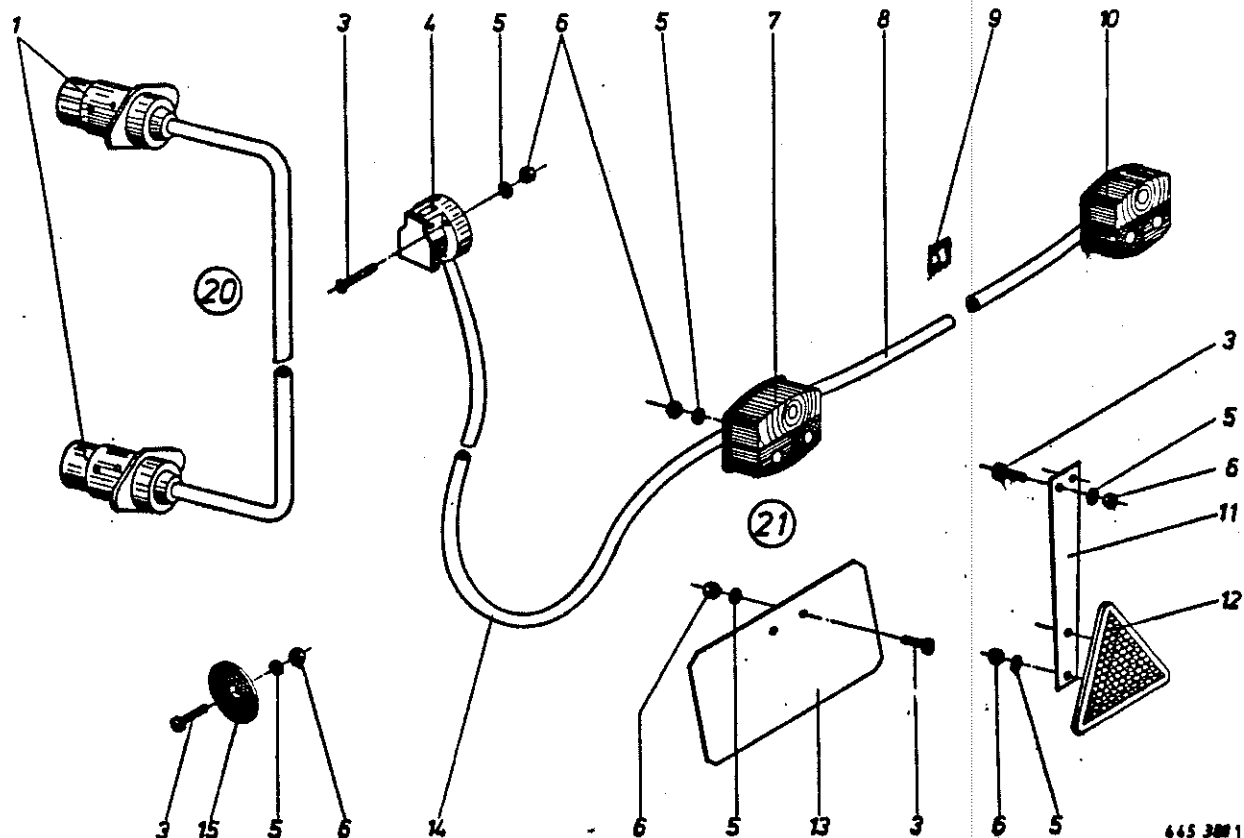
- 1 ! 921 042 0 ! Überwurfmutter AL 12
- 2 ! 921 046 0 ! Schneidring L 12
- 3 ! 921 071 1 ! T-Stutzen L 12
- 4 ! 901 433 0 ! 6kt.-Schraube M 10 x 50
- 5 ! 908 758 0 ! 6kt.-Mutter NM 10
- 6 ! 332 228 0 ! Zylinderhalter
- 8 ! 905 178 1 ! Flachrundschraube M 12 x 35
- 9 ! 910 303 0 ! Scheibe 18
- 10 ! 908 711 1 ! 6kt.-Mutter NM 12
- 11 ! 910 414 0 ! Scheibe A 10,5
- 12 ! 344 817 0 ! Buchse
- 13 ! 341 736 3 ! Gewindelasse
- 14 ! 908 220 0 ! 6kt.-Mutter M 16
- 15 ! 337 659 3 ! Hydraulikzylinder
- ! 921 412 0 ! Dichtsatz 447
- 17 ! 344 692 3 ! Drosselaseibe
- 18 ! 921 006 0 ! Hydraulikschlauch 600lg.
- 20 ! 912 616 1 ! Spannhülse 5 x 40
- 21 ! 921 045 0 ! Schneidring L 6

- 22 ! 921 039 1 ! Überwurfmutter AL 6
- 23 ! - - - - ! Präzisionsrohr 6 x 1
- 24 ! 331 079 0 ! Verteilerstück
- 25 ! 920 901 0 ! Einachraubstutzen L 12 MB
- 26 ! 921 083 1 ! Reduzierschraubung KOR 12/6 P1
- 27 ! 344 527 0 ! Distanzrohr
- 28 ! 918 305 0 ! Ringschraube M 12x65/35
- 29 ! 345 478 1 ! Zugfeder
- 30 ! 922 598 0 ! Rundstahlkette 1.Glied
- 31 ! 908 015 0 ! 6kt.-Mutter M 12
- 32 ! 344 466 1 ! Hydraulikzylinder
- ! - - - - ! Dichtsatz (nicht möglich)
- 33 ! 919 810 1 ! Belüftungsfiter
- 34 ! 901 486 1 ! 6kt.-Schraube M 16 x 85
- 38 ! 901 436 0 ! 6kt.-Schraube M 10 x 65
- 39 ! - - - - ! Präzisionsrohr 12 x 1
- 40 ! 921 054 1 ! Verbindungsstutzen
- 41 ! 908 716 1 ! 6kt.-Mutter NM 16



445 747 0

Abb!Bestell-Nr.!	Bezeichnung	Abb!Bestell-Nr.!	Bezeichnung
1 ! 917 104 0 !	Federstecker 4	5 ! 901 433 0 !	6kt.-Schraube M10 x 50
2 ! 331 287 2 !	Prallblech	6 ! 908 758 0 !	6kt.-Mutter M10
3 ! 341 914 0 !	Zupfeder	10 ! 331 286 0 !	Prallblech kpl.(alle Abb)
4 ! 917 901 0 !	Karabinerhaken		



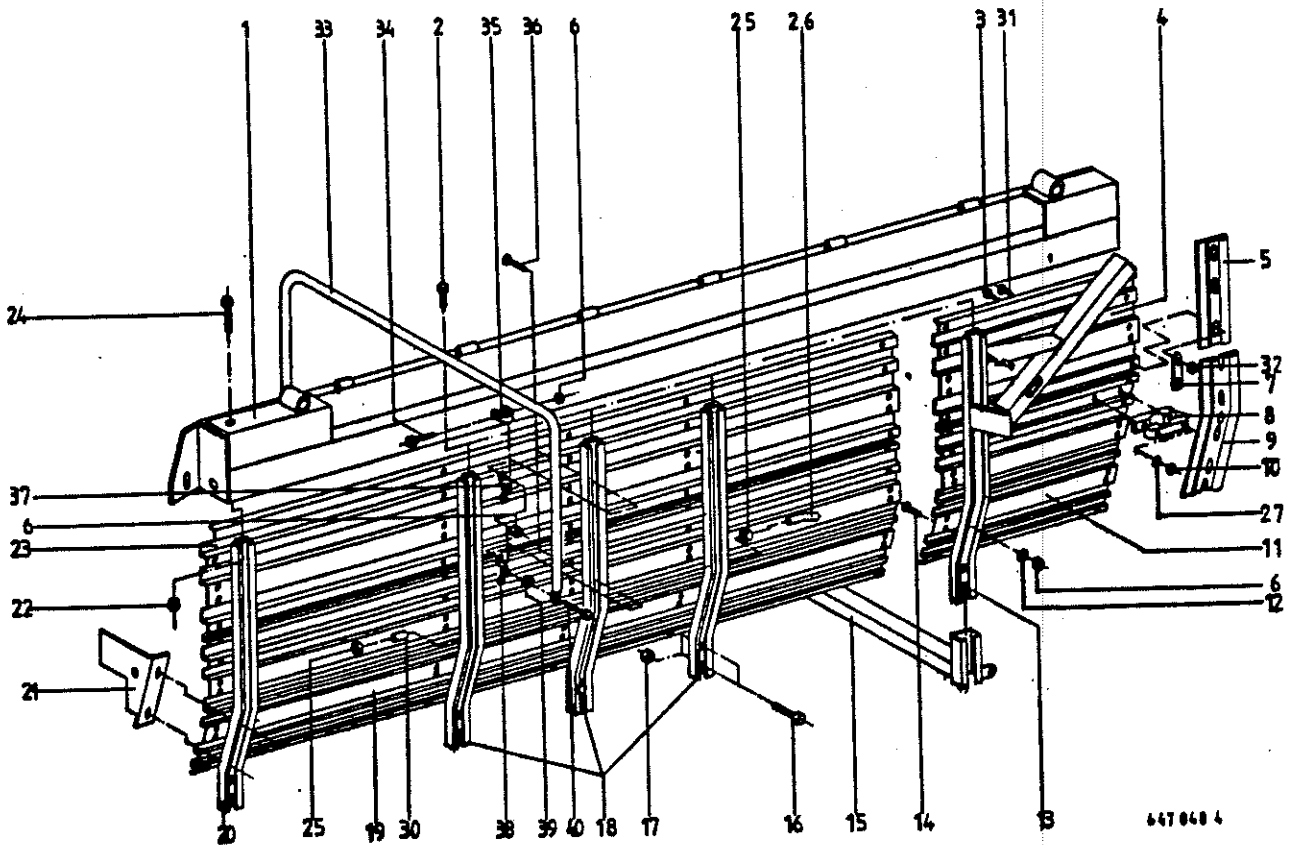
445 388 1

Abb. ! Bestell-Nr. ! Bezeichnung

- 1 ! 924 576 0 ! Stecker 7 pol.
- 3 ! 903 661 0 ! Zylinderschraube AM 5 x 30 g.chr.
- 4 ! 924 571 0 ! Steckdose 7 pol.
- 5 ! 910 031 0 ! Federring B 5 verz.
- 6 ! 908 207 0 ! 6kt.-Mutter M 5 g.chr.
- 7 ! 924 566 0 ! Zweikammerleuchte 3 Funk.B BSK 95
- ! 924 558 0 ! Ersatzhaube EK 95
- ! 924 698 0 ! Dreikammerleuchte li. kpl.(Asboeck)
- ! 924 699 0 ! Leuchtenglas (Asboeck)
- 8 ! 924 590 0 ! Kabel 4 pol.x 2,1m lang Flechan.
- 9 ! 925 181 0 ! Cord-Clips

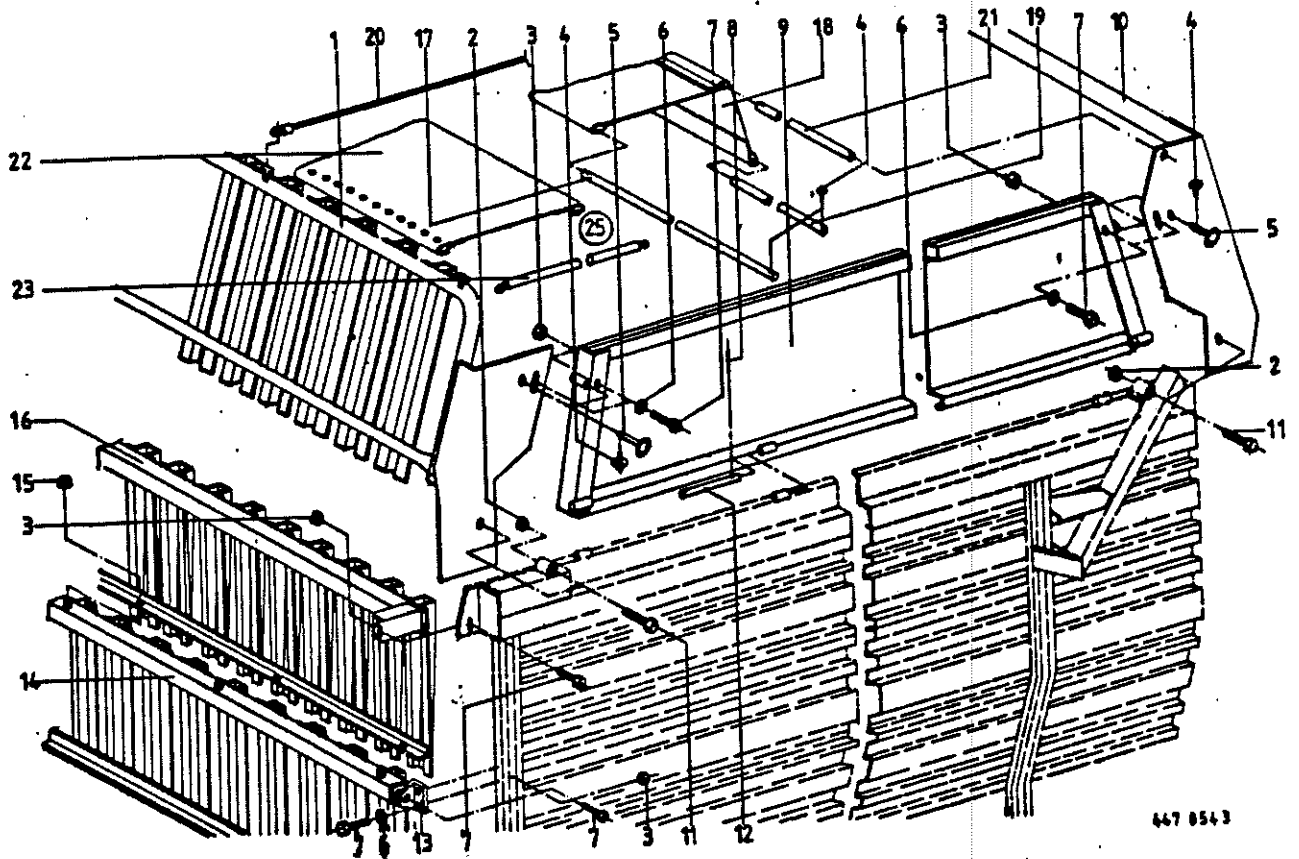
Abb. ! Bestell-Nr. ! Bezeichnung

- 10 ! 924 565 0 ! Zweikammerleuchte 3 Funk BBS 95
- ! 924 557 0 ! Ersatzhaube E 95
- ! 924 697 0 ! Dreikammerleuchte re. kpl.(Asboeck)
- ! 924 699 0 ! Leuchtenglas (Asboeck)
- 11 ! 924 531 0 ! Pendel
- 12 ! 924 532 0 ! Dreieckrückstrahler
- 13 ! 200 286 1 ! Kennzeichenschild
- 14 ! 924 600 0 ! Kabel 6 pol.x 10,5m lang Flanschen.
- 15 ! 924 536 0 ! Begrenzungsstrahler
- 20 ! 924 610 0 ! Zwischenkabel
- 21 ! 339 705 1 ! Beleuchtung kpl.(ohne Abb. 9 + 15)



447 048 4

Turbo 3500G Turbo 4200G			Turbo 3500G Turbo 4200G		
Abb!	Bestell-Nr.!	Bezeichnung	Abb!	Bestell-Nr.!	Bezeichnung
1	341 632 4	341 634 4	19	346 829 2	346 831 2
	341 633 4	341 635 4		346 828 2	346 830 2
2	900 656 0	900 656 0	20	341 698 1	341 698 1
3	901 410 0	901 410 0	21	346 795 4	346 795 4
4	341 715 0	341 715 0		346 796 6	346 796 6
5	341 714 0	341 714 0	22	908 711 1	908 711 1
6	908 758 0	908 758 0	23	346 805 1	346 806 1
7	344 297 0	344 297 0	24	901 457 0	901 457 0
8	925 103 1	925 103 1	25	344 518 2	344 518 2
9	346 903 3	346 903 3	26	344 809 0	344 809 0
	346 902 2	346 902 2	27	910 411 1	910 411 1
10	908 208 0	908 208 0	30	344 808 0	344 808 0
11	346 821 0	346 821 0	31	905 230 0	905 230 0
	346 820 0	346 820 0	32	908 706 0	908 706 0
12	910 353 0	910 353 0	33	332 089 0	332 089 0
13	341 690 3	341 690 3	34	901 438 0	901 438 0
	341 691 3	341 691 3	35	332 091 0	332 091 0
14	905 251 0	905 251 0	36	905 253 0	905 253 0
15	340 846 2	340 846 2	37	332 101 0	332 101 0
16	900 676 0	900 676 0	38	332 093 0	332 093 0
17	908 716 1	908 716 1	39	908 020 0	908 020 0
18	341 699 1	341 699 1	40	900 678 0	900 678 0



447 054 3

Turbo 35006 Turbo 42006			Turbo 35006 Turbo 42006		
Abb!	Bestell-Nr.!	Bezeichnung	Abb!	Bestell-Nr.!	Bezeichnung
1	341 662 1	Obere Vorderwand kpl	13	346 765 0	Winkelblech
2	908 716 1	Sicherungsmutter NM 16	14	346 881 3	Vorderwand kpl.
3	908 711 0	Sicherungsmutter NM 12	15	908 758 0	Sicherungsmutter NM 10
4	917 004 1	Klappstecker 5 x 32	16	341 652 0	Stirnwand mitte
5	344 955 1	Bolzen kpl.	17	341 709 0	Stange
6	910 506 0	Scheibe 14	18	341 517 3	Gummituch
7	900 656 0	6kt.-Schraube M 12 x 30	19	341 711 0	Rohr
8	912 579 1	Spannhülse 4 x 20	20	344 873 1	Aufbauseil mit Expander
9	341 649 3	Obere Seitenwand li.kpl.	21	341 710 0	Rohr
	341 648 3	Obere Seitenwand re.kpl.	22	331 664 0	Gleitplane
10	341 655 0	Quertraverse hinten kpl.	23	151 184 1	Spannseil
11	901 486 1	6kt.-Schraube M 16 x 85	25	331 676 0	Plane kpl.(m.Abb.22 u.23)
12	344 892 0	Scharnierbolzen			

27 Stk

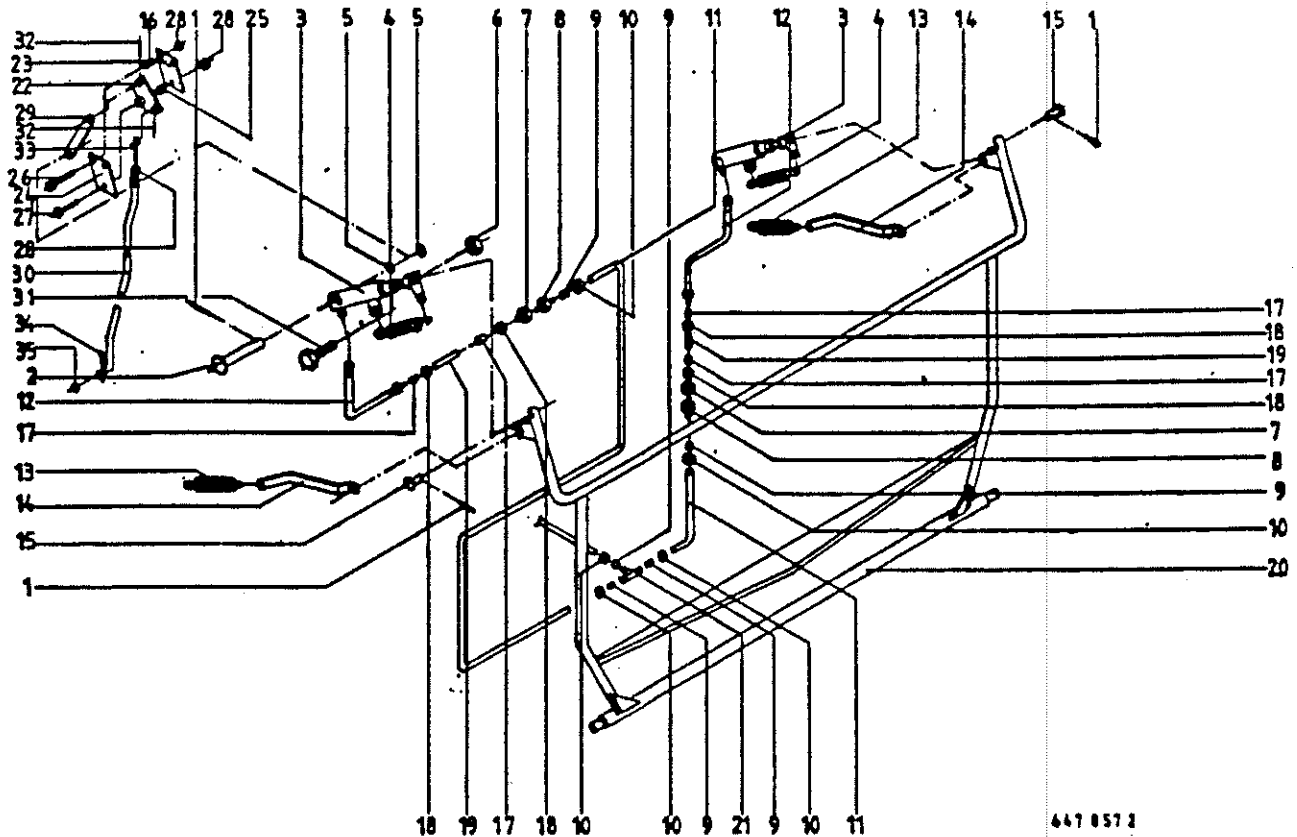


Abb. ! Bestell-Nr. ! Bezeichnung

1	! 912 616 1	! Spannhülse 5 x 40
2	! 331 096 0	! Bolzen kpl.
3	! 341 680 0	! Hydraulikzylinder
	! 921 417 0	! Dichtsatz
4	! 341 935 1	! Zugfeder
5	! 910 621 0	! Scheibe 17,5 x 35 x 2
6	! 908 716 1	! 6kt.-Mutter NM 16
7	! 921 083 1	! Reduzier-Verschraubung
8	! 921 054 1	! Verbindungsstutzen L 12
9	! 921 046 0	! Schneidring L12
10	! 921 206 0	! Überwurfmutter AL 12
11	!	! Hydraulikrohr 12 x 1,5
12	! 921 006 0	! Hochdruckschlauch 600 lang
13	! 344 394 2	! Zugfeder
14	! 331 094 0	! Lasche links
	! 331 093 0	! Lasche rechts
15	! 341 674 0	! Bolzen kpl.
16	! 341 185 0	! Lagerbuchse
17	! 921 045 0	! Schneidring L 6

Abb. ! Bestell-Nr. ! Bezeichnung

18	! 921 039 1	! Überwurfmutter AL 6
19	!	! Hydraulikrohr 6 x 1
20	! 341 663 2	! Rückwand kpl.
21	! 921 071 1	! T-Verbindungsstutzen
22	! 341 919 1	! Hebel kpl.
23	! 341 925 0	! Halteblech
24	! 341 923 0	! Halteblech links
	! 341 924 0	! Halteblech rechts
25	! 341 922 0	! Buchse
26	! 900 285 0	! 6kt.-Schraube M 10 x 60
27	! 904 150 0	! Senkschraube M 10 x 65
28	! 908 758 0	! 6kt.-Mutter NM 10
29	! 341 926 0	! Lasche
30	! 341 927 1	! Zugstange kpl.
31	! 901 482 0	! 6kt.-Schraube M 16 x 60
32	! 912 584 0	! Spannhülse 4 x 30
33	! 905 338 0	! Ösenschraube M 10 x 110
34	! 912 063 0	! Splint 4 x 20
35	! 910 414 0	! Scheibe A 10,5

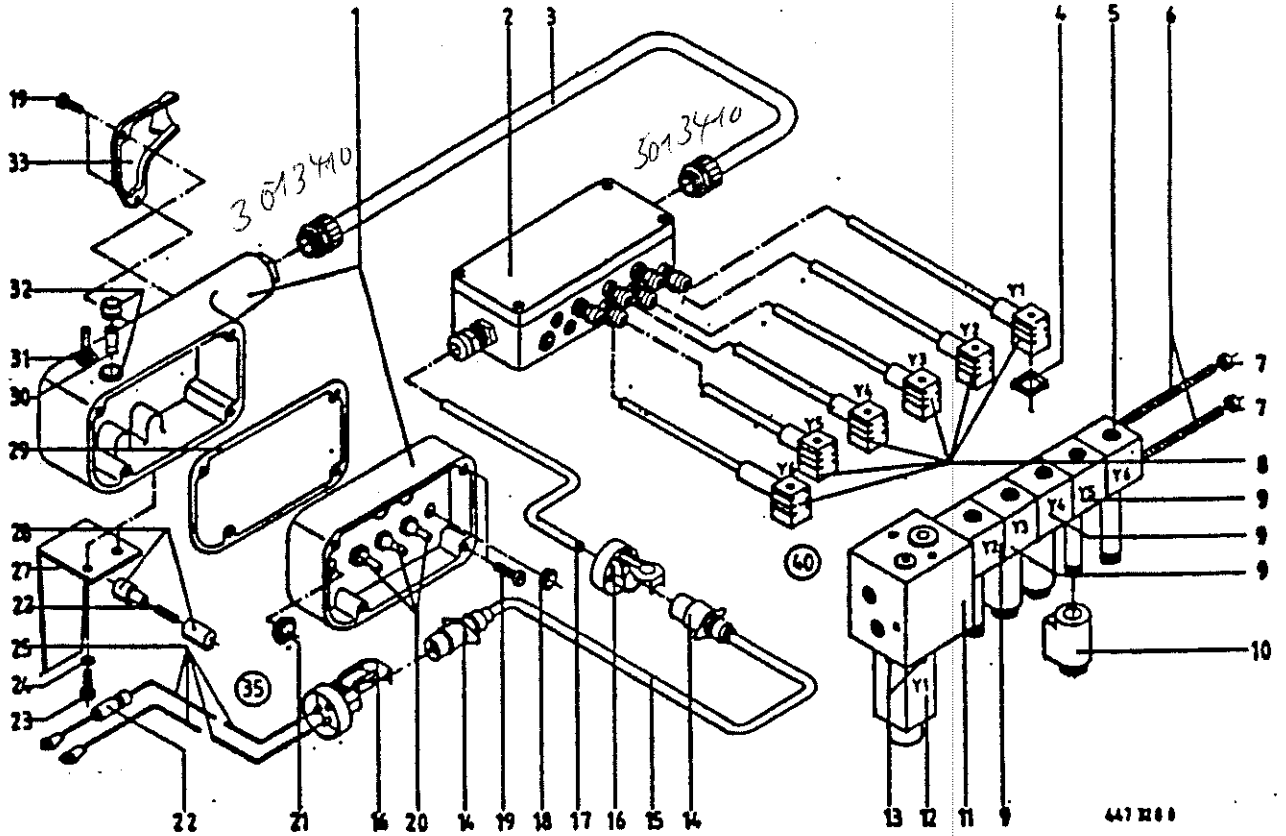


Abb. ! Bestell-Nr. ! Bezeichnung

1 !	301 468 0 !	Schaltkasten kpl.
2 !	301 229 2 !	Verteilergehäuse
3 !	301 392 0 !	Verbindungskabel kpl.
4 !	301 186 0 !	Profildichtung GDM 3-16
5 !	921 222 0 !	Steuerventil
6 !	905 306 0 !	Gewindestange M 6 x 220
7 !	908 704 1 !	6kt.-Mutter NM 6
8 !	301 206 0 !	Anschlußkabel
9 !	921 221 0 !	Steuerventil
10 !	921 224 0 !	Magnetventil
11 !	921 220 0 !	Steuerventil
12 !	938 728 0 !	Magnetventil
13 !	903 000 0 !	Zylinderschraube M 4 x 65
14 !	924 579 0 !	Stecker 3-polig
15 !	301 196 0 !	Verbindungskabel (m. Abb. 14)
16 !	924 580 0 !	Steckdose 3-polig
17 !	301 310 0 !	Nummernkabel kpl. 3 x 4 QMM 2,6m lg.
18 !	301 415 0 !	Blindstopfen 12 mm
19 !	903 752 0 !	Zylinderschraube AM 6 x 20
20 !	301 204 0 !	Kippschalter on-off-on

Abb. ! Bestell-Nr. ! Bezeichnung

21 !	301 419 0 !	Blindstopfen 18mm
22 !	301 043 0 !	Sicherung 16 A
23 !	900 614 0 !	6kt.-Schraube M 8 x 20
24 !	910 033 0 !	Federring B 8
25 !	301 300 0 !	Stromversorgungskabel o.h. Stecker
27 !	332 436 2 !	Halter
28 !	301 042 0 !	Leitungsverbinder 1 polig
29 !	332 345 0 !	Dichtung
30 !	301 338 0 !	Anzeigelampe mit Sockel
31 !	301 201 0 !	Kippschalter on-off
32 !	301 354 0 !	Signalleuchte mit Fassung grün
33 !	332 399 0 !	Deckel
35 !	301 209 0 !	Spannungsversorgung kpl.
!	!	(m. Abb. 16, 22, 25)
40 !	332 308 0 !	Ventileinheit (Y1 und Y6)
!	332 309 0 !	Ventileinheit (Y1; Y2 und Y6)
!	332 310 0 !	Ventileinheit (Y1; Y2; Y3 und Y6)
!	332 311 0 !	Ventileinheit (Y1; Y2; Y3; Y5 und Y6)
!	332 784 0 !	Ventileinheit (Y1; Y2; Y3; Y4; Y5 u. Y6)

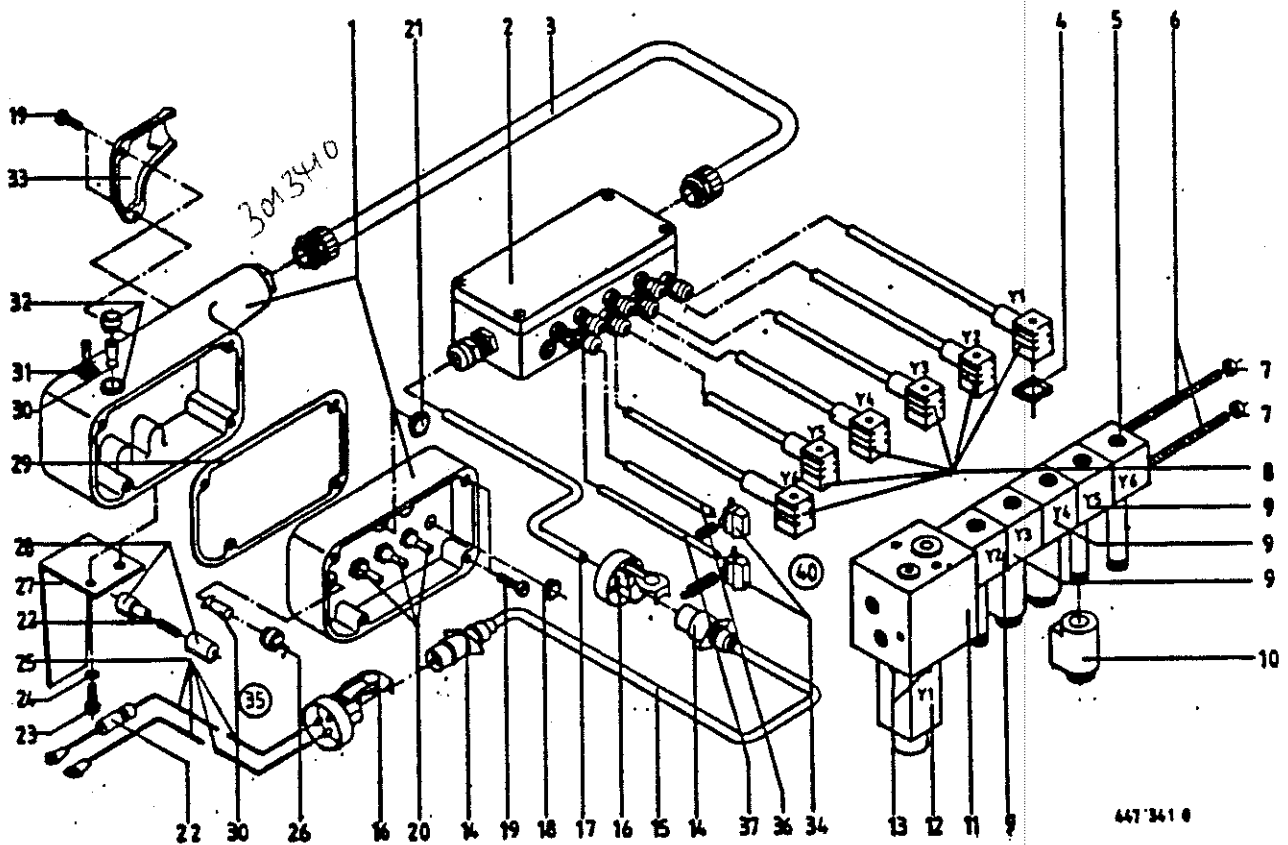
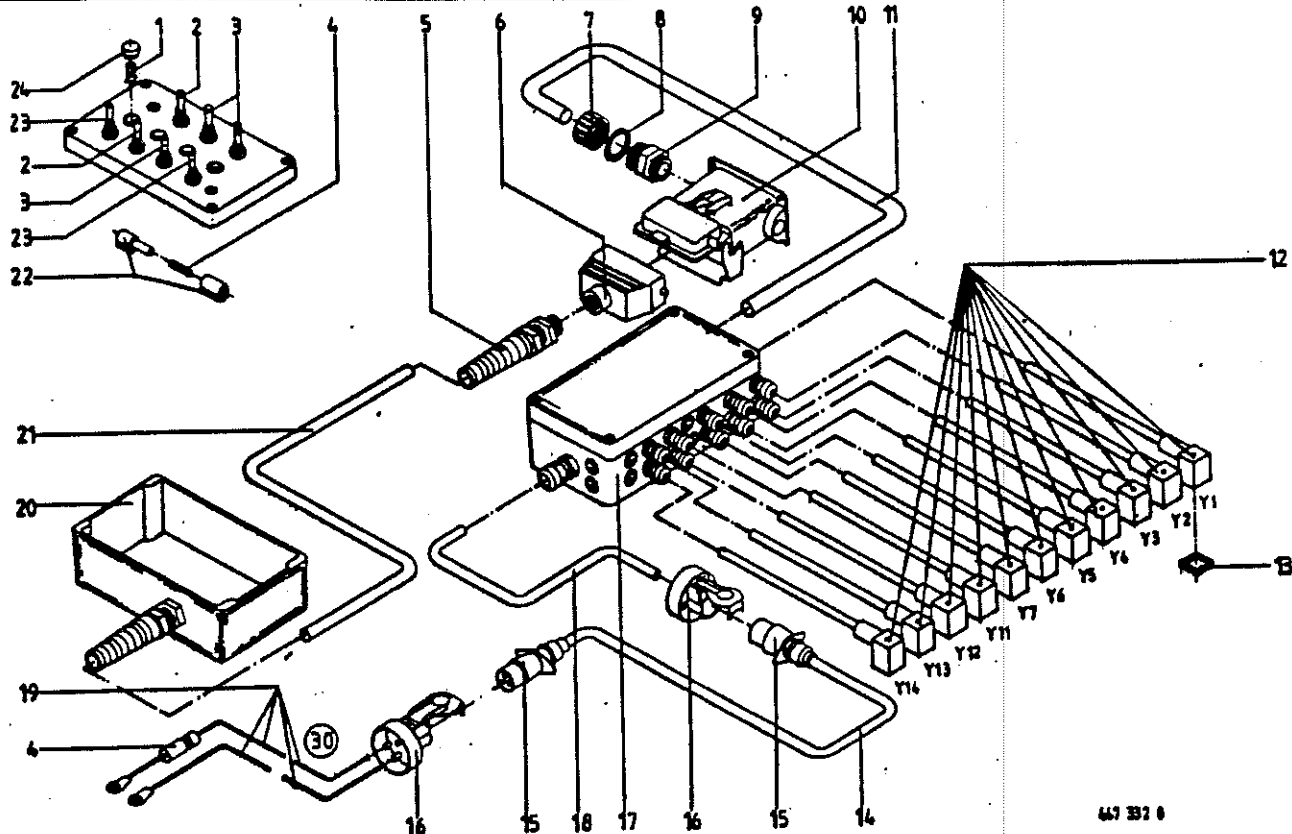


Abb. ! Bestell-Nr. ! Bezeichnung

Abb. ! Bestell-Nr. ! Bezeichnung

- 1 ! 301 468 0 ! Schaltskasten kpl.
 2 ! 301 229 2 ! Verteilergehäuse
 3 ! 301 392 0 ! Verbindungskabel kpl.
 4 ! 301 186 0 ! Profildichtung GDM 3-16
 5 ! 921 222 0 ! Steuerventil
 6 ! 905 306 0 ! Gewindestange M 6 x 220
 7 ! 908 704 1 ! 6kt.-Mutter NM 6
 8 ! 301 206 0 ! Anschlusskabel
 9 ! 921 221 0 ! Steuerventil
 10 ! 921 224 0 ! Magnetventil
 11 ! 921 220 0 ! Steuerventil
 12 ! 938 728 0 ! Magnetventil
 13 ! 903 000 0 ! Zylinderschraube M 4 x 65
 14 ! 924 579 0 ! Stecker 3-polig
 15 ! 301 196 0 ! Verbindungskabel (s. Abb. 14)
 16 ! 924 580 0 ! Steckdose 3-polig
 17 ! 301 310 0 ! Nummernkabel kpl. 3 x 4 0MM 2,6m lg.
 18 ! 301 415 0 ! Blindstopfen 12 mm
 19 ! 903 752 0 ! Zylinderschraube AM 6 x 20
 20 ! 301 204 0 ! Kippschalter on-off-on
 21 ! 301 419 0 ! Blindstopfen 18mm
 22 ! 301 043 0 ! Sicherung 16 A

- 23 ! 900 614 0 ! 6kt.-Schraube M 8 x 20
 24 ! 910 033 0 ! Federring B 8
 25 ! 301 300 0 ! Stromversorgungskabel o.h. Stecker
 26 ! 301 354 0 ! Signalleuchte mit Fassung rot
 27 ! 332 436 2 ! Halter
 28 ! 301 042 0 ! Leitungsverbinder 1 polig
 29 ! 332 345 0 ! Dichtung
 30 ! 301 338 0 ! Anzeigelampe mit Sockel
 31 ! 301 201 0 ! Kippschalter on-off
 32 ! 301 354 0 ! Signalleuchte mit Fassung grün
 33 ! 332 399 0 ! Deckel
 34 ! 301 336 0 ! Zugschalter
 35 ! 301 209 0 ! Spannungsversorgung kpl.
 ! ! (s. Abb. 16, 22, 25)
 36 ! 301 511 0 ! Kabel kpl. 2 x 1 0MM (5m lg.)
 37 ! 301 307 0 ! Kabel kpl. 2 x 1 0MM (10 m lg.)
 40 ! 332 308 0 ! Ventileinheit (Y1 und Y6)
 ! 332 309 0 ! Ventileinheit (Y1; Y2 und Y6)
 ! 332 310 0 ! Ventileinheit (Y1; Y2; Y3 und Y6)
 ! 332 311 0 ! Ventileinheit (Y1; Y2; Y3; Y5 und Y6)
 ! 332 784 0 ! Ventileinheit (Y1; Y2; Y3; Y4; Y5 u. Y6)



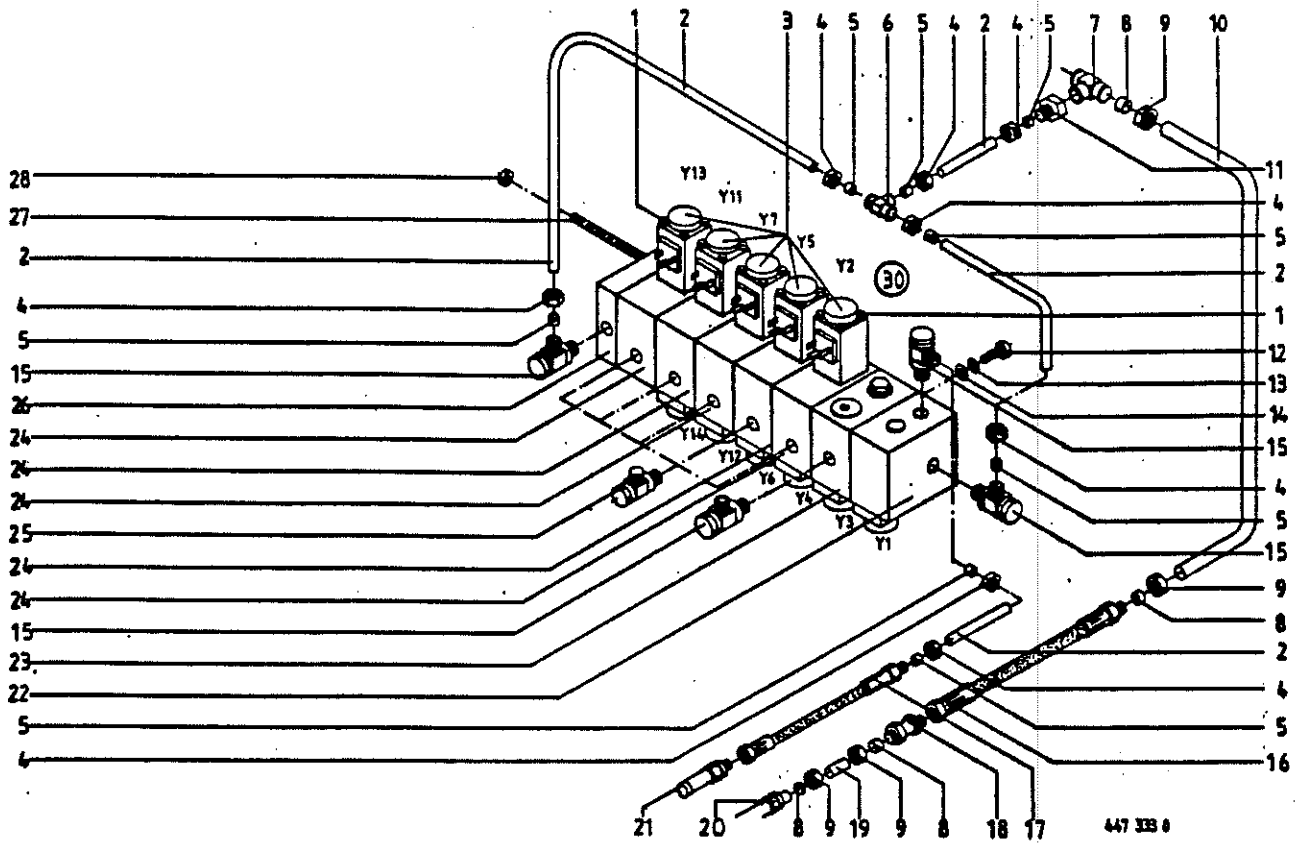
447 332 0

Abb. ! Bestell-Nr. ! Bezeichnung

Abb. ! Bestell-Nr. ! Bezeichnung

- 1 ! 301 338 0 ! Anzeigelampe mit Sockel
- 2 ! 301 202 0 ! Kippschalter MOM-OFF-MOM
- 3 ! 301 203 0 ! Kippschalter ON-OFF-MOM
- 4 ! 301 043 0 ! Sicherung 16A
- 5 ! 301 458 0 ! Kabeldurchführung m. Spiralknickung
- 6 ! 301 442 0 ! Stecker 24 polig kpl.
- 7 ! 301 513 0 ! Überwurfmutter NW 23
- 8 ! 301 342 0 ! Klemmdichtring NW 23
- 9 ! 301 512 0 ! Einschraubstutzen PG 21/ NW 23
- 10 ! 301 443 0 ! Steckdose 24 polig kpl.
- 11 ! 301 459 0 ! Kabel mit Schutz 25 x 1 OHM
- 12 ! 301 206 0 ! Anschlusskabel kpl.
- 13 ! 301 186 0 ! Profildichtung

- 14 ! 301 196 0 ! Verbindungskabel kpl. (s. Abb. 15)
- 15 ! 924 579 0 ! Stecker 3-polig
- 16 ! 924 580 0 ! Steckdose 3-polig
- 17 ! 301 188 1 ! Verteilergehäuse
- 18 ! 301 310 0 ! Flexnummernkabel 3 x 4 OHM
- 19 ! 301 300 0 ! Stromversorgungskabel ohne Stecker
- 20 ! 301 452 0 ! Bediengehäuse
- 21 ! 301 462 0 ! Kabel kpl. 25 x 1 OHM
- 22 ! 301 042 0 ! Leitungsverbinder 1 polig
- 23 ! 301 201 0 ! Kippschalter ON - OFF
- 24 ! 301 354 0 ! Signalleuchte mit Fassung
- 30 ! 301 209 0 ! Spannungsversorgung kpl.
! (s. Abb. 4, 16, 19)



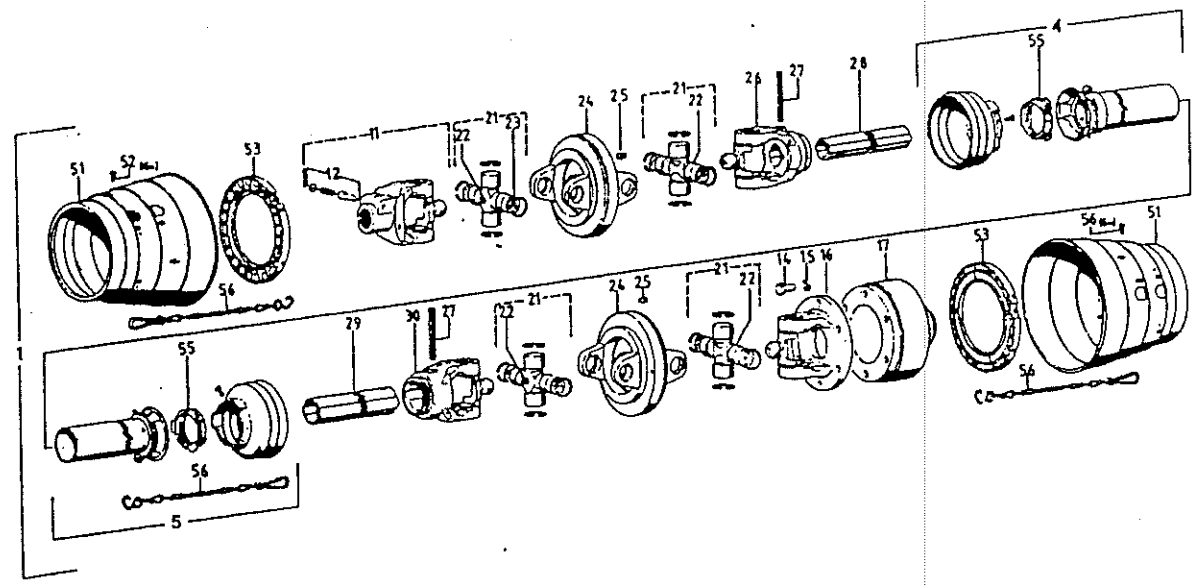
447 333 0

Abb. | Bestell-Nr. | Bezeichnung

Abb. | Bestell-Nr. | Bezeichnung

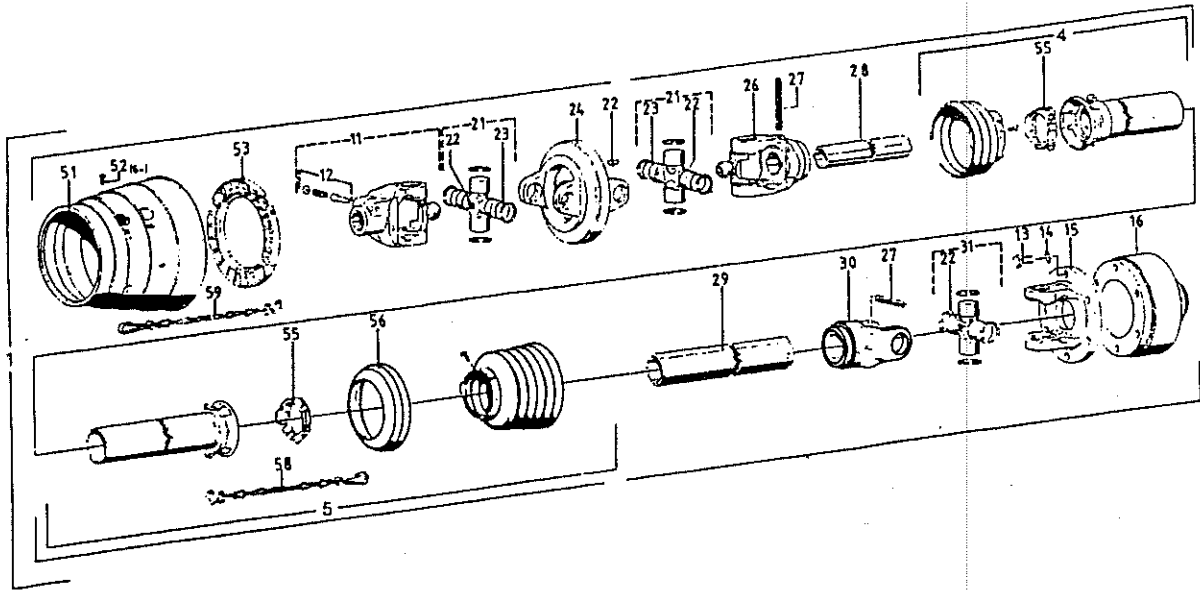
- 1 : 903 000 0 : Zylinderschraube M 4 x 65
- 2 : : Hydraulikrohr 15 x 1,5
- 3 : 938 728 0 : Magnetventil
- 4 : 921 043 0 : Überwurfmutter AL 15
- 5 : 921 047 0 : Schneidring L 15
- 6 : 921 073 1 : T-Verbindungsstutzen L 15
- 7 : 921 175 0 : T-Verbindungsstutzen L 18
- 8 : 921 183 0 : Schneidring L 18
- 9 : 921 182 0 : Überwurfmutter AL 18
- 10 : : Hydraulikrohr 18 x 1,5
- 11 : 921 184 0 : Reduzierschraubung KOR 18/15 PL
- 12 : 900 261 0 : 6kt.-Schraube M 8 x 30
- 13 : 910 010 0 : Federring B 8
- 14 : 910 603 0 : Scheibe A 8,4
- 15 : 921 202 0 : Drosselfreie-Schwenkverschraubung
: S-DSWV 15 LH
- 16 : 921 023 1 : Hochdruckschlauch 2200 lang
- 17 : 921 036 1 : Hochdruckschlauch 2200 lang
- 18 : 921 169 0 : Rückschlagventil RHD 18-PL

- 19 : 344 825 0 : Rohr
- 20 : 921 167 0 : Kupplungsstecker NW 16
- 21 : 921 146 0 : Kupplungsstecker NW 12
- 22 : 938 727 0 : Steuerventil SV 196
- 23 : 938 724 0 : Steuerventil SV 191
- 24 : 938 723 0 : Steuerventil SV 192
- 25 : 921 090 1 : Drosselfreie-Schwenkverschraubung
: S-SWV 12LM
- 26 : 938 722 0 : Steuerventil EP 120
- 27 : 905 302 0 : Gewindestange M 8 x 335
- 28 : 908 010 0 : 6kt.-Mutter M 8
- 30 : 341 419 0 : Steuerblock elektr. 3 fach kpl.
: Y1-Y5 (m. Abb. 1, 3, 22-24, 26)
- : 341 420 0 : Steuerblock elektr. 4 fach kpl.
: Y1-Y7 (m. Abb. 1, 3, 22-24, 26)
- : 332 797 0 : Steuerblock elektr. 5 fach kpl.
: Y1-Y7; Y11; Y12 (m. Abb. 1, 3, 22-24, 26)
- : 332 806 0 : Steuerblock elektr. 6 fach kpl.
: Y1-Y7; Y11-Y14 (m. Abb. 1, 3, 22-24, 26)



447 129 0

Abb.!	Bestell-Nr.!	Bezeichnung	Abb.!	Bestell-Nr.!	Bezeichnung
1	949 119 1	Gelenkwelle kpl.	24	949 278 0	Doppelgabel
4	949 265 0	Schutzhälfte, außen (Rohrl.=700 mm)	25	919 003 0	Kegel-Schmiernippel
5	949 259 0	Schutzhälfte, innen (Rohrl.=700 mm)	26	949 279 0	Rillengabel
11	949 274 0	Aufsteckgabel kpl.	27	912 722 0	Spannstift
12	949 630 0	Schiebestift kpl.	28	949 753 0	Profilrohr (780 mm lang)
14	900 656 0	Sechskantschraube M12 x 30	29	949 773 0	Profilrohr (760 mm lang)
15	910 035 0	Federring B 12	30	949 286 0	Rillengabel
16	949 285 0	Flanschgabel	51	949 280 0	Schutztrichter
17	949 275 1	Nockenschaltkupplung kpl.	52	949 281 0	Schraube M 4 x 10
21	949 276 0	Kreuzgarnitur kpl.	53	949 282 0	Gleitring
22	949 629 0	Kegel-Schmiernippel	55	949 861 0	Gleitring
23	949 277 0	Scheibe	56	949 283 0	Haltekette

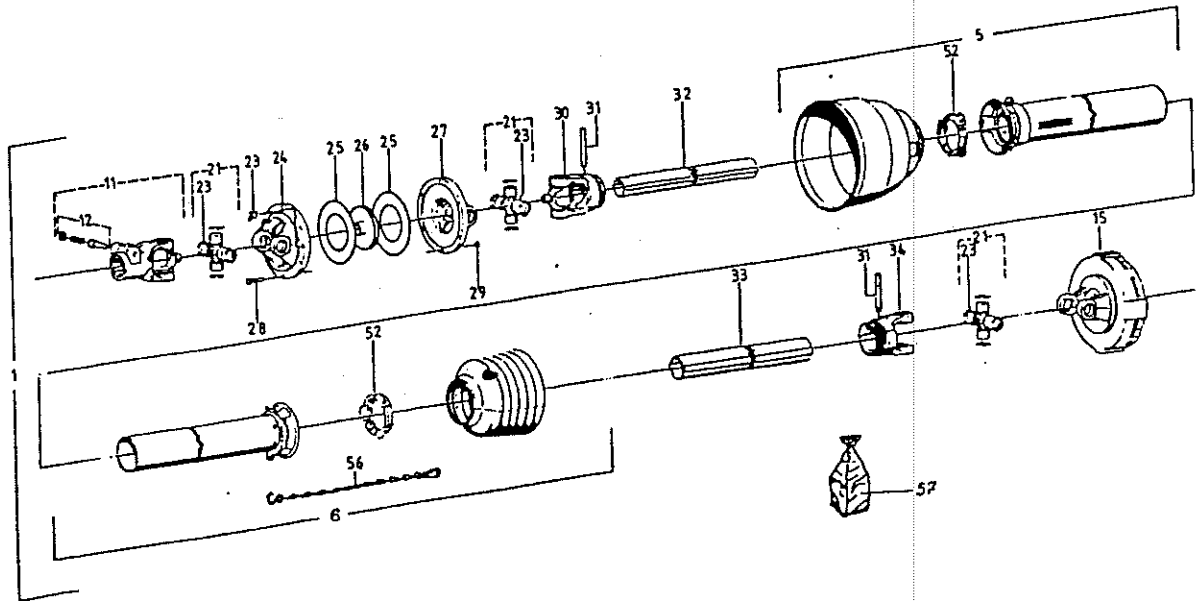


447 124 0

Abb.!Bestell-Nr.! Bezeichnung

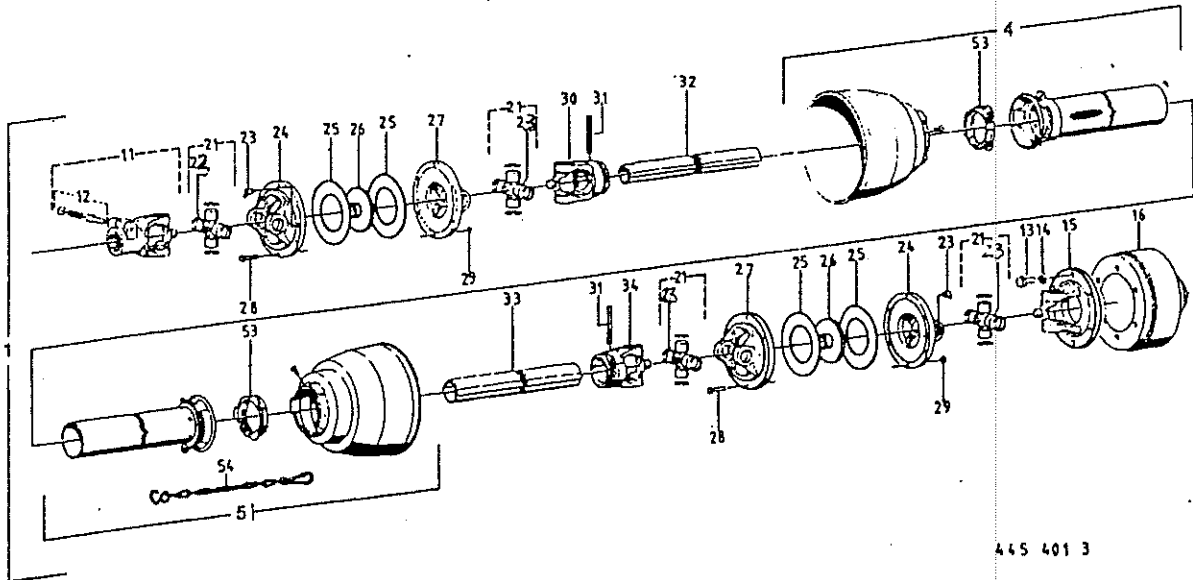
Abb.!Bestell-Nr.! Bezeichnung

1 ! 949 124 1 ! Gelenkwelle kpl.	26 ! 949 279 0 ! Rillengabel
4 ! 949 265 0 ! Schutzhülfe, außen (Rohrl. = 795 mm)	27 ! 912 722 0 ! Spannstift
5 ! 949 273 0 ! Schutzhülfe, innen (Rohrl. = 780 mm)	28 ! 949 753 0 ! Profilrohr (880 lang)
11 ! 949 274 0 ! Aufsteckgabel kpl.	29 ! 949 773 0 ! Profilrohr (865 lang)
12 ! 949 630 0 ! Schiebestift kpl.	30 ! 949 524 0 ! Rillengabel
13 ! 900 656 0 ! Sechskantschraube M 12 x 30	31 ! 949 521 0 ! Kreuzgarnitur
14 ! 910 035 0 ! Federring B. 12	51 ! 949 280 0 ! Schutztrichter
15 ! 949 239 0 ! Flanschgabel	52 ! 949 281 0 ! Schraube M6 x 10
16 ! 949 275 1 ! Nockenschaltkupplung kpl.	53 ! 949 282 0 ! Gleitring
21 ! 949 276 0 ! Kreuzgarnitur kpl.	55 ! 949 861 0 ! Gleitring
22 ! 949 629 0 ! Kegelschmiernippel	56 ! 949 221 0 ! Stützring (nur als Satz lieferbar)
23 ! 949 277 0 ! Scheibe	58 ! 949 852 0 ! Haltekette
24 ! 949 278 0 ! Doppelgabel	59 ! 949 283 0 ! Haltekette



445 400 3

Abb.!	Bestell-Nr.!	Bezeichnung	Abb.!	Bestell-Nr.!	Bezeichnung
1	949 006 3	Gelenkwelle kpl.	26	955 261 0	Führungsnahe
5	949 949 0	Schutzhülfe, außen (Rohrl.=835 mm)	27	949 481 0	Flanschgabel
6	949 934 0	Schutzhülfe, innen (Rohrl.=820 mm)	28	901 062 0	6kt.-Schraube M 8 x 35
11	949 464 0	Aufsteckgabel kpl.	29	908 010 0	6kt.-Mutter M 8
12	949 630 0	Schiebestift kpl.	30	949 466 0	Rillengabel
15	955 337 2	Scheibenkupplung kpl.	31	912 719 0	Spannhülse
	949 568 0	Reibscheibe (2 Stck.)	32	949 693 0	Profilrohr (900 mm lang)
	949 567 0	Druckscheibe	33	949 735 0	Profilrohr (890 mm lang)
21	949 462 0	Kreuzgarnitur kpl.	34	949 467 0	Rillengabel
23	949 627 0	Schmiernippel	52	949 863 0	Gleitring
24	949 480 0	Flanschgabel	56	949 852 0	Moltekette
25	949 605 0	Scheibe	57	949 221 0	SC-Schutz



445 401 3

Abb. ! Bestell-Nr. ! Bezeichnung

Abb. ! Bestell-Nr. ! Bezeichnung

1 ! 949 007 3 ! Gelenkwelle kpl.	24 ! 949 480 0 ! Flanschgabel
4 ! 949 949 0 ! Schutzhälfte, außen (Rohrl.=750 mm)	25 ! 949 605 0 ! Scheibe
5 ! 949 950 0 ! Schutzhälfte, innen (Rohrl.=740 mm)	26 ! 955 261 0 ! Führungsnahe
11 ! 949 464 0 ! Aufsteckgabel kpl.	27 ! 949 481 0 ! Flanschgabel
12 ! 949 630 0 ! Schiebestift kpl.	28 ! 901 042 0 ! 6kt.-Schraube M 8 x 35
13 ! 900 279 0 ! 6kt.-Schraube M 10 x 25	29 ! 908 010 0 ! 6kt.-Mutter M 8
14 ! 910 111 1 ! Federring B 10	30 ! 949 466 0 ! Rillengabel
15 ! 949 479 0 ! Flanschgabel	31 ! 912 719 0 ! Spannhülse
16 ! 955 348 1 ! Reibkupplung Kpl.	32 ! 949 693 0 ! Profilrohr (820 mm lang)
! 949 568 0 ! Reibscheibe (2 Stck.)	33 ! 949 735 0 ! Profilrohr (805 mm lang)
! 949 567 0 ! Druckscheibe	34 ! 949 468 0 ! Rillengabel
21 ! 949 462 0 ! Kreuzgarnitur kpl.	53 ! 949 863 0 ! Gleitring
23 ! 949 627 0 ! Schmiernippel	54 ! 949 852 0 ! Haltekette

NUMERISCHES INHALTSVERZEICHNIS FÜR KRONE ET-LISTE NR. 344-6

BESTELL-NR.	TAF.	ABB.	BESTELL-NR.	TAF.	ABB.
3 007 2	38	6	301 310 0	55	18
15 292 0	45	10	301 338 0	53	30
15 426 0	32	18	301 338 0	54	30
15 528 0	40	5	301 338 0	55	1
30 124 1	42	22	301 339 0	54	34
147 209 0	32	20	301 342 0	55	8
151 184 1	41	28	301 354 0	53	32
151 184 1	51	23	301 354 0	54	26
168 156 3	40	26	301 354 0	54	32
186 740 0	12	27	301 354 0	55	24
200 286 1	49	13	301 392 0	53	3
200 357 1	21	32	301 392 0	54	3
200 576 3	2	8	301 415 0	53	18
200 577 1	2	26	301 415 0	54	18
200 583 1	2	9	301 419 0	53	21
200 751 0	2	27	301 419 0	54	21
200 753 0	2	25	301 442 0	55	6
200 754 2	2	28	301 443 0	55	10
200 756 0	2	32	301 452 0	55	20
218 088 0	3	4	301 458 0	55	5
274 339 2	44	14	301 459 0	55	11
301 042 0	53	28	301 462 0	55	21
301 042 0	54	28	301 468 0	53	1
301 042 0	55	22	301 468 0	54	1
301 043 0	53	22	301 511 0	54	36
301 043 0	54	22	301 512 0	55	9
301 043 0	55	4	301 513 0	55	7
301 186 0	53	4	331 006 3	34	8
301 186 0	54	4	331 023 0	1	25
301 186 0	55	13	331 027 2	31	23
301 188 1	55	17	331 033 1	16	31
301 196 0	53	15	331 035 0	16	29
301 196 0	54	15	331 053 1	16	27
301 196 0	55	14	331 064 0	38	5
301 201 0	53	31	331 066 0	43	5
301 201 0	54	31	331 075 1	26	22
301 201 0	55	23	331 079 0	47	24
301 202 0	55	2	331 093 0	52	14
301 203 0	55	3	331 094 0	52	14
301 204 0	53	20	331 096 0	52	2
301 204 0	54	20	331 171 0	26	16
301 206 0	53	8	331 172 3	26	13
301 206 0	54	8	331 181 2	34	39
301 206 0	55	12	331 188 1	38	24
301 209 0	53	35	331 192 2	38	21
301 209 0	54	35	331 193 1	38	25
301 209 0	55	30	331 194 2	38	20
301 229 2	53	2	331 197 1	34	29
301 229 2	54	2	331 197 1	36	40
301 300 0	53	25	331 203 1	34	33
301 300 0	54	25	331 206 3	34	14
301 300 0	55	19	331 207 4	34	5
301 307 0	54	37	331 232 0	34	7
301 310 0	53	17	331 233 2	34	9
301 310 0	54	17	331 246 1	35	10

NUMERISCHES INHALTSVERZEICHNIS FÜR KRONE ET-LISTE NR. 344-6

BESTELL-NR.	TAF.	ABB.	BESTELL-NR.	TAF.	ABB.
331 256 0	34	3	332 064 3	20	70
331 286 0	48	10	332 067 0	34	30
331 287 1	48	2	332 089 0	50	33
331 290 0	38	34	332 091 0	50	35
331 293 1	38	32	332 093 0	50	38
331 392 1	38	9	332 101 0	50	37
331 396 2	34	4	332 109 1	38	42
331 420 1	39	50	332 110 0	13	25
331 497 1	31	19	332 112 0	13	24
331 503 0	27	22	332 114 0	13	16
331 508 1	34	40	332 117 1	13	7
331 523 2	42	10	332 118 0	12	7
331 548 1	42	13	332 136 0	39	2
331 589 0	42	8	332 137 0	39	1
331 593 2	42	39	332 188 1	2	20
331 596 0	42	16	332 196 1	34	12
331 602 1	40	35	332 222 0	40	25
331 603 0	40	36	332 228 0	47	6
331 652 0	28	15	332 299 0	16	30
331 664 2	51	22	332 308 0	53	40
331 665 2	41	30	332 308 0	54	40
331 676 0	51	25	332 309 0	53	40
331 677 0	41	35	332 309 0	54	40
331 754 2	32	8	332 310 0	53	40
331 758 0	35	6	332 310 0	54	40
331 930 0	43	3	332 311 0	53	40
331 930 1	44	3	332 311 0	54	40
331 931 0	43	3	332 343 0	20	40
331 931 1	44	3	332 345 0	53	29
331 932 0	43	5	332 345 0	54	29
331 943 0	15	13	332 399 0	53	33
331 946 0	15	20	332 399 0	54	33
331 947 0	15	37	332 407 2	28	26
331 952 0	38	47	332 432 0	41	4
331 955 0	39	10	332 433 0	41	1
331 979 0	35	19	332 434 0	41	4
331 988 0	39	47	332 435 0	41	1
332 001 1	29	16	332 436 2	53	27
332 014 1	21	16	332 436 2	54	27
332 014 1	22	16	332 628 0	39	56
332 014 1	23	16	332 664 0	41	8
332 014 1	35	21	332 665 0	41	8
332 019 0	38	41	332 686 0	44	15
332 030 0	39	1	332 688 0	44	5
332 031 0	39	55	332 697 0	33	16
332 033 1	39	46	332 729 2	45	2
332 034 1	39	12	332 735 2	45	1
332 044 2	34	18	332 738 1	45	16
332 047 3	39	27	332 742 0	45	11
332 048 1	39	41	332 745 0	45	18
332 049 0	39	37	332 747 0	45	15
332 054 0	26	12	332 749 0	45	4
332 055 0	26	47	332 773 1	29	4
332 057 0	26	50	332 784 0	53	40
332 063 3	20	70	332 784 0	54	40

NUMERISCHES INHALTSVERZEICHNIS FÜR KRONE ET-LISTE NR. 344-6

BESTELL-NR.	TAF.	ABB.	BESTELL-NR.	TAF.	ABB.
332 797 0	56	30	339 879 0	23	12
332 806 0	56	30	339 880 0	21	11
332 827 1	28	25	339 880 0	22	11
332 828 1	28	24	339 880 0	23	11
332 835 0	17	9	339 882 1	21	15
332 836 0	17	9	339 882 1	22	15
332 852 0	17	5	339 882 1	23	15
332 853 0	17	13	339 918 2	19	3
332 895 1	27	19	339 919 1	19	4
335 146 0	45	25	340 104 2	29	17
337 343 2	38	28	340 343 4	41	12
337 364 0	38	1	340 344 4	41	3
337 365 0	38	43	340 350 7	41	5
337 393 1	42	41	340 358 6	42	20
337 394 1	42	5	340 407 0	2	36
337 403 1	29	6	340 442 1	42	33
337 404 2	29	22	340 506 0	41	6
337 413 0	42	28	340 527 0	19	5
337 431 4	34	45	340 634 3	41	2
337 437 1	2	30	340 718 2	14	5
337 442 1	38	8	340 739 1	2	17
337 446 0	1	14	340 789 2	19	14
337 447 1	1	15	340 846 2	40	15
337 448 1	1	13	340 846 2	50	15
337 458 2	42	18	340 899 4	13	28
337 460 5	40	11	340 899 4	19	19
337 463 3	42	27	340 950 0	29	1
337 508 7	21	29	340 989 2	13	4
337 523 1	3	6	340 989 2	14	4
337 532 1	7	25	341 068 2	2	29
337 537 1	21	26	341 068 3	29	11
337 537 1	22	28	341 068 2	34	1
337 556 0	2	4	341 142 0	2	40
337 559 5	19	1	341 143 0	2	40
337 568 1	8	35	341 144 1	32	9
337 577 0	42	19	341 144 1	41	17
337 634 3	29	25	341 144 1	42	7
337 659 3	46	20	341 185 0	52	16
337 659 3	47	15	341 230 0	21	17
337 694 3	46	18	341 230 0	22	17
337 749 2	21	9	341 230 0	23	17
337 749 2	22	9	341 376 0	21	23
337 749 2	23	9	341 376 0	22	23
337 844 1	29	13	341 376 0	23	18
337 846 2	27	21	341 390 0	43	10
337 918 2	8	23	341 390 0	44	10
337 918 2	9	4	341 406 4	26	8
337 918 2	10	4	341 407 4	26	17
337 918 2	11	37	341 419 0	56	30
339 051 4	40	39	341 420 0	56	30
339 396 1	1	12	341 433 0	31	1
339 705 1	49	21	341 434 3	31	10
339 879 0	15	19	341 485 1	38	4
339 879 0	21	12	341 517 3	51	18
339 879 0	22	12	341 544 7	27	12

NUMERISCHES INHALTSVERZEICHNIS FÜR KRONE ET-LISTE NR. 344-6

BESTELL-NR.	TAF.	ABB.	BESTELL-NR.	TAF.	ABB.
341 556 0	26	28	341 922 0	52	25
341 581 2	40	2	341 923 0	52	24
341 582 2	40	6	341 924 0	52	24
341 583 2	40	2	341 925 0	52	23
341 584 2	40	6	341 926 0	52	29
341 589 2	31	11	341 927 1	52	30
341 592 2	31	7	341 935 0	52	4
341 599 1	31	12	341 938 0	47	36
341 600 1	31	9	341 939 1	27	20
341 601 2	31	12	341 977 0	42	35
341 602 2	31	9	344 195 4	39	48
341 605 0	38	14	344 196 3	39	35
341 615 4	27	13	344 259 2	42	34
341 617 1	38	38	344 297 0	50	7
341 622 3	24	35	344 299 2	1	17
341 632 3	50	1	344 300 2	1	17
341 633 3	50	1	344 365 0	32	45
341 634 3	50	1	344 394 1	32	12
341 635 3	50	1	344 394 1	52	13
341 648 3	51	9	344 400 0	28	40
341 649 3	51	9	344 414 1	8	28
341 650 3	51	9	344 414 1	9	37
341 651 3	51	9	344 414 1	10	37
341 652 0	51	16	344 414 1	11	50
341 655 0	51	10	344 462 2	1	7
341 662 1	51	1	344 463 3	1	8
341 663 2	52	20	344 466 1	33	13
341 674 0	52	15	344 466 1	35	3
341 680 0	52	3	344 466 1	47	32
341 690 3	50	13	344 481 1	33	9
341 691 3	50	12	344 487 0	33	17
341 691 3	50	13	344 504 2	32	16
341 698 1	50	20	344 518 2	50	25
341 699 1	50	18	344 527 0	47	27
341 705 1	29	6	344 545 2	50	28
341 706 1	29	22	344 548 1	41	24
341 709 0	51	17	344 572 2	19	30
341 710 0	51	21	344 573 0	35	19
341 711 0	51	19	344 574 0	28	23
341 714 0	50	5	344 578 6	39	38
341 715 0	50	4	344 605 0	28	14
341 734 3	46	23	344 608 4	42	24
341 734 2	47	13	344 614 2	31	22
341 811 4	34	41	344 627 1	29	18
341 814 1	31	18	344 628 1	29	20
341 815 0	31	5	344 631 3	21	24
341 828 1	16	17	344 631 3	22	25
341 834 0	16	21	344 631 3	23	19
341 839 0	16	18	344 668 1	34	34
341 839 0	20	37	344 692 2	47	17
341 845 1	29	5	344 700 1	46	6
341 848 0	25	30	344 702 0	19	11
341 873 0	41	27	344 702 0	20	50
341 914 0	48	3	344 702 0	23	23
341 919 1	52	22	344 705 0	30	6

NUMERISCHES INHALTSVERZEICHNIS FÜR KRONE ET-LISTE NR. 344-6

BESTELL-NR.	TAF.	ABB.	BESTELL-NR.	TAF.	ABB.
344 710 5	30	8	346 792 2	31	17
344 711 0	34	11	346 795 4	40	23
344 771 0	19	54	346 795 4	50	21
344 771 0	20	36	346 796 6	40	28
344 803 0	30	3	346 796 6	50	21
344 808 0	50	30	346 805 1	50	23
344 809 0	50	26	346 806 1	50	23
344 810 1	20	44	346 820 0	40	41
344 811 0	20	45	346 820 0	50	11
344 817 0	47	12	346 821 0	40	41
344 825 0	28	32	346 821 0	50	11
344 825 0	56	19	346 828 2	40	40
344 851 1	23	24	346 828 2	50	19
344 855 0	19	57	346 829 2	40	40
344 873 0	51	20	346 829 2	50	19
344 874 0	51	20	346 830 2	40	40
344 892 0	51	12	346 830 2	50	19
344 939 0	17	4	346 831 2	40	40
344 955 1	51	5	346 831 2	50	19
344 957 0	17	4	346 875 6	27	7
344 963 2	37	10	346 881 3	51	14
344 964 4	37	15	346 893 1	3	7
344 965 0	37	11	346 894 1	3	7
344 966 0	37	11	346 902 2	40	13
344 989 3	43	8	346 902 2	50	9
344 989 3	44	8	346 903 3	40	13
345 185 2	1	12	346 903 3	50	9
345 202 2	2	11	346 904 4	40	1
345 206 1	26	43	346 929 6	40	19
345 409 1	22	31	347 080 1	21	25
345 478 1	29	7	347 080 1	22	27
345 478 0	47	29	347 080 1	23	20
345 573 1	29	21	347 083 2	21	27
345 626 6	2	13	347 083 2	22	34
345 645 1	2	14	347 083 2	23	26
345 704 1	34	19	347 121 2	39	4
345 998 1	41	18	347 154 2	46	15
345 998 2	46	13	347 181 1	42	45
346 287 5	34	23	347 181 1	46	12
346 406 3	26	30	347 208 7	32	10
346 421 1	37	35	347 212 1	34	43
346 424 2	37	12	347 216 7	32	30
346 425 2	37	17	347 220 1	32	21
346 426 4	37	4	347 222 7	32	23
346 427 1	37	22	347 259 2	45	9
346 436 3	30	2	347 261 0	45	7
346 446 1	32	7	347 356 1	37	26
346 461 4	41	21	347 356 1	40	17
346 475 7	39	44	347 374 7	39	31
346 476 5	39	25	347 396 2	32	25
346 513 2	41	7	347 585 3	13	29
346 750 7	27	14	347 703 7	32	24
346 765 0	51	13	347 728 1	42	44
346 782 3	39	34	347 747 7	32	37
346 791 2	31	29	347 774 7	32	35

NUMERISCHES INHALTSVERZEICHNIS FÜR KRONE ET-LISTE NR. 344-6

BESTELL-NR.	TAF.	ABB.	BESTELL-NR.	TAF.	ABB.
347 777 5	27	11	900 636 0	19	24
347 800 7	22	29	900 636 0	20	52
347 830 6	29	23	900 636 0	23	21
347 931 5	19	18	900 636 0	27	3
490 049 0	43	12	900 636 0	31	13
490 049 0	44	12	900 636 0	34	26
900 203 0	33	7	900 636 0	46	16
900 254 0	2	16	900 637 0	40	9
900 254 0	29	15	900 638 0	15	21
900 255 1	36	2	900 653 0	46	14
900 257 0	28	7	900 655 0	17	8
900 259 0	19	6	900 655 0	40	38
900 259 0	20	30	900 656 0	8	6
900 259 0	39	43	900 656 0	9	12
900 261 0	20	2	900 656 0	10	12
900 261 0	32	32	900 656 0	11	36
900 261 0	56	12	900 656 0	13	26
900 274 0	38	36	900 656 0	20	39
900 277 0	26	20	900 656 0	34	15
900 279 0	2	3	900 656 0	42	32
900 279 0	28	13	900 656 0	50	2
900 279 0	30	1	900 656 0	51	7
900 279 0	31	8	900 656 0	57	13
900 279 0	32	1	900 656 0	58	13
900 279 0	37	6	900 657 0	13	9
900 279 0	60	15	900 657 0	36	16
900 281 0	2	33	900 657 0	42	1
900 282 0	30	7	900 657 0	47	16
900 282 0	32	6	900 658 0	20	38
900 283 0	40	10	900 658 0	42	43
900 285 0	52	26	900 660 0	39	23
900 287 0	32	26	900 662 0	16	32
900 298 0	2	12	900 674 0	3	9
900 298 0	31	16	900 674 0	8	8
900 298 0	38	30	900 674 0	9	13
900 299 0	19	59	900 674 0	10	13
900 299 0	31	15	900 674 0	11	2
900 299 0	39	20	900 674 0	12	33
900 304 1	32	29	900 674 0	14	6
900 336 0	26	29	900 674 0	17	11
900 338 0	26	10	900 674 0	40	16
900 610 0	43	6	900 674 0	50	16
900 610 0	44	6	900 675 0	41	15
900 612 0	20	4	900 678 0	50	40
900 614 0	15	10	900 688 0	3	5
900 614 0	19	47	900 836 0	40	34
900 614 0	27	10	901 042 0	24	18
900 614 0	40	27	901 042 0	34	25
900 614 0	53	23	901 042 0	59	28
900 614 0	54	23	901 042 0	60	28
900 616 0	19	50	901 045 0	2	31
900 617 0	15	39	901 054 2	28	22
900 632 0	19	35	901 061 0	29	24
900 634 0	19	55	901 084 0	20	60
900 636 0	15	38	901 084 0	38	11

:

NUMERISCHES INHALTSVERZEICHNIS FÜR KRONE ET-LISTE NR. 344-6

BESTELL-NR.	TAF.	ABB.	BESTELL-NR.	TAF.	ABB.
901 087 0	38	16	904 047 0	9	38
901 087 0	45	3	904 047 0	10	38
901 089 0	20	1	904 047 0	11	51
901 091 0	21	36	904 050 0	3	2
901 091 0	22	35	904 150 0	52	27
901 091 0	23	27	904 352 0	28	36
901 143 0	12	28	904 372 0	1	18
901 210 0	25	23	904 714 0	1	9
901 211 0	25	23	904 758 0	3	11
901 410 0	50	3	904 758 0	8	26
901 431 0	42	36	904 758 0	9	8
901 433 0	47	4	904 758 0	10	8
901 433 0	48	5	904 758 0	11	38
901 434 0	41	26	904 758 0	12	8
901 435 0	41	23	904 761 1	41	16
901 436 0	47	38	904 838 0	41	22
901 437 0	46	7	904 998 0	38	35
901 438 0	50	34	905 176 0	38	46
901 453 0	33	18	905 177 1	31	4
901 453 0	42	11	905 178 1	47	8
901 455 0	42	40	905 210 0	42	15
901 457 0	41	13	905 230 0	40	7
901 457 0	50	24	905 230 0	50	31
901 460 0	38	27	905 231 0	34	32
901 460 0	40	20	905 251 0	40	42
901 461 0	13	27	905 251 0	50	14
901 465 0	19	34	905 252 0	1	22
901 465 0	20	29	905 252 0	17	7
901 479 0	42	9	905 253 0	50	36
901 482 0	52	31	905 302 0	56	27
901 485 0	46	17	905 303 0	2	21
901 486 1	16	28	905 306 0	53	6
901 486 1	47	34	905 306 0	54	6
901 486 1	51	11	905 338 0	29	12
901 507 0	3	5	905 338 0	52	33
901 674 0	21	30	905 655 0	2	6
901 674 0	22	30	906 010 0	35	18
902 400 1	38	44	906 040 1	26	11
902 433 0	26	23	906 040 1	37	8
902 434 1	21	35	908 007 0	28	34
902 434 1	22	37	908 008 0	1	11
902 434 1	23	29	908 010 0	20	21
902 434 1	39	22	908 010 0	32	36
903 000 0	53	13	908 010 0	56	28
903 000 0	54	13	908 010 0	59	29
903 000 0	56	1	908 010 0	60	29
903 052 0	25	6	908 012 0	29	9
903 083 1	36	33	908 015 0	16	41
903 106 0	34	22	908 015 0	31	6
903 139 0	28	18	908 015 0	32	28
903 661 0	49	3	908 015 0	33	8
903 752 0	53	19	908 015 0	35	2
903 752 0	54	19	908 015 0	38	45
903 755 0	30	12	908 015 0	47	31
904 047 0	8	29	908 020 0	12	32

NUMERISCHES INHALTSVERZEICHNIS FÜR KRONE ET-LISTE NR. 344-6

BESTELL-NR.	TAF.	ABB.	BESTELL-NR.	TAF.	ABB.
908 020 0	50	39	908 711 1	40	37
908 025 0	38	15	908 711 1	41	14
908 207 0	49	6	908 711 1	42	2
908 208 0	1	16	908 711 1	45	5
908 208 0	25	24	908 711 1	46	9
908 208 0	30	13	908 711 1	47	10
908 208 0	50	10	908 711 1	50	22
908 210 0	15	27	908 711 1	51	3
908 210 0	24	12	908 714 0	16	34
908 210 0	27	16	908 714 0	22	26
908 212 0	1	21	908 714 0	42	12
908 212 0	16	43	908 716 1	3	1
908 212 0	19	23	908 716 1	8	9
908 212 0	20	51	908 716 1	9	40
908 212 0	23	22	908 716 1	10	40
908 212 0	31	21	908 716 1	11	9
908 212 0	36	11	908 716 1	12	2
908 215 0	16	15	908 716 1	12	34
908 215 0	33	15	908 716 1	14	8
908 220 0	19	15	908 716 1	16	26
908 220 0	41	11	908 716 1	17	2
908 220 0	42	3	908 716 1	26	7
908 220 0	46	22	908 716 1	32	11
908 220 0	47	14	908 716 1	39	26
908 512 0	21	34	908 716 1	40	29
908 512 0	22	36	908 716 1	41	20
908 512 0	23	28	908 716 1	46	19
908 512 0	26	24	908 716 1	47	41
908 512 0	32	27	908 716 1	50	17
908 512 0	39	21	908 716 1	51	2
908 518 1	36	27	908 716 1	52	6
908 704 1	42	17	908 721 0	3	10
908 704 1	53	7	908 721 0	21	33
908 704 1	54	7	908 721 0	22	32
908 706 0	2	34	908 722 0	8	22
908 706 0	15	14	908 722 0	9	34
908 706 0	19	2	908 722 0	10	34
908 706 0	20	20	908 722 0	11	29
908 706 0	28	27	908 730 0	21	10
908 706 0	34	20	908 730 0	22	10
908 706 0	36	7	908 730 0	23	10
908 706 0	40	4	908 758 0	2	23
908 706 0	50	32	908 758 0	3	3
908 711 1	2	19	908 758 0	8	27
908 711 1	13	17	908 758 0	9	9
908 711 1	17	1	908 758 0	10	9
908 711 1	19	32	908 758 0	11	39
908 711 1	20	22	908 758 0	15	23
908 711 1	21	28	908 758 0	17	10
908 711 1	22	33	908 758 0	19	58
908 711 1	23	25	908 758 0	27	15
908 711 1	31	24	908 758 0	28	16
908 711 1	33	6	908 758 0	29	3
908 711 1	38	7	908 758 0	30	4
908 711 1	39	16	908 758 0	31	3

NUMERISCHES INHALTSVERZEICHNIS FÜR KRONE ET-LISTE NR. 344-6

BESTELL-NR.	TAF.	ABB.	BESTELL-NR.	TAF.	ABB.
908 758 0	32	5	910 111 1	15	31
908 758 0	34	21	910 111 1	16	44
908 758 0	40	12	910 111 1	19	49
908 758 0	41	19	910 111 1	26	18
908 758 0	42	6	910 111 1	31	20
908 758 0	46	11	910 111 1	32	2
908 758 0	47	5	910 111 1	34	27
908 758 0	48	6	910 111 1	36	12
908 758 0	50	6	910 111 1	37	7
908 758 0	51	15	910 111 1	40	8
908 758 0	52	28	910 111 1	60	16
908 800 0	12	23	910 214 0	26	9
908 843 0	7	8	910 221 0	39	36
908 921 0	12	6	910 225 0	4	14
908 931 0	4	16	910 225 0	5	17
908 931 0	5	19	910 225 0	6	6
908 931 0	6	3	910 225 0	7	18
908 931 0	7	20	910 225 0	8	15
908 931 0	8	17	910 225 0	9	27
908 931 0	9	28	910 225 0	10	27
908 931 0	10	28	910 225 0	11	21
908 931 0	11	23	910 226 0	12	22
909 601 0	2	2	910 256 0	4	12
909 850 0	36	26	910 256 0	6	8
910 010 0	2	15	910 256 0	8	12
910 010 0	28	37	910 256 0	9	26
910 010 0	29	14	910 257 0	5	15
910 010 0	32	31	910 257 0	7	16
910 010 0	39	42	910 257 0	10	26
910 010 0	43	7	910 257 0	11	18
910 010 0	44	7	910 260 0	39	17
910 010 0	56	13	910 303 0	16	16
910 012 0	8	7	910 303 0	42	25
910 012 0	9	11	910 303 0	46	5
910 012 0	10	11	910 303 0	47	9
910 012 0	11	20	910 315 1	13	10
910 012 0	16	42	910 315 1	31	14
910 012 0	28	17	910 340 0	17	14
910 012 0	35	5	910 340 0	41	9
910 012 0	38	12	910 340 0	42	4
910 012 0	38	29	910 351 0	1	10
910 014 0	12	31	910 353 0	27	1
910 031 0	49	5	910 353 0	38	37
910 033 0	15	28	910 353 0	40	31
910 033 0	19	48	910 353 0	50	12
910 033 0	20	5	910 411 1	1	19
910 033 0	53	24	910 411 1	50	27
910 033 0	54	24	910 413 0	32	34
910 035 0	36	9	910 413 0	34	31
910 035 0	40	33	910 414 0	17	6
910 035 0	57	14	910 414 0	29	2
910 035 0	58	14	910 414 0	31	2
910 037 0	47	35	910 414 0	32	40
910 111 1	1	20	910 414 0	34	28
910 111 1	2	1	910 414 0	46	10

NUMERISCHES INHALTSVERZEICHNIS FÜR KRONE ET-LISTE NR. 344-6

BESTELL-NR.	TAF.	ABB.	BESTELL-NR.	TAF.	ABB.
910 414 0	47	11	910 823 1	24	26
910 414 0	52	35	910 826 0	40	32
910 506 0	19	9	910 860 0	37	25
910 506 0	20	25	910 862 0	37	25
910 506 0	33	5	910 863 0	37	25
910 506 0	38	10	910 864 0	37	25
910 506 0	40	21	910 864 0	43	11
910 506 0	42	30	910 864 0	44	11
910 506 0	51	6	910 865 0	45	12
910 510 1	9	18	910 866 0	24	13
910 510 1	10	18	910 889 0	26	14
910 510 1	11	11	910 890 0	26	14
910 510 1	16	33	910 891 0	26	14
910 510 1	17	12	910 892 0	43	1
910 510 1	35	7	910 892 0	44	1
910 511 0	3	8	910 904 0	39	13
910 511 0	8	30	910 905 0	39	13
910 511 0	9	20	910 910 0	37	21
910 511 0	10	20	910 912 0	37	21
910 511 0	11	8	910 913 0	37	21
910 511 0	12	1	910 914 0	37	21
910 511 0	19	16	910 960 0	37	2
910 511 0	20	12	910 962 0	26	1
910 511 0	29	19	910 962 0	37	2
910 511 0	33	12	910 963 0	26	1
910 511 0	34	2	910 963 0	37	2
910 511 0	45	14	910 964 0	26	1
910 512 1	8	3	910 964 0	37	2
910 512 1	9	5	910 970 0	37	13
910 512 1	10	5	910 972 0	26	40
910 512 1	11	5	910 972 0	37	13
910 512 1	12	4	910 973 0	26	40
910 512 1	21	37	910 973 0	37	13
910 512 1	22	38	910 974 0	26	40
910 512 1	39	9	910 974 0	37	13
910 514 0	32	41	911 004 0	39	49
910 516 0	34	6	911 132 0	26	5
910 603 0	34	42	911 133 0	26	5
910 603 0	40	14	911 322 0	2	7
910 603 0	56	14	911 326 0	26	25
910 609 0	46	8	911 502 0	24	25
910 611 0	39	9	911 522 0	40	22
910 614 0	40	43	911 535 0	2	24
910 621 0	52	5	911 535 0	37	24
910 639 1	28	21	911 541 0	26	4
910 639 1	32	3	911 545 0	26	45
910 639 1	38	26	911 553 0	39	14
910 639 1	40	3	911 568 0	37	3
910 643 0	20	41	911 659 0	38	2
910 645 0	39	24	911 664 0	38	22
910 653 0	32	42	911 668 0	37	19
910 658 0	41	31	911 673 0	26	3
910 714 0	26	38	911 676 0	39	29
910 821 0	26	38	911 680 0	26	41
910 822 0	26	38	912 046 0	27	6

NUMERISCHES INHALTSVERZEICHNIS FÜR KRONE ET-LISTE NR. 344-6

BESTELL-NR.	TAF.	ABB.	BESTELL-NR.	TAF.	ABB.
912 063 0	11	12	912 646 0	34	36
912 063 0	11	54	912 675 0	32	22
912 063 0	52	34	912 676 0	39	33
912 065 0	9	16	912 676 0	43	4
912 065 0	10	16	912 677 0	43	2
912 065 0	19	20	912 677 0	44	2
912 065 0	20	11	912 714 0	32	15
912 067 0	13	11	912 716 0	34	37
912 069 0	16	40	912 719 0	59	31
912 089 1	16	19	912 719 0	60	31
912 091 0	4	3	912 722 0	57	27
912 091 0	5	4	912 722 0	58	27
912 091 0	6	4	912 939 0	19	53
912 091 0	7	10	912 939 0	20	28
912 091 0	8	19	915 072 0	37	18
912 091 0	9	10	915 165 0	26	21
912 091 0	10	10	915 182 0	28	20
912 091 0	11	49	915 205 0	26	26
912 091 0	12	5	915 205 0	39	15
912 091 0	24	16	915 246 0	39	45
912 091 0	29	10	915 277 0	37	5
912 108 0	45	6	915 542 0	34	16
912 135 0	12	10	915 544 0	2	18
912 267 0	42	14	916 014 0	9	41
912 267 0	46	4	916 014 0	10	41
912 271 0	27	4	916 014 0	11	53
912 452 0	36	22	916 014 0	19	12
912 566 0	39	6	916 034 0	9	17
912 568 1	24	29	916 034 0	10	17
912 568 1	25	1	916 034 0	11	14
912 579 1	51	8	916 034 0	16	39
912 584 0	24	21	916 050 1	19	21
912 584 0	25	19	916 050 1	20	10
912 584 0	52	32	916 056 1	19	10
912 586 0	24	2	917 004 1	40	18
912 586 0	25	4	917 004 1	41	10
912 613 0	32	14	917 004 1	51	4
912 615 0	42	23	917 006 0	42	21
912 616 1	33	11	917 104 0	24	19
912 616 1	42	26	917 104 0	25	18
912 616 1	47	20	917 104 0	44	16
912 616 1	52	1	917 104 0	45	17
912 618 0	39	32	917 104 0	48	1
912 639 0	34	10	917 506 0	16	14
912 639 0	35	9	917 508 0	14	14
912 641 0	34	24	917 508 0	19	26
912 641 0	45	13	917 508 0	20	49
912 643 0	24	29	917 603 0	14	13
912 643 0	25	2	917 603 0	16	37
912 643 0	39	5	917 604 0	19	25
912 644 1	32	13	917 604 0	20	48
912 645 0	29	8	917 901 0	48	4
912 645 0	43	13	918 105 0	16	50
912 645 0	44	13	918 300 0	16	38
912 645 0	45	19	918 300 0	19	56

NUMERISCHES INHALTSVERZEICHNIS FÜR KRONE ET-LISTE NR. 344-6

BESTELL-NR.	TAF.	ABB.	BESTELL-NR.	TAF.	ABB.
918 300 0	20	35	921 046 0	33	3
918 305 0	47	28	921 046 0	35	12
919 003 0	2	5	921 046 0	47	2
919 003 0	39	19	921 046 0	52	9
919 003 0	43	9	921 047 0	15	33
919 003 0	44	9	921 047 0	16	8
919 003 0	45	8	921 047 0	28	19
919 003 0	57	25	921 047 0	56	5
919 004 0	7	1	921 054 1	13	12
919 509 0	32	19	921 054 1	14	7
919 606 0	32	17	921 054 1	33	4
919 800 0	35	8	921 054 1	35	20
919 810 1	33	10	921 054 1	47	40
919 810 0	47	33	921 054 1	52	8
920 900 1	46	24	921 057 1	28	8
920 901 0	13	3	921 059 1	46	25
920 901 0	14	3	921 060 1	33	19
920 901 0	47	25	921 060 1	46	26
920 981 1	28	11	921 062 1	28	12
920 982 1	28	9	921 065 1	21	4
921 003 1	33	14	921 067 1	22	14
921 006 0	46	21	921 067 0	23	14
921 006 0	47	18	921 071 1	35	22
921 006 0	52	12	921 071 0	47	3
921 019 1	13	1	921 071 0	52	21
921 019 1	14	1	921 073 1	56	6
921 022 1	13	5	921 077 0	21	13
921 022 1	14	15	921 077 0	22	13
921 022 1	21	8	921 077 0	23	13
921 022 1	22	8	921 083 1	46	27
921 022 1	23	8	921 083 1	47	26
921 023 1	28	29	921 083 1	52	7
921 023 1	56	16	921 088 1	28	39
921 028 1	35	1	921 090 1	56	25
921 036 1	28	28	921 093 0	21	2
921 036 1	56	17	921 093 0	22	2
921 039 1	46	1	921 093 0	23	2
921 039 1	47	22	921 093 1	35	16
921 039 1	52	18	921 122 0	21	3
921 042 0	21	6	921 122 0	22	3
921 042 0	22	6	921 122 0	23	3
921 042 0	23	6	921 122 0	35	15
921 042 0	33	2	921 144 0	28	6
921 042 0	35	13	921 146 0	28	30
921 042 0	47	1	921 146 0	56	21
921 043 0	28	3	921 155 0	13	2
921 043 0	56	4	921 155 0	14	2
921 045 0	46	2	921 167 0	28	33
921 045 0	47	21	921 167 0	56	20
921 045 0	52	17	921 169 0	28	31
921 046 0	13	20	921 169 0	56	18
921 046 0	14	11	921 175 0	56	7
921 046 0	21	7	921 179 1	28	10
921 046 0	22	7	921 182 0	28	4
921 046 0	23	7	921 182 0	56	9

NUMERISCHES INHALTSVERZEICHNIS FÜR KRONE ET-LISTE NR. 344-6

BESTELL-NR.	TAF.	ABB.	BESTELL-NR.	TAF.	ABB.
921 183 0	28	5	924 558 0	49	7
921 183 0	56	8	924 565 0	49	10
921 184 0	56	11	924 566 0	49	7
921 202 0	56	15	924 571 0	49	4
921 206 0	13	19	924 576 0	49	1
921 206 0	14	10	924 579 0	53	14
921 206 0	52	10	924 579 0	54	14
921 220 0	53	11	924 579 0	55	15
921 220 0	54	11	924 580 0	53	16
921 221 0	53	9	924 580 0	54	16
921 221 0	54	9	924 580 0	55	16
921 222 0	53	5	924 590 0	49	8
921 222 0	54	5	924 600 0	49	14
921 223 0	53	12	924 610 0	49	20
921 223 0	54	12	924 697 0	49	10
921 223 0	56	3	924 698 0	49	7
921 224 0	53	10	924 699 0	49	7
921 224 0	54	10	924 699 0	49	10
921 225 0	56	22	925 011 0	42	31
921 226 0	56	23	925 016 0	29	26
921 227 0	56	24	925 016 0	34	13
921 228 0	56	26	925 103 1	50	8
921 399 0	13	8	925 111 0	27	2
921 412 0	47	15	925 111 0	30	9
921 417 0	46	20	925 113 0	41	29
921 417 0	52	3	925 113 0	42	29
921 711 0	38	17	925 181 0	49	9
921 712 0	38	13	925 205 1	26	2
921 953 0	38	39	926 101 0	26	50
921 980 0	38	19	926 101 0	37	35
921 987 1	38	40	930 105 0	39	18
921 992 0	38	18	930 112 0	37	1
922 581 0	2	10	930 138 0	26	15
922 582 0	2	10	930 167 0	26	6
922 598 0	47	30	930 168 0	26	39
922 610 0	2	22	930 170 1	39	11
922 922 0	16	22	930 508 0	38	23
922 990 0	21	31	930 536 1	38	3
924 002 0	19	28	931 336 0	37	20
924 003 0	35	11	931 951 1	26	46
924 008 0	28	35	932 100 0	12	18
924 008 0	35	4	932 109 0	4	11
924 009 0	28	35	932 109 0	5	14
924 200 0	27	24	932 109 0	7	15
924 247 0	30	11	932 109 0	8	13
924 247 0	38	31	932 109 0	10	32
924 248 0	27	8	932 109 0	11	19
924 251 0	30	5	932 117 0	9	32
924 251 0	38	33	932 124 0	12	25
924 252 0	27	5	932 161 0	4	15
924 531 0	49	11	932 161 0	5	18
924 532 0	49	12	932 161 0	6	5
924 536 0	37	27	932 161 0	7	19
924 536 0	49	15	932 161 0	8	16
924 557 0	49	10	932 161 0	9	30

NUMERISCHES INHALTSVERZEICHNIS FÜR KRONE ET-LISTE NR. 344-6

BESTELL-NR.	TAF.	ABB.	BESTELL-NR.	TAF.	ABB.
932 161 0	10	30	941 639 2	1	5
932 161 0	11	22	941 640 1	1	6
932 166 0	4	11	941 641 1	1	30
932 166 0	6	9	941 660 0	1	2
932 190 0	37	14	941 662 0	1	2
933 200 0	39	39	945 000 0	15	40
933 505 0	24	6	945 006 0	15	9
933 505 0	25	11	945 006 0	16	6
934 006 1	36	14	945 012 0	15	1
934 607 0	32	4	945 014 0	15	18
934 610 0	26	32	945 028 1	15	30
934 903 0	39	2	945 028 1	16	13
934 911 0	39	3	945 029 0	15	5
934 911 0	39	8	945 029 0	16	12
935 900 0	36	30	945 051 0	15	11
936 001 0	39	30	945 052 0	15	4
936 321 0	37	23	945 054 1	15	15
936 362 0	26	19	945 055 1	15	8
936 365 0	26	44	945 055 1	16	46
936 420 0	37	9	945 056 1	15	7
937 400 0	39	28	945 056 1	16	47
937 406 0	39	40	945 057 1	15	12
937 727 0	21	1	945 057 1	16	4
937 727 0	22	1	945 058 1	15	36
937 727 0	23	1	945 059 1	15	34
937 727 0	35	17	945 059 1	16	9
937 982 0	36	29	945 061 0	15	32
938 054 1	36	6	945 061 0	16	7
938 068 0	36	37	945 062 1	15	24
938 080 1	36	23	945 063 1	15	25
938 081 0	36	24	945 063 1	16	5
938 107 1	36	1	945 065 0	16	24
938 131 1	36	17	945 066 0	16	25
938 136 1	36	25	945 067 0	16	23
938 142 1	36	4	945 068 1	16	20
938 146 3	36	32	945 074 0	16	35
938 148 1	36	5	945 075 0	16	35
938 149 1	36	31	945 079 0	15	45
938 150 1	36	36	945 083 0	15	3
938 154 1	36	34	945 084 0	15	2
938 166 0	36	13	945 088 0	15	16
938 167 0	36	15	945 088 0	16	3
938 168 0	36	19	945 089 0	15	17
938 169 0	36	38	945 089 0	16	2
938 974 1	40	24	945 093 0	15	22
939 063 0	40	30	945 114 0	15	26
941 630 1	1	1	945 119 0	16	11
941 631 1	1	4	945 139 0	16	45
941 632 2	1	3	945 145 0	16	48
941 633 2	1	5	949 006 2	59	1
941 634 1	1	6	949 007 2	60	1
941 635 1	1	30	949 119 1	57	1
941 636 1	1	1	949 124 1	58	1
941 637 1	1	4	949 221 0	58	56
941 638 2	1	3	949 221 0	59	57

NUMERISCHES INHALTSVERZEICHNIS FÜR KRONE ET-LISTE NR. 344-6

BESTELL-NR.	TAF.	ABB.	BESTELL-NR.	TAF.	ABB.
949 239 0	58	15	949 693 0	60	32
949 259 0	57	5	949 735 0	59	33
949 265 0	57	4	949 735 0	60	33
949 265 0	58	4	949 753 0	57	28
949 273 0	58	5	949 753 0	58	28
949 274 0	57	11	949 773 0	57	29
949 274 0	58	11	949 773 0	58	29
949 275 0	57	16	949 852 0	58	58
949 275 0	58	16	949 852 0	59	56
949 276 0	57	21	949 852 0	60	55
949 276 0	58	21	949 861 0	57	55
949 277 0	57	23	949 861 0	58	55
949 277 0	58	23	949 863 0	59	52
949 278 0	57	24	949 863 0	60	52
949 278 0	58	24	949 934 0	59	6
949 279 0	57	26	949 949 0	59	5
949 279 0	58	26	949 949 0	60	5
949 280 0	57	51	949 950 0	60	6
949 280 0	58	51	950 119 2	4	1
949 281 0	57	52	950 131 1	4	1
949 281 0	58	52	950 157 2	4	1
949 282 0	57	53	950 168 0	12	40
949 282 0	58	53	950 203 1	5	30
949 283 0	57	56	950 204 1	5	30
949 283 0	58	59	950 308 1	9	1
949 285 0	57	15	950 309 0	11	55
949 286 0	57	30	950 312 0	11	55
949 462 0	59	21	950 313 0	10	1
949 462 0	60	21	950 317 0	12	41
949 464 0	59	11	950 420 1	6	1
949 464 0	60	11	950 710 1	20	65
949 466 0	59	30	950 732 1	20	65
949 466 0	60	30	950 736 0	19	60
949 467 0	59	34	952 206 0	7	17
949 468 0	60	34	952 211 0	5	2
949 479 0	60	17	952 211 0	11	47
949 480 0	59	24	952 212 0	5	21
949 480 0	60	24	952 212 0	11	43
949 481 0	59	27	952 222 0	5	16
949 481 0	60	27	952 222 0	11	28
949 521 0	58	31	952 224 0	5	24
949 524 0	58	30	952 224 0	11	46
949 568 0	59	15	952 225 0	11	46
949 568 0	60	18	952 227 0	11	43
949 605 0	59	25	952 228 0	5	22
949 605 0	60	25	952 228 0	11	44
949 627 0	59	23	952 229 0	11	44
949 627 0	60	23	952 230 0	5	23
949 629 0	57	22	952 230 0	11	45
949 629 0	58	22	952 231 0	11	45
949 630 0	57	12	952 232 0	10	35
949 630 0	58	12	952 233 0	9	35
949 630 0	59	12	952 233 0	10	35
949 630 0	60	12	952 234 0	11	28
949 693 0	59	32	952 250 0	8	14

NUMERISCHES INHALTSVERZEICHNIS FÜR KRONE ET-LISTE NR. 344-6

BESTELL-NR.	TAF.	ABB.	BESTELL-NR.	TAF.	ABB.
952 250 0	10	42	952 346 0	4	7
952 267 0	10	22	952 346 0	5	10
952 267 0	12	14	952 346 0	7	23
952 271 0	10	21	952 346 0	9	21
952 271 0	12	13	952 346 0	11	31
952 275 0	4	13	952 349 0	11	31
952 275 0	9	31	952 361 0	4	4
952 289 0	9	19	952 361 0	7	5
952 289 0	10	19	952 361 0	9	14
952 291 0	11	40	952 361 0	10	14
952 292 0	11	41	952 362 0	12	11
952 298 0	8	5	952 363 0	5	5
952 298 0	9	7	952 363 0	11	1
952 298 0	10	7	952 366 0	4	5
952 298 0	11	7	952 366 0	5	6
952 311 0	4	17	952 366 0	7	4
952 311 0	5	20	952 369 1	5	3
952 311 0	6	2	952 369 1	11	48
952 311 0	7	21	952 385 0	12	24
952 311 0	8	18	952 387 0	12	17
952 311 0	9	29	952 388 0	12	16
952 311 0	10	29	952 390 0	12	21
952 311 0	11	24	952 392 0	24	20
952 311 0	34	35	952 392 0	25	20
952 321 0	4	9	952 393 0	24	4
952 321 0	5	12	952 393 0	25	8
952 321 0	7	13	952 394 0	24	1
952 321 0	8	10	952 394 0	25	3
952 321 0	9	24	952 395 0	24	3
952 321 0	10	24	952 395 0	25	7
952 321 0	11	27	952 396 0	24	5
952 322 0	4	9	952 396 0	25	9
952 322 0	6	11	952 398 0	9	15
952 329 0	11	42	952 398 0	10	15
952 331 0	4	10	952 400 0	24	27
952 331 0	5	13	952 400 0	25	25
952 331 0	7	14	952 401 0	24	7
952 331 0	8	11	952 401 0	25	10
952 331 0	9	25	952 402 0	24	28
952 331 0	10	25	952 402 0	25	26
952 331 0	11	17	952 439 0	11	13
952 332 0	4	10	952 441 0	12	20
952 332 0	6	10	952 445 0	12	12
952 334 1	5	8	952 446 0	4	2
952 334 1	11	34	952 446 0	7	22
952 335 0	4	8	952 446 0	9	22
952 335 0	7	11	952 447 0	4	6
952 335 0	10	43	952 447 0	4	8
952 335 0	12	15	952 447 0	9	23
952 338 0	10	23	952 448 0	20	55
952 338 0	12	9	952 449 0	20	54
952 339 0	5	9	952 450 0	20	56
952 339 0	11	40	952 462 0	20	53
952 344 0	5	1	952 464 0	25	22
952 344 0	11	41	952 466 0	25	14

NUMERISCHES INHALTSVERZEICHNIS FÜR KRONE ET-LISTE NR. 344-6

BESTELL-NR.	TAF.	ABB.	BESTELL-NR.	TAF.	ABB.
952 467 0	25	15	953 030 0	18	1
952 468 0	25	17	953 032 0	18	1
952 469 0	25	16	953 053 0	18	1
952 473 0	12	26	953 054 0	18	1
952 474 0	12	3	953 055 0	18	1
952 475 0	12	30	953 108 0	18	4
952 476 0	12	29	953 110 0	18	4
952 477 0	24	24	953 112 1	18	4
952 477 0	25	5	953 118 0	18	4
952 478 0	24	9	953 120 0	18	4
952 481 0	24	23	953 125 0	18	4
952 481 0	25	12	953 132 0	18	4
952 489 0	16	36	953 215 0	18	2
952 496 0	20	23	953 216 0	18	2
952 507 1	5	7	953 224 0	18	2
952 507 1	11	42	953 230 0	18	2
952 508 1	7	3	953 232 0	18	2
952 509 0	7	9	953 236 0	18	2
952 510 0	7	2	953 239 0	18	2
952 511 0	7	7	953 241 0	18	2
952 525 0	7	6	953 242 0	18	2
952 526 0	9	35	953 308 1	18	3
952 527 0	11	13	953 314 0	18	3
952 528 0	8	21	953 319 0	18	3
952 538 0	4	6	953 324 0	18	3
952 538 0	7	12	953 332 0	18	3
952 539 0	10	31	953 608 0	19	43
952 546 0	5	11	953 608 0	20	27
952 546 0	11	32	953 612 0	19	44
952 553 0	11	13	953 614 0	19	45
952 554 0	11	13	953 618 0	19	46
952 555 0	11	15	953 622 0	19	37
952 556 0	11	25	953 626 0	19	51
952 557 0	11	26	953 630 0	19	52
952 562 0	12	19	953 635 0	19	7
952 572 0	20	59	953 637 0	19	8
952 573 0	20	58	953 644 1	19	17
952 574 0	20	57	953 648 0	19	29
952 600 0	6	7	953 651 0	19	27
952 601 0	11	16	953 657 0	19	31
952 602 0	4	13	953 661 0	19	22
952 603 0	8	20	953 666 0	19	36
952 603 0	9	33	953 670 0	19	38
952 603 0	10	33	953 673 0	19	40
952 603 0	11	33	953 676 0	19	33
952 604 0	8	24	953 676 0	20	26
952 604 0	9	36	953 680 0	19	39
952 604 0	10	36	953 689 0	20	24
952 604 0	11	35	953 690 0	19	41
953 008 0	18	1	953 725 1	20	13
953 015 0	18	1	953 732 0	20	19
953 016 0	18	1	953 735 0	20	9
953 024 0	18	1	953 736 0	20	8
953 025 0	18	1	953 737 0	20	15
953 029 0	18	1	953 738 0	20	3



KRONE

Maschinenfabriken Bernard Krone GmbH
Landmaschinen, Nutzfahrzeuge
Heinrich-Krone-Straße 10, D-4441 Spelle
Tel. (05977) 810, Tlx. 981648, Telefax (05977) 81339