

Trioliet Mullos

Mengdoseerwagen

Futter-, Misch- und Verteilwagen

Feeder Mixer

Mélangeuse - distributrice

Solomix-2 1200/1500/1800/2000 ZK



Onderdelenlijst/Ersatzteilliste/Spare parts list/Liste de Pièces de Rechange

Bestelnummer/Bestellnummer/Ordernumber/Numéro de commande 92201/3

Geldig vanaf productieserie nr./Gültig ab/Valid from Prod. Series No.: 01

A Partir du Série de production No.: 01

INHOUDSOPGAVE

1	Stickers	17A	Opvoerketting serie 02
2	Dissel	17B	Opvoerketting, frame rechte zijklep serie 03 - 06
3A	Wielas ongeremd 1200	17C	Opvoerketting, frame ronde zijklep → serie 07
3B	Wielas ongeremd 1500	17D	Opvoerketting, aandrijving → serie 03
3C	Wielas ongeremd 1800 / 2000	17E	Hydraulisch schema opvoerketting
4A	Wielas met hydraulisch remsysteem 1200	18A	Magneet met verlengingsklep opvoerketting rechte zijklep → 02
4B	Wielas met hydraulisch remsysteem 1500	18B	Magneet met verlengingsklep opvoerketting rechte zijklep serie 03 - 06
4C	Wielas met hydraulisch remsysteem 1800 / 2000	18C	Magneet met verlengingsklep opvoerketting, ronde zijklep → serie 07
4D	Speciale wielen	18D	Magneet ZK machines, rechte zijklep serie 01
5A	Frame ZK, rechte klep serie 01	18E	Magneetset ronde zijklep → 02
5B	Frame ZK, ronde zijklep → 02	19A	Aftakas 1200 / 1500
5C	Standmelder en doseerschuij achter	19B	Aftakas 1500 ,Heavy Duty'
6A	Aandrijving en mengvijzel 1200 / 1500	19C	Aftakas 1800 / 2000
6B	Aandrijving en mengvijzel 1800 / 2000		
6C	Vijzelmessen		
7A	Doseerklapcilinder ZK, rechte zijklep serie 01		
7B	Doseerklapcilinder ZK, ronde zijklep → 02		
8	ZK, mechanische bediening		
9	ZK, elektrische bediening		
10A	ZK, slangenschema directe aansluiting rechte zijklep serie 01		
10B	Slangenschema ZK, direkte aansluiting ronde zijklep → 02		
10C	ZK, slangenschema mechanische bediening rechte zijklep serie 01		
10D	ZK, slangenschema elektrische bediening rechte zijklep serie 01		
10E	Slangenschema ZK, mechanische en elektrische bediening → 02		
11A	Elektronisch weegsysteem serie 01		
11B	Elektronisch weegsysteem serie 02		
12A	Vertragingskast serie 01		
12B	Vertragingskast → 02		
13	Hydraulische bediening contrames		
14	Hydraulische bediening steunpoot		
15	Steunpoot met sensor en accu		
16	Pneumatisch remsysteem		

INHALTVERZEICHNIS

1	Aufkleber
2	Deichsel
3A	Radachse ohne Bremse 1200
3B	Radachse ohne Bremse 1500
3C	Radachse ohne Bremse 1800 / 2000
4A	Radachse mit hydraulischer Bremse 1200
4B	Radachse mit hydraulischer Bremse 1500
4C	Radachse mit hydraulischer Bremse 1800 / 2000
4D	Speziale Räder
5A	Rahmen ZK, gerade Dosierklappe Serie 01
5B	Rahmen ZK, runde Dosierklappe → 02
5C	Dosierschieber hinten mit Anzeiger
6A	Schnecke und Antrieb 1200 / 1500
6B	Schnecke und Antrieb 1800 / 2000
6C	Schneckenmesser
7A	Auswurfschieber Zylinder ZK, gerade Dosierklappe Serie 01
7B	Auswurfschieber Zylinder ZK, runde Dosierklappe → 02
8	ZK, mechanische Fernbedienung
9	ZK, elektrische Fernbedienung
10A	ZK, Hydraulik Plan Direkt Ansluß gerade Dosierklappe Serie 01
10B	Hydraulik Plan ZK, Direktanschluß runde Dosierklappe → 02
10C	ZK, Hydraulik Plan mechanische Fernbedienung gerade Dosierklappe Serie 01
10D	ZK, Hydraulik Plan elektrische Fernbedienung gerade Dosierklappe Serie 01
10E	Hydraulik Plan ZK, mechanische und elektrische Fernbedienung → 02
11A	Elektronische Waage Serie 01
11B	Elektronische Waage Serie 02
12A	Reduziergetriebe Serie 01
12B	Reduziergetriebe → 02
13	Hydraulische Fernbedienung Gegenschneider
14	Hydraulische Fernbedieung Stützfuß
15	Stützfuß mit Wiegestab und Batterie
16	Druckluftbremse

17A	Schrägförderkette Serie 02
17B	Schrägförderkette, Rahmen gerade Dosierklappe Serie 03 - 06
17C	Schrägförderkette, Rahmen runde Dosierklappe → Serie 07
17D	Schrägförderkette, Antriebsatz → Serie 03
17E	Hydraulik Plan Schrägförderkette
18A	Magnet mit Verlängerungsklappe für Schrägförderkette gerade Klappe → 02
18B	Magnet mit Verlängerungsklappe für Schrägförderkette gerade Klappe Serie 03 - 06
18C	Magnet mit Verlängerungsklappe für Schrägförderkette, runde Klappe → Serie 07
18D	Magnet ZK Machines, gerade Dosierklappe Serie 01
18E	Magnetsatz runde Dosierklappe → 02
19A	Gelenkwelle 1200 / 1500
19B	Gelenkwelle 1500 ‚Heavy Duty‘
19C	Gelenkwelle 1800 / 2000

CONTENTS

1	Decals	17A	Extension chain serie 02
2	Drawbar	17B	Extension chain, frame straight discharge slide serie 03 - 06
3A	Unbraked wheelaxle 1200	17C	Extension chain, frame round discharge slide → serie 07
3B	Unbraked wheelaxle 1500	17D	Extension chain, drive set → serie 03
3C	Unbraked wheelaxle 1800 / 2000	17E	Hydraulics side conveyor chain
4A	Wheelaxle with hydraulic brakes 1200	18A	Magnet kit with chute for chain extension straight discharge slide serie → 02
4B	Wheelaxle with hydraulic brakes 1500	18B	Magnet kit with chute for chain extension straight discharge slide serie 03 - 06
4C	Wheelaxle with hydraulic brakes 1800 / 2000	18C	Magnet kit with chute for chain extension, round discharge slide → serie 07
4D	Special wheels	18D	Magnet side conveyor, straight discharge slide serie 01
5A	Frame ZK, straight discharge slide serie 01	18E	Magnetkit round discharge slide → 02
5B	Frame ZK, round discharge slide → 02	19A	PTO shaft 1200 / 1500
5C	Premix slide and position indicator	19B	PTO shaft 1500 ,Heavy Duty'
6A	Auger and drive system 1200 / 1500	19C	PTO shaft 1800 / 2000
6B	Auger and drive system 1800 / 2000		
6C	Augerknives		
7A	Slide cylinder ZK, straight discharge slide serie 01		
7B	Slide cylinder ZK, round discharge slide → 02		
8	ZK, mechanical remote control		
9	ZK, electrical remote control		
10A	ZK, hydraulics direct connection straight discharge slide serie 01		
10B	Hydraulics ZK, direct connection round discharge slide → 02		
10C	ZK, hydraulics mechanical remote control straight discharge slide serie 01		
10D	ZK, hydraulics electrical remote control straight discharge slide serie 01		
10E	Hydraulics ZK, mechanical and electrical remote control → 02		
11A	Electronic weighing system serie 01		
11B	Electronic weighing system serie 02		
12A	Reduction gearbox serie 01		
12B	Reduction gearbox → 02		
13	Hydraulic control counter knife		
14	Hydraulic control support		
15	Hydraulic support with weighing sensor		
16	Air brake system		

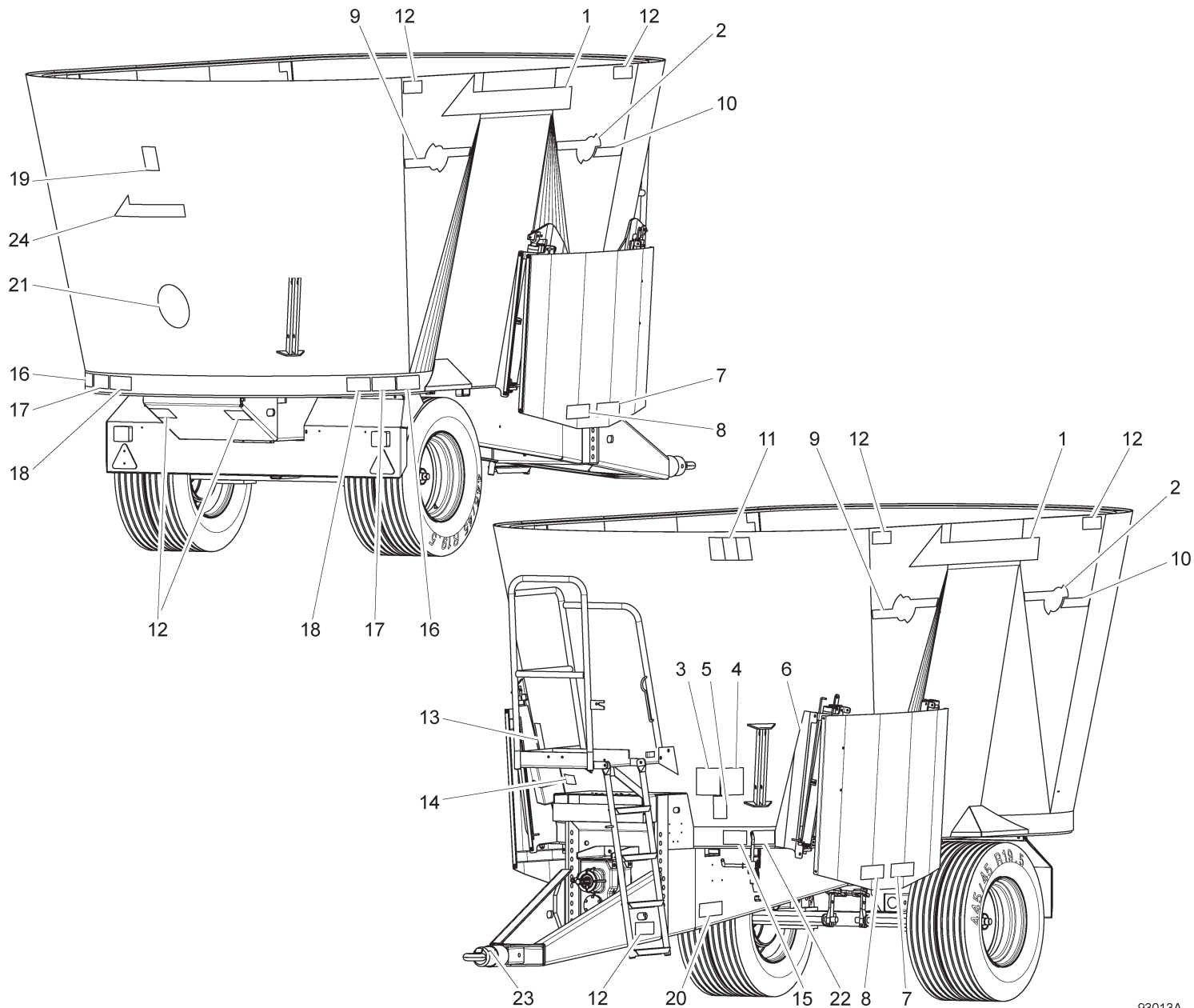
TABLE DES MATIÈRES

1	Autocollants
2	Timon
3A	Essieu sans freins 1200
3B	Essieu sans freins 1500
3C	Essieu sans freins 1800 / 2000
4A	Essieu avec freinage hydraulique 1200
4B	Essieu avec freinage hydraulique 1500
4C	Essieu avec freinage hydraulique 1800 / 2000
4D	Roues spéciales
5A	Châssis ZK avec trappe de dosage droite série 01
5B	Châssis ZK avec trappe de dosage ronde → 02
5C	Trappe arrière et indicateur
6A	Vis et système d'entraînement 1200 / 1500
6B	Vis et système d'entraînement 1800 / 2000
6C	Couteaux
7A	Porte de dosage droite: cylindre hydraulique ZK série 01
7B	Porte de dosage ronde: cylindre hydraulique ZK → 02
8	ZK, commande mécanique
9	ZK, commande électrique
10A	ZK, connection directe: système hydraulique porte de dosage droite série 01
10B	Connection directe: système hydraulique ZK porte de dosage ronde → 02
10C	ZK, commande mécanique: système hydraulique porte de dosage droite série 01
10D	ZK, commande électrique: système hydraulique porte de dosage droite série 01
10E	Commande mécanique et électrique: système hydraulique ZK → 02
11A	Pesée électronique série 01
11B	Pesée électronique série 02
12A	Boîte réductrice série 01
12B	Boîte réductrice → 02
13	Contre couteaux: commande hydraulique
14	Béguille: commande hydraulique
15	Béguille hydraulique avec pesage électronique
16	Freinage pneumatique

17A	Chaîne latéral série 02
17B	Chaîn latéral, châssis porte de dosage droite série 03 - 06
17C	Chaîn latéral, châssis pour la trappe de dosage ronde → série 07
17D	Chaîn latéral, jeu d'entraînement → série 03
17E	Système hydraulique de chaîne latéral
18A	Bande magnétique chaîn latéral porte de dosage droite série → 02
18B	Bande magnétique chaîn latéral porte de dosage droite série 03 - 06
18C	Bande magnétique chaîn latéral, porte de dosage ronde → série 07
18D	Bande magnétique trappe latéral, porte de dosage droite série 01
18E	Bande magnétique porte de dosage ronde → 02
19A	Arbre de prise de force 1200 / 1500
19B	Arbre de prise de force 1500 ,Heavy Duty'
19C	Arbre de prise de force 1800 / 2000

92201/3

Afbeelding 1 : Stickers
 Abbildung 1 : Aufkleber
 Picture 1 : Decals
 Illustration 1 : Autocollants



93013A

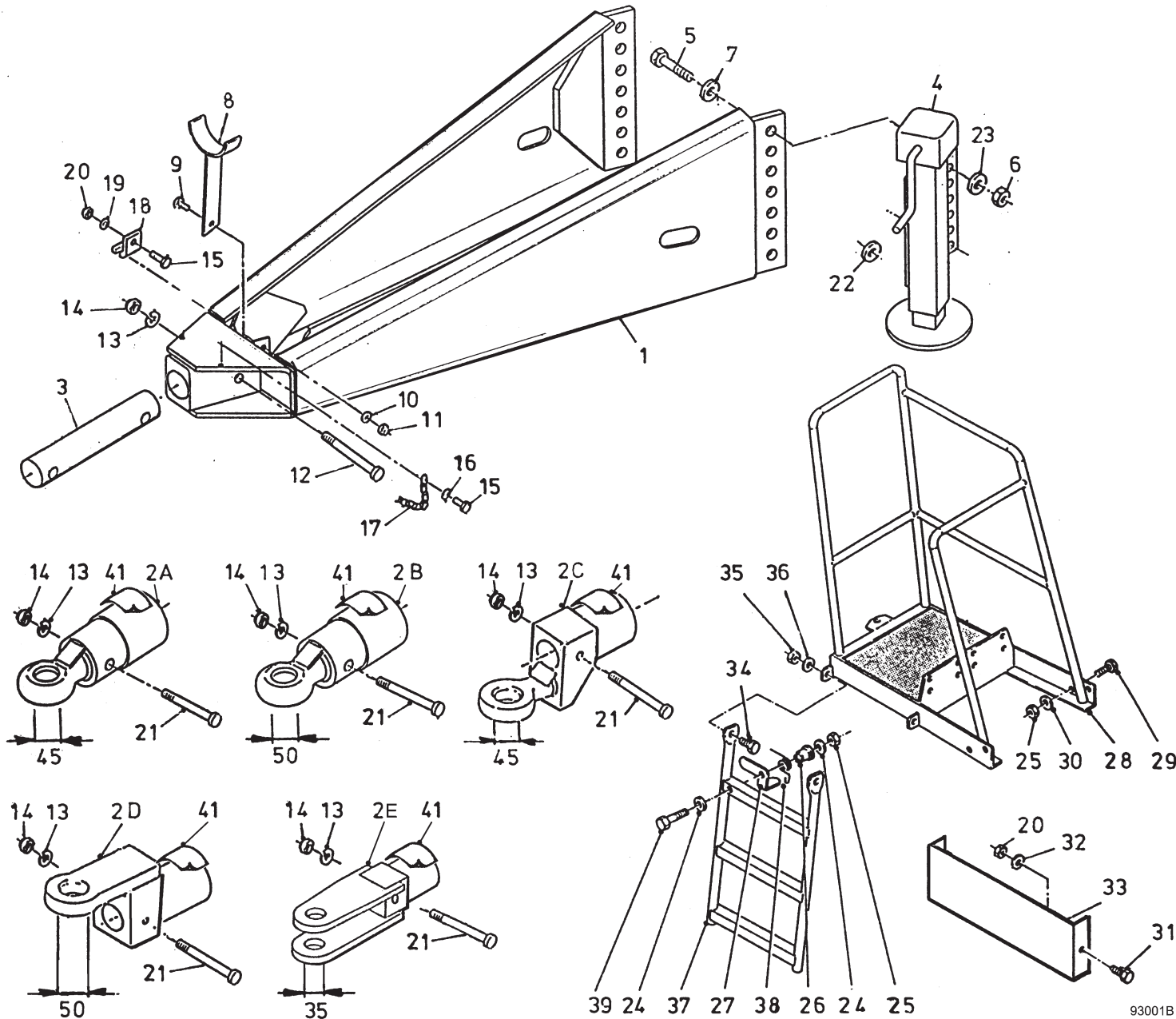
Bestelnummer
 Bestellnummer
 Ordernummer
 Num. a commander

1A	91304	2	1200 / 1500 / 1800 serie 01
1B	91396	2	1200 / 1500 → 02
1C	91408	2	1800 / 2000 → 02
2	91440	2	
3	91159	1	
4	91160	1	
5	91243	1	
6	91143	2	
7	91211	2	
8	91327	2	
9	91439	2	
10A	91341	2	1200 serie 01
10B	91441	2	1200 → 02
10C	91332	2	1500 serie 01
10D	91442	2	1500 → 02
10E	91314	2	1800 serie 01
10F	91444	2	1800 → 02
10G	91445	2	2000
11	91431	1	
12	91183	8	
13	91429	1	
14	91118	1	
15	91335	1	
16	91228	2	
17A	91330	2	6.0 bar
17B	91324	2	8.0 bar
18	91325	2	
19	91241	1	
20	91333	2	
21A	91331	1	8 kmh
21B	91130	1	25 kmh
22	91182	1	
23	91216	1	
24	91399	1	

93013AL1

92201/3

Afbeelding 2 : Dissel
 Abbildung 2 : Deichsel
 Picture 2 : Drawbar
 Illustration 2 : Timon



93001B

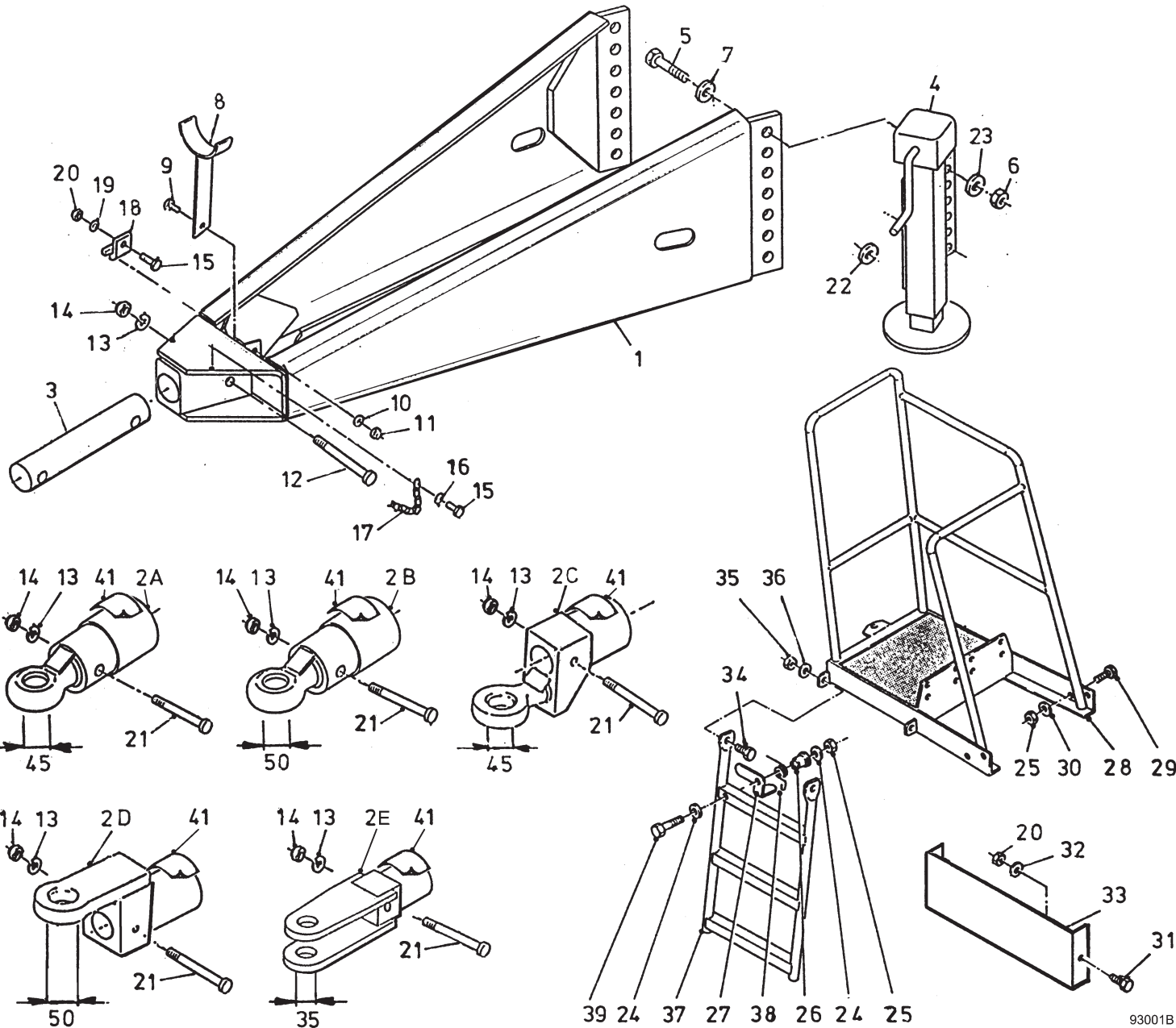
Bestelnummer
 Bestellnummer
 Ordernummer
 Num. a commander

1	12783	1
2A	12229	1 Ø45
2B	12560	1 Ø50
2C	12230	1 Ø45
2D	12612	1 Ø50
2E	12785	1 Ø35
3	31746	1 Ø63,5
4A	11946	1 1500 2 St.
4B	13544	1 1200/1500/1800/2000 3 St.
5	82409	5 M24 x 90 8.8
6	86124	5 M24
7	85124	5 M24
8	11709	1
9	81026	1 M10 x 25
10	85110	1 M10
11	86210	1 M10
12	82013	1 M20 x 130 12.9
13	85020	2 M20
14	86220	2 M20
15	80831	2 M8 x 30
16	85109	1 M8
17	39136	1
18	24528	1
19	85109	1 M8
20	86208	4 M8
21	82014	1 M20 x 140 12.9
22	31627	1
23	85024	5 M24
24	85108	2 M8
25	86208	1 M8
26	32064	1
27	28064	1
28	12556	1
29	81641	4 M16 x 40
30	85116	4 M16
31	80821	2 M8 x 20
32	85108	2 M8
33	27997	1
34	81236	2 M12 x 35
35	86212	2 M12

93001BL1/2

92201/3

Afbeelding 2 : Dissel
 Abbildung 2 : Deichsel
 Picture 2 : Drawbar
 Illustration 2 : Timon

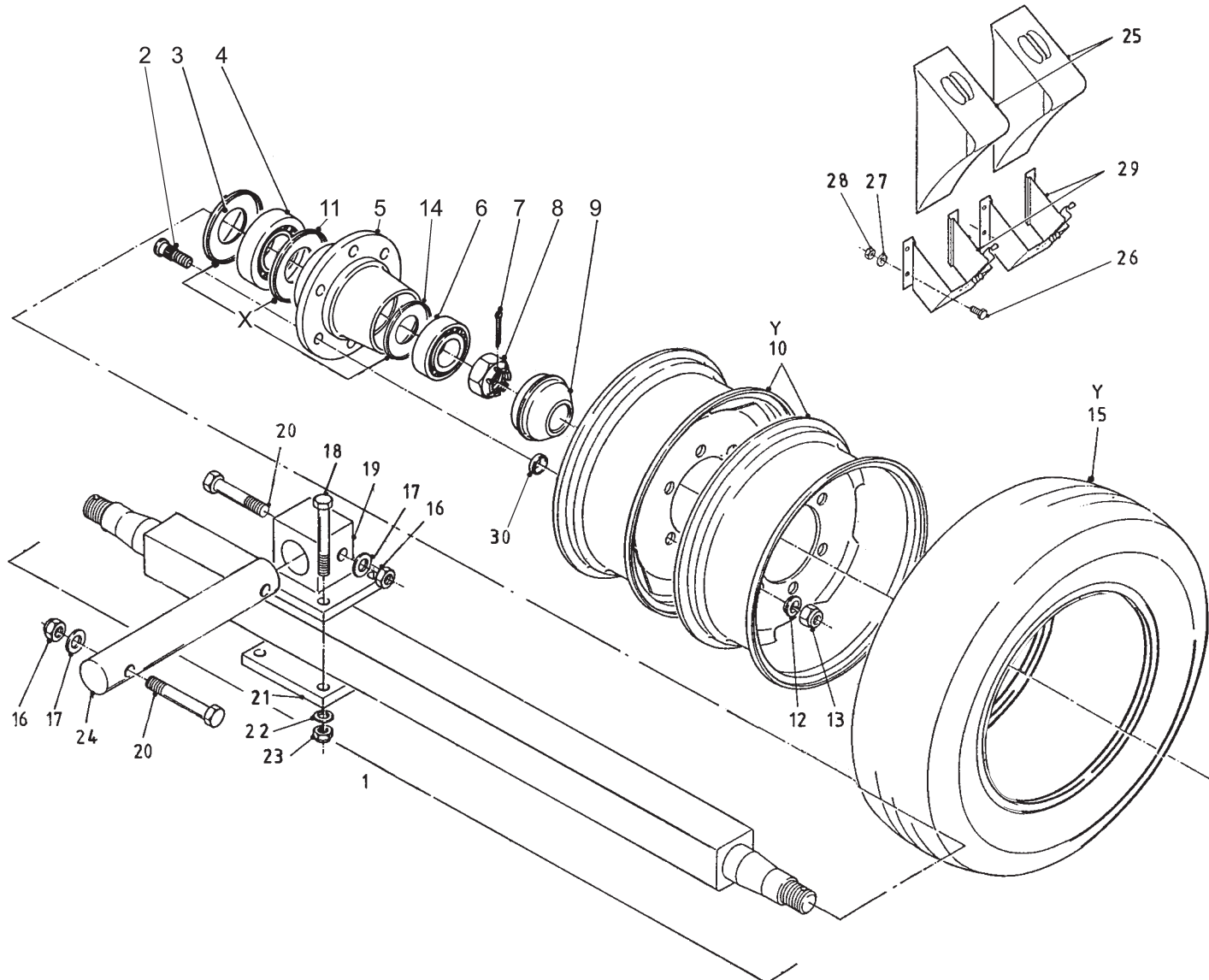


Bestelnummer
 Bestellnummer
 Ordernummer
 Num. a commander

36	85112	2	M12
37A	13082	1	1200
37B	13113	1	1500/1800/2000
38	65088	1	
39	80846	1	M8 x 45
40	86216	4	M16
41	91216	1	

92201/3

Afbeelding 3A : Wielas ongeremd 1200
 Abbildung 3A : Radachse ohne Bremse 1200
 Picture 3A : Unbraked wheelaxle 1200
 Illustration 3A : Essieu sans freins 1200

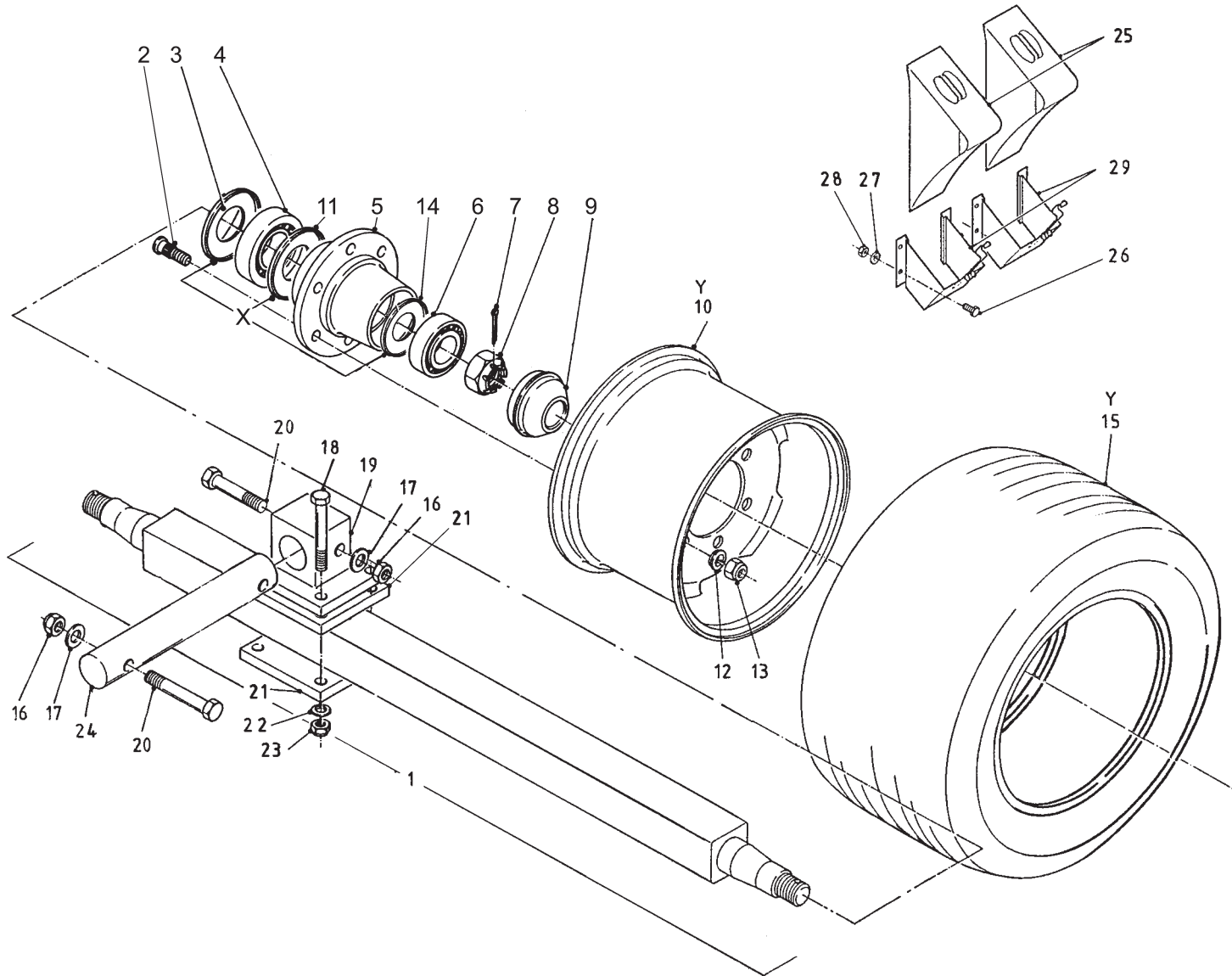


Bestelnummer
 Bestellnummer
 Ordernummer
 Num. a commander

1	94310	1	80 x 80 L=1300 complete
2	84939	12	M18 x 1.5 L=60/65
3	94279	2	
4	70132	2	32215
5	94209	2	L=176
6	70131	2	32212
7	90522	2	
8	90697	2	
9	90505	2	
10	94255	4	6.75 x 17.5
11	94280	2	
12	90521	12	
13	90519	12	M18 x 1.5 H=18
14	94281	2	
15	94254	4	235/75 R17.5 (130/128M)
16	86220	4	M20
17	85120	4	M20
18	81616	8	M16 x 160 10.9
19	11945	2	
20	82013	4	M20 x 130 12.9
21	25221	2	
22	85116	8	M16
23	86516	8	M16
24	31746	2	Ø63.5
25	90402	2	
26	80821	8	M8 x 20
27	85108	16	M8
28	86208	8	M8
29	90403	2	
30	90520	12	
X	05515	2	
Y	94253	4	235/75 R17.5 (130/128M)

92201/3

Afbeelding 3B : Wielas ongeremd 1500
 Abbildung 3B : Radachse ohne Bremse 1500
 Picture 3B : Unbraked wheelaxle 1500
 Illustration 3B : Essieu sans freins 1500

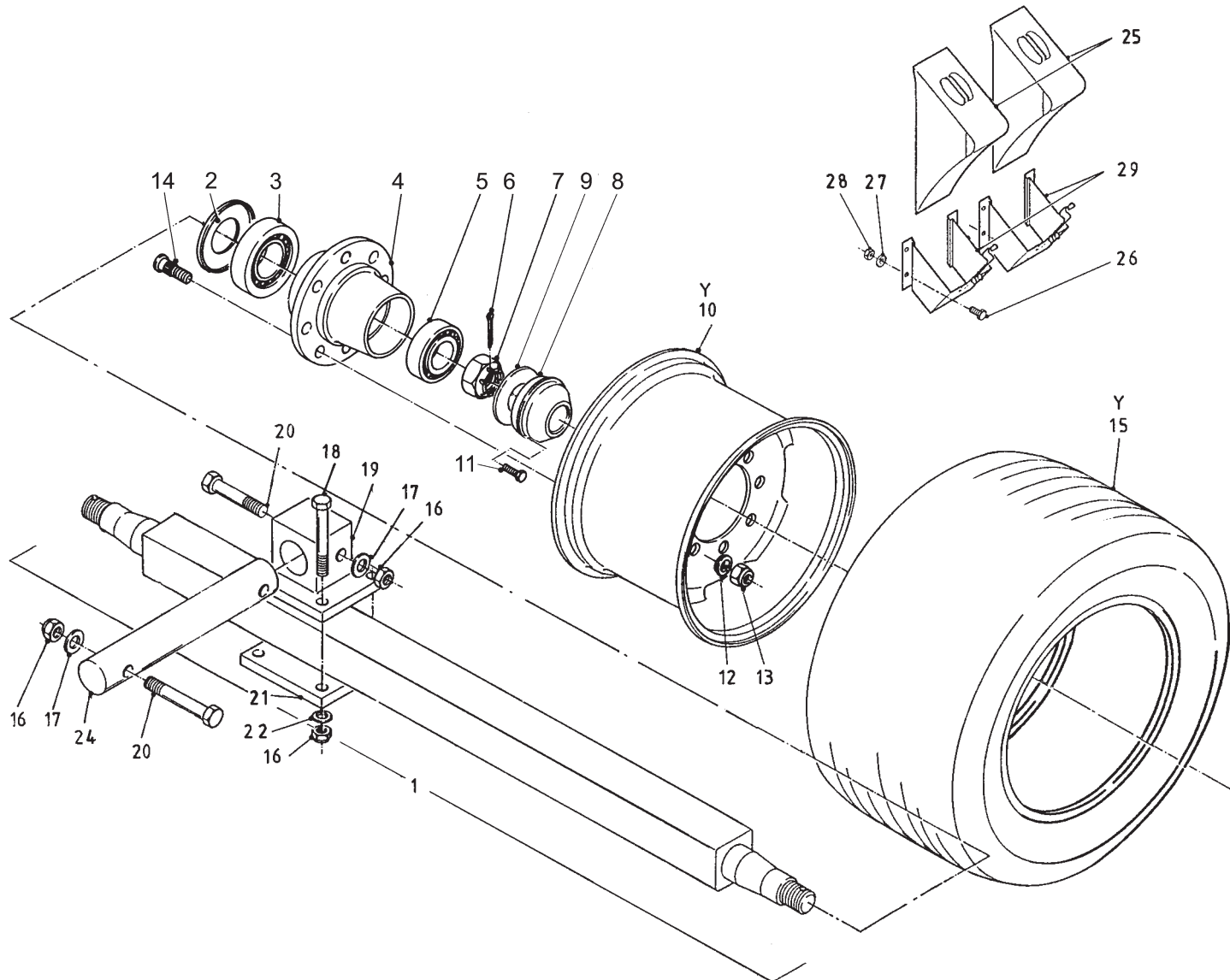


Bestelnummer
 Bestellnummer
 Ordernummer
 Num. a commander

1	90632	1	80 x 80 L=1500 complete
2	84939	12	M18 x 1.5 L=60/65
3	94279	2	
4	70132	2	32215
5	94209	2	L=176
6	70131	2	32212
7	90522	2	
8	90697	2	
9	90505	2	
10A	90947	2	13 x 19.5 6G/6S
10B	94443	2	14 x 19.5 6G/6S
11	94280	2	
12	90521	12	
13	90519	12	M18 x 1.5 H=18
14	94281	2	
15	90907	2	445/45 R19.5
16	86220	4	M20
17	85120	4	M20
18	81616	8	M16 x 160 10.9
19	11945	2	
20	82013	4	M20 x 130 12.9
21	25221	4	
22	85116	8	M16
23	86516	8	M16
24	31746	2	Ø63.5
25	90402	2	
26	80821	8	M8 x 20
27	85108	16	M8
28	86208	8	M8
29	90403	2	
X	05515	2	
Y	90946	2	445/45 R19.5 6G/6S

92201/3

Afbeelding 3C : Wielas ongeremd 1800 / 2000
 Abbildung 3C : Radachse ohne Bremse 1800 / 2000
 Picture 3C : Unbraked wheelaxle 1800 / 2000
 Illustration 3C : Essieu sans freins 1800 / 2000

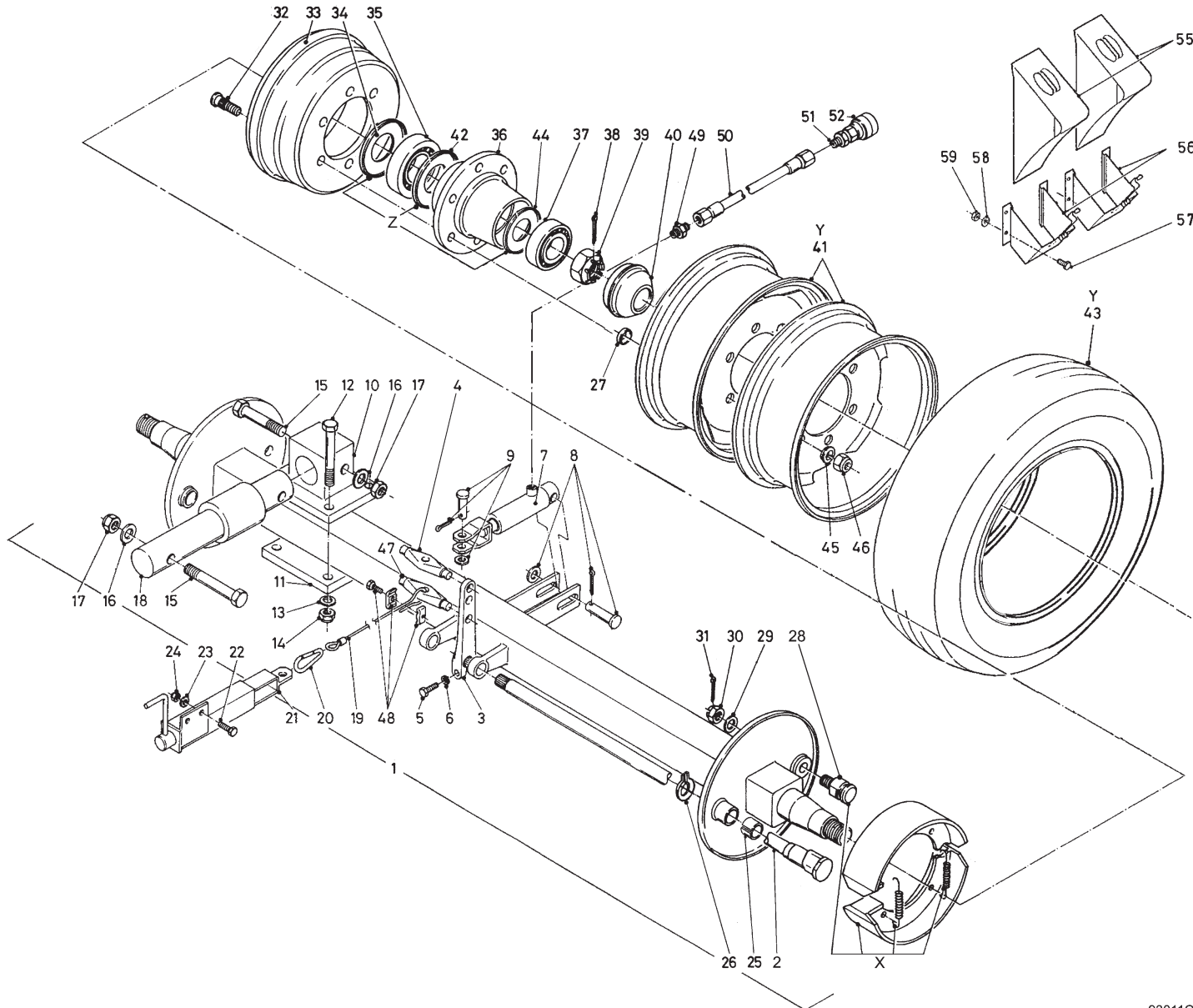


Bestellnummer
 Bestellnummer
 Ordernumber
 Num. a commander

1	94302	1	90 x 90 L=1700 complete
2	90694	2	
3	70142	2	32217
4	90693	2	
5	70141	2	32214
6	90522	2	
7	90697	2	
8	90691	2	
9	90698	2	
10A	90906	2	13 x 19.5 8G/8S
10B	94382	2	14 x 19.5 8G/8S
11	80812	12	M8 x 12
12	90723	16	
13	86933	16	M20 x 1,5 H=20
14	84941	16	M20 x 1,5 L=59/65
15	90907	2	445/45 R19.5
16	86220	12	M20
17	85120	4	M20
18	84489	8	M20 x 180 12.9
19	12320	2	
20	82013	4	M20 x 130 12.9
21	26643	2	
22	85020	8	M20
24	31963	2	Ø63.5
25	90402	2	
26	80821	8	M8 x 20
27	85108	16	M8
28	86208	8	M8
29	90403	2	
Y	90905	2	445/45 R19.5 8G/8S

92201/3

Afbeelding 4A : Wielas met hydraulisch remsysteem 1200
 Abbildung 4A : Radachse mit hydraulischer Bremse 1200
 Picture 4A : Wheelaxle with hydraulic brakes 1200
 Illustration 4A : Essieu avec freinage hydraulique 1200

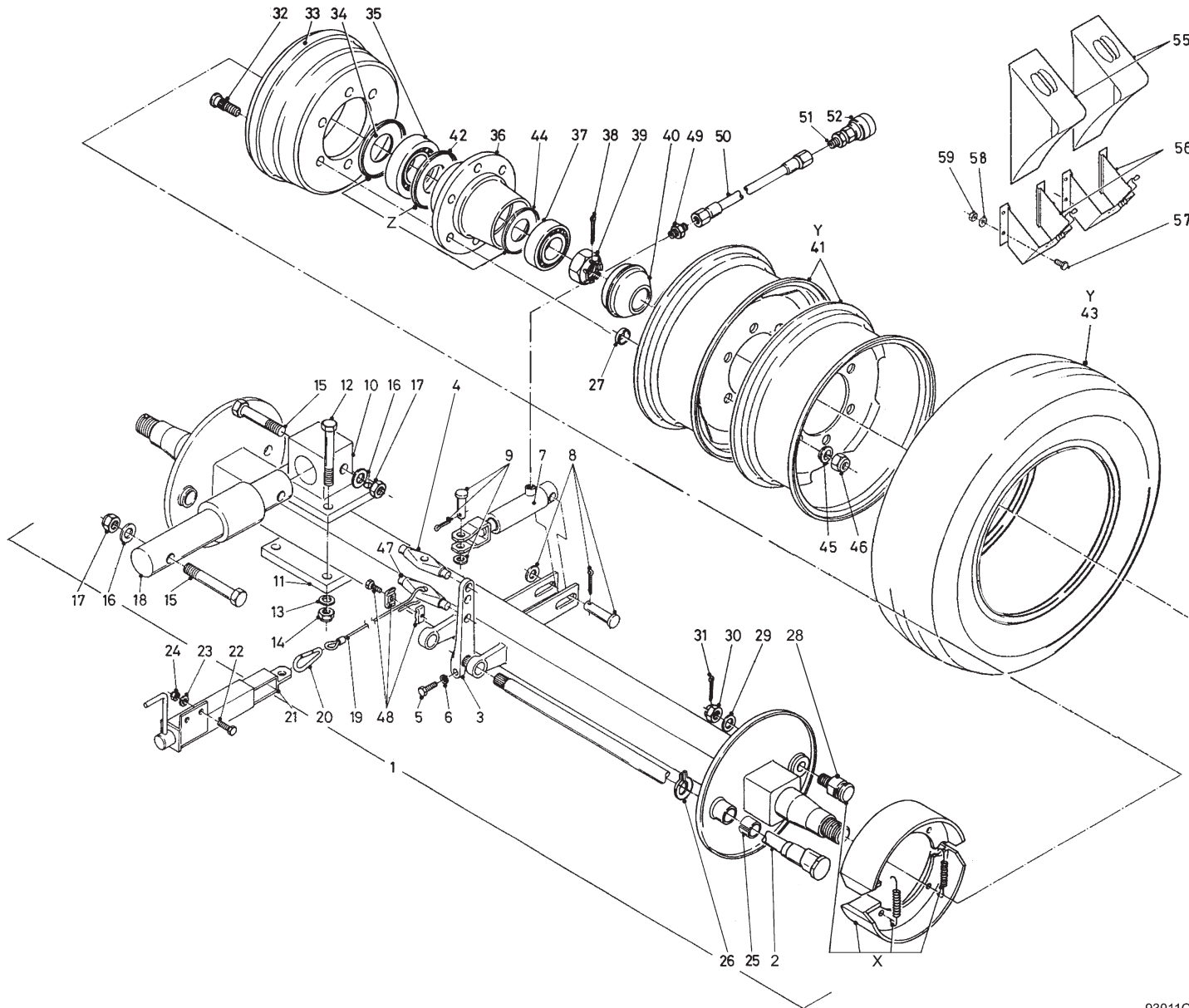


Bestellnummer
 Bestellnummer
 Ordernummer
 Num. a commander

1	94309	1	80 x 80 L=1300 complete
2	94327	2	300x90 IC
3	90507	2	
4	90506	1	
5	81060	2	M10 x 60
6	86110	2	M10
7	51110	1	
8	90514	1	
9	90515	1	
10	11945	2	
11	25221	2	
12	81616	8	M16 x 160 10.9
13	85016	8	M16
14	86516	8	M16
15	82013	4	M20 x 130 12.9
16	85020	4	M20
17	86220	4	M20
18	31746	2	Ø63.5
19	79081	1	L=1800
20	39139	1	
21	11997	1	
22	81031	2	M10 x 30
23	85110	2	M10
24	86210	2	M10
25	94285	2	
26	94286	2	
27	90520	12	
28	94293	2	300x90 IC
29	90523	2	
30	90511	2	
31	90524	2	
32	84938	12	M18 x 1.5 L=75/81
33	90502	2	300x90
34	94279	2	
35	70132	2	32215
36	94209	2	L=176
37	70131	2	32212
38	90522	2	
39	90697	2	
40	90505	2	

92201/3

Afbeelding 4A : Wielas met hydraulisch remsysteem 1200
 Abbildung 4A : Radachse mit hydraulischer Bremse 1200
 Picture 4A : Wheelaxle with hydraulic brakes 1200
 Illustration 4A : Essieu avec freinage hydraulique 1200



93011C/2

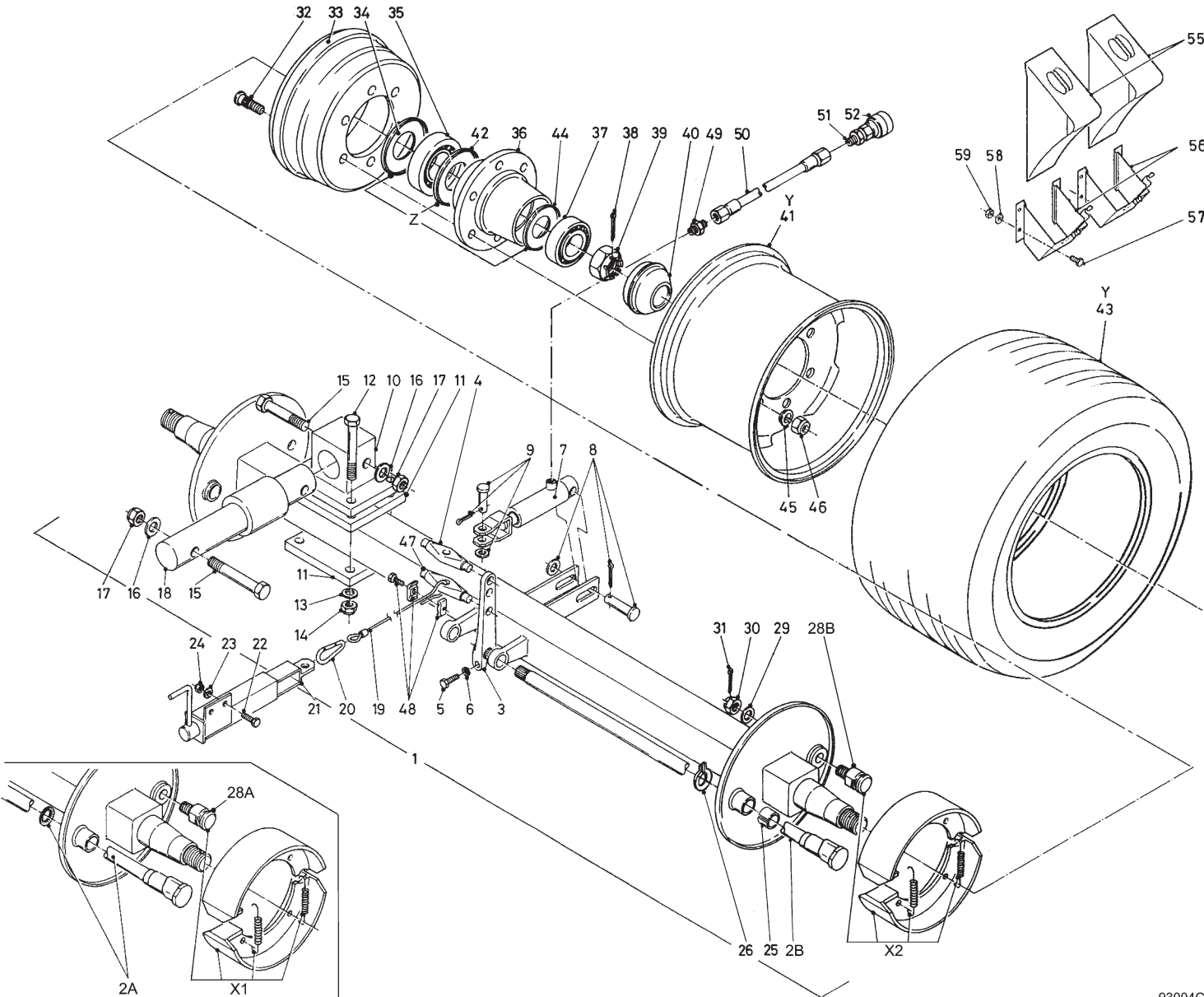
Bestelnummer
 Bestellnummer
 Ordernummer
 Num. a commander

41	94255	4	6.75 x 17.5
42	94280	2	
43	94254	4	235/75 R17.5 (130/128M)
44	94281	2	
45	90521	12	
46	90519	12	M18 x 1.5 H=18
47	31747	1	
48	90430	1	
49	X50124	1	
50	W50974	1	1/4" 5800 RR
51	X50114	1	
52	53327	1	
55	90402	2	
56	90403	2	
57	80821	8	M8 x 20
58	85108	16	M8
59	86208	8	M8
X	05512	2	300x90 IC
Y	94253	4	235/75 R17.5 (130/128M)
Z	05515	2	

93011CL1/1

92201/3

Afbeelding 4B : Wielas met hydraulisch remsysteem 1500
 Abbildung 4B : Radachse mit hydraulischer Bremse 1500
 Picture 4B : Wheelaxle with hydraulic brakes 1500
 Illustration 4B : Essieu avec freinage hydraulique 1500

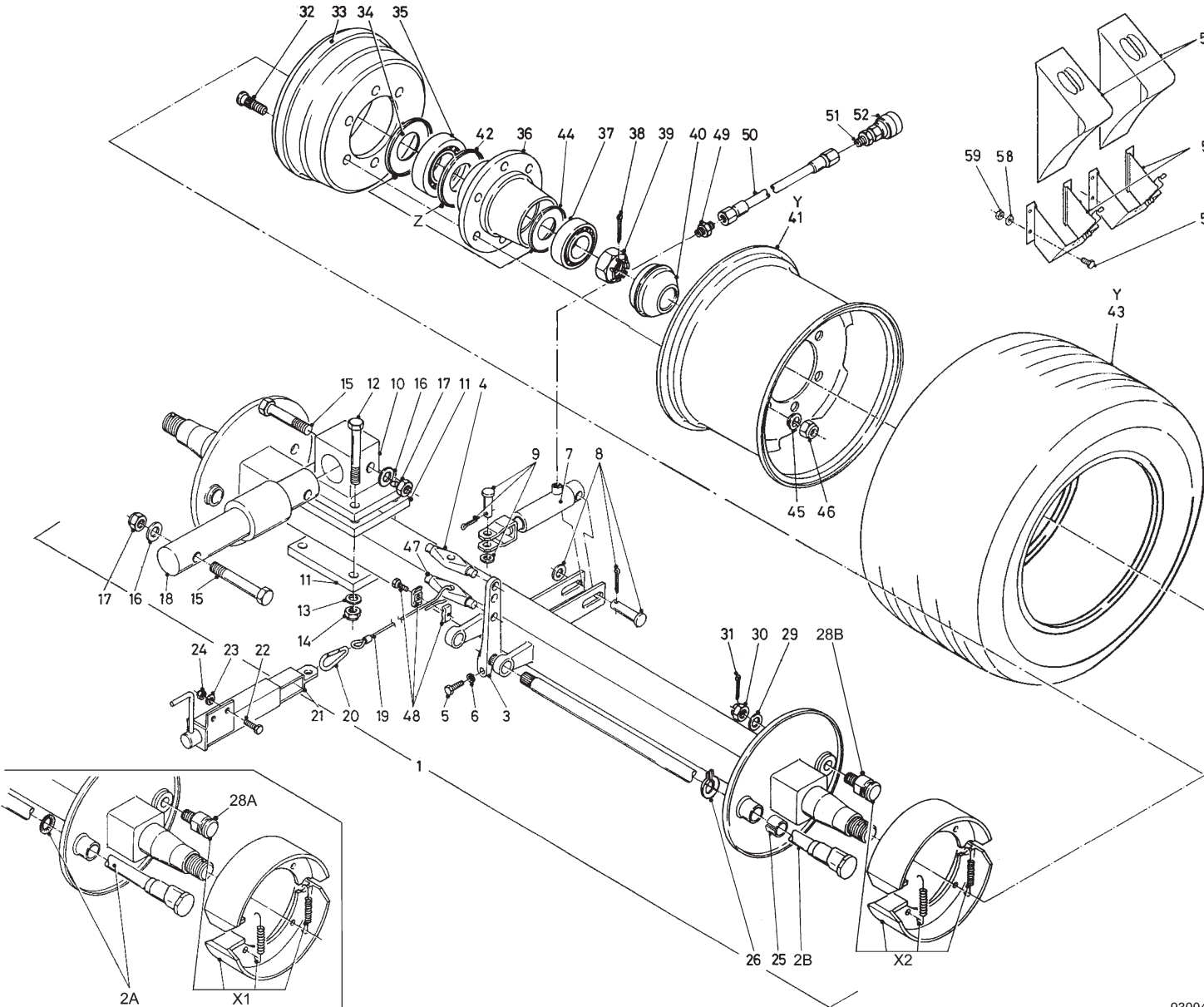


Bestellnummer
 Bestellnummer
 Ordernummer
 Num. a commander

1	90480	1	80 x 80 L=1500 complete
2A	90508	2	300x90 IA
2B	94301	2	300x90 IC
3	90507	2	
4	90506	1	
5	81060	2	M10 x 60
6	86110	2	M10
7	51110	1	
8	90514	1	
9	90515	1	
10	11945	2	
11	25221	4	
12	81616	8	M16 x 160 10.9
13	85016	8	M16
14	86516	8	M16
15	82013	4	M20 x 130 12.9
16	85020	4	M20
17	86220	4	M20
18	31746	2	Ø63.5
19	79081	1	L=1800
20	39139	1	
21	11997	1	
22	81031	2	M10 x 30
23	85110	2	M10
24	86210	2	M10
25	94285	2	
26	94286	2	
28A	90510	2	300x90 IA
28B	94293	2	300x90 IC
29	90523	2	
30	90511	2	
31	90524	2	
32	84938	12	M18 x 1.5 L=75/81
33	90502	2	
34	94279	2	
35	70132	2	32215
36	94209	2	L=176
37	70131	2	32212
38	90522	2	
39	90697	2	

92201/3

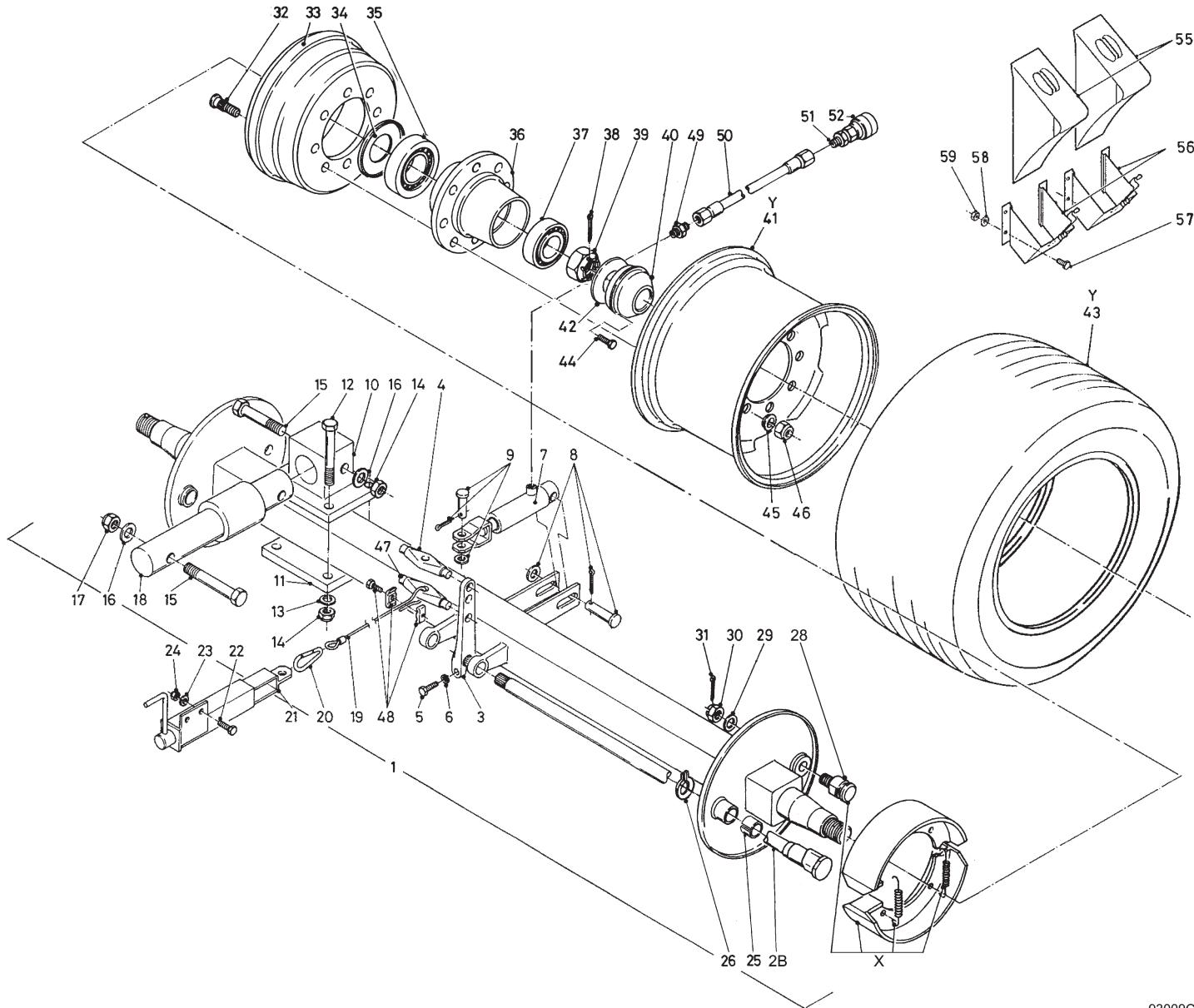
Afbeelding 4B : Wielas met hydraulisch remsysteem 1500
 Abbildung 4B : Radachse mit hydraulischer Bremse 1500
 Picture 4B : Wheelaxle with hydraulic brakes 1500
 Illustration 4B : Essieu avec freinage hydraulique 1500



Bestelnummer	Bestellnummer	Ordernummer	Num. a commander
40	90505	2	
41A	90947	2	13 x 19.5 6G/6S
41B	94443	2	14 x 19.5 6G/6S
42	94280	2	
43	90907	2	445/45 R19.5
44	94281	2	
45	90521	12	
46	90519	12	M18 x 1.5 H=18
47	31747	1	
48	90430	1	
49	X50124	1	
50	W50920	1	1/4" 6500 RR
51	X50114	1	
52	53327	1	
55	90402	2	
56	90403	2	
57	80821	16	M8 x 20
58	85108	8	M8
59	86208	8	M8
X1	90509	2	300x90 IA
X2	05512	2	300x90 IC
Y	90946	2	445/45 R19.5 6G/6S
Z	05515	2	

92201/3

Afbeelding 4C : Wielas met hydraulisch remsysteem 1800 / 2000
 Abbildung 4C : Radachse mit hydraulischer Bremse 1800 / 2000
 Picture 4C : Wheelaxle with hydraulic brakes 1800 / 2000
 Illustration 4C : Essieu avec freinage hydraulique 1800 / 2000

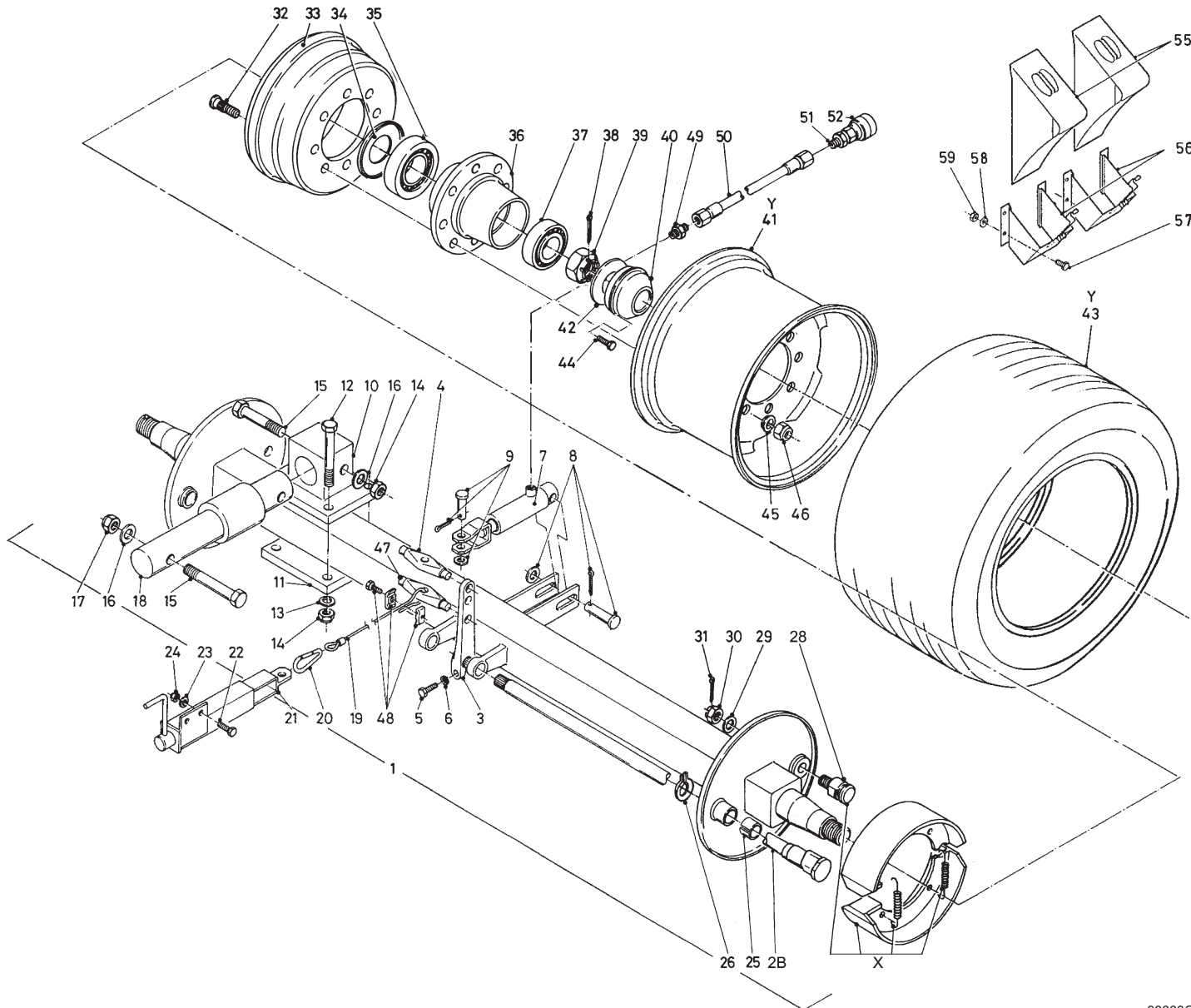


Bestelnummer
 Bestellnummer
 Ordernummer
 Num. a commander

1	94303	1	90 x 90 L=1700 complete
2	94326	2	400x80 (TG)
3	90507	2	
4	90506	1	
5	81060	2	M10 x 60
6	86110	2	M10
7	51110	1	
8	90514	1	
9	90515	1	
10	12320	2	
11	26643	2	
12	84489	8	M20 x 180 12.9
13	85020	8	M20
14	86220	12	M20
15	82013	4	M20 x 130 12.9
16	85020	4	M20
18	31963	2	Ø63.5
19	79081	1	L=1800
20	39139	1	
21	11997	1	
22	81031	2	M10 x 30
23	85110	2	M10
24	86210	2	M10
25	94285	2	
26	94286	2	
28	94294	2	400x80 (TG)
29	90523	2	
30	90511	2	
31	90524	2	
32	84949	16	M20 x 1,5 L=74/80
33	90722	2	400x80
34	90694	2	
35	70142	2	32217
36	90693	2	
37	70141	2	32214
38	90522	2	
39	90697	2	
40	90691	2	
41A	90906	2	13 x 19.5 8G/8S
41B	94382	2	14 x 19.5 8G/8S

92201/3

Afbeelding 4C : Wielas met hydraulisch remsysteem 1800 / 2000
 Abbildung 4C : Radachse mit hydraulischer Bremse 1800 / 2000
 Picture 4C : Wheelaxle with hydraulic brakes 1800 / 2000
 Illustration 4C : Essieu avec freinage hydraulique 1800 / 2000

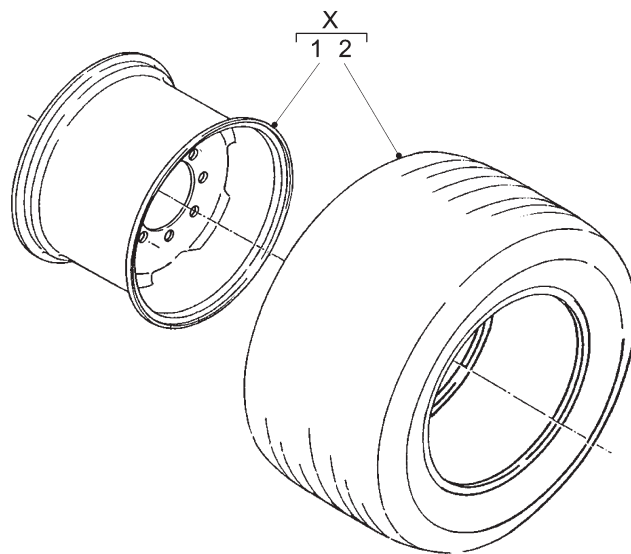


Bestelnummer
 Bestellnummer
 Ordernumber
 Num. a commander

42	90698	2	
43	90907	2	445/45 R19.5
44	80812	12	M8 x 12
45	90723	16	
46	86933	16	M20 x 1,5 H=20
47	31747	1	
48	90430	1	
49	X50124	1	
50	W50920	1	1/4" 6500 RR
51	X50114	1	
52	53327	1	
55	90402	2	
56	90403	2	
57	80821	8	M8 x 20
58	85108	16	M8
59	86208	8	M8
X	05513	2	400x80 (TG)
Y	90905	2	445/45 R19.5 8G/8S

92201/3

Afbeelding 4D : Speciale wielen
Abbildung 4D : Spezielle Räder
Picture 4D : Special wheels
Illustration 4D : Roues spéciales



N2 435/50 - R19.5

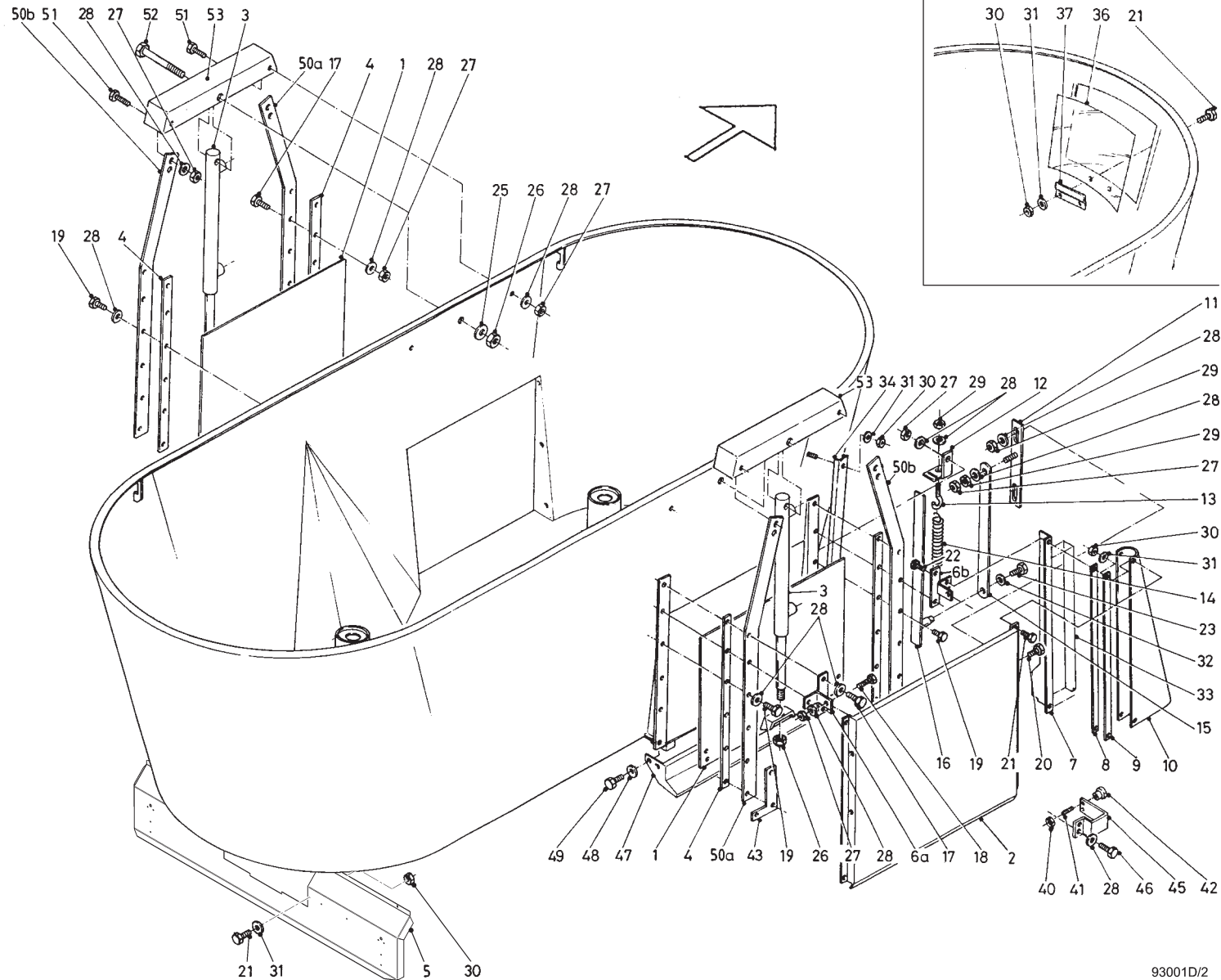
Bestelnummer
Bestellnummer
Ordernummer
Num. a commander

N2 435/50 - R19.5

1	94382	2	14 x 19.5 8G/8S
2	94420	2	435/50 R19.5
X	94431	2	435/50 R19.5 8G/8S

92201/3

Afbeelding 5A : Frame ZK, rechte klep serie 01
 Abbildung 5A : Rahmen ZK, gerade Dosierklappe Serie 01
 Picture 5A : Frame ZK, straight discharge slide serie 01
 Illustration 5A : Châssis ZK avec trappe de dosage droite série 01

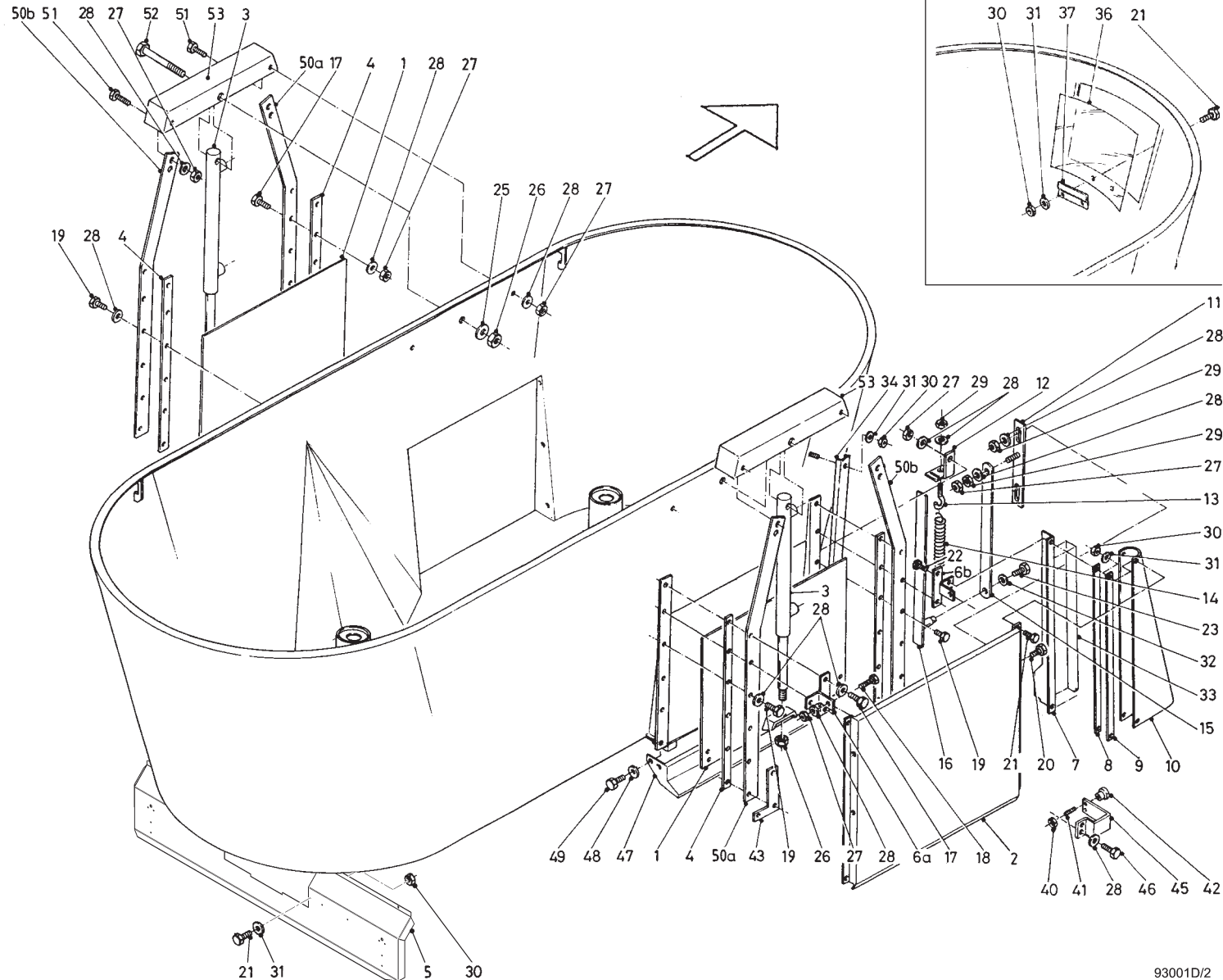


Bestelnummer
 Bestellnummer
 Ordernummer
 Num. a commander

1	12574	2
2	12587	2
3	51114	2
4	26448	4
5A	42800	1 1200
5B	28987	1 1500
5C	42937	1 1800
5D	42119	1 2000
6A	13046	2 RA/LV
6B	13047	2 RV/LA
7	40609	2
8	27416	4
9	27427	4
10A	60347	2 LA/RV
10B	60348	2 LV/RA
11	12591	2
12	27474	2
13	84174	2 M10 x 80 x 14
14	65021	2
15	27473	2
16	12604	2
17	81060	10 M10 x 60
18	81035	4 M10 x 35
19	81045	14 M10 x 45
20	81026	4 M10 x 25
21	80821	16 M8 x 20
22	80831	4 M8 x 30
23	80812	2 M8 x 12
25	85116	2 M16
26	86216	2 M16
27	86210	40 M10
28	85110	42 M10
29	86110	4 M10
30	86208	18 M8
31	85108	18 M8
32	85109	2 M8
33	91143	2
34	40573	2
36	60320	1
37	40619	1

92201/3

- Afbeelding 5A : Frame ZK, rechte klep serie 01
 Abbildung 5A : Rahmen ZK, gerade Dosierklappe Serie 01
 Picture 5A : Frame ZK, straight discharge slide serie 01
 Illustration 5A : Châssis ZK avec trappe de dosage droite série 01



93001D/2

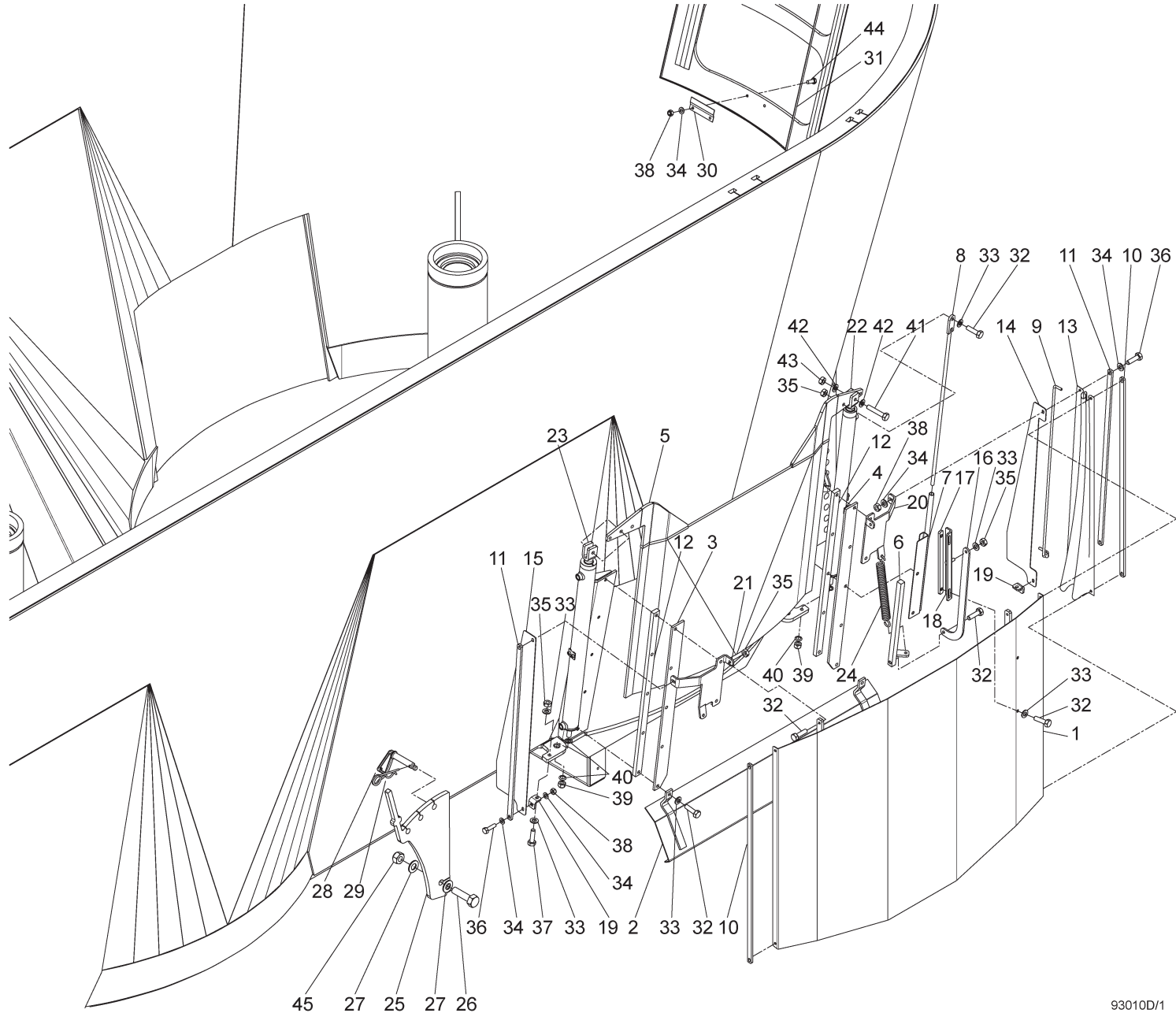
Bestellnummer
 Bestellnummer
 Ordernummer
 Num. a commander

40	86106	1	M6
41	84947	1	M6 x 100
42	60368	1	
43	13041	4	
45	29003	1	
46	81021	2	M10 x 20
47	12958	2	
48	85112	8	M12
49	81226	8	M12 x 25
50A	29623	2	Links/Left
50B	29624	2	Rechts/Right
51	81031	12	M10 x 30
52	81613	2	M16 x 130
53	13035	2	

93001DL1/3

92201/3

- Afbeelding 5B : Frame ZK, ronde zijklep |→ 02
 Abbildung 5B : Rahmen ZK, runde Dosierklappe |→ 02
 Picture 5B : Frame ZK, round discharge slide |→ 02
 Illustration 5B : Châssis ZK avec trappe de dosage ronde |→ 02

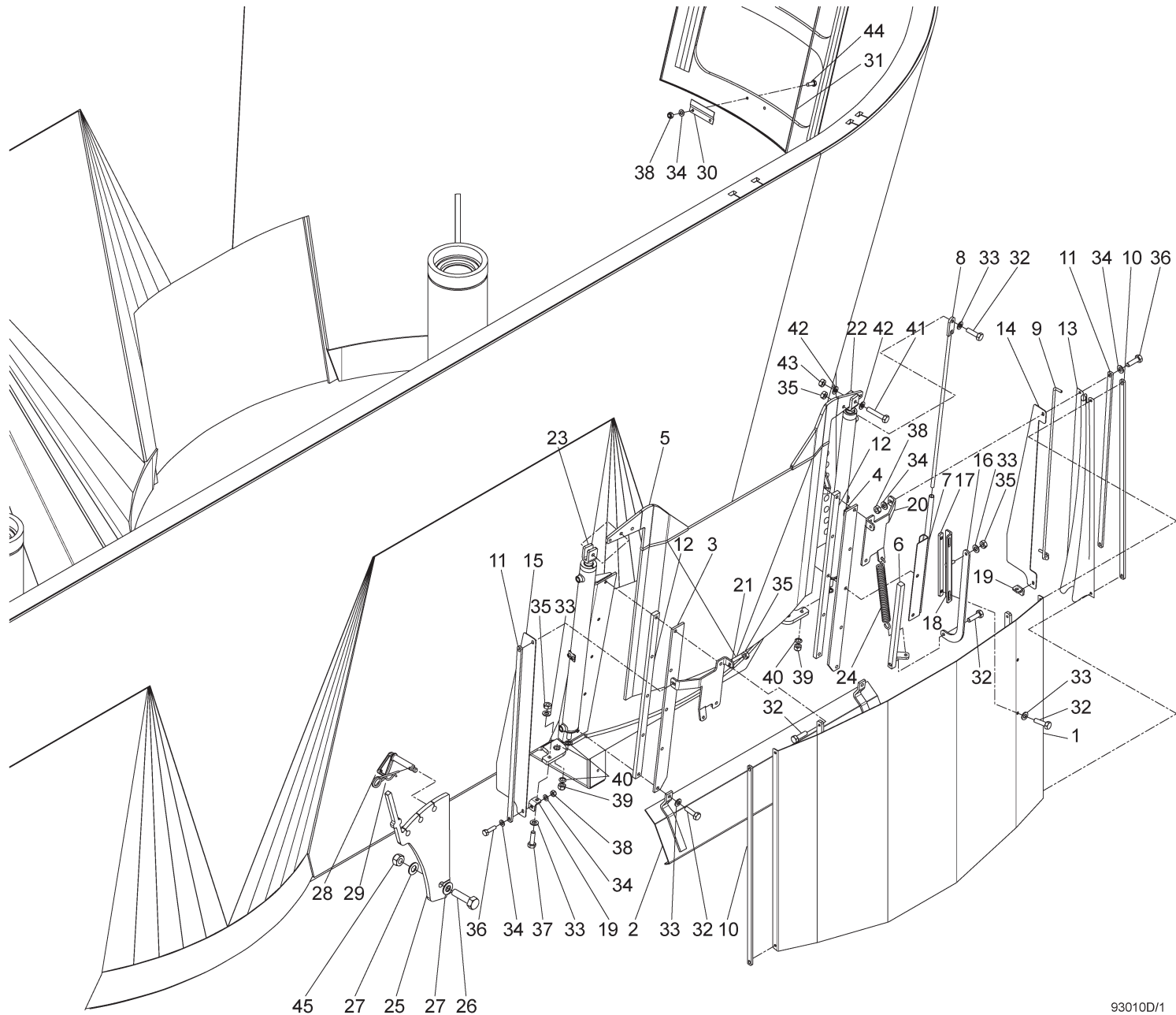


Bestelnummer
 Bestellnummer
 Ordernummer
 Num. a commander

1	13603	2
2	13950	2
3	13620	2
4	13621	2
5	13601	2
6	13610	2
7	13609	2
8	13612	2
9A	13623	2 Right
9B	13622	2 Left
10	42932	4
11	42877	4
12	42846	4
13A	60433	2 Right
13B	60432	2 Left
14A	44075	2 Left 1200
14B	40742	2 Right 1200
14C	43660	2 Left 1500
14D	40741	2 Right 1500
14E	40720	2 Left 1800
14F	40739	2 Right 1800
14G	40726	2 Left 2000
14H	40740	2 Right 2000
15A	43659	2 1200 / 1500
15B	40743	2 1800
15C	44490	2 2000
16	42880	2
17	42882	2
18	42881	2
19	42878	4
20	42864	2
21	42863	2
22	51257	2
23	51256	2
24	65021	2
25	42084	2
26	82080	2 M20 x 80
27	85120	4 M20
28	90490	2
29	65030	2

92201/3

Afbeelding 5B : Frame ZK, ronde zijklep |→ 02
 Abbildung 5B : Rahmen ZK, runde Dosierklappe |→ 02
 Picture 5B : Frame ZK, round discharge slide |→ 02
 Illustration 5B : Châssis ZK avec trappe de dosage ronde |→ 02

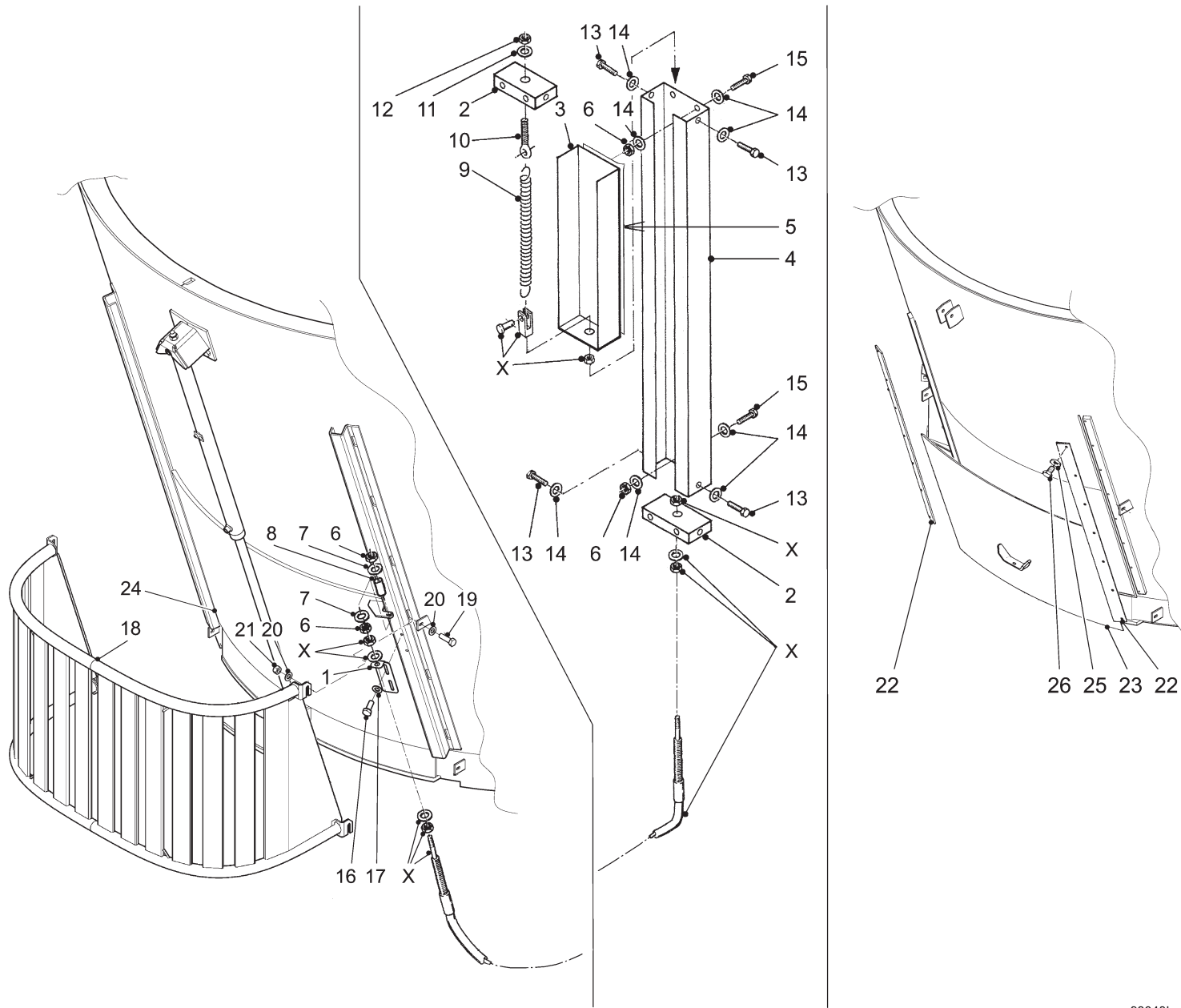


Bestelnummer
 Bestellnummer
 Ordernummer
 Num. a commander

30	40619	1	
31	60320	1	
32	81031	32	M10 x 30
33	85110	36	M10
34	85108	34	M8
35	86210	12	M10
36	80831	16	M8 x 30
37	81036	4	M10 x 35
38	86208	18	M8
39	86216	4	M16
40	85259	8	Ø26 x Ø18 x 3.5
41	81250	4	M12 x 50
42	85112	8	M12
43	86212	4	M12
44	80821	2	M8 x 20
45	86220	2	M20

92201/3

Afbeelding 5C : Standmelder en doseerschuif achter
 Abbildung 5C : Dosierschieber hinten mit Anzeiger
 Picture 5C : Premix slide and position indicator
 Illustration 5C : Trappe arrière et indicateur

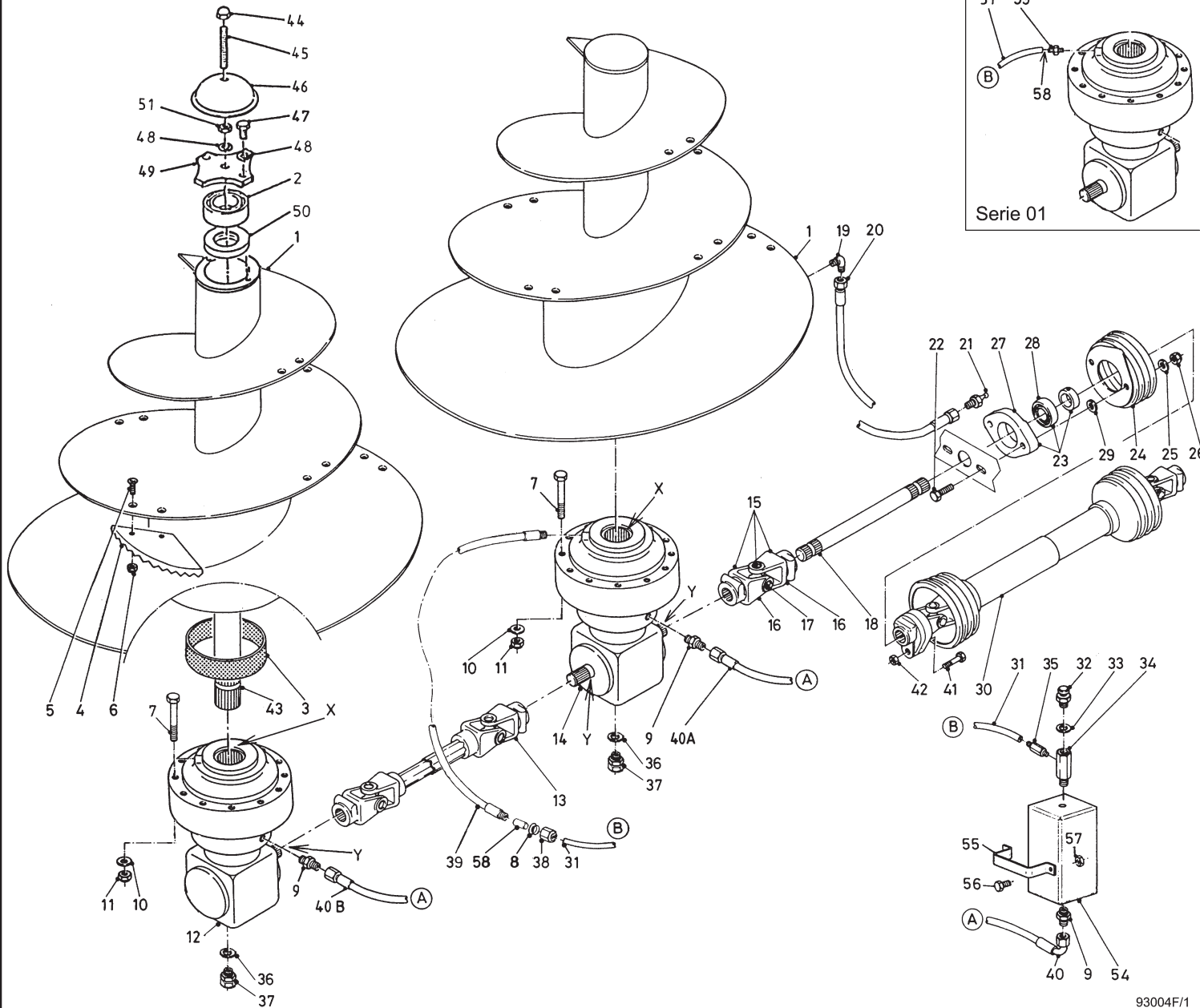


Bestelnummer
 Bestellnummer
 Ordernummer
 Num. a commander

1	43074	1
2	27702	2
3	40596	1
4	40595	1
5	91143	1
6	86206	4 M6
7	85107	2 M6
8	32449	1
9	65075	1
10	84174	1 M10 x 80 x 14
11	85010	1 M10
12	86210	1 M10
13	80612	4 M6 x 12
14	85106	6 M6
15	84202	4 M6 x 60
16	80821	2 M8 x 20
17	85108	2 M8
18	12641	1
19	81241	4 M12 x 40
20	85112	8 M12
21	86212	4 M12
22	24446	2
23A	13629	1 1200
23B	12784	1 1500
24	13661	1 1800 → 02
25	85010	14 M10
26	81031	14 M10 x 30
X1	79096	1 L = 5750 1200
X2	79095	1 L = 6650 1500 / 1800

92201/3

Afbeelding 6A : Aandrijving en mengvijzel 1200 / 1500
 Abbildung 6A : Schnecke und Antrieb 1200 / 1500
 Picture 6A : Auger and drive system 1200 / 1500
 Illustration 6A : Vis et système d'entraînement 1200 / 1500



93004F/1

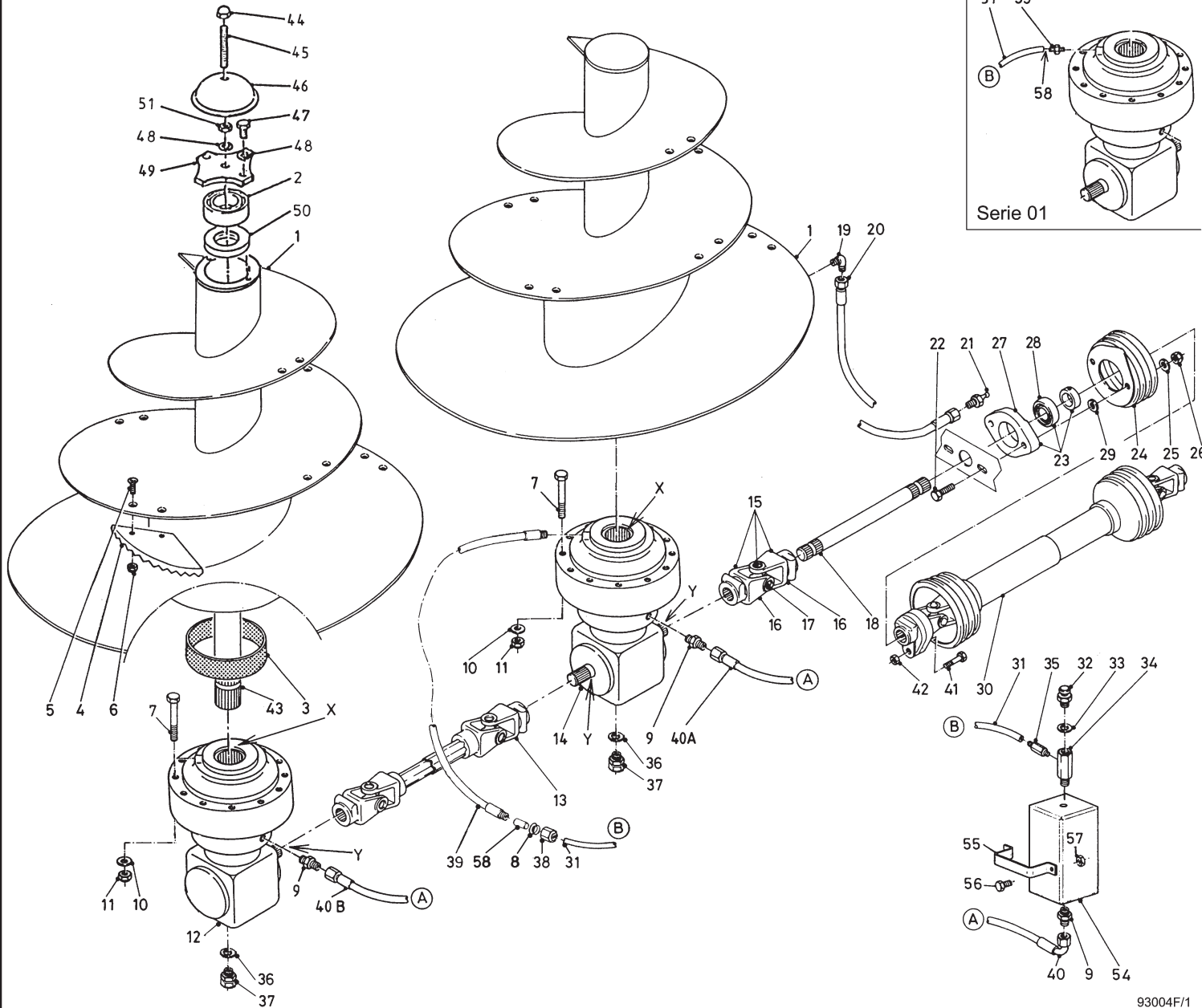
Bestelnummer
 Bestellnummer
 Ordernummer
 Num. a commander

1A	13591	2	1200
1B	13594	2	1500
2	70143	2	
3	51867	2	
4	31841	10	
5	84206	20	M16 x 60
6	86216	20	M16
7	84487	24	M14 x 140
8	50412	2	↳ serie 02
9	X50112	4	
10	85114	24	M14
11	86214	24	M14
12	94019	1	
13A	94097	1	W2400 1200
13B	94186	1	W2400 1500
14	94018	1	
15	90686	1	
16	90730	2	1 3/8 - 6
17	90729	1	
18A	31793	1	L=900 1 3/8 - 6 1200
18B	32388	1	L=1000 1 3/8 - 6 1500
19	50107	2	
20A	50957	1	1/4" 1520 RR
20B	52623	1	1/4" 3400 RR
21	89518	2	
22	81071	2	M10 x 70
23	70059	1	
24	90499	1	
25	85010	2	M10
26	86210	2	M10
27	70089	1	
28	70090	1	
29	85113	2	M10
30A	90990	1	1 3/8 - 6 / 1 3/8 - 6 WWE2480
30B	94391	1	1 3/8 - 6 / 1 3/8 - 6 WWE2580
31A	52675	1	L=3000 Ø8
31B	52676	1	L=4600 Ø8
32	90567	2	
33	85215	2	
34	50176	2	

93004FL/2

92201/3

Afbeelding 6A : Aandrijving en mengvijzel 1200 / 1500
 Abbildung 6A : Schnecke und Antrieb 1200 / 1500
 Picture 6A : Auger and drive system 1200 / 1500
 Illustration 6A : Vis et système d'entraînement 1200 / 1500



93004F/1

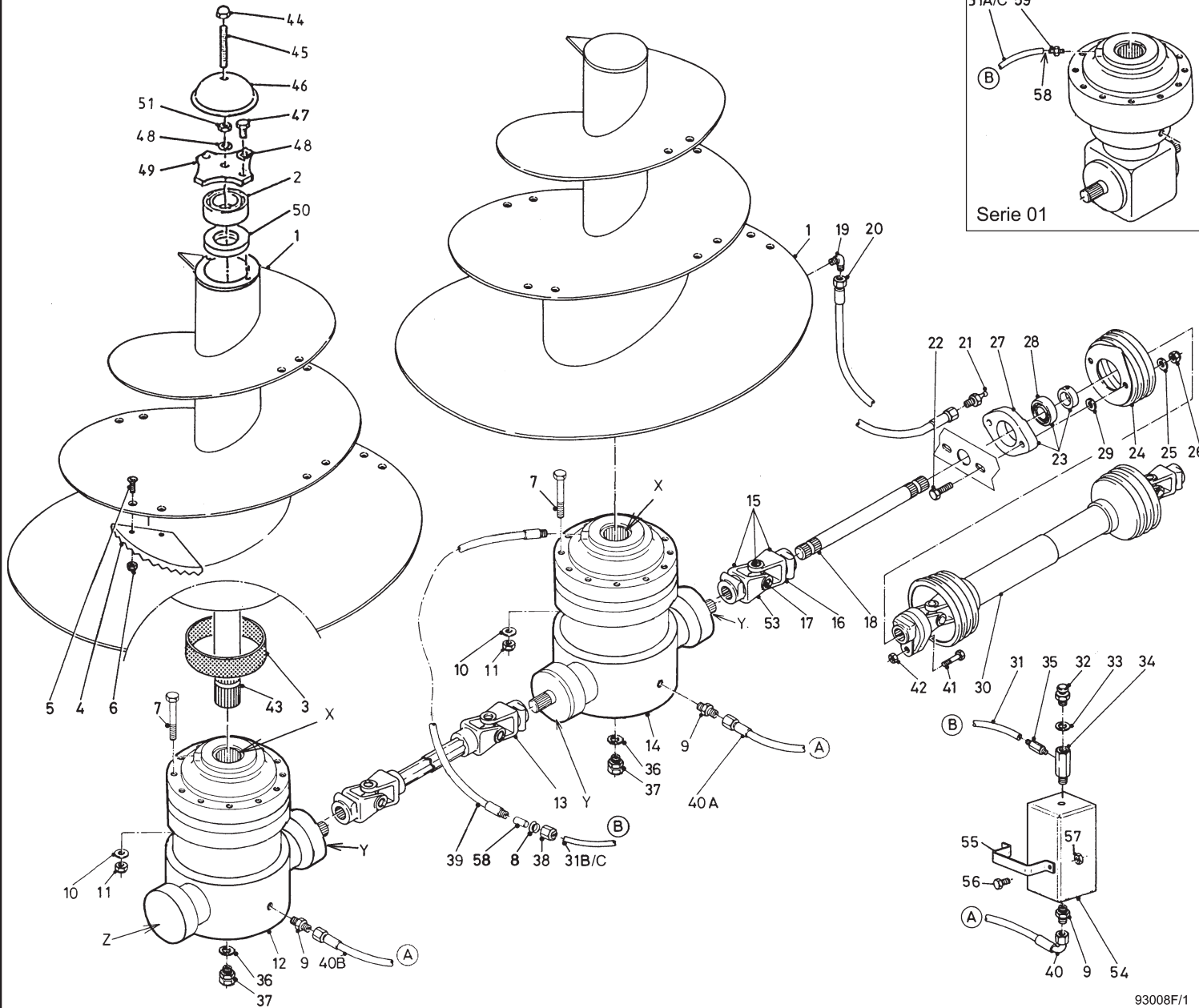
Bestelnummer
 Bestellnummer
 Ordernummer
 Num. a commander

35	50285	2	
36	85236	2	
37	53375	2	
38	50411	2	→ serie 02
39	52734	2	1/4" 800 RR → serie 02
40A	W50665	1	3/8" 1850 RH
40B	W50622	1	3/8" 4500 RH
41	81060	1	M10 x 60 8.8
42	86210	1	M10
43A	32364	2	L=600 1200
43B	32387	2	L=770 1500
44	86937	2	M16
45	84072	2	M16 x 120
46	29299	2	
47	81626	4	M16 x 25
48	85016	6	M16
49	29298	2	
50	70145	2	
51	86116	2	M16
54	90904	2	
55	28845	2	
56	80831	4	M8 x 30
57	86208	4	M8
58	50278	2	Ø8
59	50286	2	serie 01
X	70168	2	100 x 130 x 12
Y	05476	3	

93004FL1/2

92201/3

Afbeelding 6B : Aandrijving en mengvijzel 1800 / 2000
 Abbildung 6B : Schnecke und Antrieb 1800 / 2000
 Picture 6B : Auger and drive system 1800 / 2000
 Illustration 6B : Vis et système d'entraînement 1800 / 2000



93008F/1

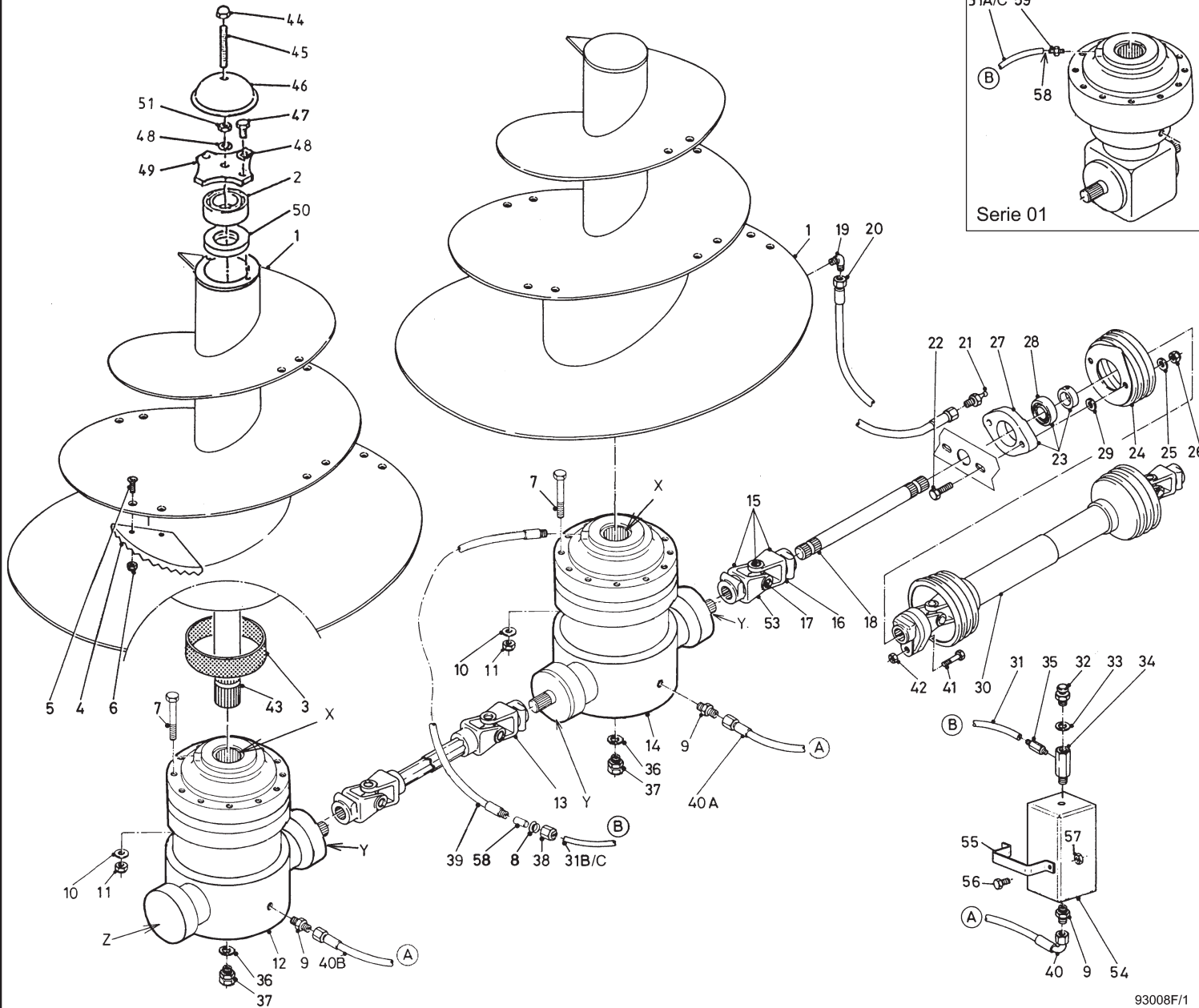
Bestelnummer
 Bestellnummer
 Ordernummer
 Num. a commander

1A	13655	2	1800
1B	13883	2	2000
2	70143	2	
3	51867	2	
4	31841	10	
5	84206	20	M16 x 60
6	86216	20	M16
7	84487	24	M14 x 140
8	50412	2	
9	X50112	4	
10	85114	24	M14
11	86214	24	M14
12	90995	1	
13A	90903	1	W2500 1800
13B	90970	1	W2500 2000
14	90996	1	
15	90802	1	
16	90608	1	1 ³ / ₄ - 6
17	90561	1	
18A	31936	1	L=1000 1 ³ / ₄ - 6 1800
18B	32536	1	L=1120 1 ³ / ₄ - 6 2000
19	50107	2	
20A	50957	1	1/4" 1520 RR 1800
20B	52623	1	1/4" 3400 RR 2000
20C	52678	1	1/4" 3900 RR 1800
20D	52683	1	1/4" 5800 RR 2000
21	89518	2	
22	81271	2	M12 x 70
23	70133	1	
24	90499	1	
25	85012	2	M12
26	86112	2	M12
27	70135	1	
28	70134	1	
29	85119	2	M12
30	90882	1	1 ³ / ₄ - 6 / 1 ³ / ₈ - 6
31A	52675	1	L=3000 Ø8 serie 01
31B	52673	1	L=2000 Ø8 → 02
31C	52676	1	L=4600 Ø8
32	90567	2	

93008FL1/1

92201/3

Afbeelding 6B : Aandrijving en mengvijzel 1800 / 2000
 Abbildung 6B : Schnecke und Antrieb 1800 / 2000
 Picture 6B : Auger and drive system 1800 / 2000
 Illustration 6B : Vis et système d'entraînement 1800 / 2000



93008F/1

Bestelnummer
 Bestellnummer
 Ordernummer
 Num. a commander

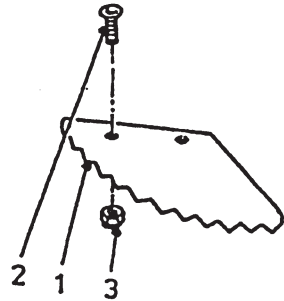
33	85215	2	
34	50176	2	
35	50285	2	
36	85236	2	
37	53375	2	
38	50411	2	→ serie 02
39	52734	2	1/4" 800 RR → 02
40A	W50665	1	3/8" 1850 RH
40B	W50622	1	3/8" 4500 RH
41	81060	1	M10 x 60 8.8
42	86210	1	M10
43	32387	2	L=770
44	86937	2	M16
45	84072	2	M16 x 120
46	29299	2	
47	81626	4	M16 x 25
48	85016	6	M16
49	29298	2	
50	70145	2	
51	86116	2	M16
53	90562	1	1 3/4 - 20
54	90904	2	
55	28845	2	
56	80831	4	M8 x 30
57	86208	4	M8
58	50278	2	Ø8
59	50286	2	serie 01
X	70168	2	100 x 130 x 12
Y	05471	3	
Z	78167	1	Ø126.6 x 2.62/70

93008FL1/1

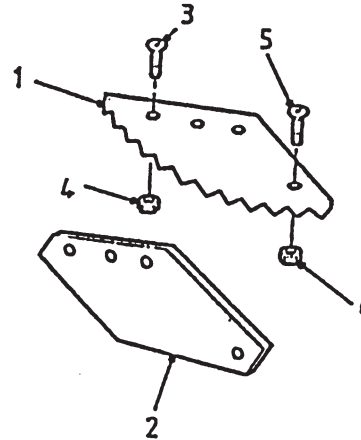
92201/3

Afbeelding 6C : Vijzelmessen
 Abbildung 6C : Schneckenmesser
 Picture 6C : Augerknives
 Illustration 6C : Couteaux

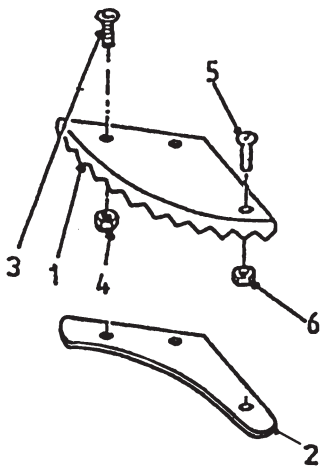
Standaard L=350



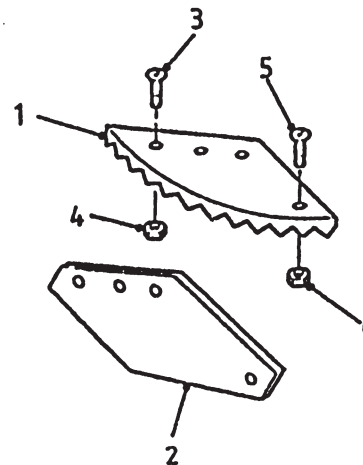
Standaard L=550



L=350 + TC



L=550 + TC



Bestelnummer
 Bestellnummer
 Ordernummer
 Num. a commander

Standaard

1	31841	1	
2	84121	2	M16 x 45
3	86216	2	M16

L=350 + TC

1	32354	1	TC
2	29291	1	
3	84188	2	M16 x 55
4	86216	2	M16
5	84125	1	M8 x 25
6	86208	1	M8

L=550

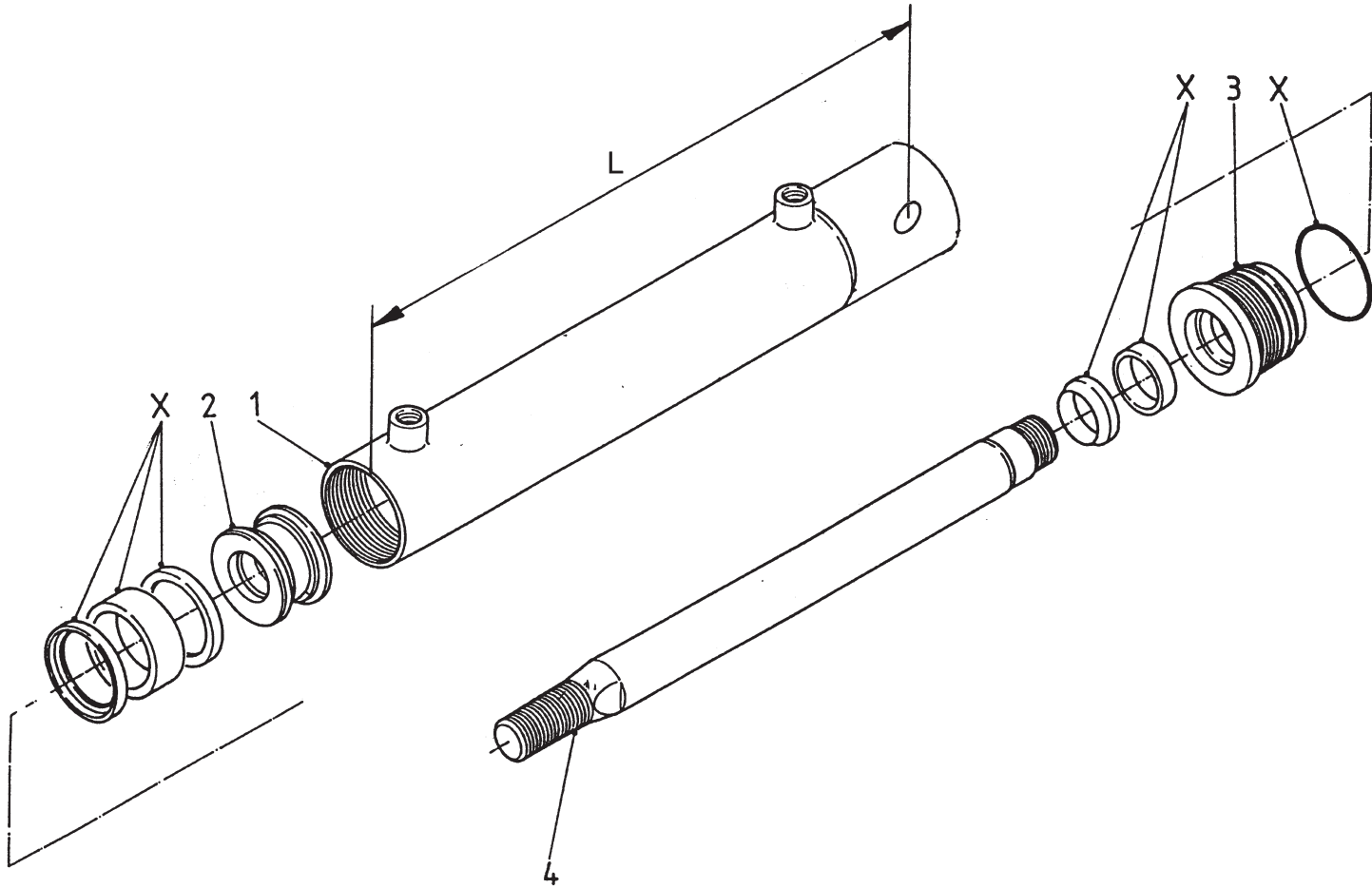
1	31639	1	
2	31640	1	
3	84188	3	M16 x 55
4	86216	3	M16
5	84125	1	M8 x 25
6	86208	1	M8

L=550 + TC

1	31639	1	TC
2	31640	1	
3	84188	3	M16 x 55
4	86216	3	M16
5	84125	1	M8 x 25
6	86208	1	M8

92201/3

Afbeelding 7A : Doseerlepilinder ZK, rechte zijklep serie 01
Abbildung 7A : Auswurfschieber Zylinder ZK, gerade Dosierklappe Serie 01
Picture 7A : Slide cylinder ZK, straight discharge slide serie 01
Illustration 7A : Porte de dosage droite: cylindre hydraulique ZK série 01



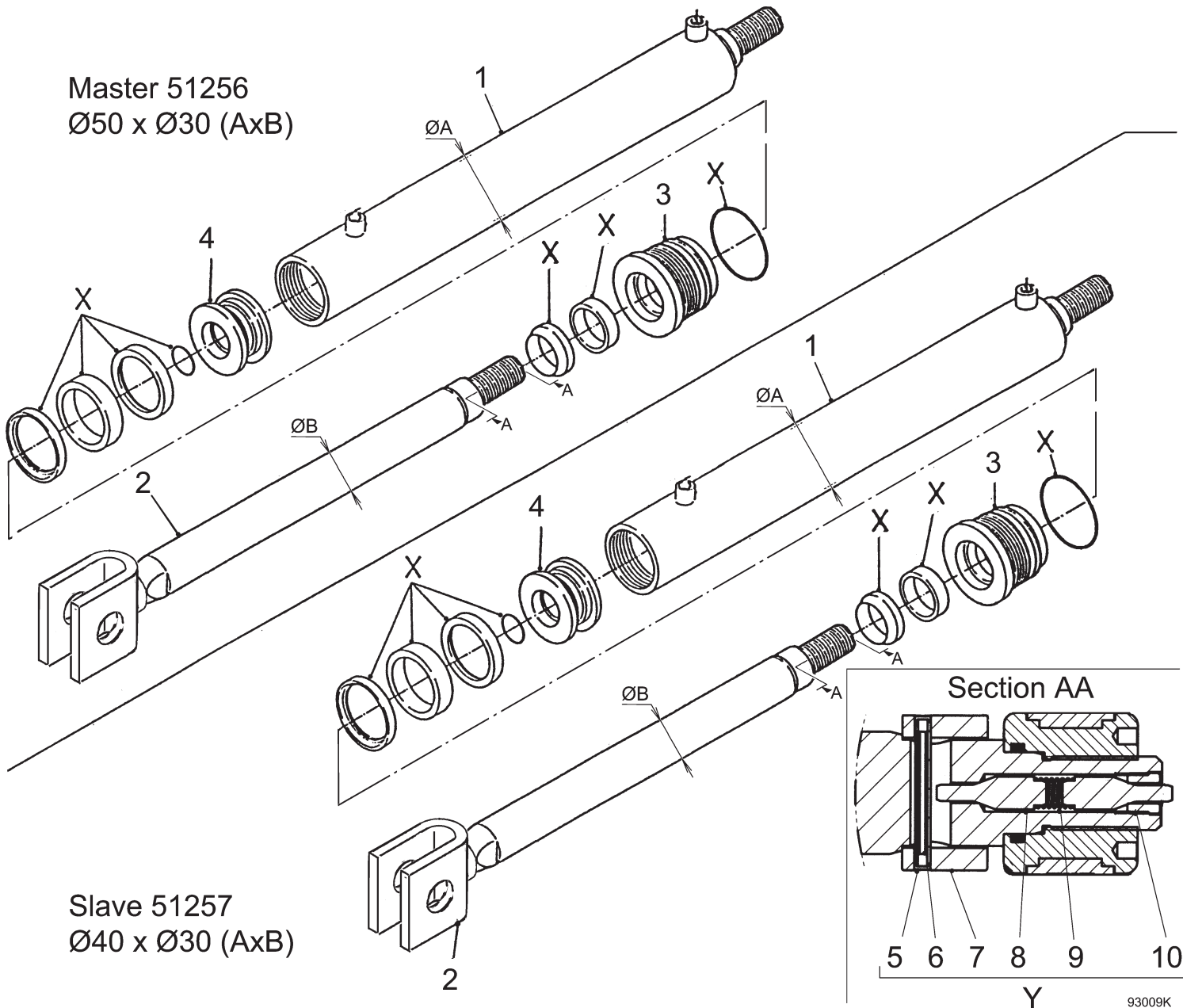
Bestelnummer
Bestellnummer
Ordernummer
Num. a commander

51114 H = 690

1	12045	1	L=798
2	30860	1	
3	31460	1	
4	31764	1	
X	05309	1	

92201/3

Afbeelding 7B : Doseerklapcilinder ZK, ronde zijklep |→ 02
 Abbildung 7B : Auswurfschieber Zylinder ZK, runde Dosierklappe |→ 02
 Picture 7B : Slide cylinder ZK, round discharge slide |→ 02
 Illustration 7B : Porte de dosage ronde: cylindre hydraulique ZK |→ 02



Master 51256
 Ø50 x Ø30 (Ax B)

Slave 51257
 Ø40 x Ø30 (Ax B)

Bestelnummer
 Bestellnummer
 Ordernummer
 Num. a commander

51256 H = 690 master

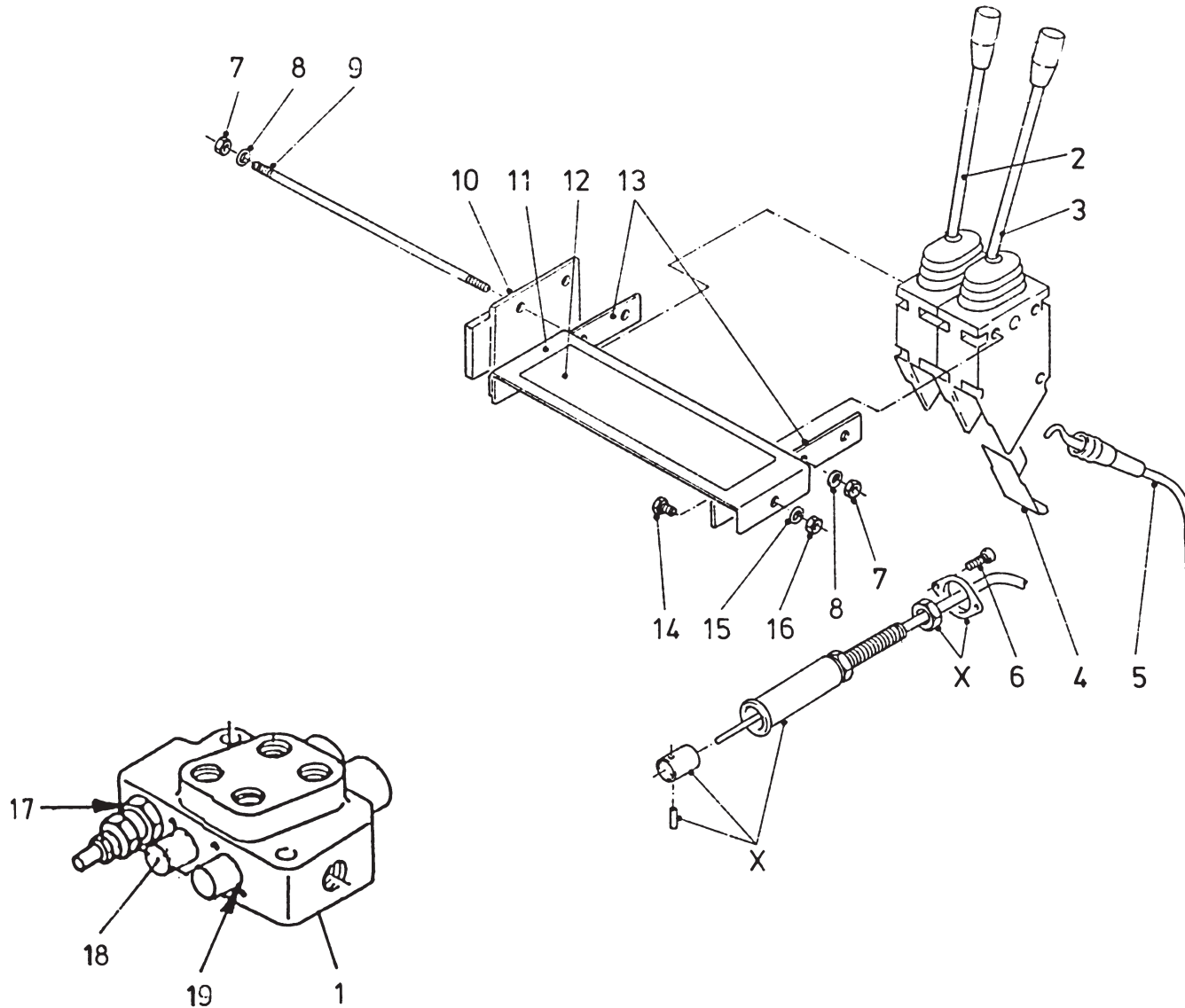
1	13571	1	
2	13570	1	
3	32464	1	
4	32463	1	
5	88173	1	2.5 x 30
6	88172	1	4 x 36
7	32465	1	
8	31277	2	
9	65062	1	
10	30870	1	
X	05517	1	
Y	05518	1	

51257 H = 690 slave

1	13545	1	
2	13570	1	
3	32407	1	
4	32450	1	
5	88173	1	2.5 x 30
6	88172	1	4 x 36
7	32465	1	
8	31277	2	
9	65062	1	
10	30870	1	
X	05516	1	
Y	05518	1	

92201/3

Afbeelding 8 : ZK, mechanische bediening
 Abbildung 8 : ZK, mechanische Fernbedienung
 Picture 8 : ZK, mechanical remote control
 Illustration 8 : ZK, commande mécanique

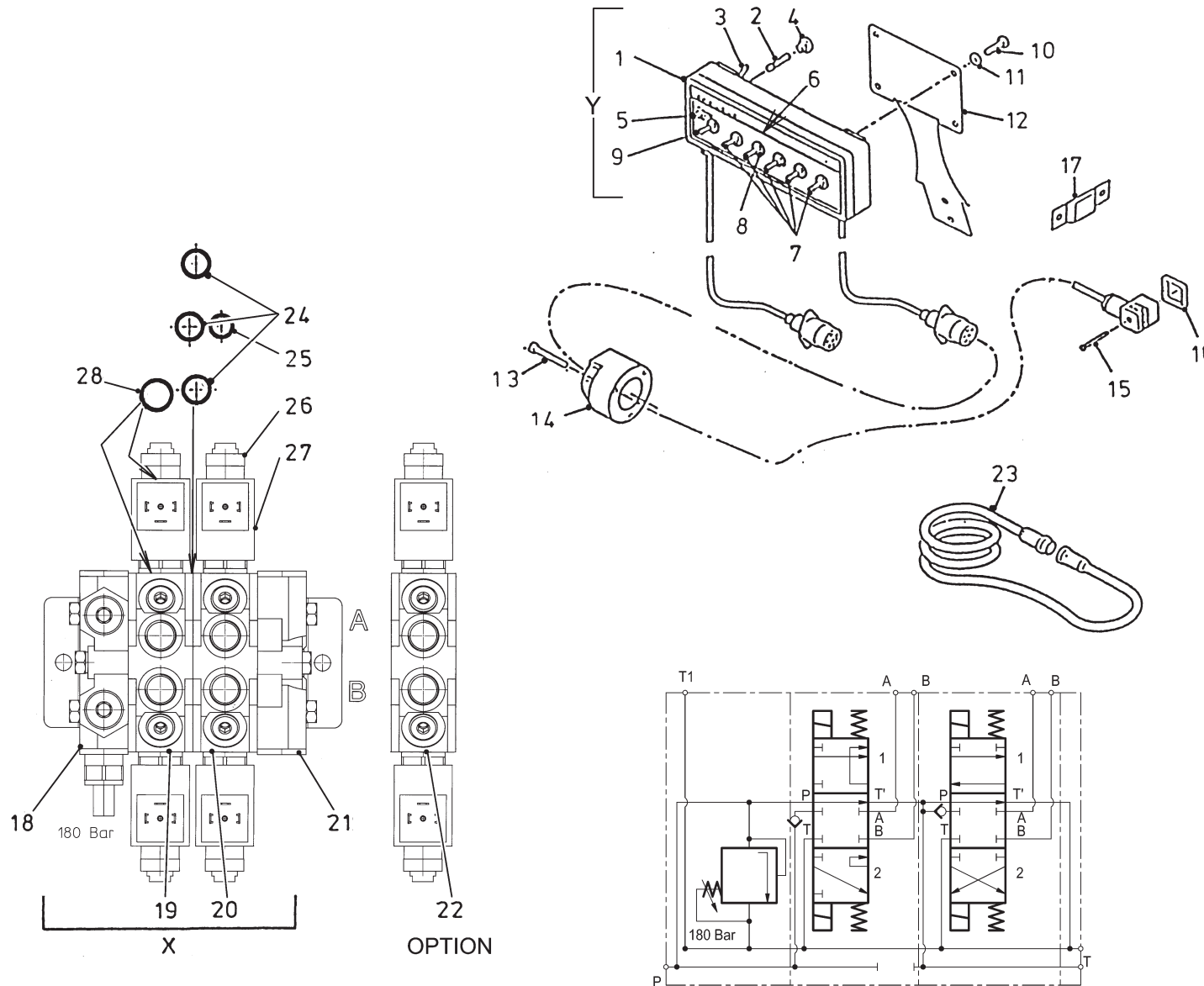


Bestelnummer
 Bestellnummer
 Ordernummer
 Num. a commander

1	53267	1	2H
2	53129	1	
3	53127	1	
4	60210	2	
5	79060	2	L=3000
6	84480	4	M6 x 45
7	86206	6	M6
8	85106	6	M6
9	84042	3	M6 x 120
10	11139	1	
11	23167	1	
12	91237	1	
13	22244	2	
14	80816	2	M8 x 16
15	85108	2	M8
16	86208	2	M8
17	78128	1	Ø17.86 x 2.62/70
18	53430	2	
19	78126	4	Ø15.08 x 2.62/70
X	53231	2	

92201/3

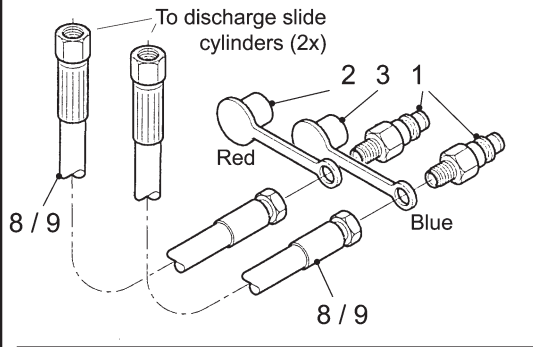
Afbeelding 9 : ZK, elektrische bediening
 Abbildung 9 : ZK, elektrische Fernbedienung
 Picture 9 : ZK, electrical remote control
 Illustration 9 : ZK, commande électrique



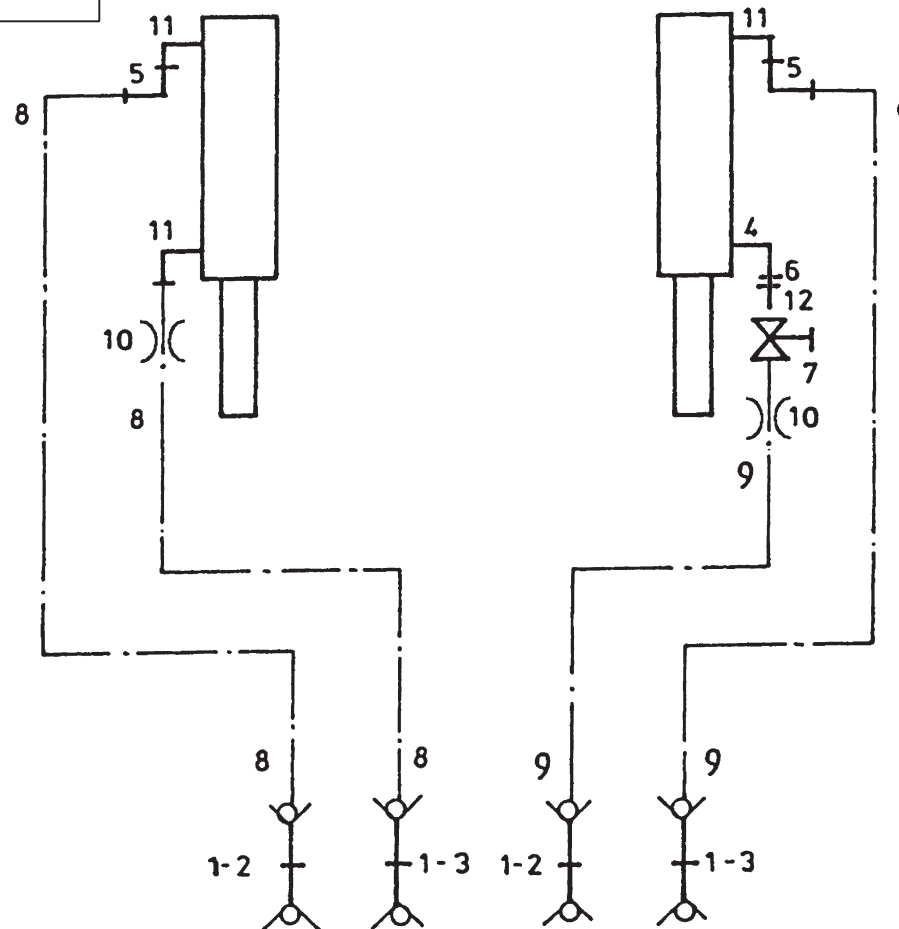
Bestellnummer	Bestellnummer	Bestellnummer
Ordernummer	Ordernummer	Ordernummer
Num. a commander	Num. a commander	Num. a commander
1	98195	1
2	98053	1
3	98054	1
4	98052	1
5	98051	1
6	91015	1
7	98113	5
8	98056	6
9	98206	1
10	84717	4 M6 x 12
11	85106	4 M6
12	40420	1
13	84476	3 M5 x 30
14	98147	1
15	84711	4 M3 x 35
16	60180	4
17	24644	1
18	53404	1 HDS 11
19	53408	1 HDS 11 K205-XE01
20	53425	1 HDS 11 K251-AE01
21	53407	1 HDS 11
22	53405	1 HDS 11 K205-AE01
23	98150	1
24	78143	9 Ø17.12 x 2.62/90
25	78144	3 Ø10.77 x 2.62/90
26	98220	4 HDS 11
27	98200	4 HDS 11
28	78134	8 Ø15.60 x 1.78/70
X	53426	1 HDS 11/2
Y	98194	1 Complete

92201/3

- Afbeelding 10A : ZK, slangenschema directe aansluiting rechte zijklep serie 01
 Abbildung 10A : ZK, Hydraulik Plan Direkt Ansluß gerade Dosierklappe Serie 01
 Picture 10A : ZK, hydraulics direct connection straight discharge slide serie 01
 Illustration 10A : ZK, connection directe: système hydraulique porte de dosage droite série 01



ZK

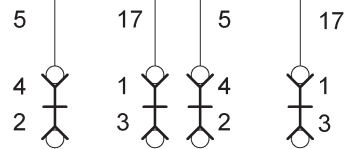
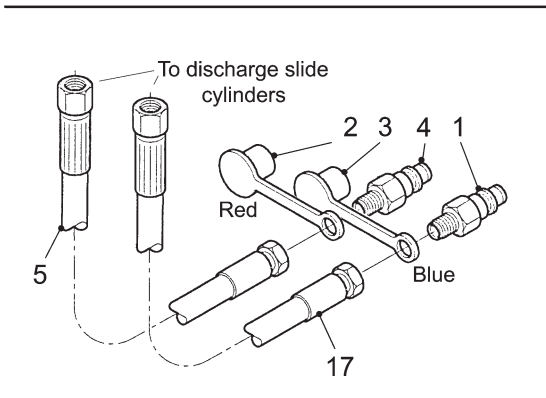
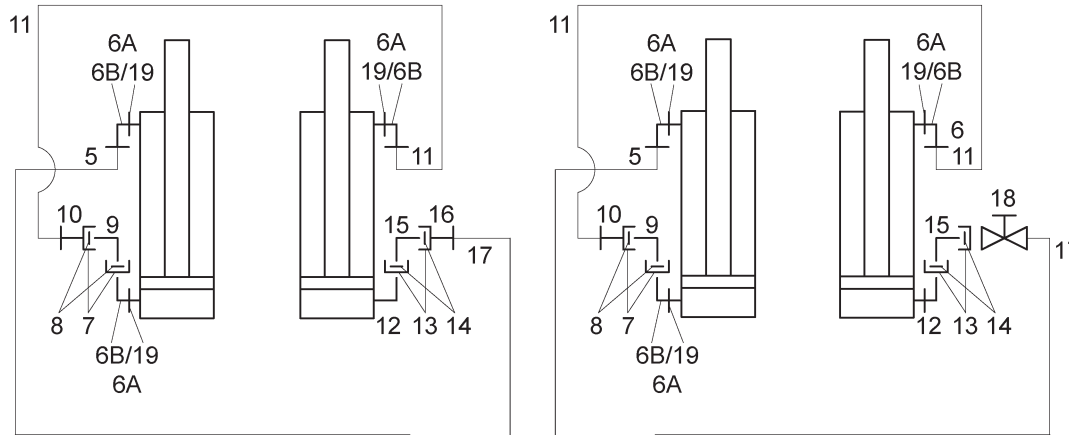


Bestelnummer
 Bestellnummer
 Ordernummer
 Num. a commander

1	53016	4	
2	53303	2	Red
3	53326	2	Blue
4	50107	1	
5	X50147	2	
6	52654	1	L=40
7	51027	1	
8A	W52640	2	1/4" 8500 RR Behind
8B	W50920	2	1/4" 6500 RR Front EU
8C	W52632	2	1/4" 7250 RR Front USA
9	W50920	2	1/4" 6500 RR Front
10	30726	2	Ø0.8
11	X50107	3	
12	50135	1	

92201/3

Afbeelding 10B : Slangenschema ZK, direkte aansluiting ronde zijklep |→ 02
 Abbildung 10B : Hydraulik Plan ZK, Direktanschluß runde Dosierklappe |→ 02
 Picture 10B : Hydraulics ZK, direct connection round discharge slide |→ 02
 Illustration 10B : Connection directe: système hydraulique ZK porte de dosage ronde |→ 02

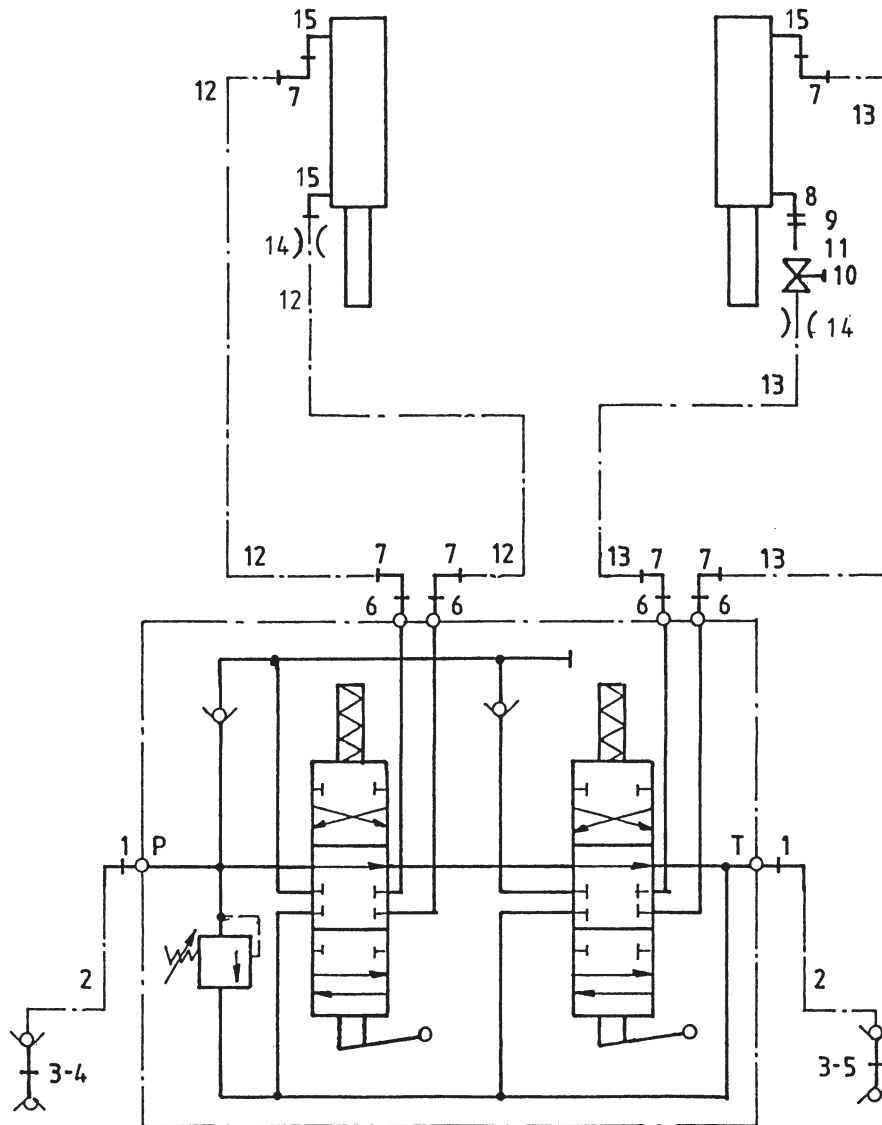


Bestelnummer
 Bestellnummer
 Ordernummer
 Num. a commander

1	53310	2	
2	53303	2	Red
3	53326	2	Blue
4	53016	2	
5	W52757	2	1/4" 6800RR
6A	X50335	6	3/8" - 8L
6B	X50201	6	1/4" - 8L
7	50412	4	
8	50411	4	
9	52735	2	
10	X50135	2	
11	W50754	2	1/4" 3900RR
12	X50105	2	
13	50414	4	
14	50413	4	
15	52740	2	
16	X50165	1	
17	W52756	2	3/8" 4500RR
18	51032	1	
19	50472	6	3/8" - 1/4"

92201/3

Afbeelding 10C : ZK, slangenschema mechanische bediening rechte zijklep serie 01
 Abbildung 10C : ZK, Hydraulik Plan mechanische Fernbedienung gerade Dosierklappe Serie 01
 Picture 10C : ZK, hydraulics mechanical remote control straight discharge slide serie 01
 Illustration 10C : ZK, commande mécanique: système hydraulique porte de dosage droite série 01

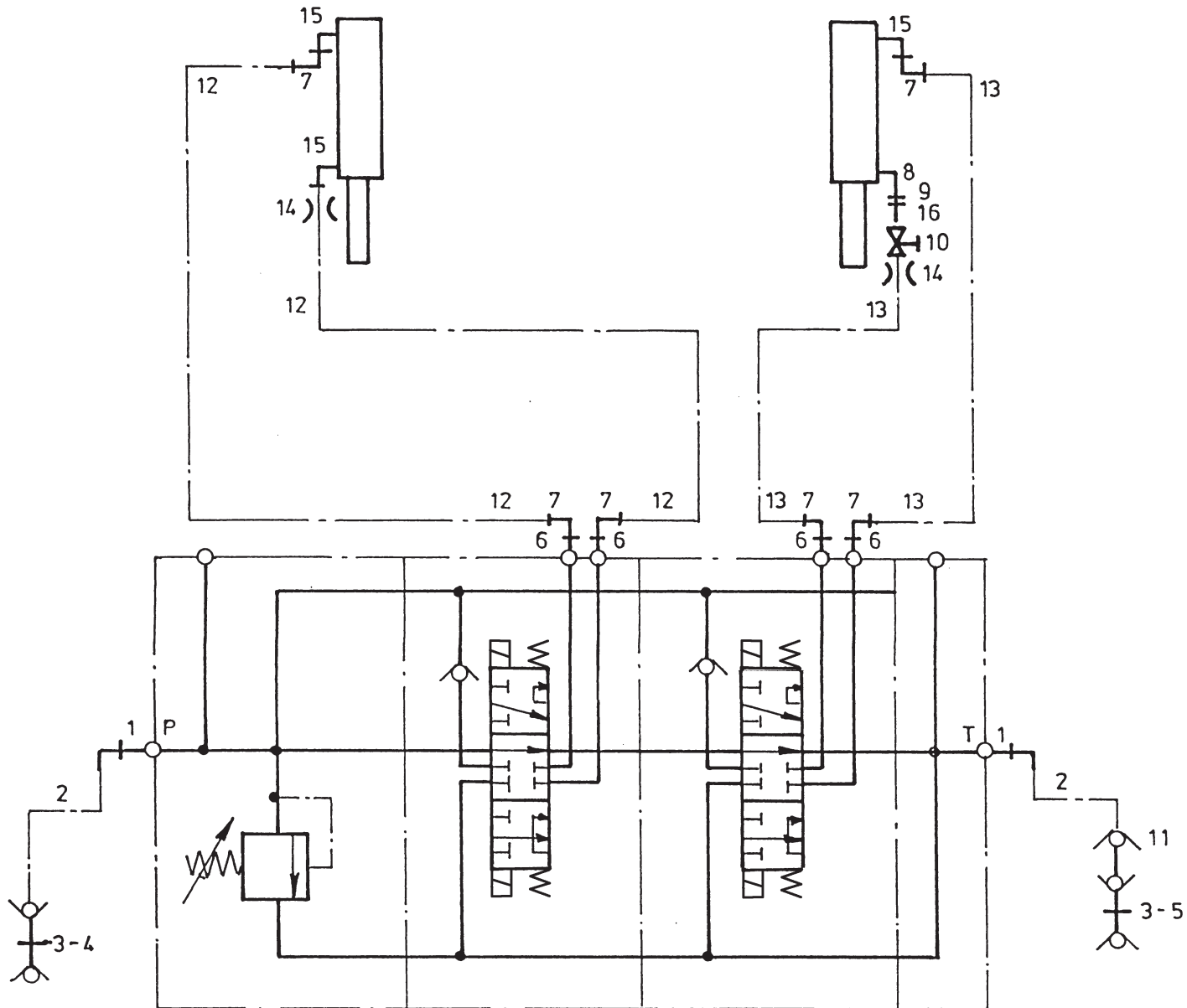


Bestelnummer
 Bestellnummer
 Ordernummer
 Num. a commander

1	X50102	2
2	W50643	2 1/2" 2500 RH
3	53301	2
4	53303	1 Red
5	53326	1 Blue
6	X50114	4
7	X50147	6
8	50107	1
9	52654	1
10	51027	1
11	50135	1
12	W50745	2 1/4" 4600 RR Front
13A	W50745	2 1/4" 4600 RR Front
13B	W50920	2 1/4" 6500 RR Behind
14	30726	2 Ø0.8
15	X50107	3

92201/3

Afbeelding 10D : ZK, slangenschema elektrische bediening rechte zijklep serie 01
 Abbildung 10D : ZK, Hydraulik Plan elektrische Fernbedienung gerade Dosierklappe Serie 01
 Picture 10D : ZK, hydraulics electrical remote control straight discharge slide serie 01
 Illustration 10D : ZK, commande électrique: système hydraulique porte de dosage droite série 01



93016V/2

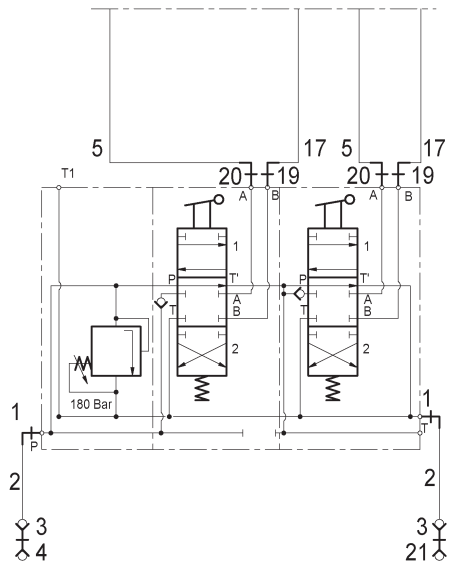
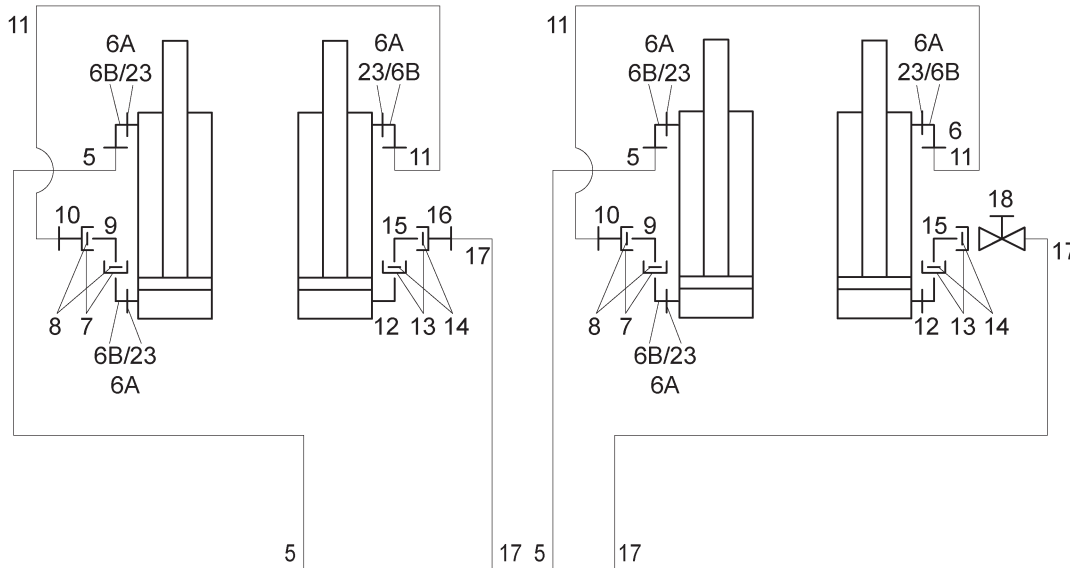
Bestelnummer
 Bestellnummer
 Ordernummer
 Num. a commander

1	X50102	2
2	W50643	2 ½" 2500 RH
3	53301	2
4	53303	1 Red
5	53326	1 Blue
6	X50114	4
7	X50147	6
8	50107	1
9	52654	1 L=40
10	51027	1
11	53273	2
12	W50745	2 ¼" 4600 RR Front
13A	W50745	2 ¼" 4600 RR Front
13B	W50920	2 ¼" 6500 RR Behind
14	30726	2 Ø0.8
15	X50107	3
16	50135	1

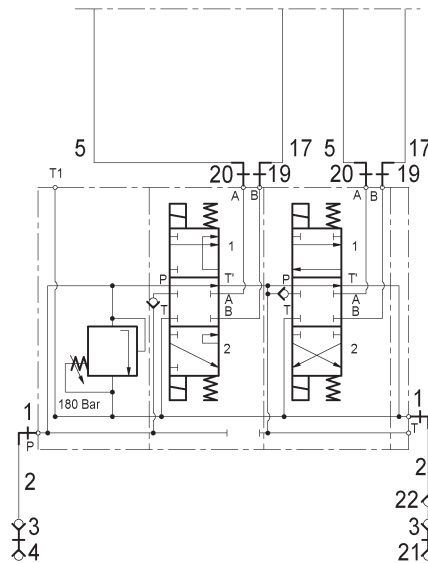
93016VL1/2

92201/3

Afbeelding 10E : Slangenschema ZK, mechanische en elektrische bediening |→ 02
 Abbildung 10E : Hydraulik Plan ZK, mechanische und elektrische Fernbedienung |→ 02
 Picture 10E : Hydraulics ZK, mechanical and electrical remote control |→ 02
 Illustration 10E : Commande mécanique et électrique: système hydraulique ZK |→ 02



Mechanical remote control



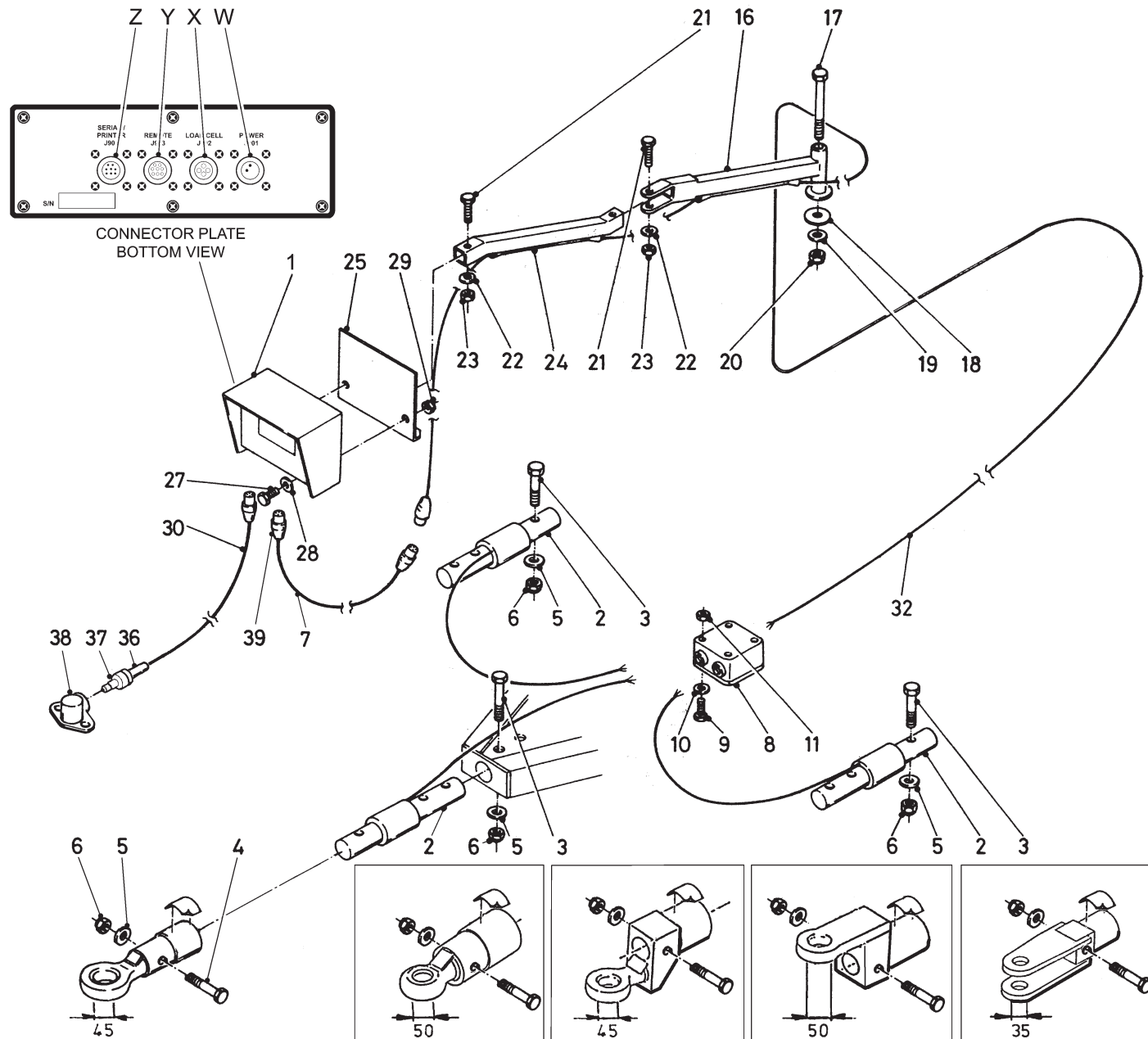
Standard electrical remote control

Bestellnummer
 Bestellnummer
 Ordernummer
 Num. a commander

1	X50102	4
2	W50643	2 1/2" 2500RH
3	53301	2
4	53303	1 Red
5	W50959	2 1/4" 4000RH
6A	X50335	6 3/8" - 8L
6B	X50201	6 1/4" - 8L
7	50412	4
8	50411	4
9	52735	2
10	X50135	2
11	W50754	2 1/4" 3900RR
12	X50105	2
13	50414	4
14	50413	4
15	52740	2
16	X50165	1
17	W50665	2 3/8" 1850RH
18	51032	1
19	X50113	2
20	X50114	2
21	53326	1 Blue
22	53467	1
23	50472	6 3/8" - 1/4"

92201/3

Afbeelding 11A : Elektronisch weegsysteme serie 01
 Abbildung 11A : Elektronische Waage Serie 01
 Picture 11A : Electronic weighing system serie 01
 Illustration 11A : Pesée électronique série 01

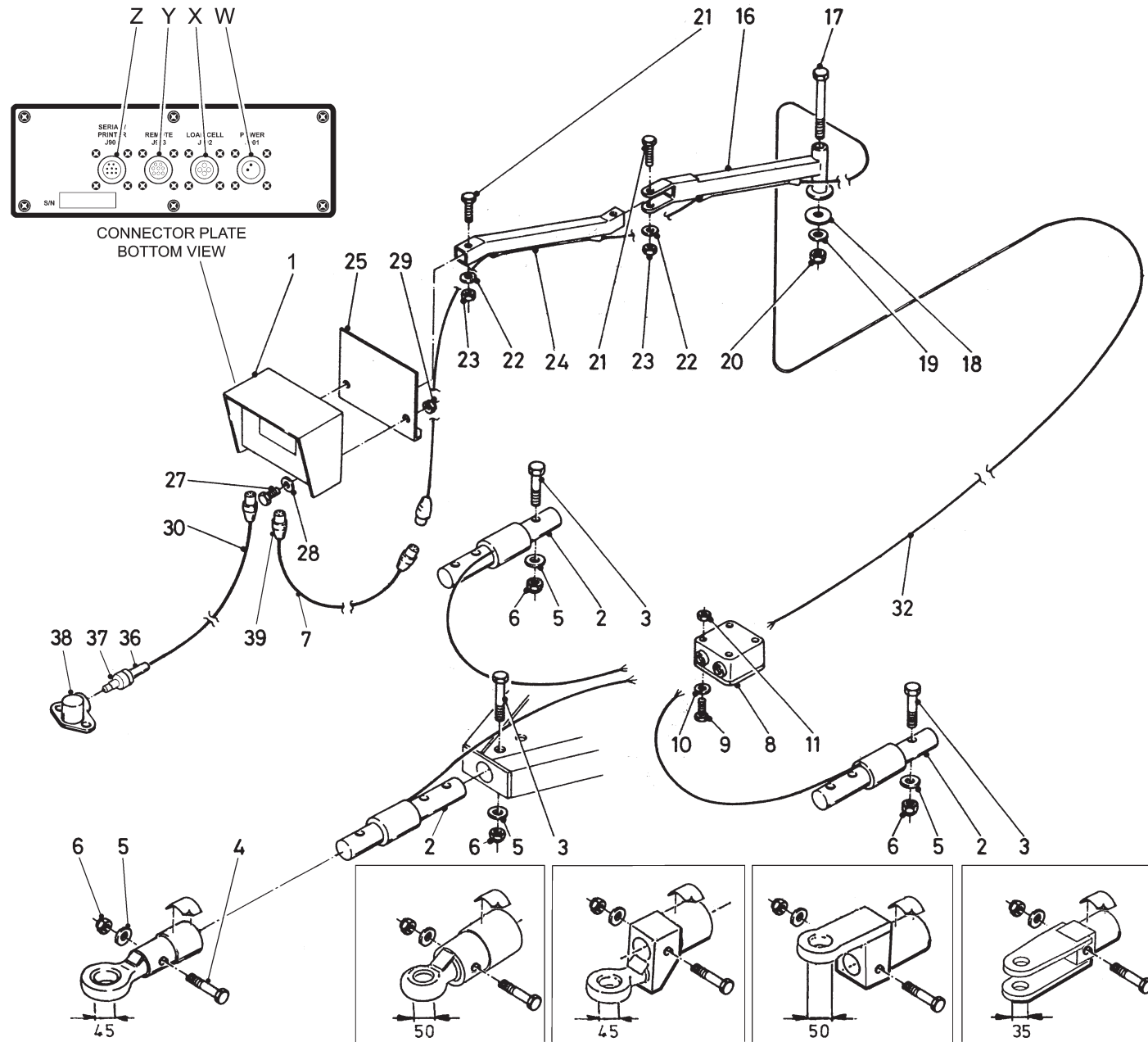


Bestellnummer
 Bestellnummer
 Ordernummer
 Num. a commander

1A	94007	1	EZ2000
1B	90977	1	EZ2000V
1C	94028	1	EZ2000 R/S
1D	94029	1	EZ2000V R/S
1E	94075	1	EZ3200
1F	94076	1	EZ3200V
1G	94077	1	EZ3200 R/S
1H	94078	1	EZ3200V R/S
2	90447	3	Ø63,5
3	82013	3	M20 x 130 12.9
4	82014	1	M20 x 140 12.9
5	85020	3	M20
6	86220	3	M20
7	94448	1	L = 0.9 m / 3 ft
8	90482	1	Box + cable complete
9	84445	4	M5 x 20
10	85105	4	M5
11	86205	4	M5
16	12037	1	
17	81653	1	M16 x 150
18	60298	1	
19	85116	1	M16
20	86216	1	M16
21	81060	2	M10 x 60
22	85110	2	M10
23	86210	2	M10
24	12036	1	
25	12038	1	
27	80621	2	M6 x 20
28	85106	2	M6
29	86206	2	M6
30	90483	1	L=3000
32	90719	1	L=5000
36	98239	1	
37	98238	1	
38	98237	1	
39A	05506	1	J901
39B	05507	1	J902
39C	05508	1	J903
39D	05509	1	J904

92201/3

Afbeelding 11A : Elektronisch weegsystem serie 01
 Abbildung 11A : Elektronische Waage Serie 01
 Picture 11A : Electronic weighing system serie 01
 Illustration 11A : Pesée électronique série 01

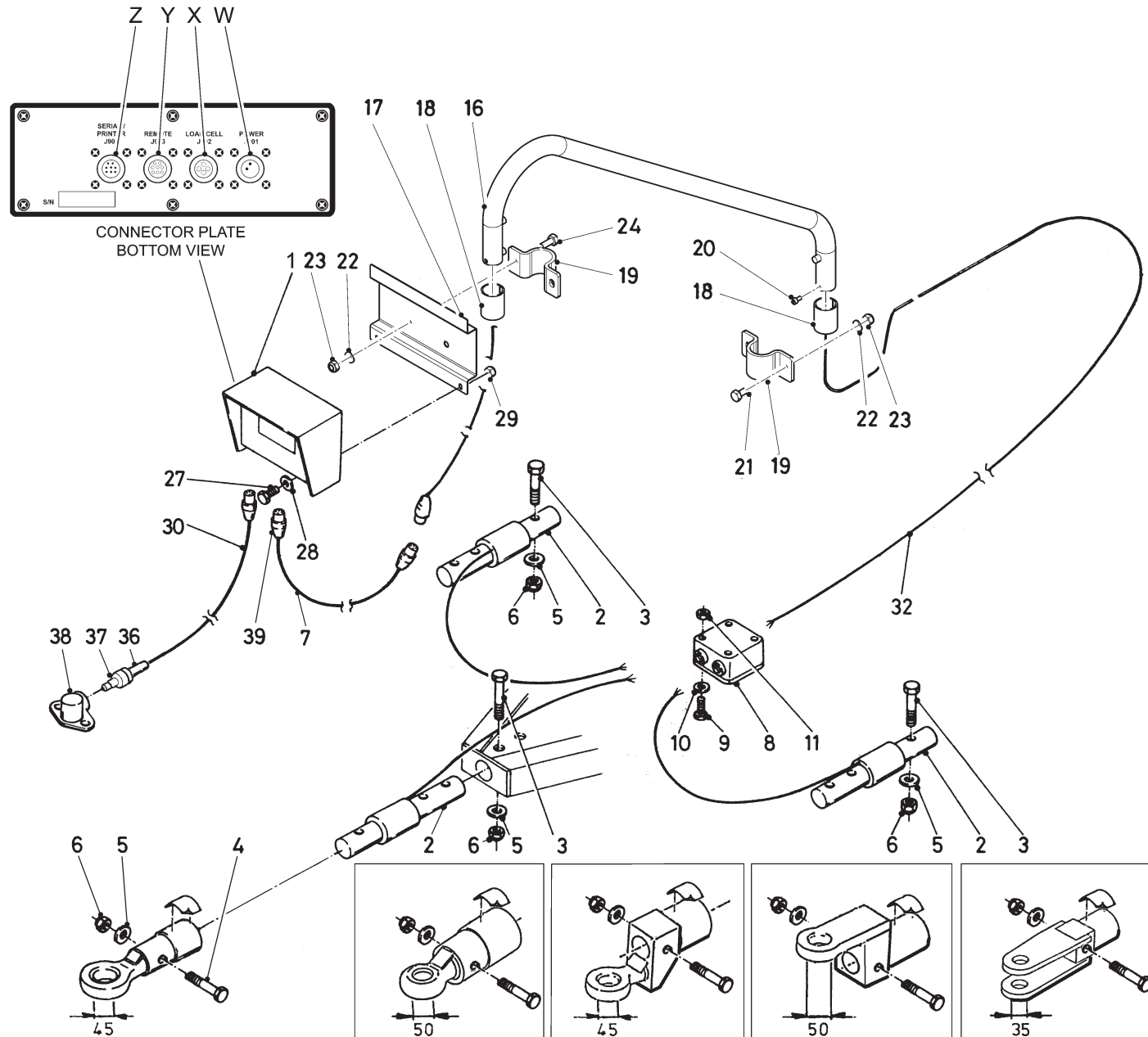


Bestelnummer
 Bestellnummer
 Ordernummer
 Num. a commander

W	05389	1	J901
X	05390	1	J902
Y	05510	1	J903
Z	05511	1	J904

92201/3

Afbeelding 11B : Elektronisch weegsystem serie 02
 Abbildung 11B : Elektronische Waage Serie 02
 Picture 11B : Electronic weighing system serie 02
 Illustration 11B : Pesée électronique série 02

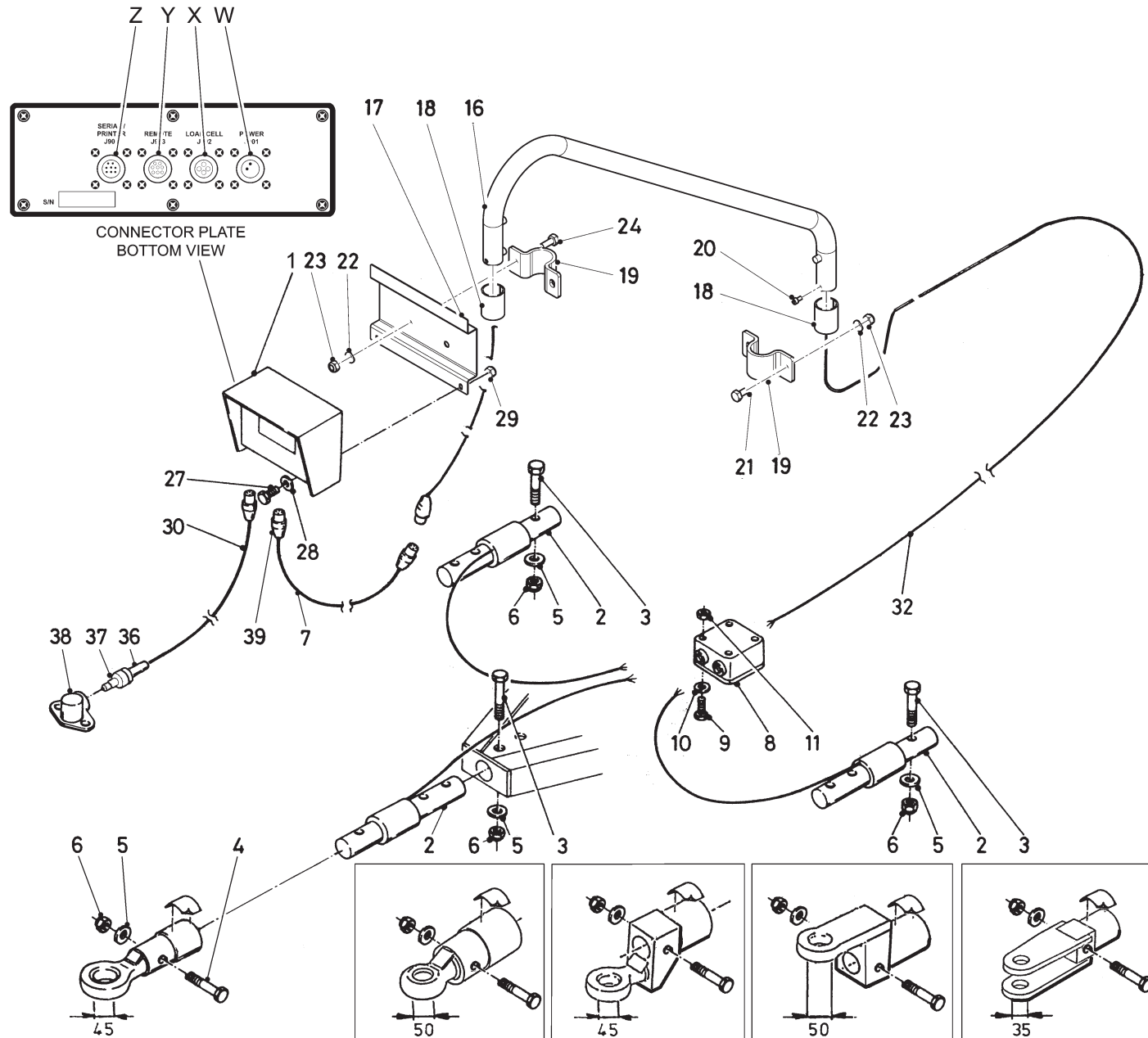


Bestellnummer
 Bestellnummer
 Ordernummer
 Num. a commander

1A	94007	1	EZ2000
1B	90977	1	EZ2000V
1C	94028	1	EZ2000 R/S
1D	94029	1	EZ2000V R/S
1E	94075	1	EZ3200
1F	94076	1	EZ3200V
1G	94077	1	EZ3200 R/S
1H	94078	1	EZ3200V R/S
2	90447	3	Ø63,5
3	82013	3	M20 x 130 12.9
4	82014	1	M20 x 140 12.9
5	85020	3	M20
6	86220	3	M20
7	94448	1	L = 0.9 m / 3 ft
8	90482	1	Box + cable complete
9	84445	4	M5 x 20
10	85105	4	M5
11	86205	4	M5
16	13863	1	ZK
17	40730	1	
18	60454	2	
19	43762	2	
20	84418	1	M6 x 12
21	81036	2	M10 x 35
22	85110	4	M10
23	86210	4	M10
24	81026	2	M10 x 25
27	80621	2	M6 x 20
28	85106	2	M6
29	86206	2	M6
30	90483	1	L=3000
32	90719	1	L=5000
36	98239	1	
37	98238	1	
38	98237	1	
39A	05506	1	J901
39B	05507	1	J902
39C	05508	1	J903
39D	05509	1	J904
W	05389	1	J901

92201/3

Afbeelding 11B : Elektronisch weegsystem serie 02
 Abbildung 11B : Elektronische Waage Serie 02
 Picture 11B : Electronic weighing system serie 02
 Illustration 11B : Pesée électronique série 02



93042I

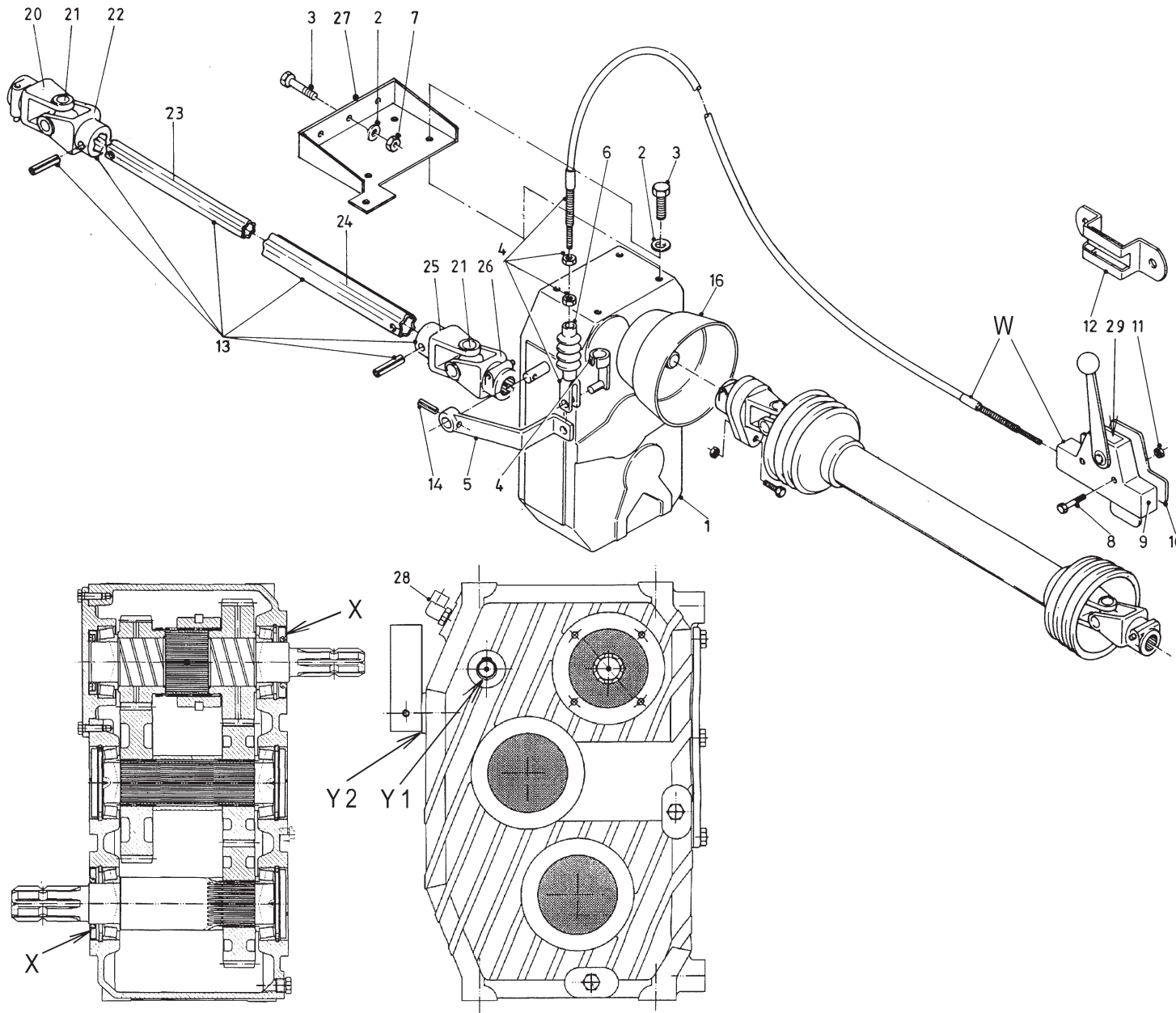
Bestelnummer
 Bestellnummer
 Ordernummer
 Num. a commander

X	05390	1	J902
Y	05510	1	J903
Z	05511	1	J904

93042IL1

92201/3

Afbeelding 12A : Vertragskast serie 01
 Abbildung 12A : Reduziergetriebe Serie 01
 Picture 12A : Reduction gearbox serie 01
 Illustration 12A : Boîte réductrice série 01

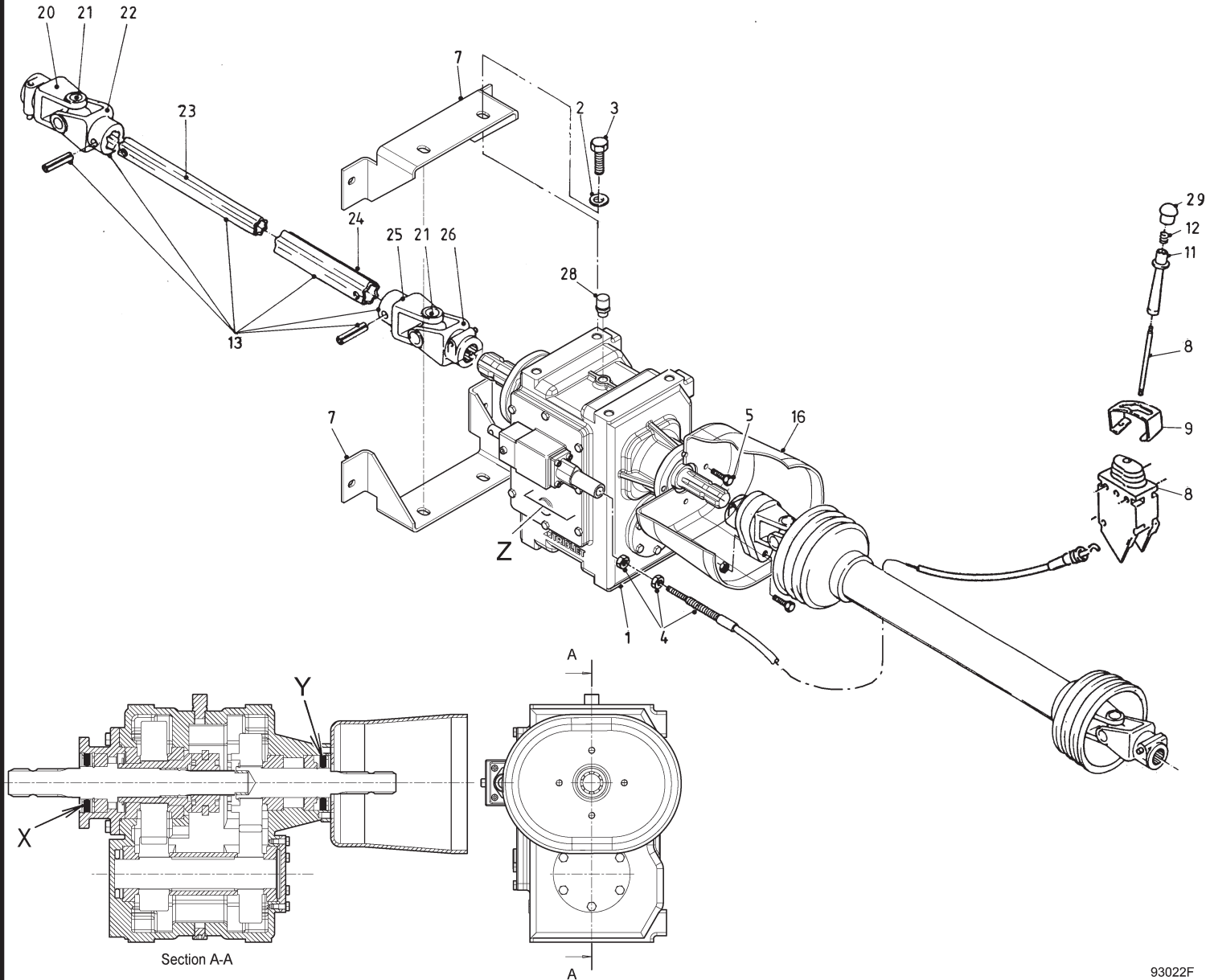


Bestelnummer
 Bestellnummer
 Ordernummer
 Num. a commander

1A	90857	1	GB 1 ³ / ₈ - 6 1200/1500
1B	94031	1	GB 1 ³ / ₄ - 6 1800/2000
2	85116	7	M16
3	81641	7	M16 x 40
4A	79051	1	L=3000 Yellow
4B	79099	1	L=3750 Black
5	12862	1	GB
6	90280	1	
7	86216	3	M16
8	80630	2	M6 x 60
9A	90770	1	Yellow
9B	94042	1	Black
10	21277	1	
11	86206	2	M6
12	20199	1	
13	90627	1	1 ³ / ₈ - 6 / 1 ³ / ₄ - 6
14	88030	1	Ø6 x 30
16	90499	1	
20	90563	1	1 ³ / ₈ - 6
21	90561	2	
22	90606	1	
23	90933	1	L=1500
24	90934	1	L=1500
25	90607	1	
26	90608	1	1 ³ / ₄ - 6
27	12861	1	GB
28	50276	1	45°
29	91336	1	
W1	90121	1	Yellow
W2	94041	1	Black
X	70171	3	50 x 90 x 10 GB
Y1	78122	1	Ø17.17x1.78/70 GB
Y2	70178	1	20 x 30 x 5 GB

92201/3

Afbeelding 12B : Vertragskast |→ 02
 Abbildung 12B : Reduziergetriebe |→ 02
 Picture 12B : Reduction gearbox |→ 02
 Illustration 12B : Boîte réductrice |→ 02

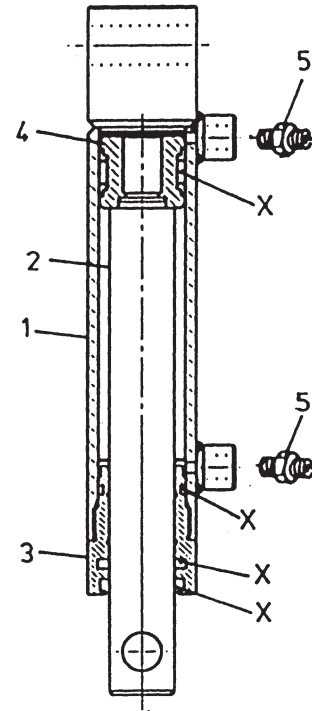
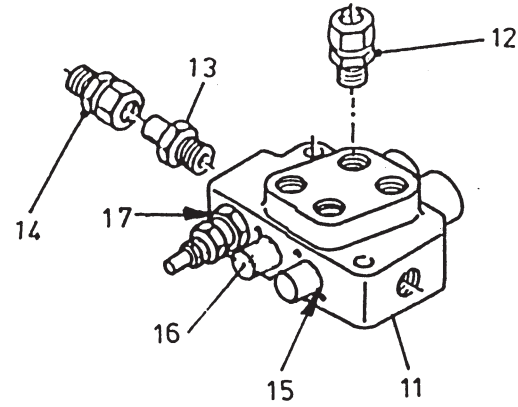
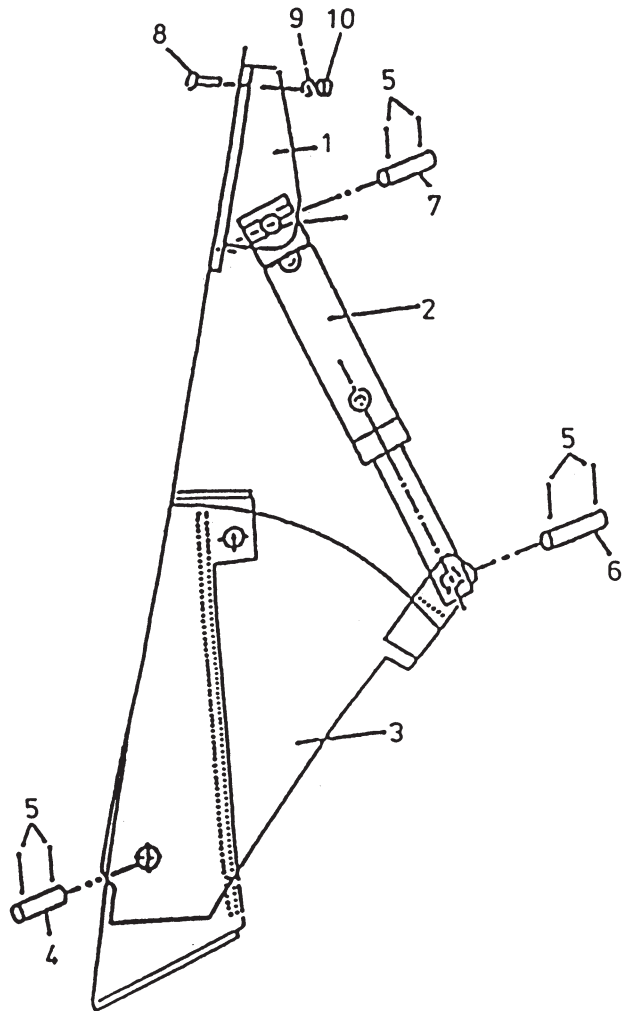


Bestellnummer
 Bestellnummer
 Ordernummer
 Num. a commander

1A	94385	1	1 ³ / ₈ - 6 / 1 ³ / ₄ - 6 1200 / 1500
1B	94384	1	1 ³ / ₄ - 6 / 1 ³ / ₄ - 6 1800 / 2000
2	85116	4	M16
3	81641	4	M16 x 40
4A	79060	1	L=3000
4B	79065	1	L=5000
5	81012	4	M10 x 12
7	44175	2	
8	53478	1	
9	44223	1	
11	60395	1	
12	65090	1	
13	90627	1	1 ³ / ₈ - 6 / 1 ³ / ₄ - 6
16	90499	1	
20	90563	1	1 ³ / ₈ - 6
21	90561	2	
22	90606	1	
23	90933	1	L=1500
24	90934	1	L=1500
25	90607	1	
26	90608	1	1 ³ / ₄ - 6
28	50276	1	45°
29	60396	1	
X	70171	1	50 x 90 x 10
Y	70172	1	45 x 85 x 10
Z	53231	1	

92201/3

Afbeelding 13 : Hydraulische bediening conrames
 Abbildung 13 : Hydraulische Fernbedienung Gegenschneider
 Picture 13 : Hydraulic control counter knife
 Illustration 13 : Contre couteaux: commande hydraulique



Bestelnummer
 Bestellnummer
 Ordernummer
 Num. a commander

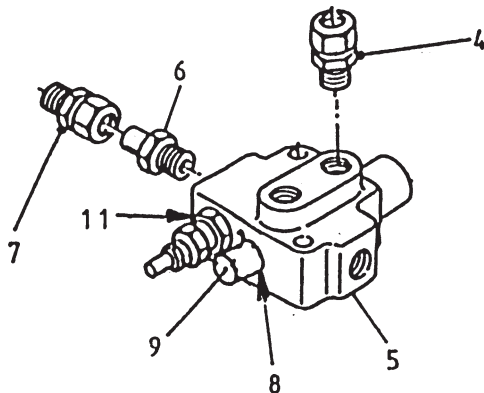
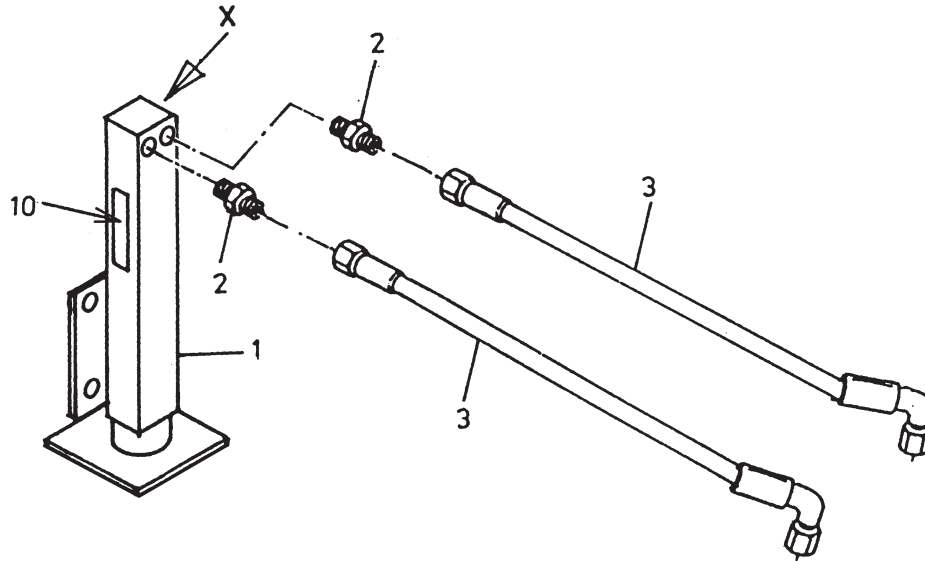
1	12043	1
2	51196	1
3	12039	1
4	25332	1
5	88239	6 Ø5 x 40
6	25607	1
7	25606	1
8	84808	2 M12 x 30
9	85112	2 M12
10	86212	2 M12
11	53267	1
12	X50114	2
13	50132	1
14	50102	1
15	78126	2 Ø15.08x2.62/70
16	53430	2
17	78128	1 Ø17.86x2.62/70

51196 H = 110

1	12843	1
2	32207	1
3	31460	1
4	30860	1
5	X50104	2
X	05309	1

92201/3

Afbeelding 14 : Hydraulische bediening steunpoot
 Abbildung 14 : Hydraulische Fernbedieung Stützfuß
 Picture 14 : Hydraulic control support
 Illustration 14 : Béguille: commande hydraulique

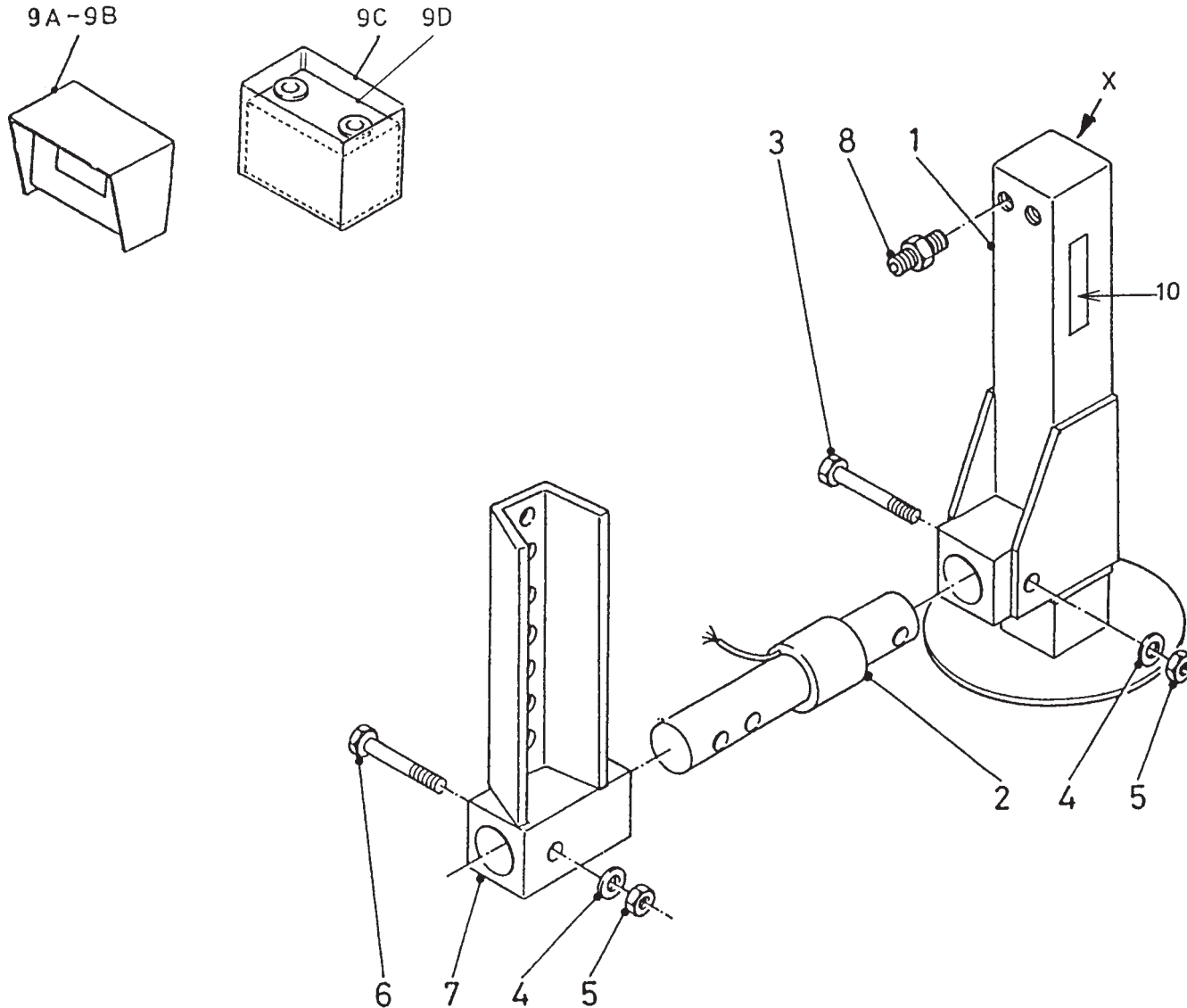


Bestelnummer
 Bestellnummer
 Ordernummer
 Num. a commander

1	12029	1	
2	X50124	2	
3	W50956	2	¼" 4200 RH
4	X50114	2	
5	53002	1	
6	50132	1	
7	50102	1	
8	78126	2	Ø15.08x2.62/70
9	53445	1	
10	91334	1	
11	78128	1	Ø17.86x2.62/70
X	05432	1	

92201/3

Afbeelding 15 : Steunpoot met sensor en accu
 Abbildung 15 : Stützfuß mit Wiegestab und Batterie
 Picture 15 : Hydraulic support with weighing sensor
 Illustration 15 : Béguille hydraulique avec pesage électronique



Bestelnummer
 Bestellnummer
 Ordernummer
 Num. a commander

1	12368	1
2	90447	1
3	82017	1 M20 x 160 12.9
4	85120	2 M20
5	86220	2 M20
6	82014	1 M20 x 140 12.9
7	12602	1
8	X50124	2
9A	94007	1 EZ 2000
9B	90977	1 EZ 2000 V
9C	90834	1 Batterypack
9D	98241	1 Accu
10	91334	1
X	05432	1

92201/3

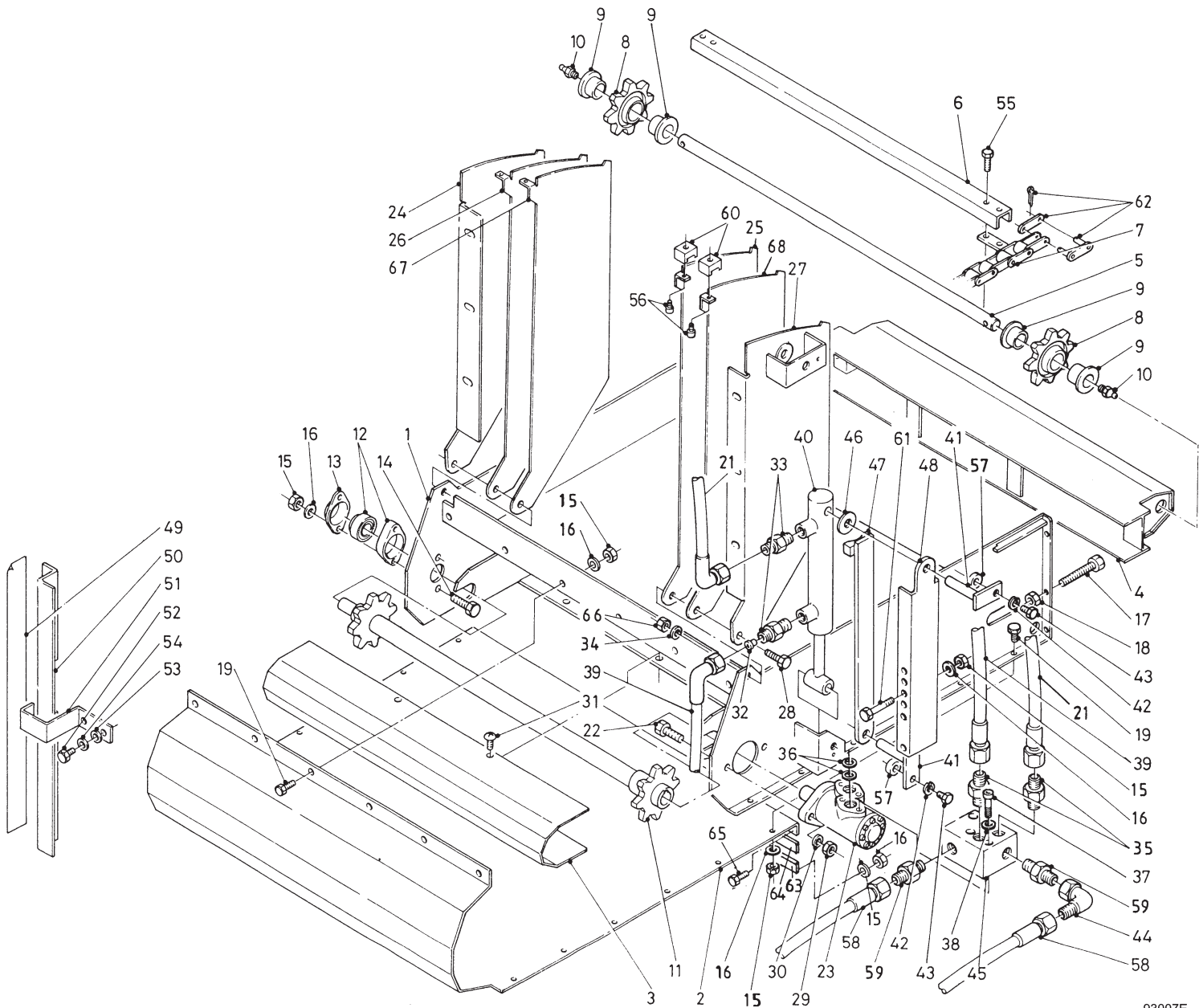
Afbeelding 16	: Pneumatisch remsysteem	(informatie volgt)
Abbildung 16	: Druckluftbremse	(Information folgt)
Picture 16	: Air brake system	(information to follow)
Illustration 16	: Freinage pneumatique	(information suivre)

Bestelnummer
Bestellnummer
Ordernummer
Num. a commander

--	--	--

92201/3

Afbeelding 17A : Opvoerketting serie 02
 Abbildung 17A : Schrägförderkette Serie 02
 Picture 17A : Extension chain serie 02
 Illustration 17A : Chaîne latéral série 02



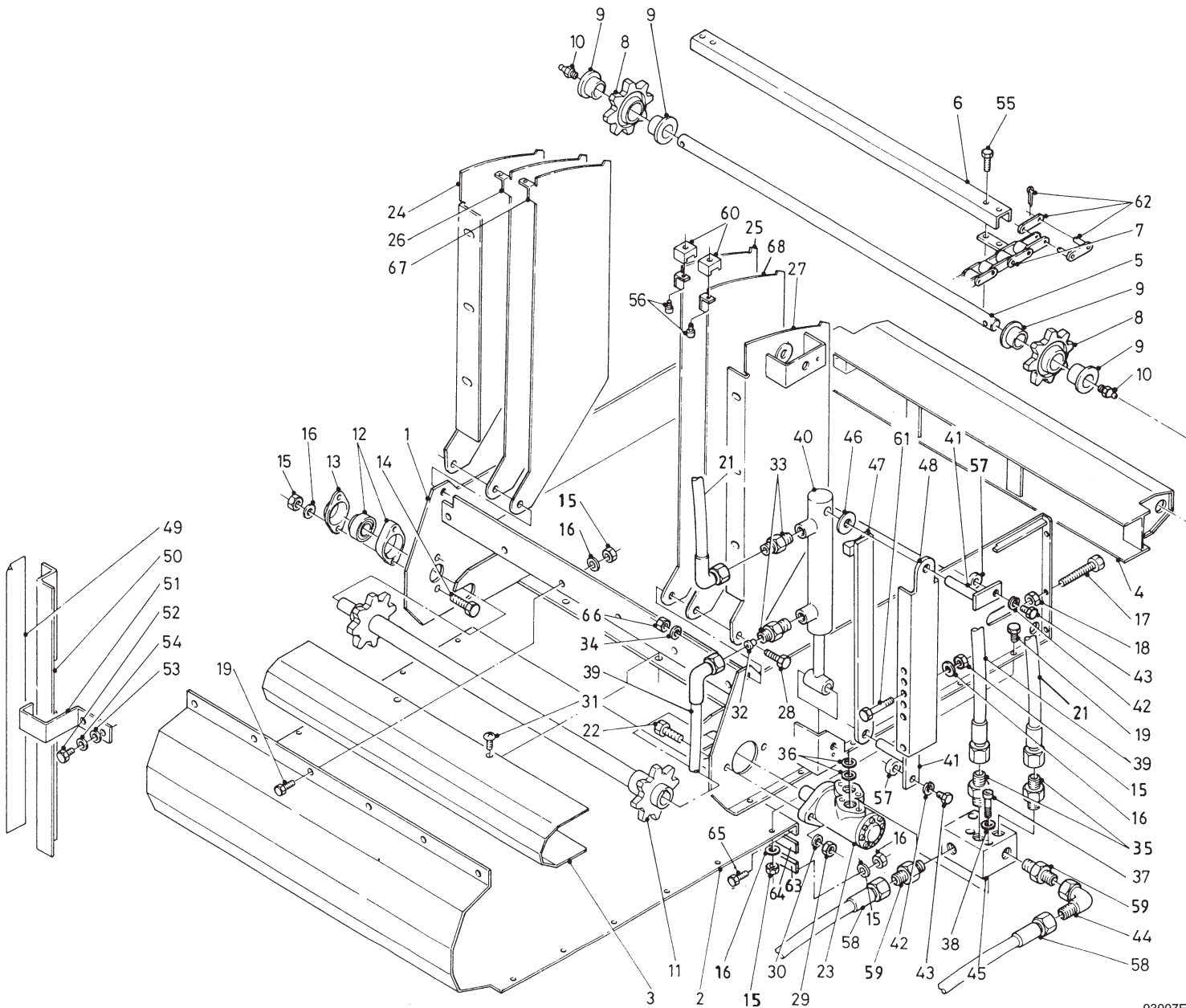
93007E

Bestelnummer	Bestellnummer	Ordernummer	Num. a commander
1A	13044	1	3'
1B	13104	1	4'
1C	13084	1	5'
1D	13085	1	7'
2A	29020	1	3'
2B	29238	1	4'
2C	29193	1	5'
2D	29185	1	7'
3	29014	1	
4	13045	1	
5	32303	1	
6	28967	6	
7A	39182	2	L=2150 3' Ø5,7
7B	39190	2	L=2750 4' Ø5,7
7C	39188	2	L=3350 5' Ø5,7
7D	39189	2	L=4550 7' Ø5,7
7E	39195	2	L=2150 3' Ø7,9
7F	39201	2	L=2750 4' Ø7,9
7G	39199	2	L=3350 5' Ø7,9
7H	39200	2	L=4550 7' Ø7,9
8	13031	2	
9	51767	4	
10	89505	2	
11	13030	1	
12	70084	1	
13	23304	1	
14	80840	2	M8 x 40
15	86208	31	M8
16	85108	51	M8
17	81017	2	M10 x 150
18	86110	2	M10
19	84805	36	M8 x 20
20	84420	4	M8 x 16
21	W50620	1	¼" 600 RH
22	81250	2	M12 x 50
23A	51216	1	SAM BGE 250
23B	51001	1	Danfoss OMP 250
24	29021	1	
25	29024	2	
26	29023	1	

93007EL1/1

92201/3

Afbeelding 17A : Opvoerketting serie 02
 Abbildung 17A : Schrägförderkette Serie 02
 Picture 17A : Extension chain serie 02
 Illustration 17A : Chaîne latéral série 02



93007E

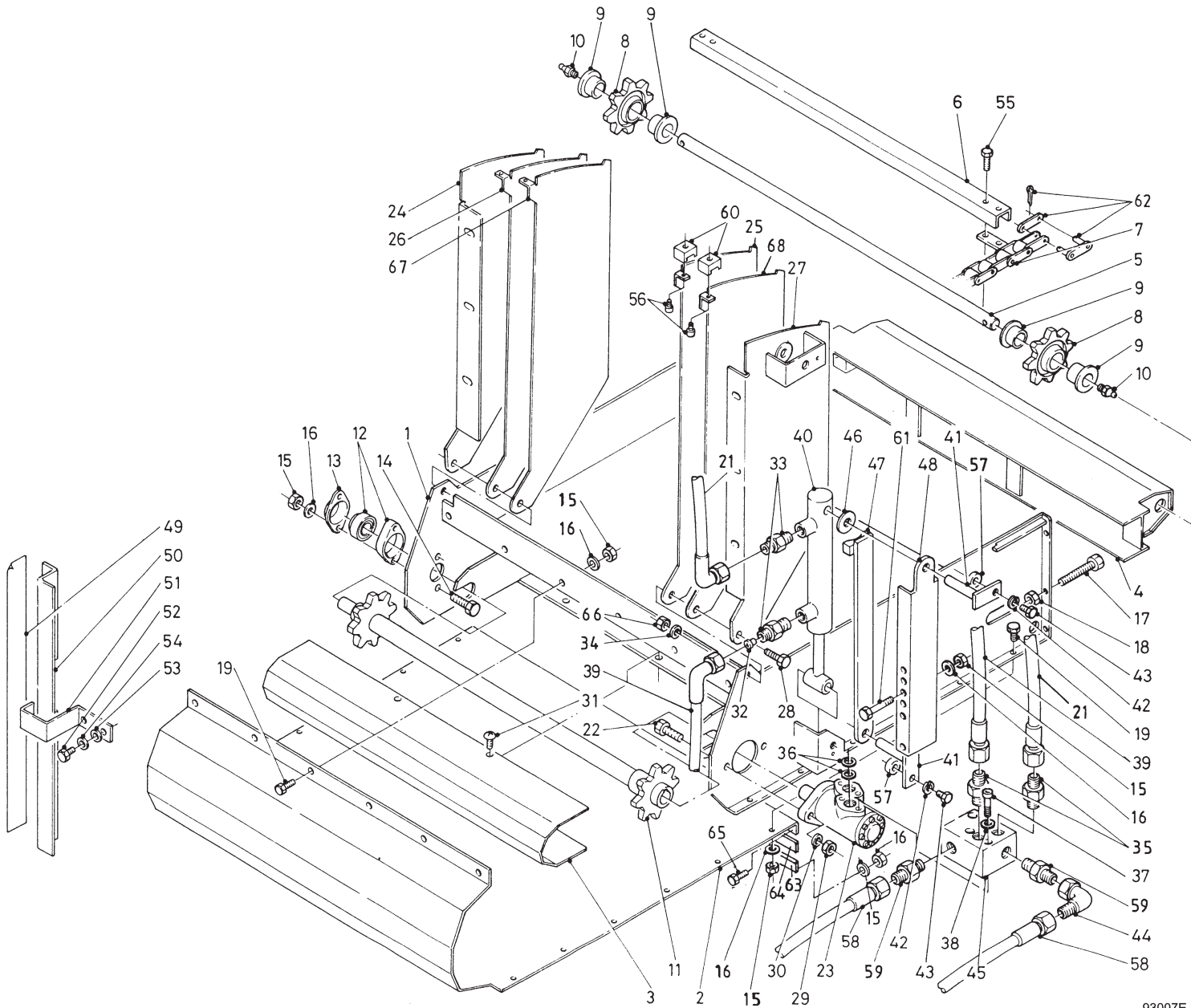
Bestelnummer
 Bestellnummer
 Ordernummer
 Num. a commander

27	13049	1	
28	81650	2	M16 x 50
29	86212	2	M12
30	85112	2	M12
31	84926	28	M10 x 19
32	30726	1	Ø0,8
33	X50104	2	
34	85116	2	M16
35	X50114	2	
36	78088	2	Ø21.89x2.62/70
37	84449	4	M8 x 60
38	85009	4	M8
39	W50719	1	¼" 900 RH
40	51214	1	
41	13055	2	
42	85008	2	M8
43	80826	2	M8 x 25
44	X50143	1	
45	53483	1	
46	32305	1	
47	13054	1	
48	29046	1	
49	91143	1	
50	29073	1	
51	29074	1	
52	81016	1	M10 x 16
53	85110	2	M10
54	85010	2	M10
55	84420	2	M8 x 16
56	84420	4	
57	32324	1	
58	W50999	2	½" 5400 RR
59	X50102	1	
60	29217	4	
61	80890	2	M8 x 90
62A	39185	2	Ø5,7
62B	39194	2	Ø7,9
63	29395	1	
64	60411	1	
65	80826	9	M8 x 25

93007EL1/1

92201/3

Afbeelding 17A : Opvoerketting serie 02
Abbildung 17A : Schrägförderkette Serie 02
Picture 17A : Extension chain serie 02
Illustration 17A : Chaîne latéral série 02



93007E

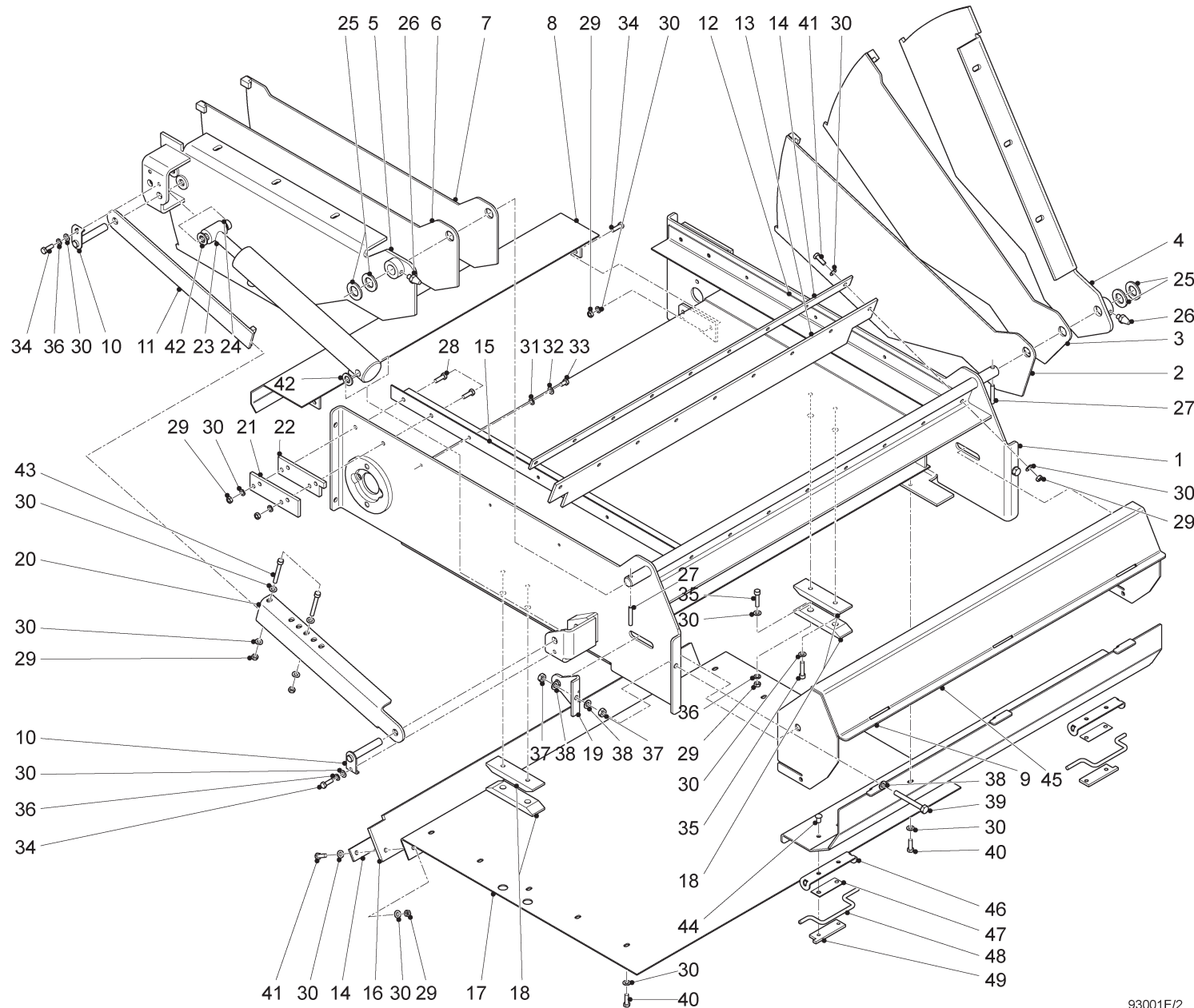
Bestelnummer
Bestellnummer
Ordernummer
Num. a commander

66	86216	2	M16
67	29025	1	
68	29026	1	
X	05358	1	SAM
Y	05357	1	Danfoss

93007EL1/1

92201/3

Afbeelding 17B : Opvoerketting, frame rechte zijklep serie 03 - 06
 Abbildung 17B : Schrägförderkette, Rahmen gerade Dosierklappe Serie 03 - 06
 Picture 17B : Extension chain, frame straight discharge slide serie 03 - 06
 Illustration 17B : Chaîn latéral, châssis porte de dosage droite série 03 - 06



93001E/2

Bestelnummer
 Bestellnummer
 Ordernummer
 Num. a commander

1A	13469	1	serie 03+04 3'
1B	13372	1	→ serie 05 3'
1C	13517	1	4'
1D	13446	1	5'
1E	13499	1	7'
2A	13376	1	3'
2B	13519	1	4'
2C	13449	1	5'
2D	13501	1	7'
3	13375	1	
4	13370	1	
5	13371	1	
6	13377	1	
7A	13378	1	3'
7B	13518	1	4'
7C	13448	1	5'
7D	13500	1	7'
8	13379	1	
9A	13381	1	→ serie 05 3'
9B	13573	1	→ serie 06 3'
10	13382	2	
11	13054	1	
12	42072	1	
13	60419	1	
14	29395	2	
15A	42073	2	3'
15B	42554	2	4'
15C	42312	2	5'
15D	42472	2	7'
16	60418	1	
17A	42068	1	serie 03+04 3'
17B	42190	1	→ serie 05 3'
17C	42550	1	4'
17D	42299	1	5'
17E	42473	1	7'
18	60421	4	
19	42083	2	
20	29046	1	
21	42048	2	
22	42049	2	

93001EL1/3

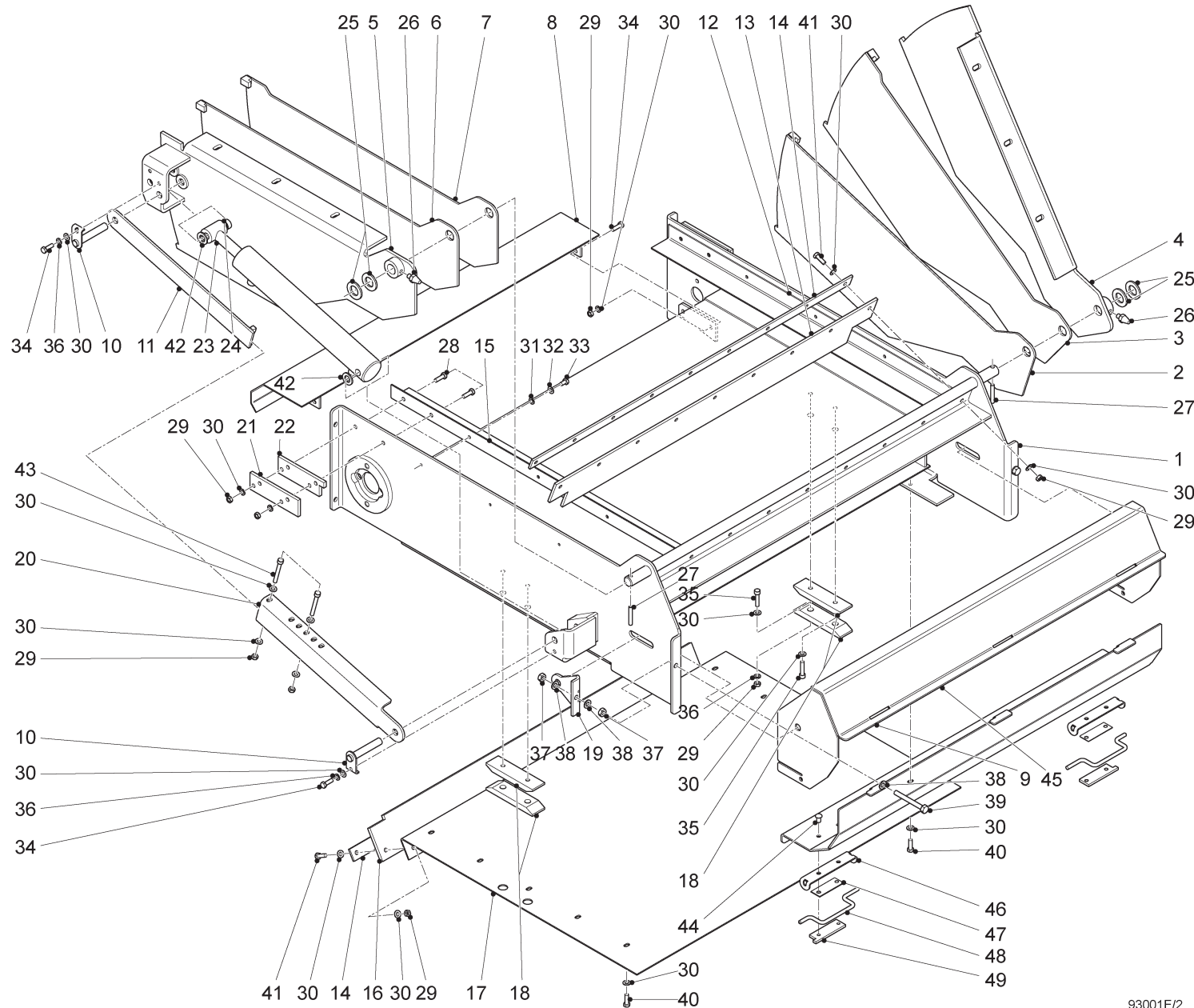
92201/3

Afbeelding 17B : Opvoerketting, frame rechte zijklep serie 03 - 06

Abbildung 17B : Schrägförderkette, Rahmen gerade Dosierklappe Serie 03 - 06

Picture 17B : Extension chain, frame straight discharge slide serie 03 - 06

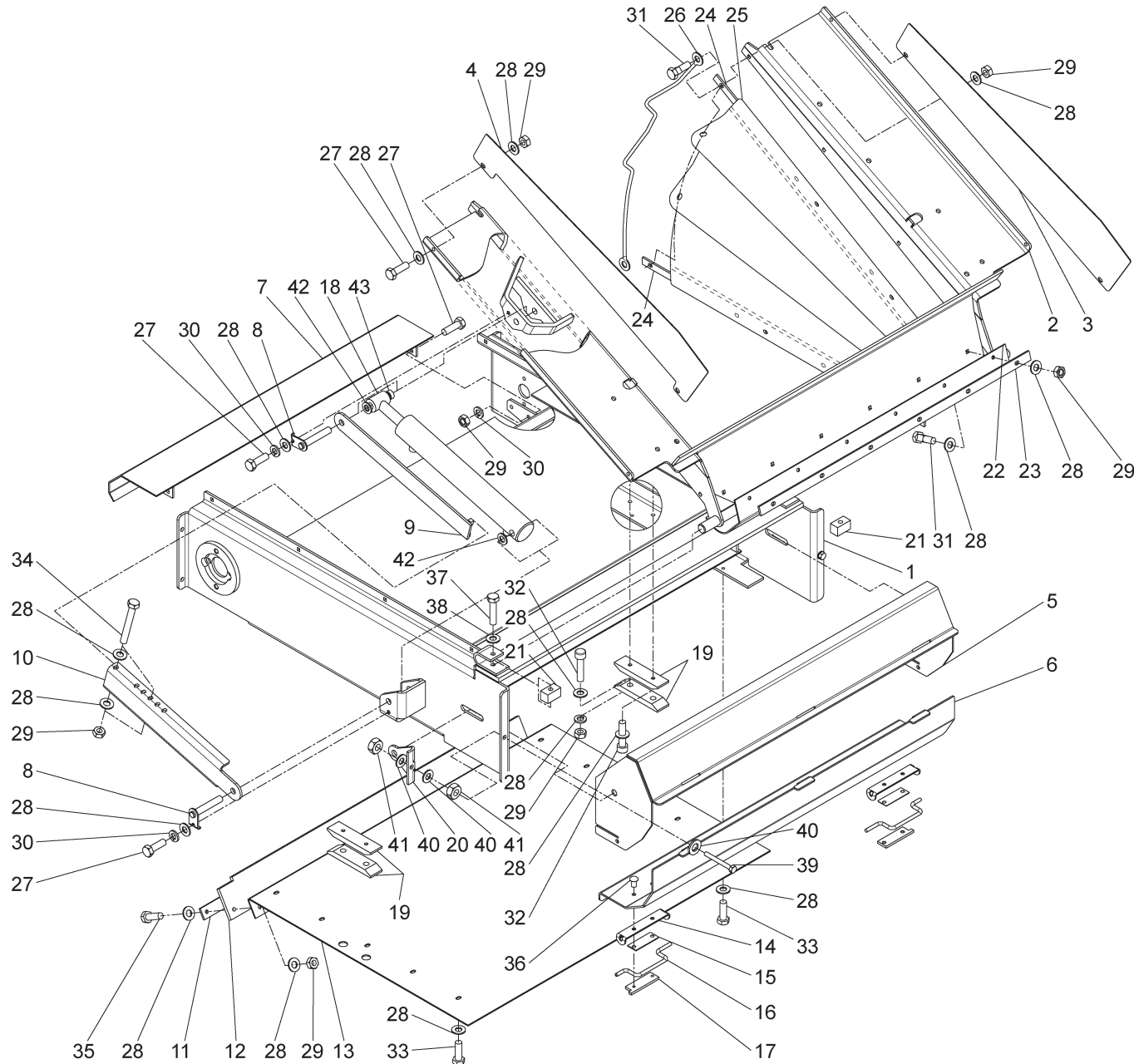
Illustration 17B : Chaîné latéral, châssis porte de dosage droite série 03 - 06


 Bestellnummer
 Bestellnummer
 Ordernummer
 Num. a commander

23	51214	1	
24	32326	1	
25	85124	4	M24
26	89505	2	M8x1
27	88050	2	Ø8x50
28	80840	4	M8x40
29	86208	32	M8
30	85108	70	M8
31	85106	8	M6
32	85006	8	M6
33	84710	8	M6x12
34	80826	6	M8x25
35	84402	8	M8x25
36	85008	6	M8
37	86110	4	M10
38	85123	6	M10
39	81091	2	M10x90
40	84704	10	M8x16
41	80831	18	M8x30
42	85116	2	M16
43	80890	2	M8x90
44	84806	4	M8x16
45	42730	1	↳ serie 06 3'
46	42423	2	
47	60435	2	
48	42425	2	
49	42424	2	

92201/3

Afbeelding 17C : Opvoerketting, frame ronde zijklep |→ serie 07
 Abbildung 17C : Schrägförderkette, Rahmen runde Dosierklappe |→ Serie 07
 Picture 17C : Extension chain, frame round discharge slide |→ serie 07
 Illustration 17C : Chaîin latéral, châssis pour la trappe de dosage ronde |→ série 07

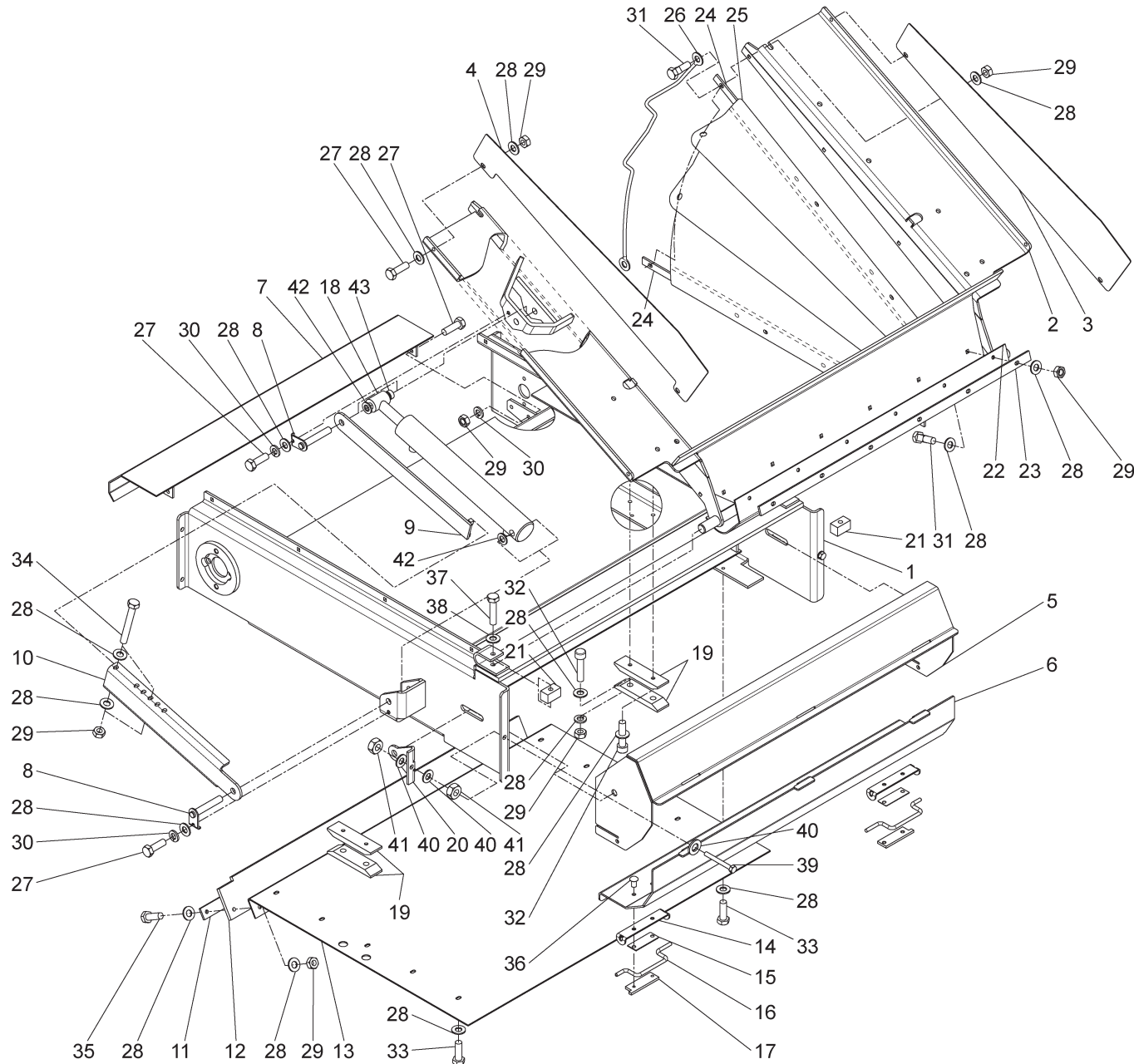


Bestelnummer
 Bestellnummer
 Ordernummer
 Num. a commander

1	13729	1	3'
2	13742	1	3'
3	40723	1	
4	40722	1	
5	13573	1	
6	42730	1	
7	13379	1	
8	13382	2	
9	13054	1	
10	29046	1	
11	29395	1	
12	60418	1	
13	42190	1	
14	42423	2	
15	60435	2	
16	42425	2	
17	42424	2	
18	51214	1	
19	60421	4	
20	42083	2	
21	43297	2	
22	60445	1	
23	43302	1	
24	43301	4	
25	60447	2	
26	60448	2	
27	80826	10	M8 x 25
28	85108	82	M8
29	86208	45	M8
30	85008	6	M8
31	83824	22	M8 x 25
32	84402	8	M8 x 25
33	84704	10	M8 x 16
34	80890	2	M8 x 90
35	80831	9	M8 x 30
36	84806	4	M8 x 16
37	81050	2	M10 x 50
38	85010	2	M10
39	81091	2	M10 x 90
40	85123	6	M10

92201/3

Afbeelding 17C : Opvoerketting, frame ronde zijklep |→ serie 07
 Abbildung 17C : Schrägförderkette, Rahmen runde Dosierklappe |→ Serie 07
 Picture 17C : Extension chain, frame round discharge slide |→ serie 07
 Illustration 17C : Chaî n latéral, châssis pour la trappe de dosage ronde |→ série 07

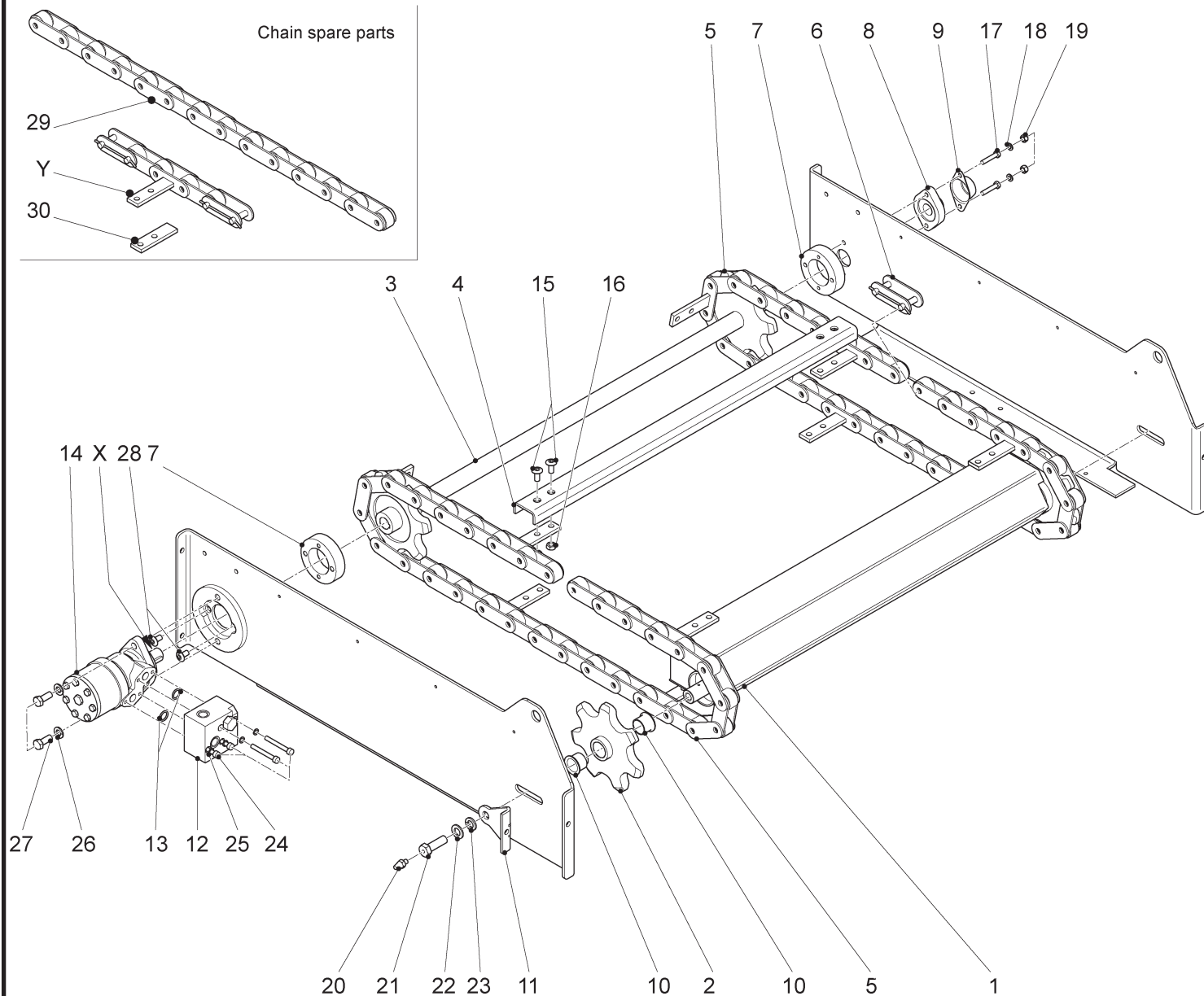


Bestelnummer
 Bestellnummer
 Ordernummer
 Num. a commander

41	86110	4	M10
42	85116	4	M16
43	32326	1	Ø22 x 3 L=10

92201/3

Afbeelding 17D : Opvoerketting, aandrijving |→ serie 03
 Abbildung 17D : Schrägförderkette, Antriebsatz |→ Serie 03
 Picture 17D : Extension chain, drive set |→ serie 03
 Illustration 17D : Chaîin latéral, jeu d'entraînement |→ série 03

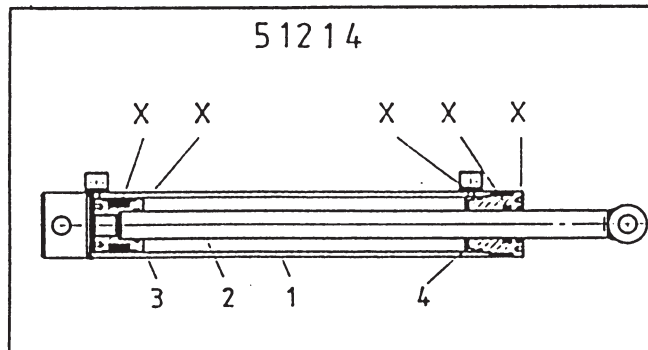
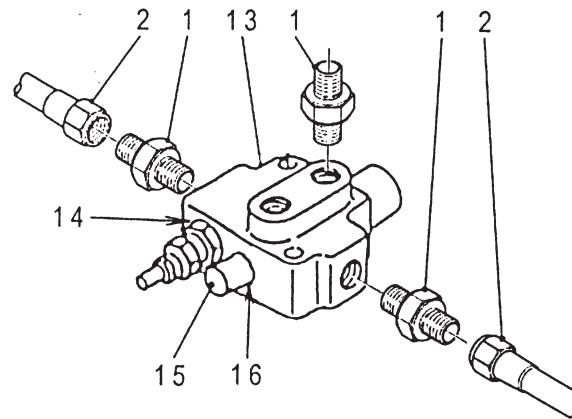
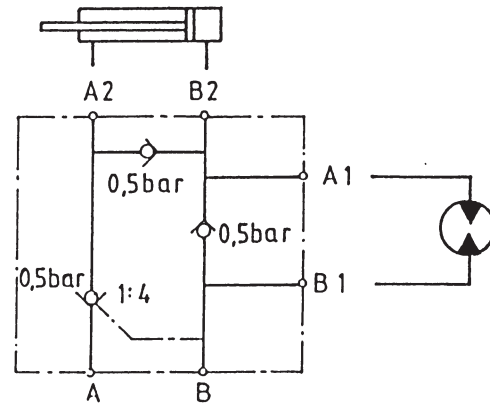
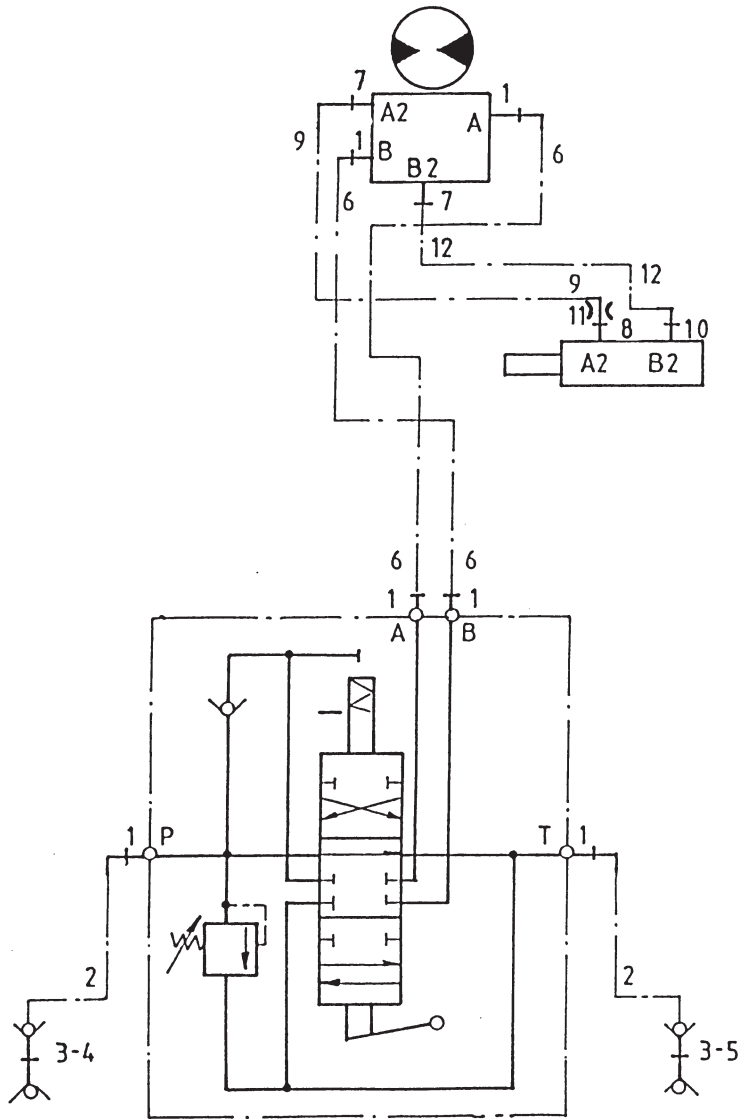


Bestellnummer
 Bestellnummer
 Ordernummer
 Num. a commander

1	13380	1
2	13374	2
3	13373	1
4	42110	X 3' / 4' / 5' / 7': X = 5 / 6 / 7 / 8
5A	39223	2 P=75 L=2175 3'
5B	39216	2 P=75 L=2775 4'
5C	39250	2 P=75 L=3375 5'
5D	39255	2 P=75 L=4575 7'
6	39218	2
7	32414	2
8	70084	1
9	23304	1
10	51747	4
11	42083	2
12	53483	1
13	78088	2 Ø21.89 x 2.62 / 70
14	51001	1 Sauer Danfoss OMP 250
15	84925	20 M10x23
16	86811	20 M10
17	84176	2 M8x60
18	85108	2 M8
19	86208	2 M8
20	89503	2 M6
21	81654	2 M16x50
22	85116	2 M16
23	85016	2 M16
24	84449	4 M8x60
25	85009	4 M8
26	85012	2 M12
27	81231	2 M12x30
28	84926	2 M10x19
W	05357	1
X	39302	1 L = 975
Y	05540	1 L = 375
Z	42109	1

92201/3

Afbeelding 17E : Hydraulisch schema opvoerketting
 Abbildung 17E : Hydraulik Plan Schrägförderkette
 Picture 17E : Hydraulics side conveyor chain
 Illustration 17E : Système hydraulique de chaîne latéral



Bestelnummer	
Bestellnummer	
Ordernummer	
Num. a commander	

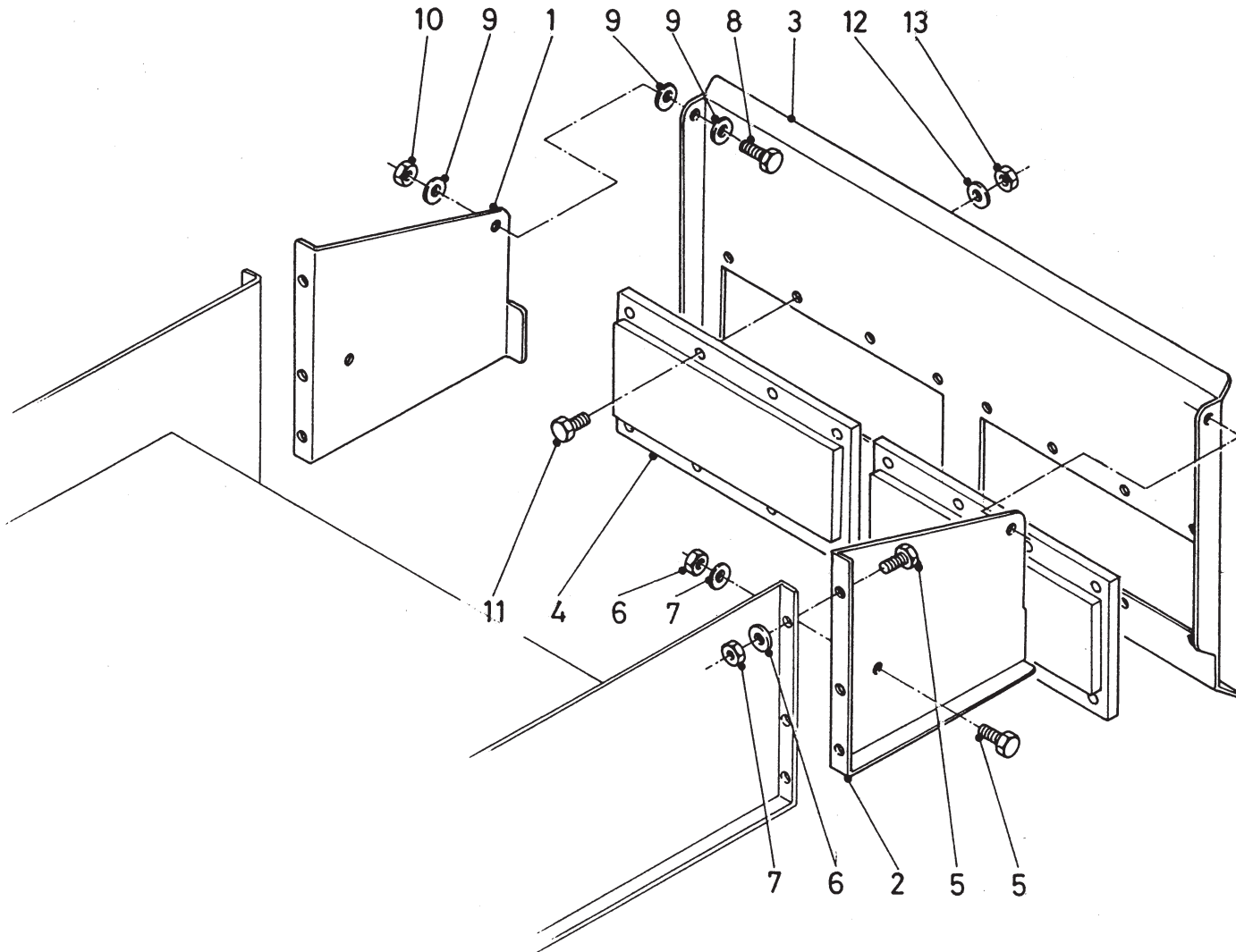
1	X50102	6
2	W50643	2 ½" 2500 RH
3	53301	2
4	53302	1 Rood
5	53326	1 Blauw
6	W50999	2 ½" 5400 RR
7	X50114	2
8	X50143	1
9	W50719	1 ¼" 900 RH
10	X50104	2
11	30726	1 Ø0,8
12	W50620	1 ¼" 600 RH
13	53002	1
14	78128	1 Ø17.86x2.62/70
15	53445	1
16	78126	2 Ø15.08x2.62/70

51214

1	13060	1
2	13059	1
3	32309	1
4	32308	1
X	05472	1

92201/3

- Afbeelding 18A : Magneet met verlengingsklep opvoerketting rechte zijklep →| 02
 Abbildung 18A : Magnet mit Verlängerungsklappe für Schrägförderkette gerade Dosierklappe →| 02
 Picture 18A : Magnet kit with chute for chain extension straight discharge slide serie →| 02
 Illustration 18A : Bande magnétique chaîn latéral porte de dosage droite série →| 02

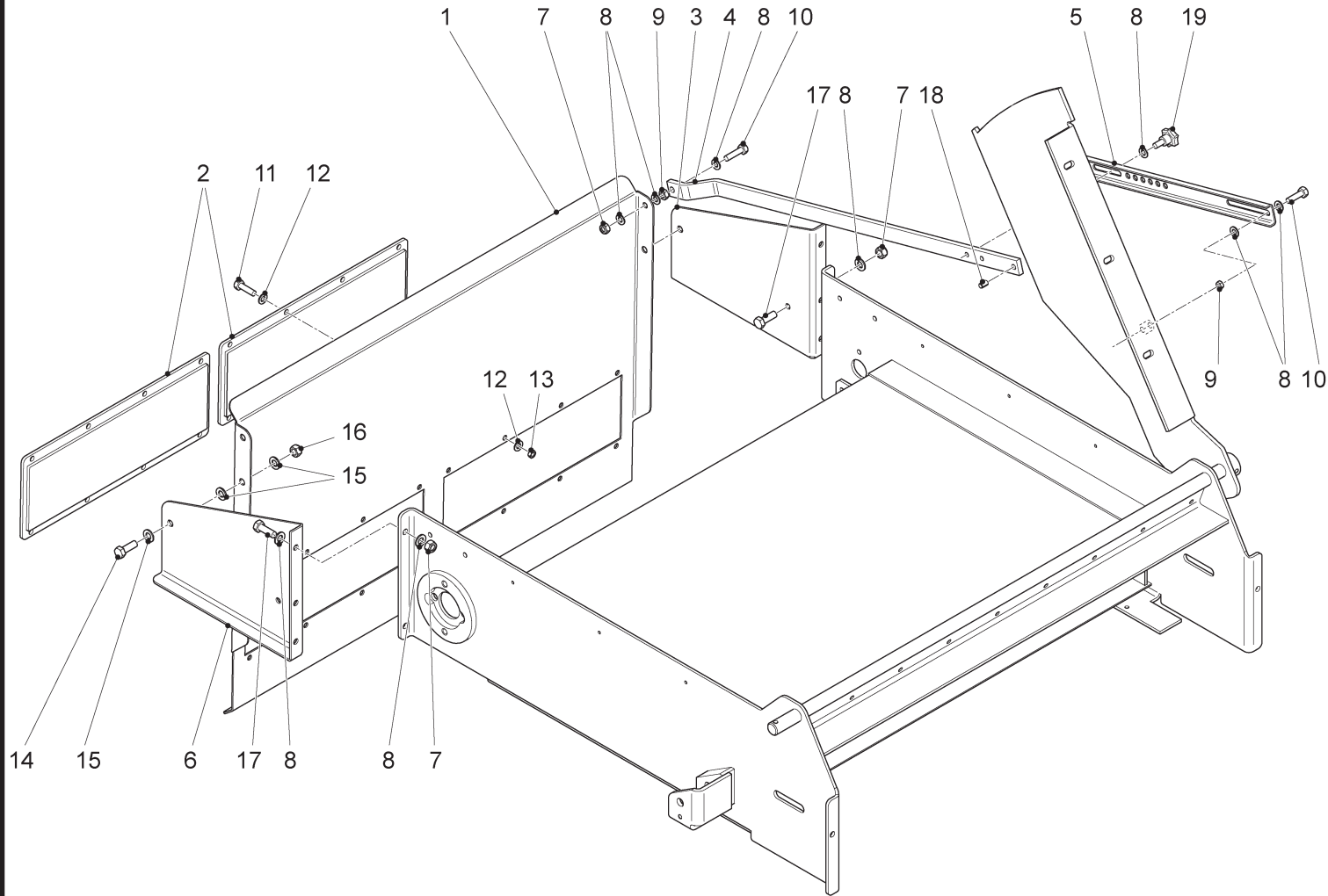


Bestelnummer
 Bestellnummer
 Ordernummer
 Num. a commander

1	28966	1
2	28965	1
3	28964	1
4	90971	2
5	81026	6 M10 x 25
6	85110	6 M10
7	86210	6 M10
8	81231	2 M12 x 30
9	85112	6 M12
10	86212	2 M12
11	84805	16 M8 x 20
12	85108	16 M8
13	86208	16 M8

92201/3

- Afbeelding 18B : Magneet met verlengingsklep opvoerketting rechte zijklep serie 03 - 06
 Abbildung 18B : Magnet mit Verlängerungsklappe für Schrägförderkette gerade Dosierklappe Serie 03 - 06
 Picture 18B : Magnet kit with chute for chain extension straight discharge slide serie 03 - 06
 Illustration 18B : Bande magnétique chaîn latéral porte de dosage droite série 03 - 06



Bestelnummer
 Bestellnummer
 Ordernummer
 Num. a commander

1	29975	1
2	90971	2
3	29536	1
4	29470	1
5	29384	1
6	29537	1
7	86210	7 M10
8	85110	16 M10
9	86110	2 M10
10	81036	2 M10x35
11	84805	16 M8x20
12	85108	32 M8
13	86208	16 M8
14	81236	2 M12x35
15	85112	6 M12
16	86212	2 M12
17	81026	6 M10x25
18	88116	1 Ø10x16
19	60215	1 M10

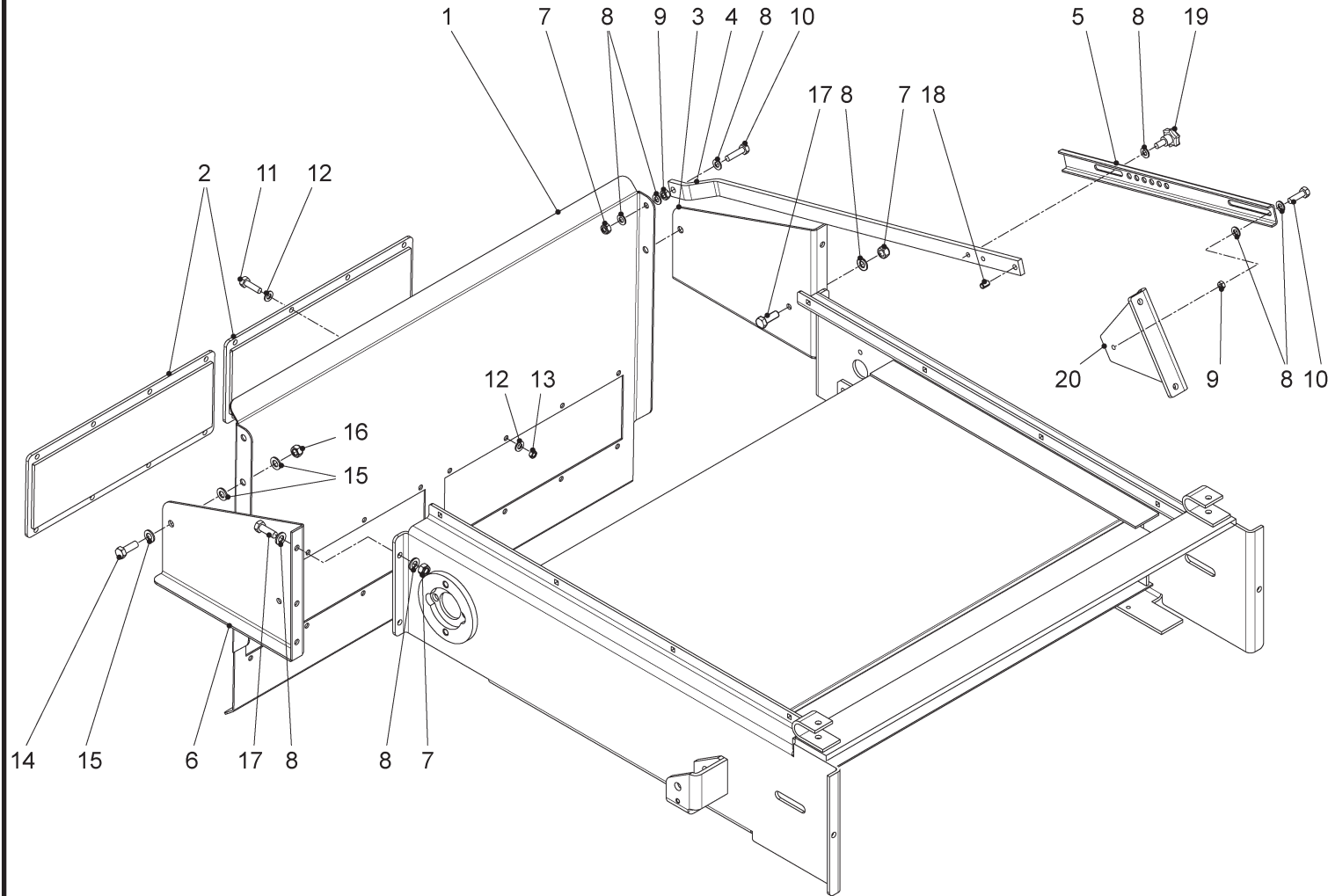
92201/3

Afbeelding 18C : Magneet met verlengingsklep opvoerketting, ronde zijklep |→ serie 07

Abbildung 18C : Magnet mit Verlängerungsklappe für Schrägförderkette, runde Dosierklappe |→ Serie 07

Picture 18C : Magnet kit with chute for chain extension, round discharge slide |→ serie 07

Illustration 18C : Bande magnétique chaîn latéral, porte de dosage ronde |→ série 07

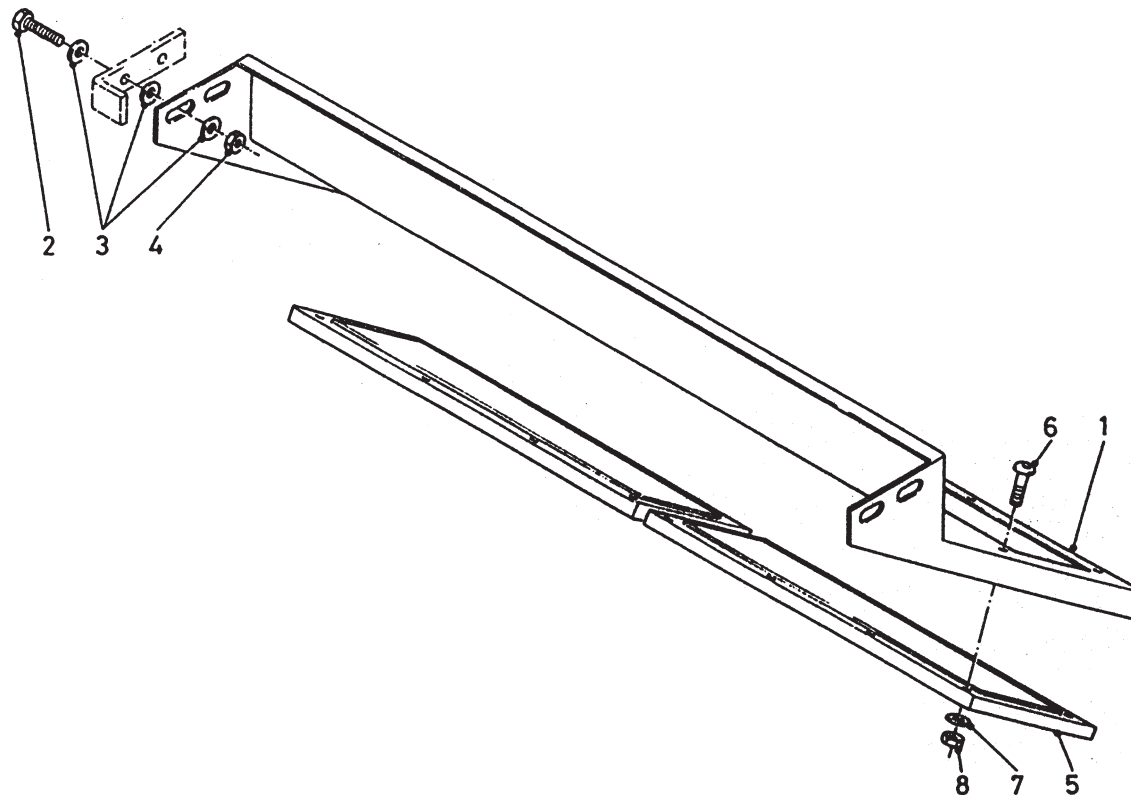


Bestelnummer
Bestellnummer
Ordernummer
Num. a commander

1	29975	1
2	90971	2
3	43224	1
4	29470	1
5	29384	1
6	43225	1
7	86210	7 M10
8	85110	16 M10
9	86110	2 M10
10	81036	2 M10x35
11	84805	16 M8x20
12	85108	32 M8
13	86208	16 M8
14	81236	2 M12x35
15	85112	6 M12
16	86212	2 M12
17	81026	6 M10x25
18	88116	1 Ø10x16
19	60215	1 M10
20	43226	1

92201/3

Afbeelding 18D : Magneet ZK machines, rechte zijklep serie 01
Abbildung 18D : Magnet ZK Machines, gerade Dosierklappe Serie 01
Picture 18D : Magnet side conveyor, straight discharge slide serie 01
Illustration 18D : Bande magnétique trappe latéral, porte de dosage droite série 01

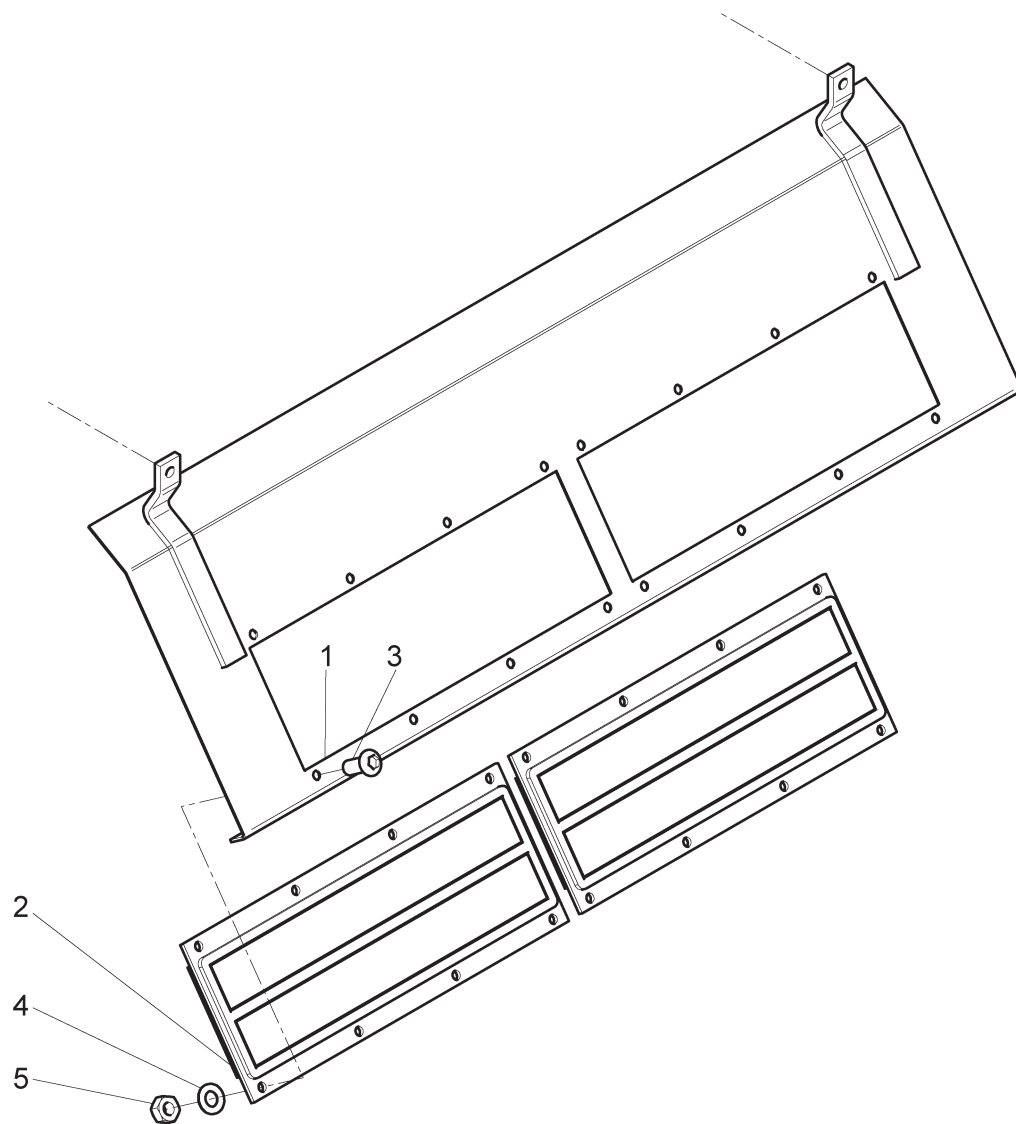


Bestelnummer
Bestellnummer
Ordernummer
Num. a commander

1	12996	1	
2	81231	4	M12 x 30
3	85112	8	M12
4	86212	8	M12
5	90971	1	
6	84805	16	M8 x 20
7	85108	16	M8
8	86208	16	M8

92201/3

Afbeelding 18E : Magneetset ronde zijklep |→ 02
Abbildung 18E : Magnetsatz runde Dosierklappe |→ 02
Picture 18E : Magnetkit round discharge slide |→ 02
Illustration 18E : Bande magnétique porte de dosage ronde |→ 02

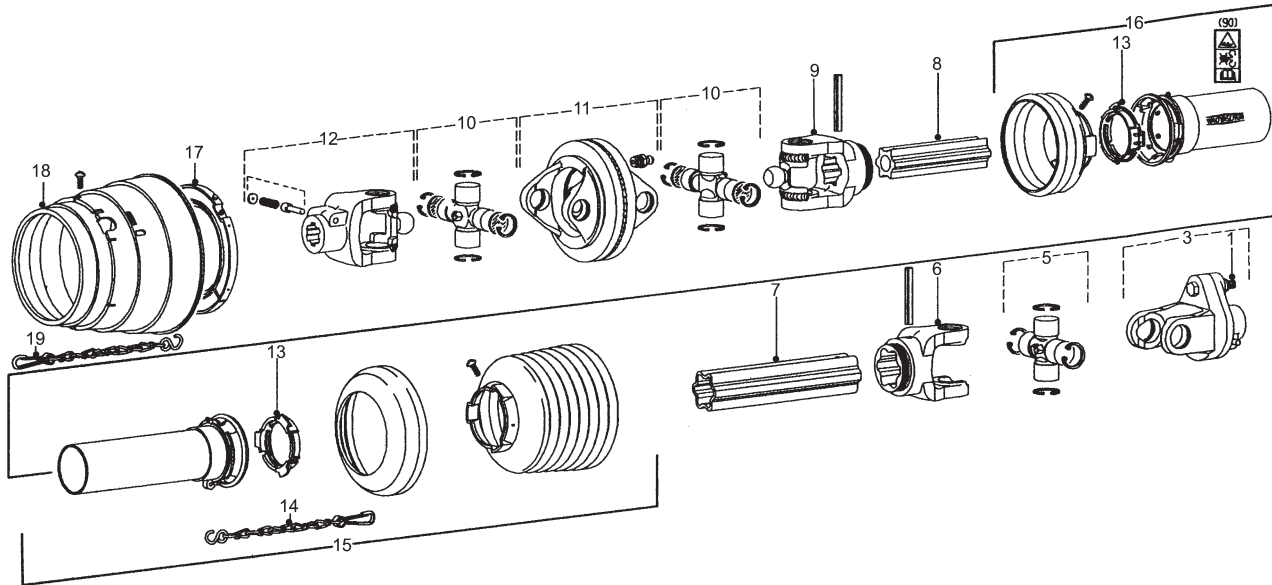


Bestelnummer
Bestellnummer
Ordernummer
Num. a commander

1	13773	1	
2	90971	2	
3	84805	16	M8 x 20
4	85108	16	M8
5	86208	16	M8

92201/3

Afbeelding 19A : Aftakas 1200 / 1500
 Abbildung 19A : Gelenkwelle 1200 / 1500
 Picture 19A : PTO shaft 1200 / 1500
 Illustration 19A : Arbre de prise de force 1200 / 1500



93004L

Bestelnummer
 Bestellnummer
 Ordernummer
 Num. a commander

90990 L=1610 WWE 2480

1	81060	1	M10 x 60 8.8
3	94105	1	1 ³ / ₈ - 6
5	90582	1	
6	94071	1	
7	94405	1	
8	94404	1	
9	94084	1	
10	94066	2	
11	90812	1	
12	90626	1	1 ³ / ₈ - 6
13	90619	2	
14	90266	1	
15	94058	1	
16	94099	1	
17	94064	1	
18	94065	1	
19	94062	1	

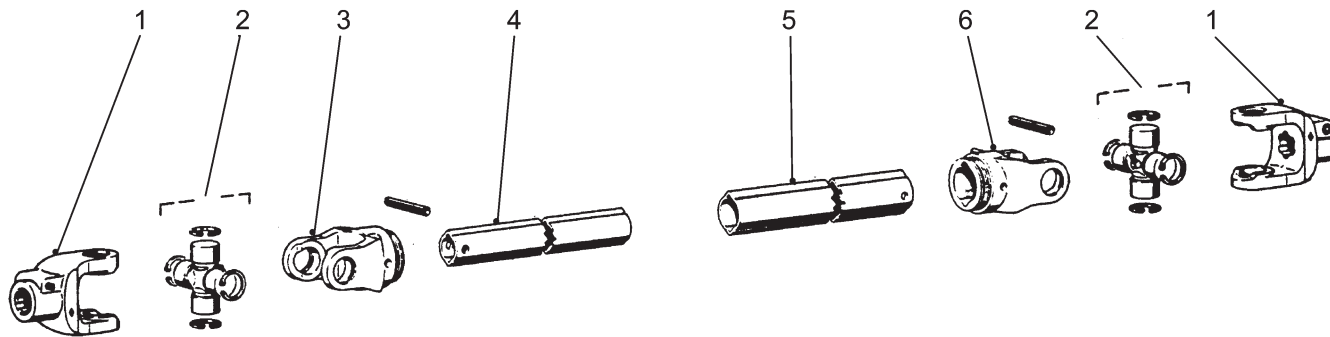
93004LL1/4

94097 / 94186 L=1050 / 1310 W2400

1	90730	2	1 ³ / ₈ - 6
2	90729	2	
3	94231	1	
4	90958	1	
5	90959	1	
6	94232	1	

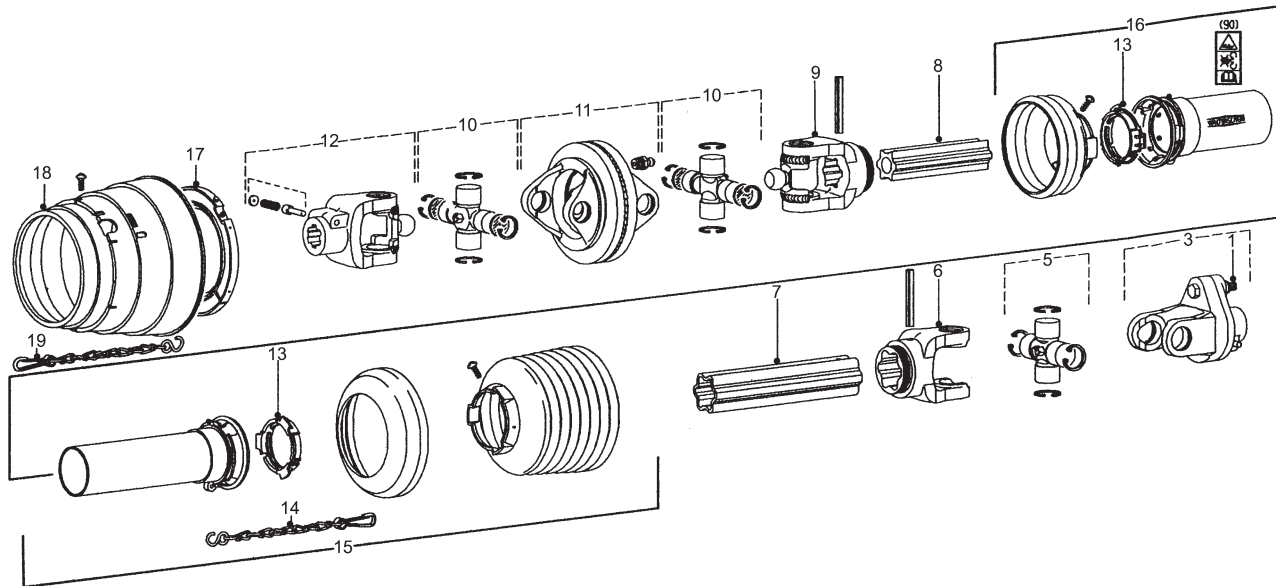
93003L

93003LL1



92201/3

Afbeelding 19B : Aftakas 1500 'Heavy Duty'
Abbildung 19B : Gelenkwelle 1500 'Heavy Duty'
Picture 19B : PTO shaft 1500 'Heavy Duty'
Illustration 19B : Arbre de prise de force 'Heavy Duty'



93004L

Solomix-2 1500 ZK Heavy Duty

Bestellnummer
Bestellnummer
Ordernummer
Num. a commander

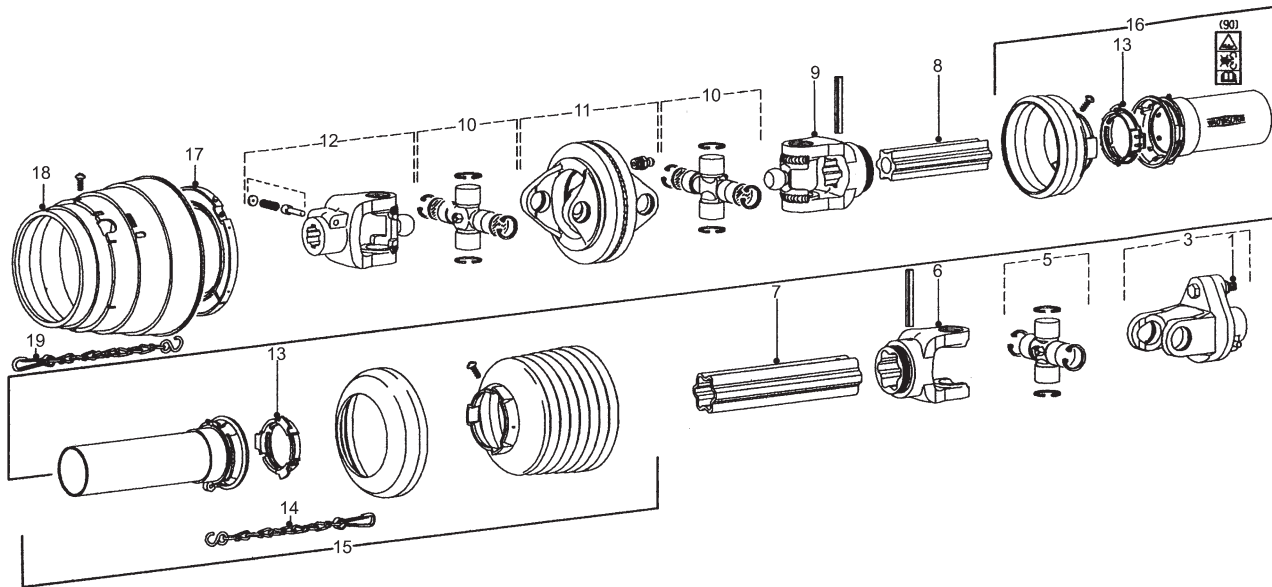
94391 L=1610 WWE 2580

1	81060	1	M10 x 60 8.8
3	94364	1	1 ³ / ₈ - 6
5	90914	1	
6	90915	1	
7	94405	1	
8	94404	1	
9	90924	1	
10	94085	2	
11	90925	1	
12	90926	1	1 ³ / ₈ - 6
13	90619	2	
14	90266	1	
15	94101	1	
16	94102	1	
17	94069	1	
18	94070	1	
19	94062	1	

93004LL7

92201/3

Afbeelding 19C : Aftakas 1800 / 2000
 Abbildung 19C : Gelenkwelle 1800 / 2000
 Picture 19C : PTO shaft 1800 / 2000
 Illustration 19C : Arbre de prise de force 1800 / 2000



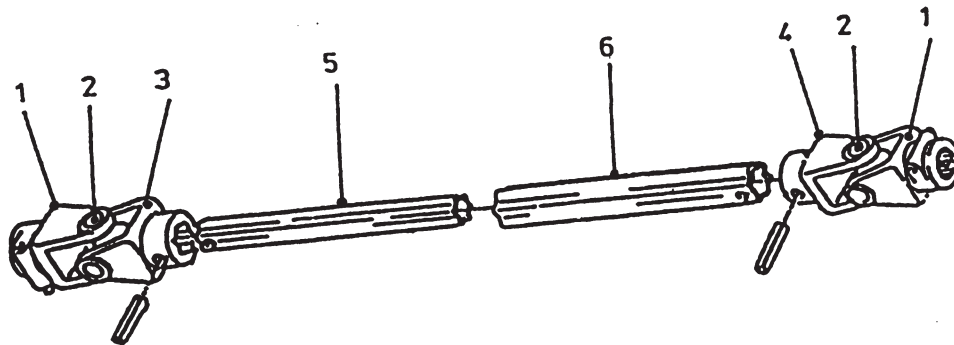
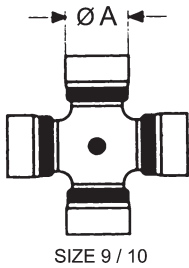
93004L

Bestellnummer
 Bestellnummer
 Ordernummer
 Num. a commander

90882 L=1610 WWE 2580

1	81060	1	M10 x 60 8.8
3	90912	1	1 ³ / ₄ - 6
5	90914	1	
6	90915	1	
7	94405	1	
8	94404	1	
9	90924	1	
10	94085	2	
11	90925	1	
12	90926	1	1 ³ / ₈ - 6
13	90619	2	
14	90266	1	
15	94101	1	
16	94102	1	
17	94069	1	
18	94070	1	
19	94062	1	

93004LL2/2



93002L/2

90903 / 90970 L=1300 / 1500 W2500

1	90562	2	1 ³ / ₄ - 20
2	90561	2	
3	90607	1	
4	90606	1	
5	90933	1	
6	90934	1	

93002LL4



Hinmanweg 19
7575 BE Oldenzaal - Holland
Postbus 134
7570 AC Oldenzaal - Holland

e-mail: info@trioliet.nl
<http://www.trioliet.nl>

Tel.: 0541 - 57 21 21 / (+) 31 - 541 - 57 21 21
Fax: 0541 - 57 21 25 / (+) 31 - 541 - 57 21 25

Voor onderdelen / Für Ersatzteile / For spare parts / pour pièces de réchange

Tel.: 0541 - 57 21 36 / (+) 31 - 541 - 57 21 36
Fax: 0541 - 57 21 40 / (+) 31 - 541 - 57 21 40