

# Trioliet Mullos

Mengdoseerwagen

Futter-, Misch- und Verteilwagen

Feeder Mixer

Mélangeuse - distributrice

## Solomix-2

1400 / 1600 / 1600L / 1800 / 2000  
VL / VLS



Onderdelenlijst/Ersatzteilliste/Spare parts list/Liste de Pièces de Rechange

Bestelnummer/Bestellnummer/Ordernummer/Numéro de commande 92168/6

Geldig vanaf productieserie nr./Gültig ab/Valid from Prod. Series No.: 01

A Partir du Série de production No.: 01

## INHOUDSOPGAVE

Afb.	1A	Sticker VL
	1B	Sticker VLS
	2	Dissel VL/VLS
	3A	Wielas ongeremd
	3B	Wielas met hydraulisch remsysteem
	4A	Frame frontdosering →  05
	4B	Frame frontdosering  →06
	4C	Frame achterdosering serie 01
	5	Dwarsband
	6	Hoofdframe VLS
	7A	Middengedeelte VLS unit links lossend
	7B	Middengedeelte VLS unit rechts lossend
	8A	VLS unit rechts lossend
	8B	VLS unit links lossend
	8C	VLS unit rechts en links lossend
	9A	Aandrijving en mengvijzel serie 01 en 02
	9B	Aandrijving en mengvijzel vanaf serie 03 en 04
	9C	Aandrijving en mengvijzel vanaf serie 05
	9D	1000 RPM aandrijfsysteem
	9E	Vijzelmessen
	10	Doseerkliep cilinder
	11A	Hydraulische bediening VLS unit
	11B	Hydraulische cilinder VLS unit + mechanische afstandsbediening
	12	Mechanische afstandsbediening VL/VLS unit
	13A	Hydraulisch schema mechanische afst. bediening VL/ VLS RL basis unit
	13B	Hydraulisch schema mechanische afst. bediening VLS unit
	13C	Slangenschema achterdosering
	14A	Hydraulisch schema elektrische bediening VL/VLS RL basis unit
	14B	Hydraulisch schema elektrische bediening VLS unit
	15	Elektronisch weegsysteem VL/VLS
	16	Vertragingkast
	17	Hydraulische bediening contrames
	18	Hydraulische steunpoot
	19	Hydraulische steunpoot met sensor
	20	Elektrische bediening
	21A	Opvoerband
	21B	Slangenschema opvoerband
	22A	Magneetset VLS unit
	22B	Magneetset opvoerband
	23A	Aftakas
	23B	Aftakas

## INHALTVERZEICHNIS

Abb.	1A	Aufkleber VL
	1B	Aufkleber VLS
	2	Deichsel VL/VLS
	3A	Radachse ohne Bremsanlage
	3B	Radachse mit hydraulischer Bremse
	4A	Rahmen Dosierung Vorne →  05
	4B	Rahmen Dosierung Vorne  →06
	4C	Rahmen Dosierung Hinten Serie 01
	5	Querförderband
	6	Hauptframe VLS
	7A	Mittlere Haubtrahmen VLS Entleerung links
	7B	Mittlere Haubtrahmen VLS Entleerung rechts
	8A	VLS Einheit Entleerung rechts
	8B	VLS Einheit Entleerung links
	8C	VLS Einheit Entleerung links und rechts
	9A	Schnecke und Antrieb Serie 01 und 02
	9B	Schnecke und Antrieb Serie 03 und 04
	9C	Schnecke und Antrieb ab Serie 05
	9D	1000 U/M Antriebskomponente
	9E	Schneckenmesser
	10	Auswurfschieberzylinder
	11A	Hydraulische Fernbedienung VLS unit
	11B	Hydraulische Zylinder VLS unit + mechanische Fernbedienung
	12	Mechanische Fernbedienung VL/VLS unit
	13A	Hydraulikplan mechanische Fernbedienung VL/VLS RL basis Einheit
	13B	Hydraulikplan mechanische Fernbedienung VLS unit
	13C	Hydraulikplan Dosierung Hinten
	14A	Hydraulikplan elektrische Bedienung VL/VLS RL basis Einheit unit
	14B	Hydraulikplan elektrische Bedienung VLS unit
	15	Elektronische Waage
	16	Reduziergetriebe
	17	Hydraulische Fernbedienung contrames
	18	Hydraulischer Stützfuß
	19	Hydraulischer Stützfuß mit Wiegestab
	20	Elektrische Bedienung
	21A	Querband Verlängerung
	21B	Hydraulikplan Querband Verlängerung
	22A	Magnetsatz für VLS einheit
	22B	Magnetsatz für Querbandverlängerung
	23A	Gelenkwelle
	23B	Gelenkwelle

## CONTENTS

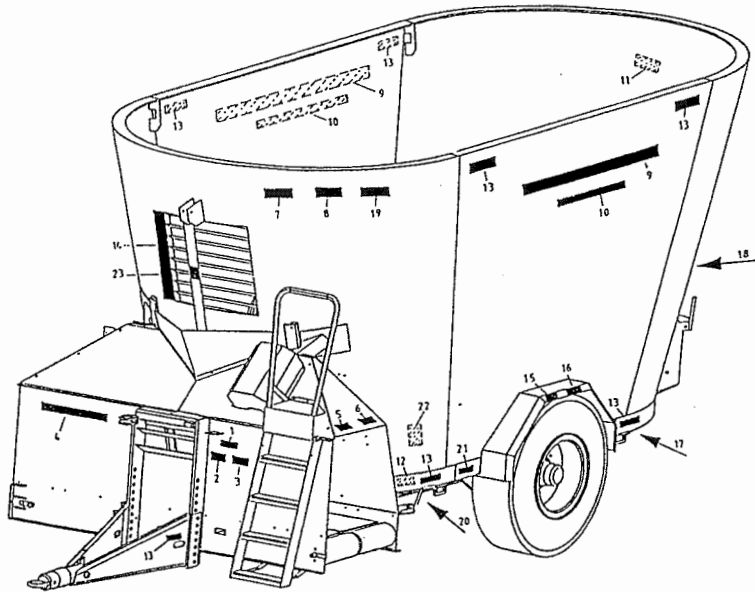
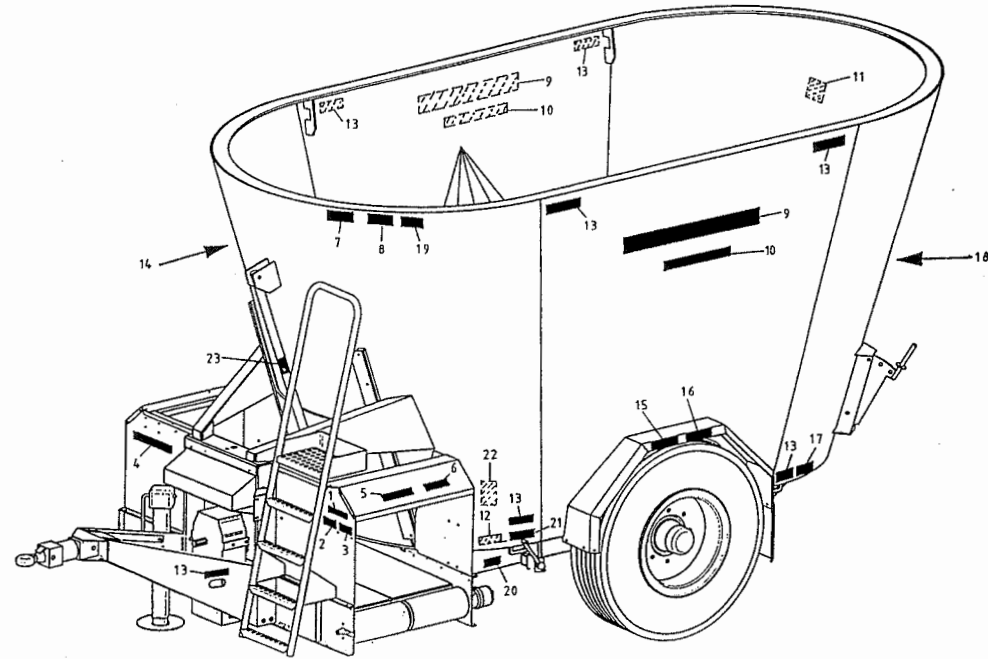
Fig.	1A	Decals VL
	1B	Decals VLS
	2	Drawbar VL/VLS
	3A	Wheelaxle without brakes
	3B	Wheelaxle and hydraulic brakes
	4A	Frame front discharge →  05
	4B	Frame front discharge  →06
	4C	Frame rear discharge serie 01
	5	Side conveyor
	6	Mainframe VLS
	7A	Central part VLS unit discharge left
	7B	Central part VLS unit discharge right
	8A	VLS unit discharge right
	8B	VLS unit discharge left
	8C	VLS unit discharge left and right
	9A	Auger and drive system serie 01 and 02
	9B	Auger and drive system serie 03 and 04
	9C	Auger and drive system from serie 05
	9D	1000 RPM drive system
	9E	Auger knives
	10	Slide cilinder
	11A	Hydraulic remote control VLS unit
	11B	Hydraulic cylinder VLS unit + mechanical remote control
	12	Mechanical remote control side VL/VLS unit
	13A	Hydraulic scheme mechanical remote control VL/VLS RL basis unit
	13B	Hydraulic scheme mechanical remote control VLS unit
	13C	Hydraulics rear discharge
	14A	Hydraulic electrical remote control VL/VLS RL basis unit
	14B	Hydraulic electrical remote control VLS unit
	15	Electronic weighing system
	16	Reduction gearbox
	17	Hydraulic counter knives
	18	Hydraulic support
	19	Hydraulic support with weighing sensor
	20	Electrical remote control
	21A	Side conveyor extension
	21B	Hydraulic chain side conveyor extension
	22A	Magnetkit for VLS unit
	22B	Magnetkit for belt extension
	23A	PTO shaft
	23B	PTO shaft

## TABLE DES MATIÈRES

Fig.	1A	Autocollants VL
	1B	Autocollants VLS
	2	Timon VL/VLS
	3A	Essieu sans freins
	3B	Essieu avec freinage hydraulique
	4A	Distribution à l'avant: châssis →  05
	4B	Distribution à l'avant: châssis  →06
	4C	Distribution à l'arrière: châssis
	5	Tapis latéral
	6	Chassis principal VLS
	7A	Partie centrale chassis VLS déchargement a gauche
	7B	Partie centrale chassis VLS décahrgement a droite
	8A	Système VLS déchargement à droite
	8B	Système VLS décahrgement à gauche
	8C	Système VLS décahrgement à droite et gauche
	9A	Vis et système d'entraînement série 01 et 02
	9B	Vis et système d'entraînement série 03 et 04
	9C	Vis et système d'entraînement série 05
	9D	Système d'entraînement à 1000 tr/mn
	9E	Couteaux de vis
	10	Porte de dosage: cylindre hydraulique
	11A	Commande hydraulique
	11B	Cilindre hydraulique système de VLS + mécanique de système
	12	Commande mécanique de système VL/VLS
	13A	Système hydraulique de commande mécanique systeme VL/VLS RL basis
	13B	Système hydraulique de commande mécanique systeme VLS
	13C	Distribution à l'arrière: système hydraulique
	14A	Système hydraulique de commande électrique système VL/VLS RL basis
	14B	Système hydraulique de commande électrique système VLS
	15	Pésee électronique
	16	Boîte réductrice
	17	Contre couteaux: commande hydraulique
	18	Béquille hydraulique
	19	Béquille hydraulique avec sonde électrique
	20	Commande électrique
	21A	Allongement tapis latéral
	21B	Allongement tapis latéral: système hydraulique
	22A	Jeu magnétique poiur système VLS
	22B	Jeu magnétique pour tapis rallongé
	23A	Arbre de prise de force
	23B	Arbre de prise de force

**92168/6**

Afbeelding 1A : Stickers VL  
 Abbildung 1A : Aufkleber VL  
 Picture 1A : Decals VL  
 Illustration 1A : Autocollants VL

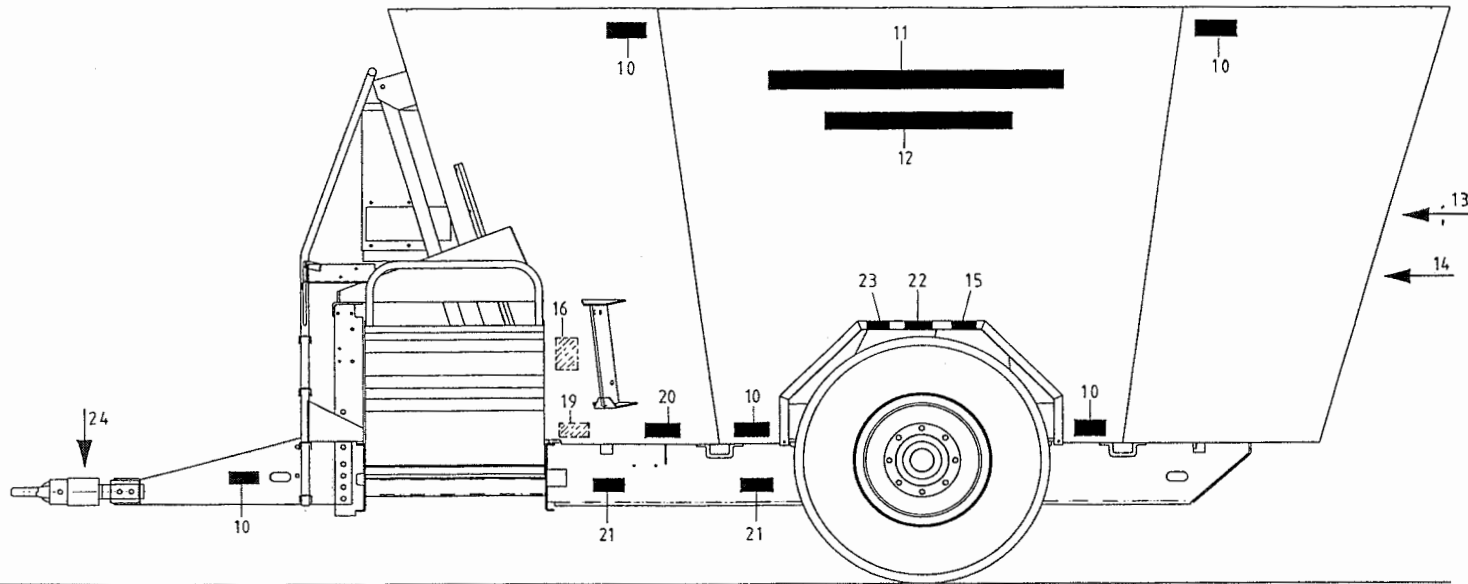
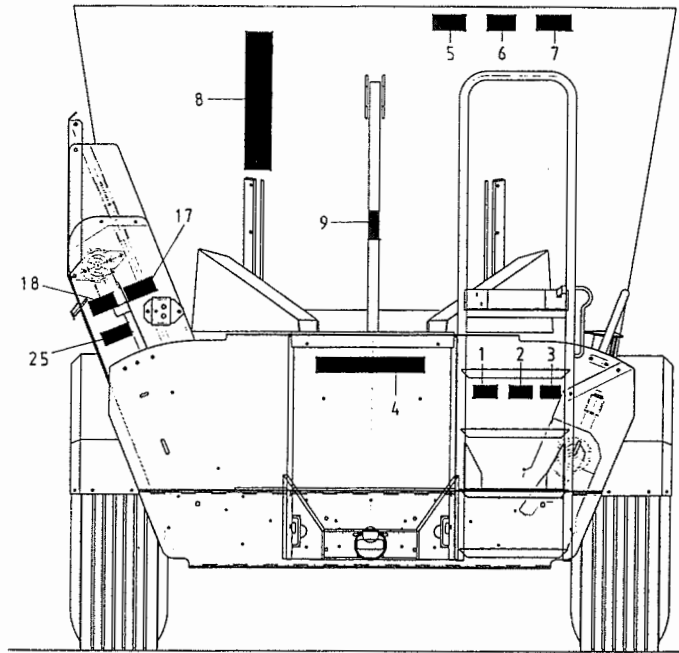


bestelnummer  
 ordernummer  
 Num. à commander  
 Bestellnummer

1	91160	1	
2	91159	1	
3	91243	1	
4	91247	1	
5	91162	2	
6	91152	2	
7	91240	1	
8	91242	1	
9	91304	2	
10A	91302	2	1600
10B	91303	2	2000
10C	91313	2	1400
10D	91314	2	1800
10E	91370	2	1600L
11	91241	1	
12	91118	1	
13	91183	10	
14	91143	1	
15	91228	2	
16A	91323	2	4,0 bar
16B	91330	2	6,0 bar
17	91325	2	
18A	91331	1	8 kmh
18B	91220	1	25 kmh
19	91245	1	
20	91333	4	
21	91335	1	
22	91340	1	
23	91182	1	

**92168/6**

Afbeelding 1B : Stickers VLS  
 Abbildung 1B : Aufkleber VLS  
 Picture 1B : Decals VLS  
 Illustration 1B : Autocollants VLS



bestelnummer

ordernummer

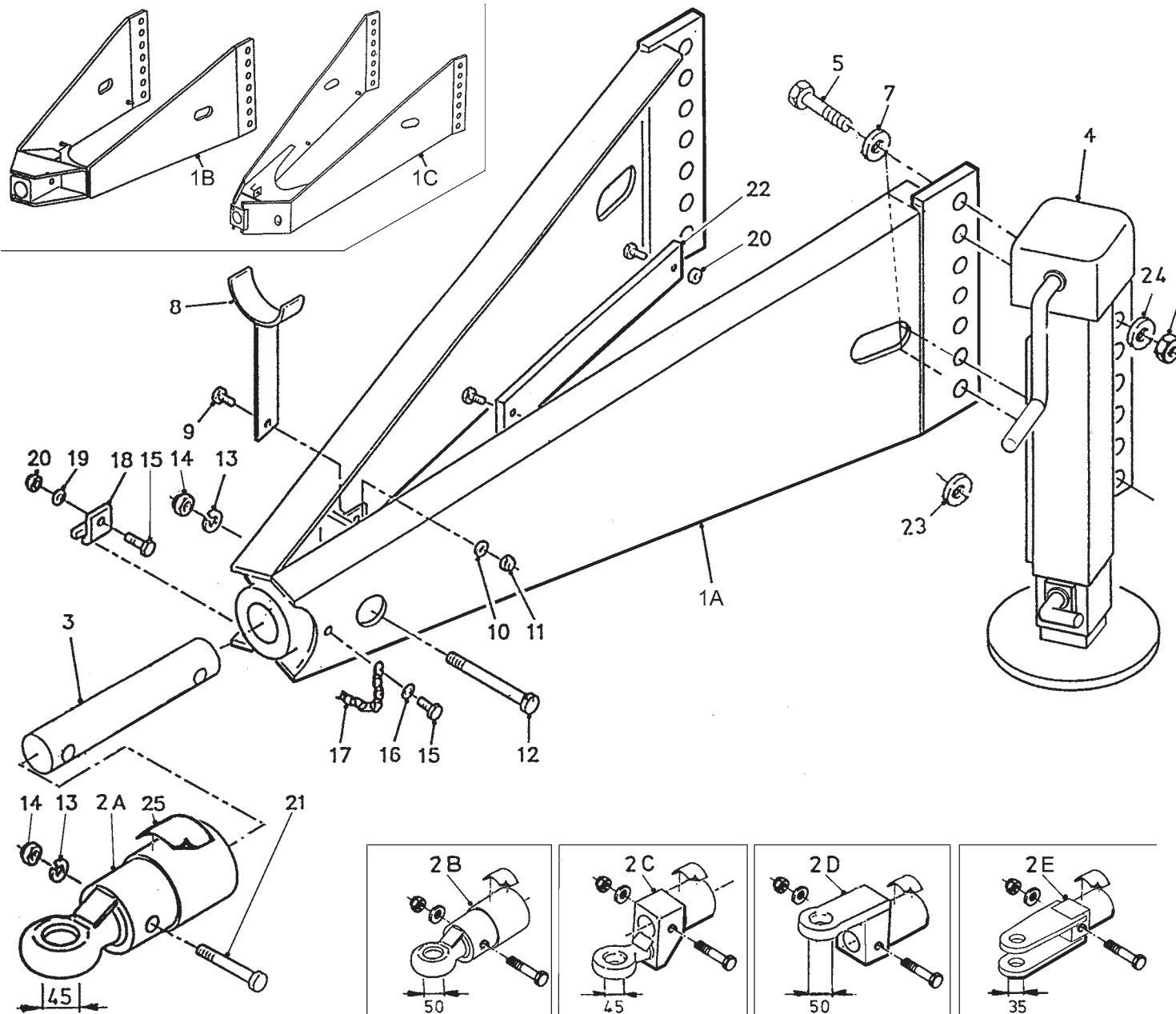
Num. à commander

Bestelnummer

1	91160	1	
2	91159	1	
3	91243	1	
4	91247	1	
5	91240	1	
6	91242	1	
7	91245	1	
8	91143	1	
9	91182	1	
10	91183	10	
11	91304	2	
12A	91313	2	1400
12B	91302	2	1600
12C	91370	2	1600 L
12D	91314	2	1800
12E	91303	2	2000
13	91241	1	
14A	91331	1	8 kmh
14B	91220	1	25 kmh
15A	91323	2	4.0 bar
15B	91330	2	6.0 bar
16	91340	1	
17	91162	2	
18	91152	2	
19	91118	1	
20	91335	1	
21	91333	4	
22	91325	2	
23	91228	2	
24	91216	1	
25	91173	2	

**92168/6**

Afbeelding 2 : Dissel VL/VLS  
 Abbildung 2 : Deichsel VL/VLS  
 Picture 2 : Drawbar VL/VLS  
 Illustration 2 : Timon VL/VLS

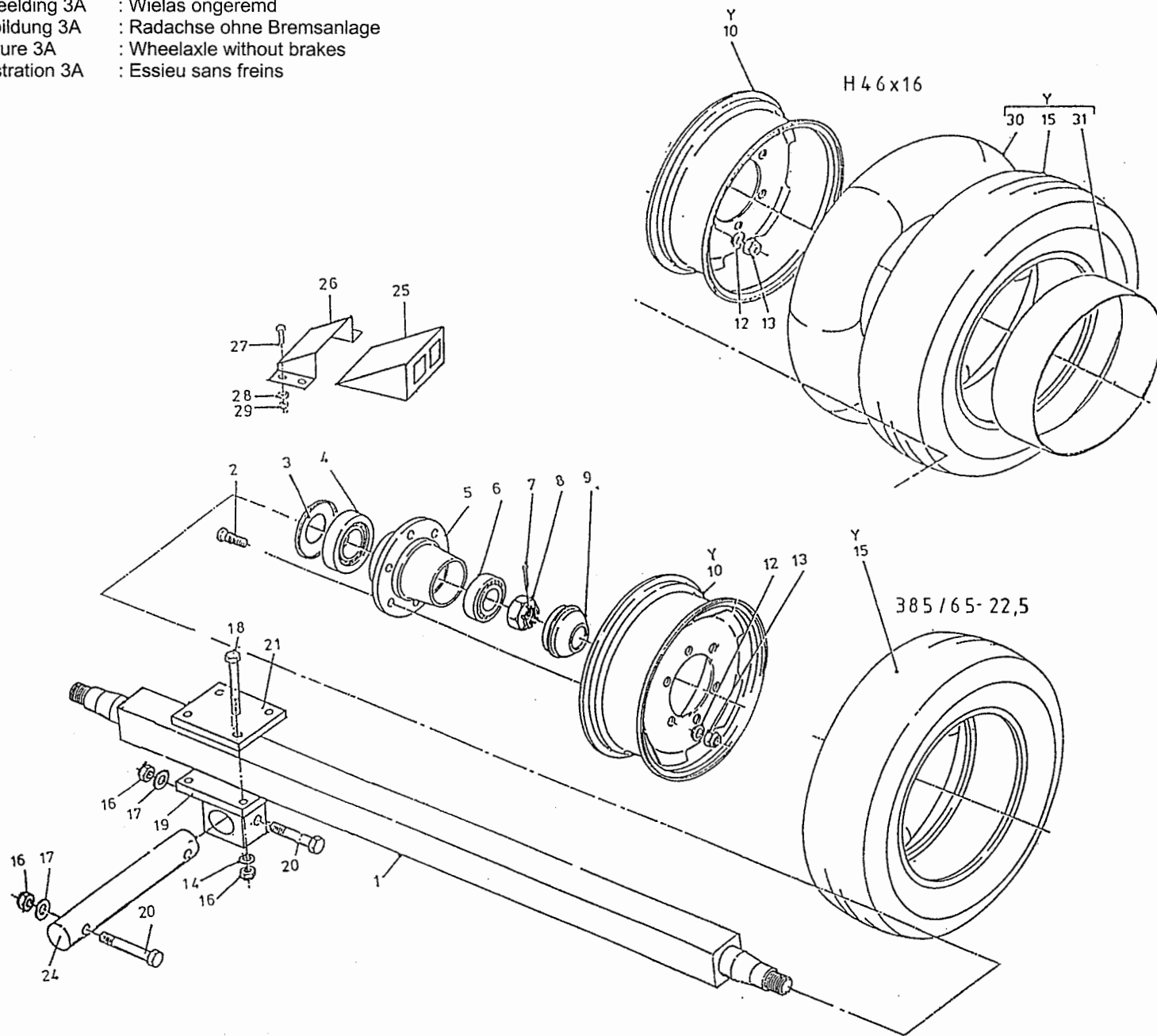


Bestellnummer  
 Bestellnummer  
 Ordernummer  
 Num. a commander

1A	11942	1	→I 05
1B	12746	1	USA →I 05
1C	13196	1	I→ 06
2A	12229	1	Ø 45
2B	12560	1	Ø 50
2C	12230	1	Ø 45
2D	12612	1	Ø 50
2E	12785	1	Ø 35
3	31746	1	
4A	11946	1	2 St.
4B	13215	1	3 St.
5	82409	5	M24 x 90 8.8
6	86124	5	M24
7	85124	5	M24
8	11709	1	
9	81026	1	M10 x 25
10	85110	1	M10
11	86210	1	M10
12	82013	1	M20 x 130 12.9
13	85020	3	M20
14	86220	3	M20
15	80831	2	M8 x 30
16	85109	1	M8
17	39136	1	
18	24528	1	
19	85108	1	M8
20	86208	3	M8
21	82014	1	M20 x 140 12.9
22	40431	1	
23	31627	1	Ø50 L=20
24	85024	5	M24

**92168/6**

Afbeelding 3A : Wielas ongeremd  
 Abbildung 3A : Radachse ohne Bremsanlage  
 Picture 3A : Wheelaxle without brakes  
 Illustration 3A : Essieu sans freins

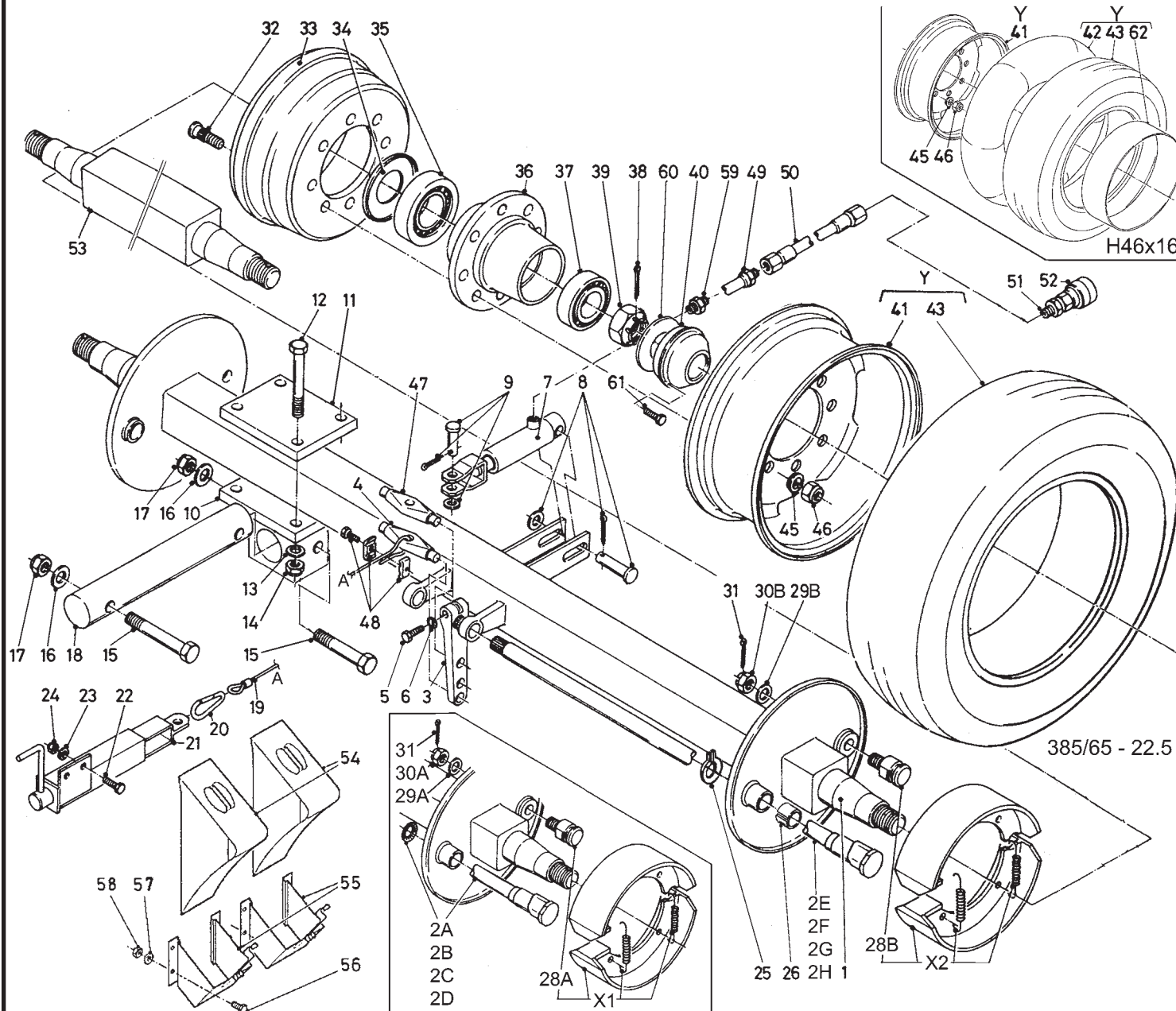


bestelnummer  
 ordernumber  
 Num. à commander  
 Bestellnummer

1A	31908	1	L=1900 14/1600
1B	31909	1	L=2050 16L/18/2000
2	84949	16	M10 x 1.5 L=65
3	90694	2	
4	70142	2	32217
5	90997	2	
6	70141	2	32214
7	90522	2	
8	90697	2	
9	90691	2	
10A	90718	2	
10B	90772	2	
12	90723	16	
13	86933	16	M20 x 1.5 H=20
14	85020	8	M20
15A	90717	2	385/65 - 22.5 18 PR
15B	90773	2	H46 x 16
16	86220	12	M20
17	85120	4	M20
18	82018	8	M20 x 180 12.9
19	12320	2	
20	82017	4	M20 x 160 12.9
21	26643	2	
24	31963	2	
25	90799	2	
26	90800	2	
27	80821	8	M8 x 20
28	85108	16	M8
29	86208	8	M8
30	90774	2	1200 x 20
31	90775	2	10 x 20
Y	90716	2	385/65 - 22.5
Y	90771	2	H46 x 16

**92168/6**

Afbeelding 3B : Wielas met hydraulisch remsysteem 400 x 80  
 Abbildung 3B : Radachse mit hydraulischer Bremse 400 x 80  
 Picture 3B : Wheelaxle with hydraulic brakes 400 x 80  
 Illustration 3B : Essieu avec freinage hydraulique 400 x 80



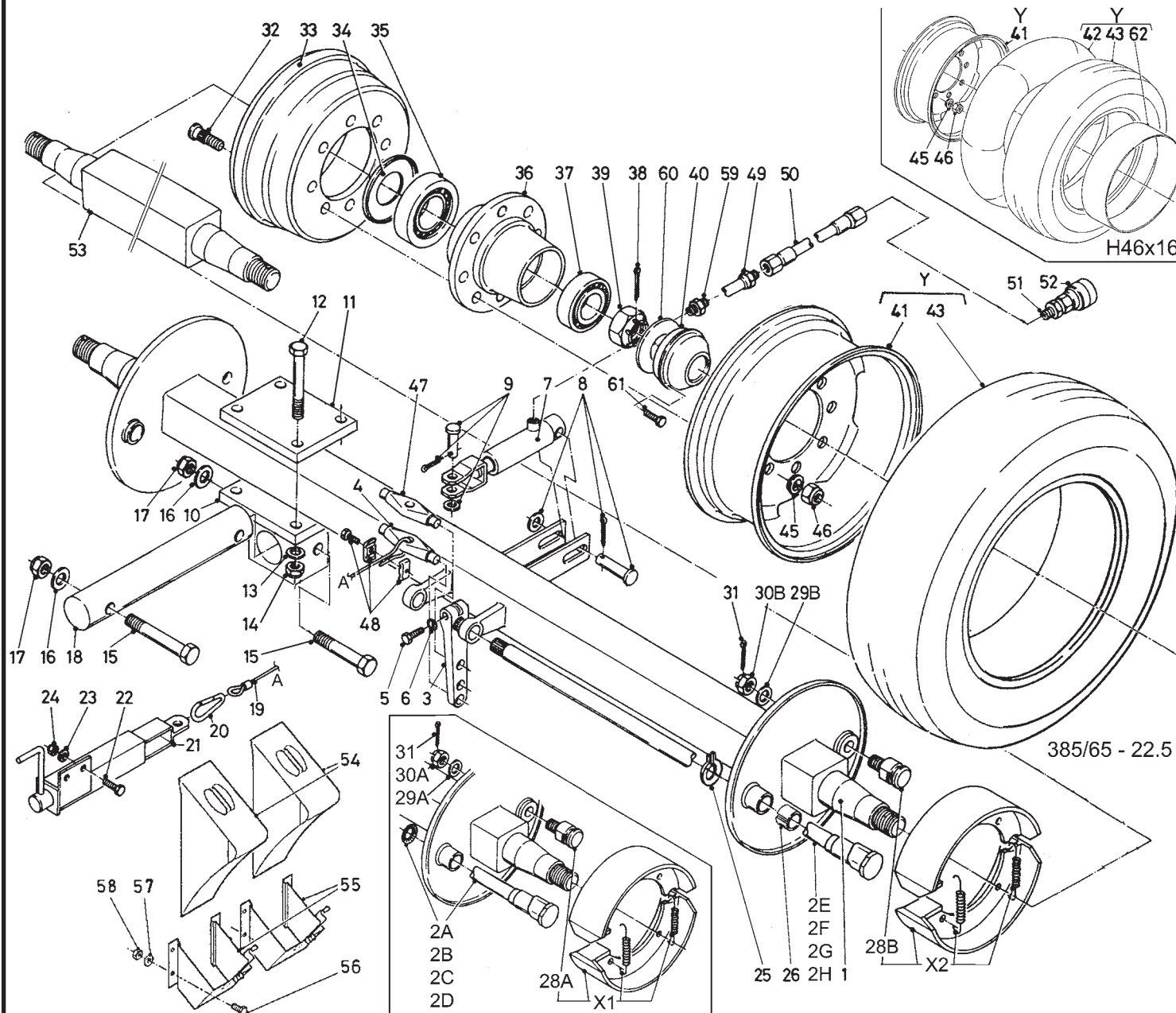
Bestelnummer  
 Bestellnummer  
 Ordernummer  
 Num. a commander

1A	90648	1	L=1900 14/16
1B	90687	1	L=2050 16 L/18/2000
2A	90710	2	L=890 (TA) 14/16
2B	90702	2	L=580 (TA) 14/16
2C	90738	1	L=960 (TA) 16L /2000
2D	90739	1	L=660 (TA) 16L/18/2000
2E	94295	2	L=890 (TG) 14/16
2F	94296	2	L=580 (TG) 14/16
2G	94297	1	L=960 (TG) 16L/18/2000
2H	94298	1	L=660 (TG) 16L/18/2000
3	90507	2	
4	90506	1	
5	81060	2	M10 x 60
6	86110	2	M10
7	51110	1	
8	90514	1	
9	90515	1	
10	12320	2	
11	26643	2	
12	82018	8	M20 x 180 12.9
13	85020	8	M20
14	86220	8	M20
15	82017	4	M20 x 160 12.9
16	85120	4	M20
17	86220	4	M20
18	31963	2	
19	79081	1	L=1700
20	39139	1	
21	11997	1	
22	81031	2	M10 x 30
23	85110	2	M10
24	86210	2	M10
25	94286	2	
26	94285	2	
28A	90711	2	400x80 (TA)
28B	94294	2	400x80 (TG)
29A	90703	2	400x80 (TA)
29B	90523	2	400x80 (TG)
30A	90704	2	400x80 (TA)
30B	90511	2	400x80 (TG)



**92168/6**

Afbeelding 3B : Wielas met hydraulisch remsysteem 400 x 80  
 Abbildung 3B : Radachse mit hydraulischer Bremse 400 x 80  
 Picture 3B : Wheelaxle with hydraulic brakes 400 x 80  
 Illustration 3B : Essieu avec freinage hydraulique 400 x 80

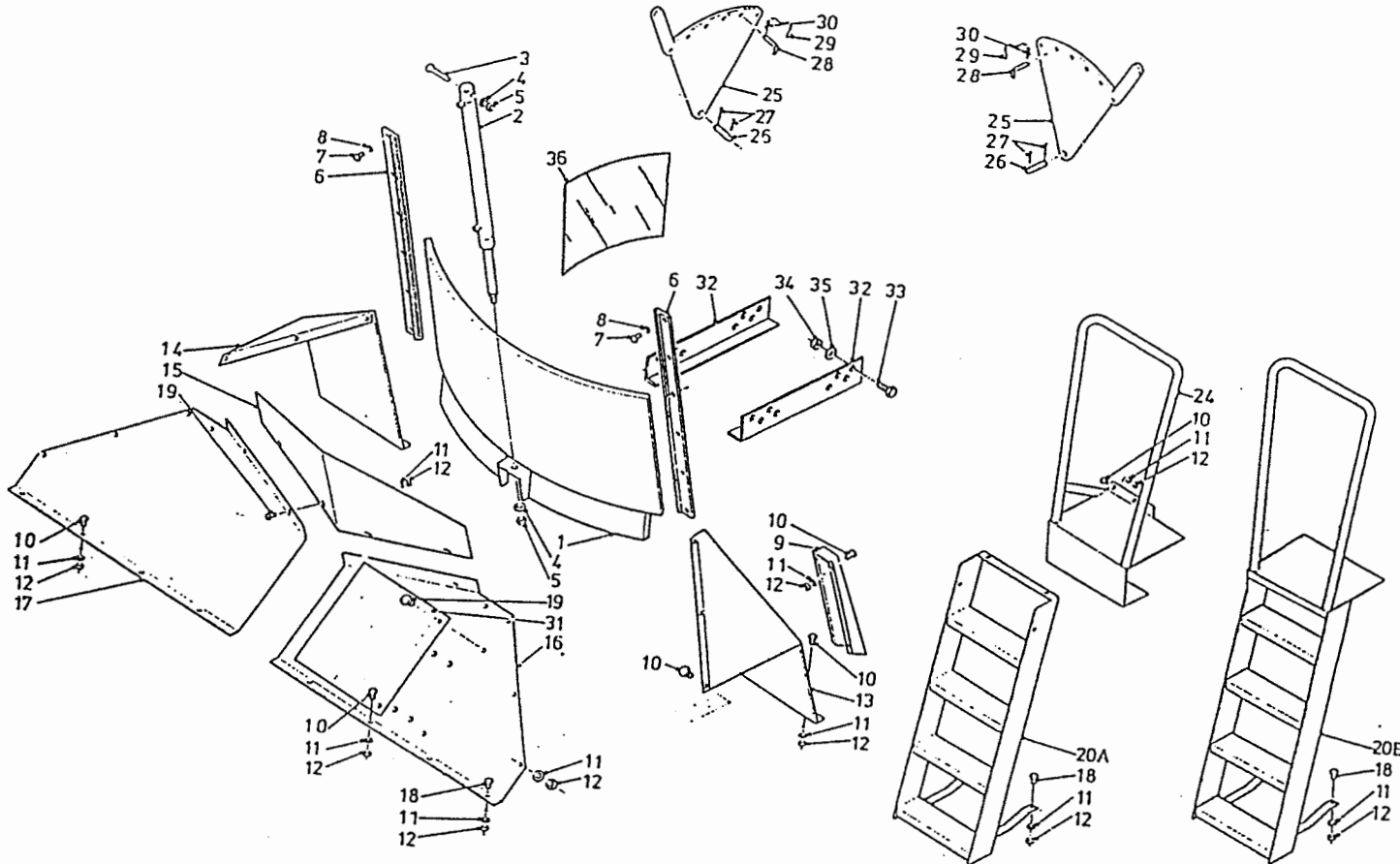


Bestelnummer  
 Bestellnummer  
 Ordernummer  
 Num. a commander

31	90524	2	
32	84941	16	M20 x 1.5 L=93
33	90722	2	
34	90694	2	
35	70142	2	32217
36	90693	2	
37	70141	2	32214
38	90522	2	
39	90697	2	
40	90691	2	
41A	90718	2	11.75 x 22.5
41B	90772	2	13 x 20
42	90774	2	1200 x 20
43A	90717	2	385/65 - 22.5
43B	90773	2	H46 x 16
45	90723	16	
46	86933	16	M20 x 1.5
47	31747	1	
48	90430	1	
49	X50124	1	
50	W50920	1	1/4" 6500 RR
51	X50114	1	
52	53327	1	
53A	31908	1	L=1900
53B	31909	1	L=2050
54	90404	2	
55	90405	2	
56	80821	8	M8x20
57	85108	16	M8
58	86208	8	M8
59	X50147	1	
60	90698	2	
61	80812	12	M8x12
62	90775	2	10 x 20
Y1	90716	2	385/65 - 22.5
Y2	90771	2	H46 x 16
X1	90939	2	400x80 (TA)
X2	05513	2	400x80 (TG)

**92168/6**

- Afbeelding 4A : Frame frontdosering →| 05
- Abbildung 4A : Rahmen Dosierung Vorne →| 05
- Picture 4A : Frame front discharge →| 05
- Illustration 4A : Distribution à l'avant: châssis →| 05



bestelnummer  
 ordernumber  
 Num. à commander  
 Bestellnummer

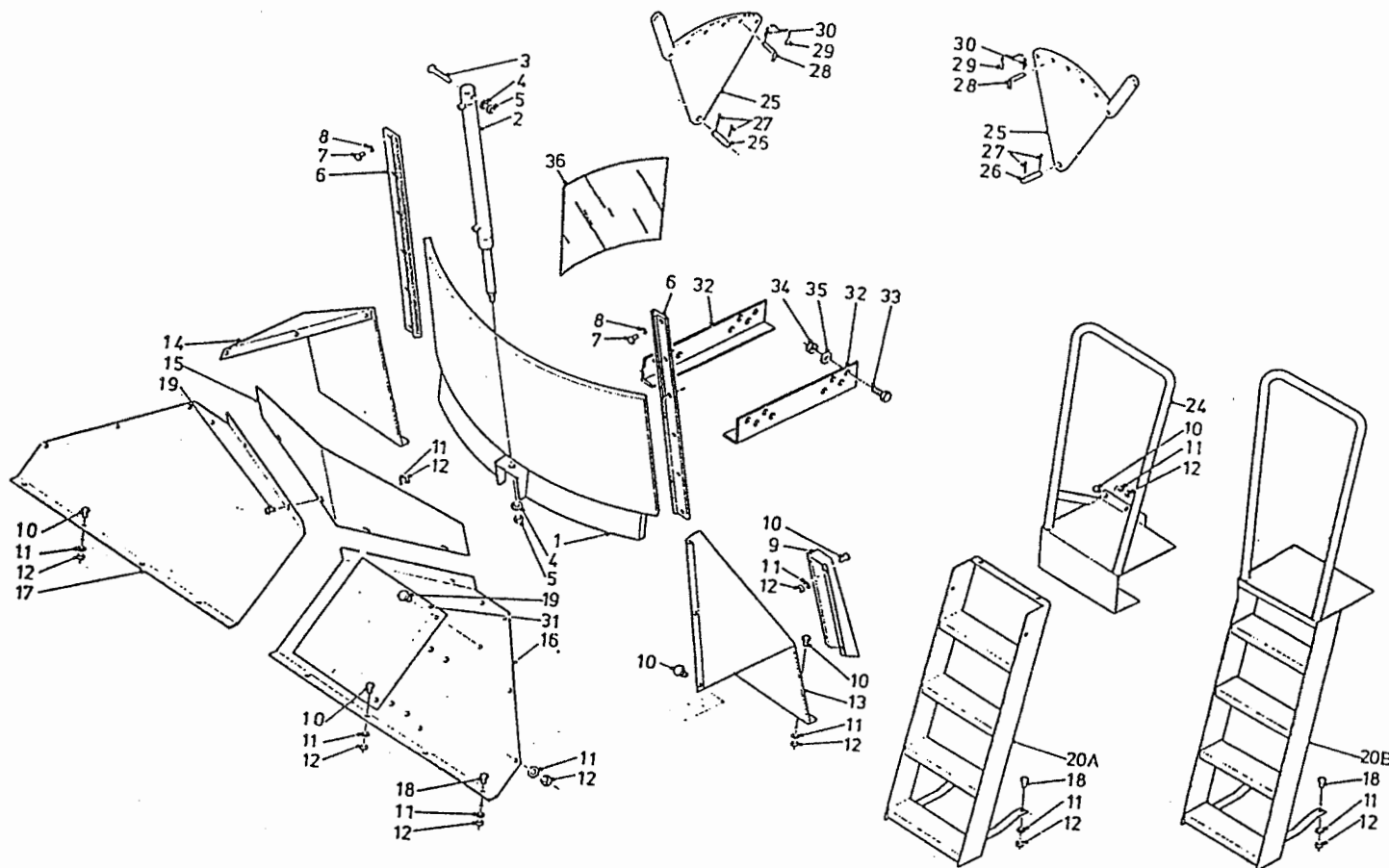
1A	12206	1	14/1600
1B	12326	1	18/2000
2	51062	1	
3	81690	1	M16 x 90
4	85116	2	M16 16
5	86216	2	M16
6	11690	2	
7	81031	28	M10 x 30
8	85010	28	M10
9	12064	1	
10	80821	32	M8 x 20
11	85108	42	M8
12	86208	38	M8
13A	25204	1	14/1600
13B	25507	1	18/2000
14A	25203	1	14/1600
14B	25506	1	18/2000
15	40434	1	
16A	26249	1	14/1600
16B	26250	1	18/2000
17A	25202	1	14/1600
17B	25503	1	18/2000
18	80831	4	M8 x 30
19	80810	4	M8 x 10
20A	11906	1	→  01
20B	12517	1	→  02
24	11981	1	
25	11998	1	
26	25332	2	
27	88239	4	∅ 5 x 40
28	90490	2	
29	90282	2	
30	65030	2	
31A	12024	1	→  01
31B	12136	1	→  02
32	26213	2	
33	81641	24	M16 x 40

**92168/6**

- Afbeelding 4A : Frame frontdosering →| 05
- Abbildung 4A : Rahmen Dosierung Vorne →| 05
- Picture 4A : Frame front discharge →| 05
- Illustration 4A : Distribution à l'avant: châssis →| 05

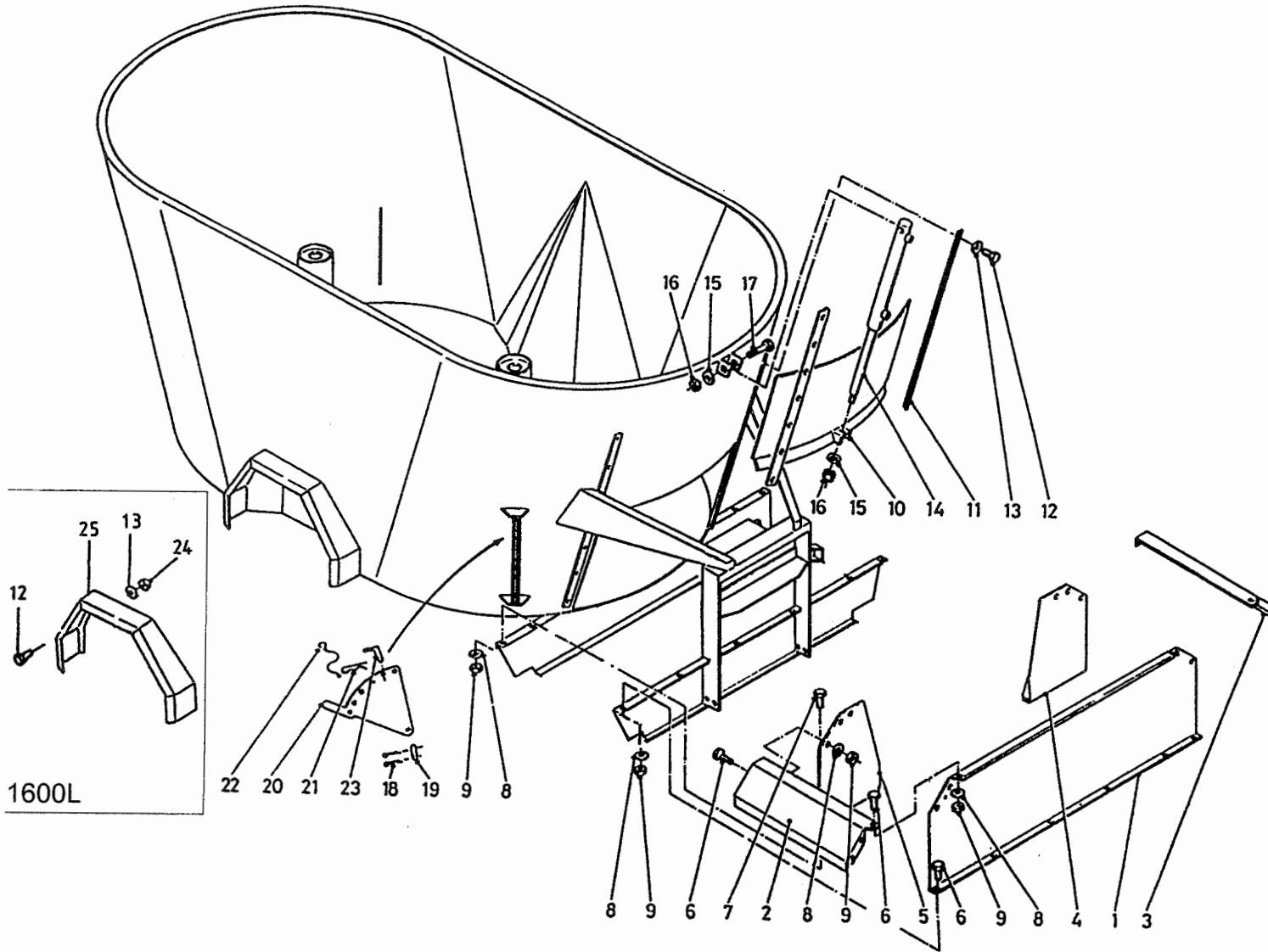
bestelnummer  
 ordernumber  
 Num. à commander  
 Bestellnummer

34	86216	24	
35	85116	24	M16
36	60320	1	



**92168/6**

- Afbeelding 4B : Frame frontdosering |→06
- Abbildung 4B : Rahmen Dosierung Vorne |→06
- Picture 4B : Frame front discharge |→06
- Illustration 4B : Distribution à l'avant: châssis |→06

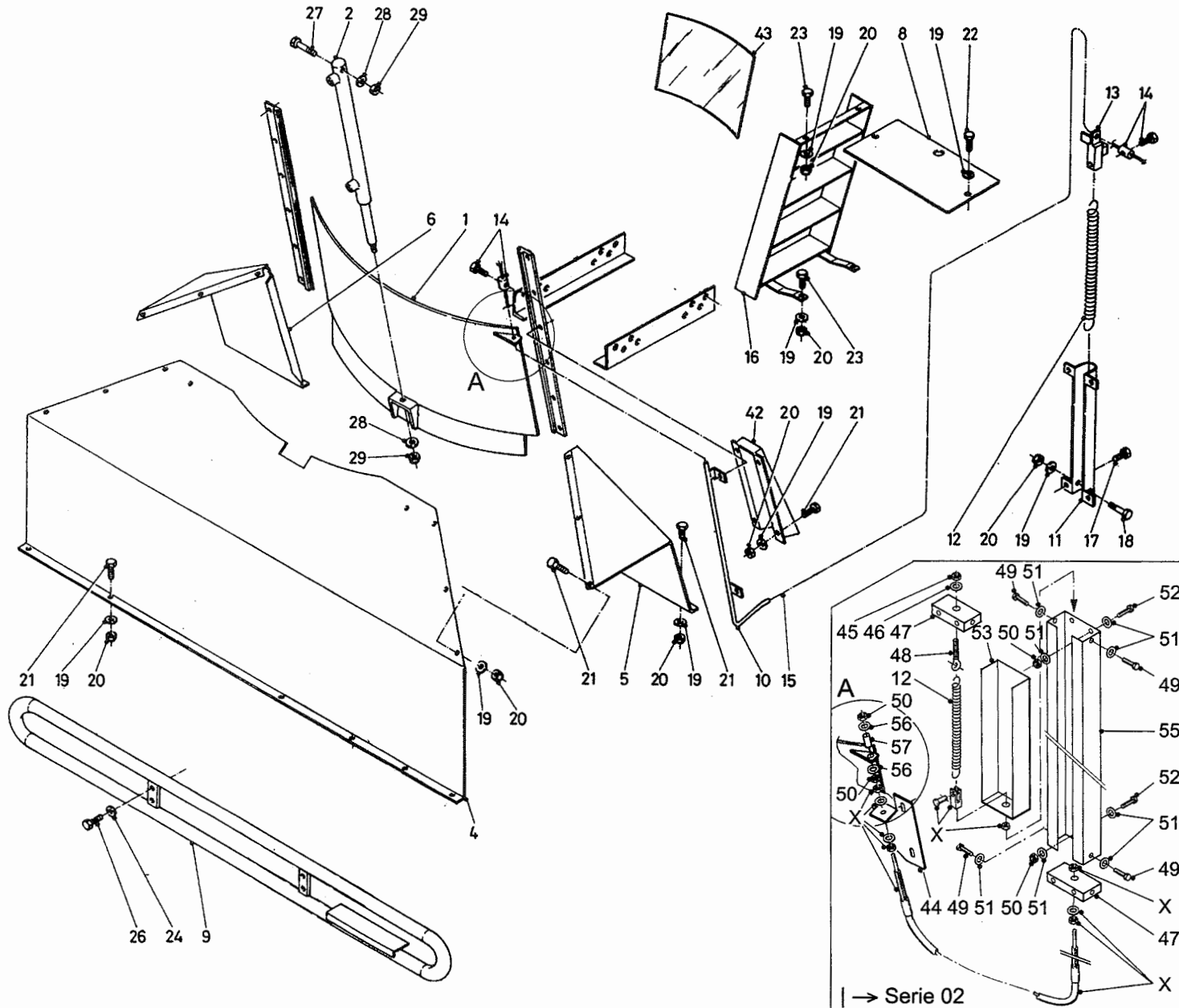


bestelnummer  
 ordernumber  
 Num. à commander  
 Bestellnummer

1A	40620	1	14/1600
1B	29676	1	16L/18/2000
2	27051	1	
3	27050	1	
4A	40683	1	14/1600
4B	29674	1	16L/18/2000
5A	40682	1	14/1600
5B	29675	1	16L/18/2000
6	80816	18	M8 x 16
7	80821	6	M8 x 20
8	85108	32	M8
9	86208	32	M8
10A	12206	1	14/1600
10B	12326	1	18/2000
10C	13190	1	1600L
11	24446	2	
12	81031	30	M10 x 30
13	85010	30	M10
14A	51062	1	14/16/18/2000
14B	51154	1	1600L
15	85116	2	M16
16	86216	2	M16
17	81690	1	M16 x 90
18	88239	2	Ø5 x 4
19	25332	2	
20	11998	2	
21	65030	2	
22	90282	2	
23	90490	2	
24	86210	16	M10
25	29505	2	16L

92168/6

Afbeelding 4C : Frame achterdosering serie 01  
 Abbildung 4C : Rahmen Dosierung Hinten Serie 01  
 Picture 4C : Frame rear discharge serie 01  
 Illustration 4C : Distribution à l'avant: châssis

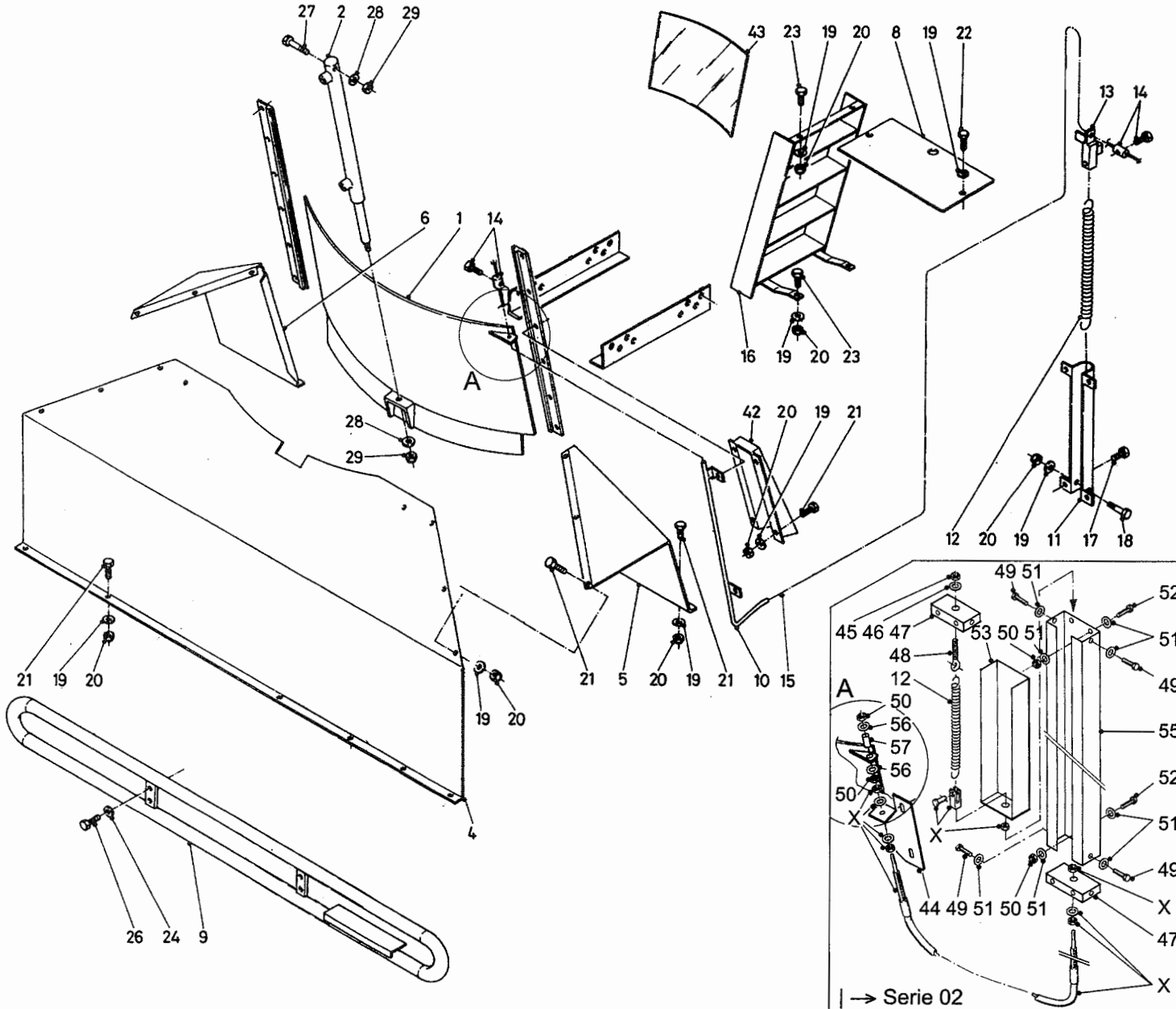


bestelnummer  
 ordernumber  
 Num. à commander  
 Bestellnummer

1A	12343	1	14/1600
1B	12441	1	16L/18/2000
2	51062	1	
4A	25841	1	14/1600
4B	26772	1	16L/18/2000
5A	25904	1	14/1600
5B	25506	1	16L/18/2000
6A	25903	1	14/1600
6B	25507	1	16L/18/2000
8	26915	1	
9A	12451	1	14/1600
9B	12452	1	16L/18/2000
10A	12345	1	14/1600
10B	12438	1	16L/18/2000
11	12116	1	
12	65075	1	
13	12124	1	
14	90171	2	
15A	79090	1	14/1600 L=7560
15B	79091	1	16L/18/2000 L=8120
16	11906	1	
17	84705	4	6.3 x 13
18	80835	1	M8 x 35
19	85108	27	M8
20	86208	25	M8
21	80821	21	M8 x 20
22	80826	2	M8 x 25
23	80831	4	M8 x 30
24	85112	4	M12
26	81251	4	M12 x 50
27	81690	1	M16 x 90
28	85116	2	M16
29	86216	2	M16
42	12064	1	
43	60320	1	
44A	27724	1	R
44B	28215	1	L

**92168/6**

- Afbeelding 4C : Frame achterdosering serie 01
- Abbildung 4C : Rahmen Dosierung Hinten Serie 01
- Picture 4C : Frame rear discharge serie 01
- Illustration 4C : Distribution à l'avant: châssis

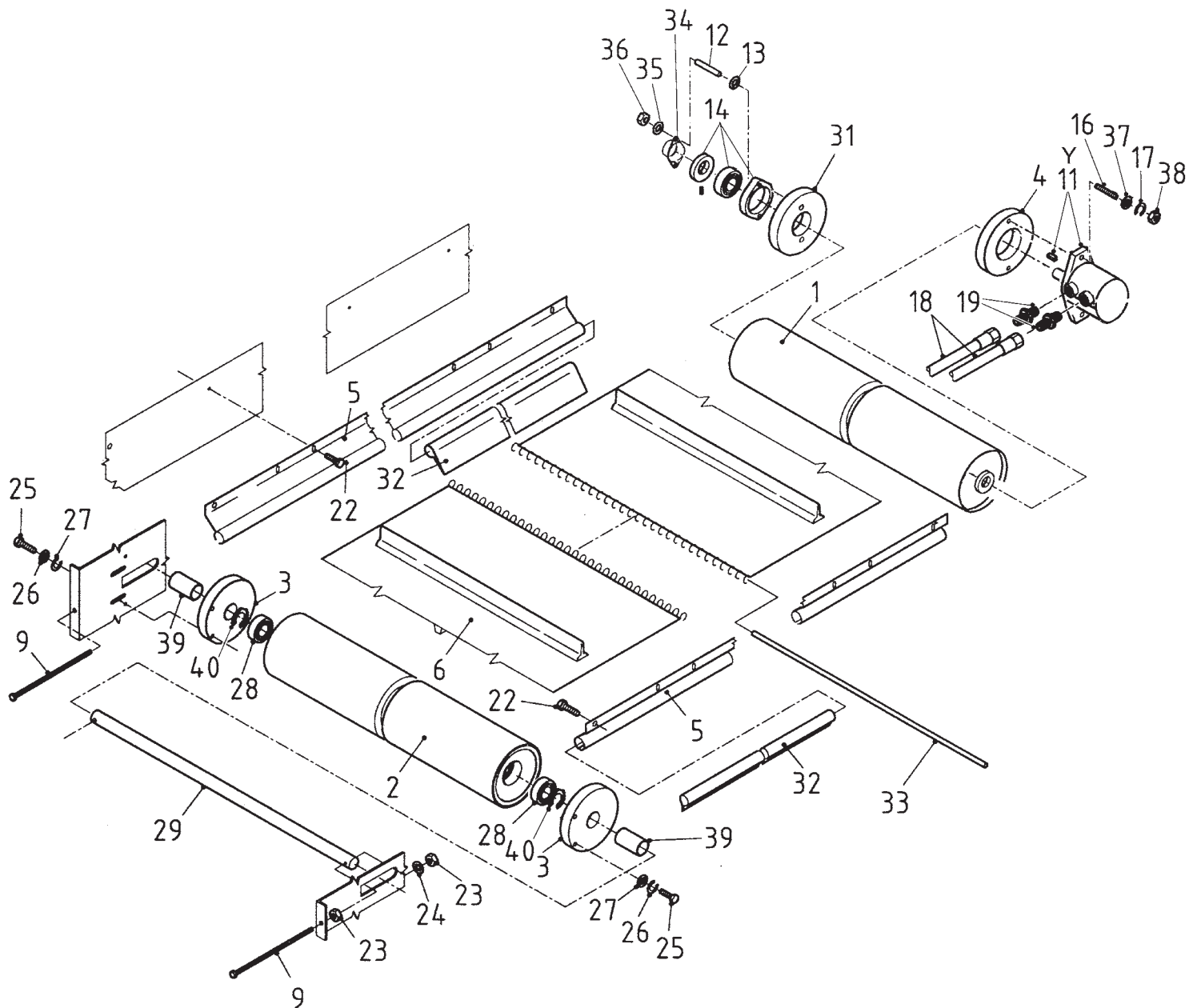


Bestelnummer  
 ordernumber  
 Num. à commander  
 Bestellnummer

45	86110	1	M10
46	85110	1	M10
47	27702	2	
48	84174	1	
49	80612	4	M6 x 12
50	86206	4	M6
51	85106	10	M6
52	80665	2	M6 x 65
53A	40596	1	14/1600
53B	12891	1	16L/18/2000
54	91143	1	
55A	40595	1	14/1600
55B	40597	1	16L/18/2000
56	85107	2	M6
57	32449	1	
X1	79096	1	L=5750 14/1600
X2	79095	1	L=6450 16L/18/2000

**92168/6**

Afbeelding 5 : Dwarsband  
 Abbildung 5 : Querförderband  
 Picture 5 : Side conveyor  
 Illustration 5 : Tapis latéral

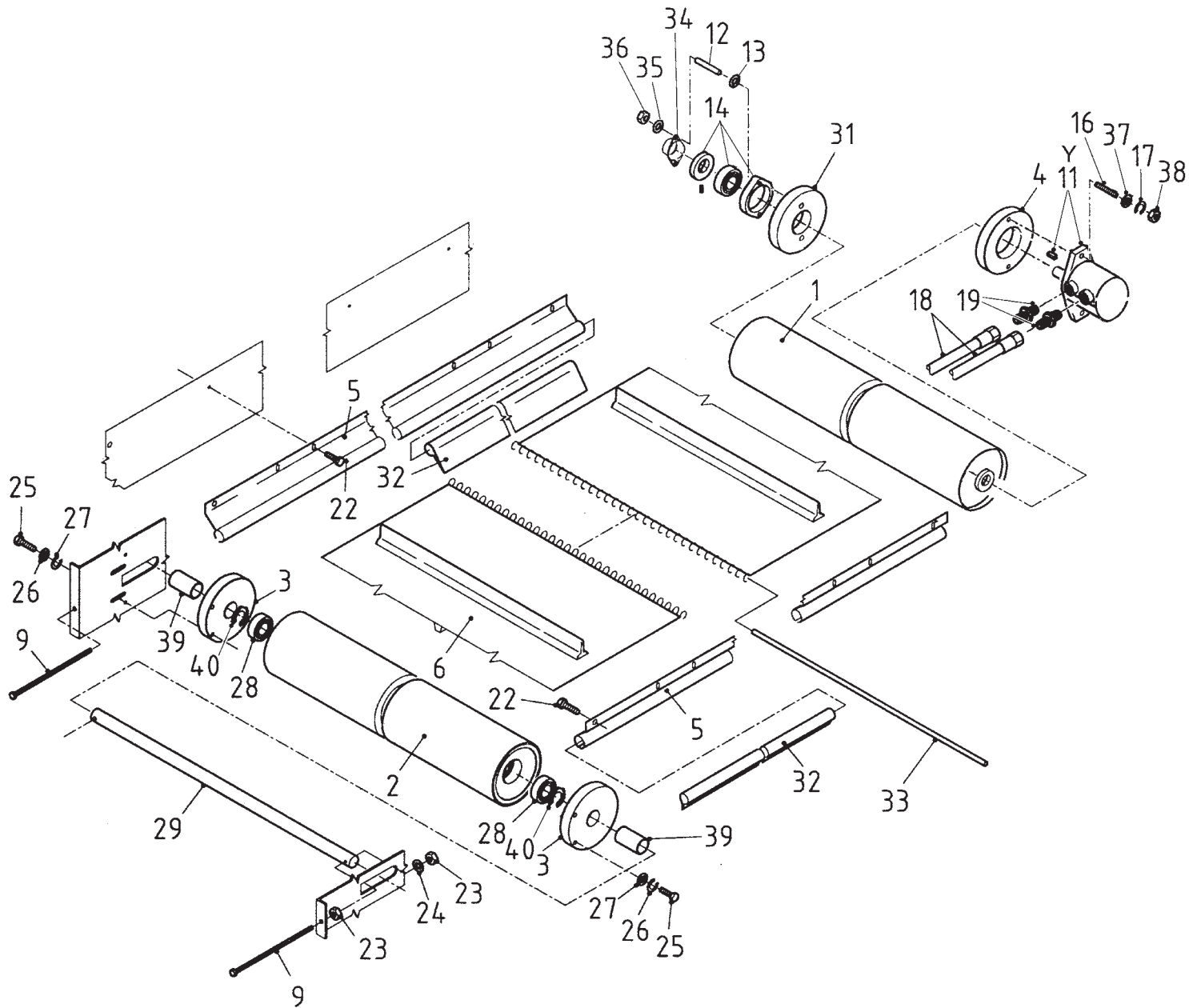


Bestelnummer  
 Bestellnummer  
 Ordernummer  
 Num. a commander

1	11940	1	
2	11979	1	
3	60290	2	
4	31709	1	
5A	90274	2	L=2280 14/1600
5B	90535	2	L=2440 16 L/18/2000
6A	60294	1	L=4570 14/1600
6B	60297	1	L=4925 16 L/18/2000
9	81223	2	M12 x 180
11A	51083	1	White 127 cc
11B	51130	1	Danfoss 127 cc
11C	51129	1	Sam 128 cc
12	84176	2	M8 x 60
13	86108	2	M8
14	70084	1	
16	84108	2	M12 x 60
17	85112	2	M12
18A	W50601	2	1/2" 1800 RH 14/1600
18B	W50726	2	1/2" 2000 RH 16 L/18/2000
19	X50117	2	
22	84717	22	M6 x 12
23	86212	4	M12
24	85012	2	M12
25	81031	4	M10 x 30
26	85010	4	M10
27	85113	4	M10
28	70010	2	
29	25200	1	
31	32190	1	
32A	60216	2	L=2280 14/1600
32B	60296	2	L=2440 16 L/18/2000
33	25422	1	
34	23304	1	
35	85008	2	M8
36	86208	2	M8
37	85012	2	M12
38	86112	2	M12
39	25207	2	L=53
40	87162	2	
Y1	5356	1	White

**92168/6**

Afbeelding 5 : Dwarsband  
Abbildung 5 : Querförderband  
Picture 5 : Side conveyor  
Illustration 5 : Tapis latéral



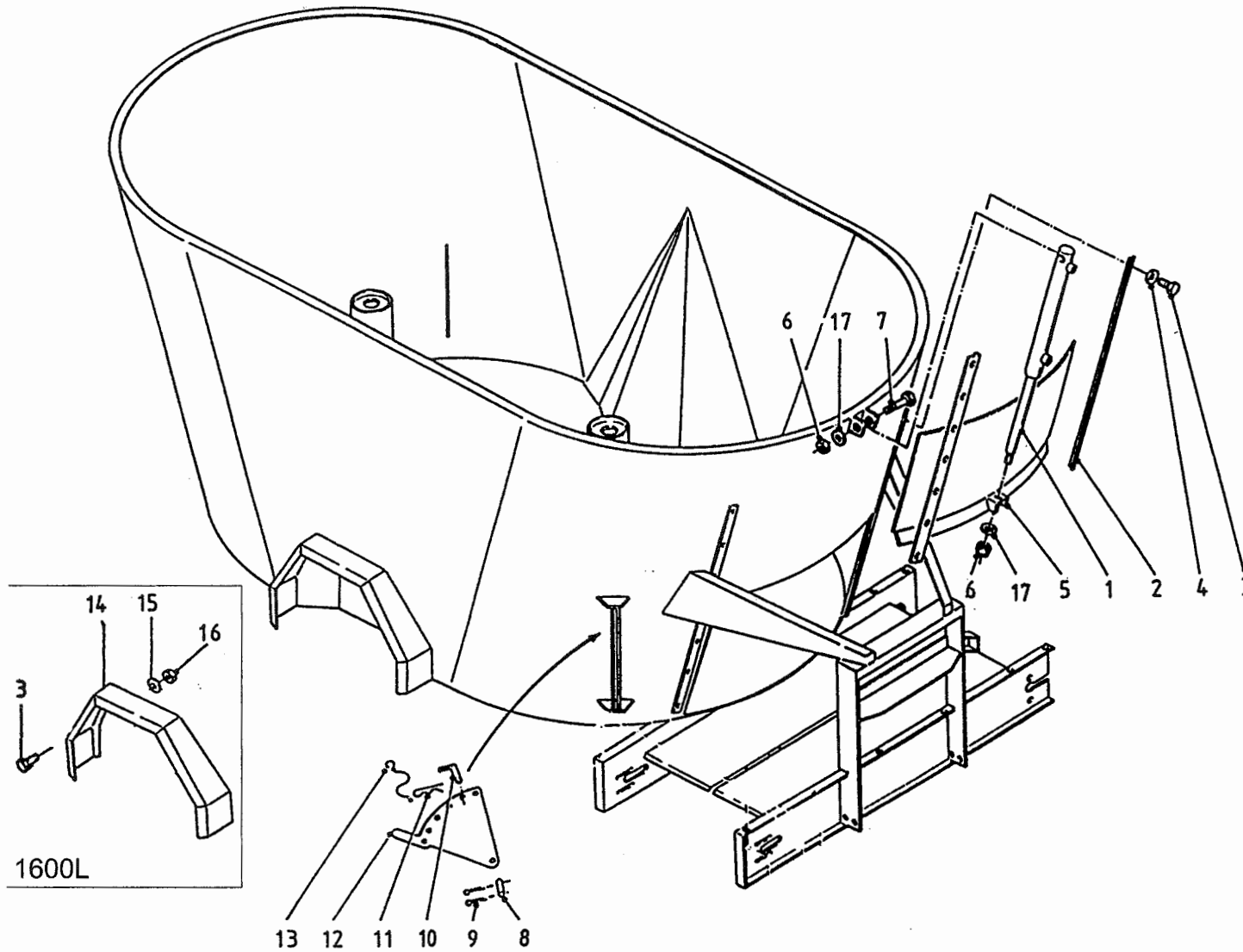
Bestellnummer  
Bestellnummer  
Ordernummer  
Num. a commander

Y2	5169	1	Danfoss
Y3	5358	1	Sam



**92168/6**

Afbeelding 6 : Hoofdframe VLS  
 Abbildung 6 : Hauptframe VLS  
 Picture 6 : Mainframe VLS  
 Illustration 6 : Chassis principal VLS

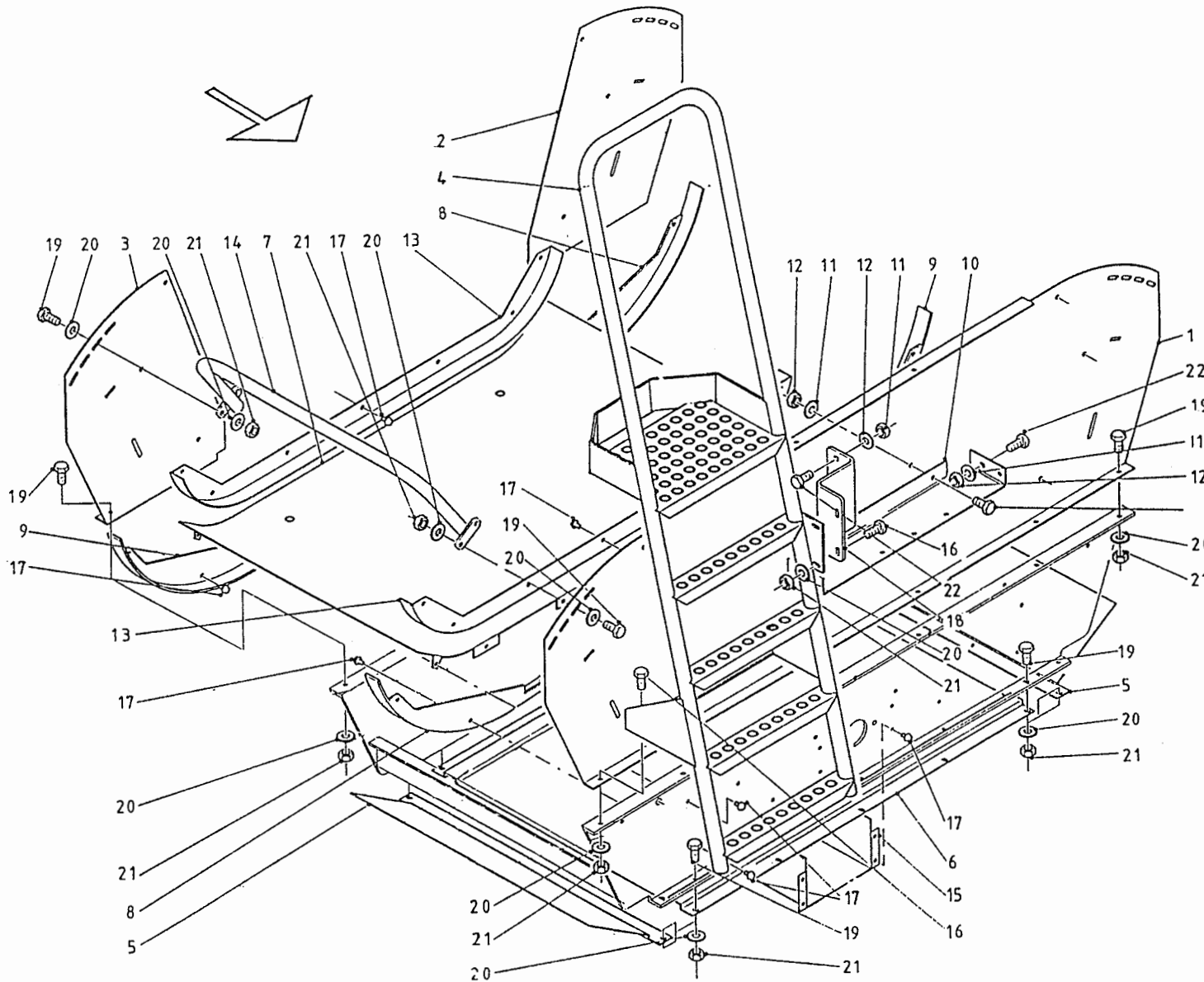


bestelnummer  
 ordernummer  
 Num. à commander  
 Bestellnummer

1A	51062	1	14/16/18/2000
1B	51154	1	1600L
2	24446	2	
3	81031	30	M10 x 30
4	85010	14	M10
5A	12206	1	14/1600
5B	12326	1	18/2000
5C	13190	1	1600L
6	86216	2	M16
7	81690	1	M16 x 90
8	25332	2	
9	88239	4	Ø 5 x 4
10	90490	2	
11	65030	2	
12	11998	2	
13	90282	2	
14	29505	2	1600L
15	85110	16	M10
16	86210	16	M10
17	85116	2	M16

92168/6

Afbeelding 7A : Middengedeelte VLS unit links lossend  
 Abbildung 7A : Mittlere Haubtrahmen VLS Entleerung links  
 Picture 7A : Central part VLS unit discharge left  
 Illustration 7A : Partie centrale chassis VLS déchargement a gauche



bestelnummer

ordernumber

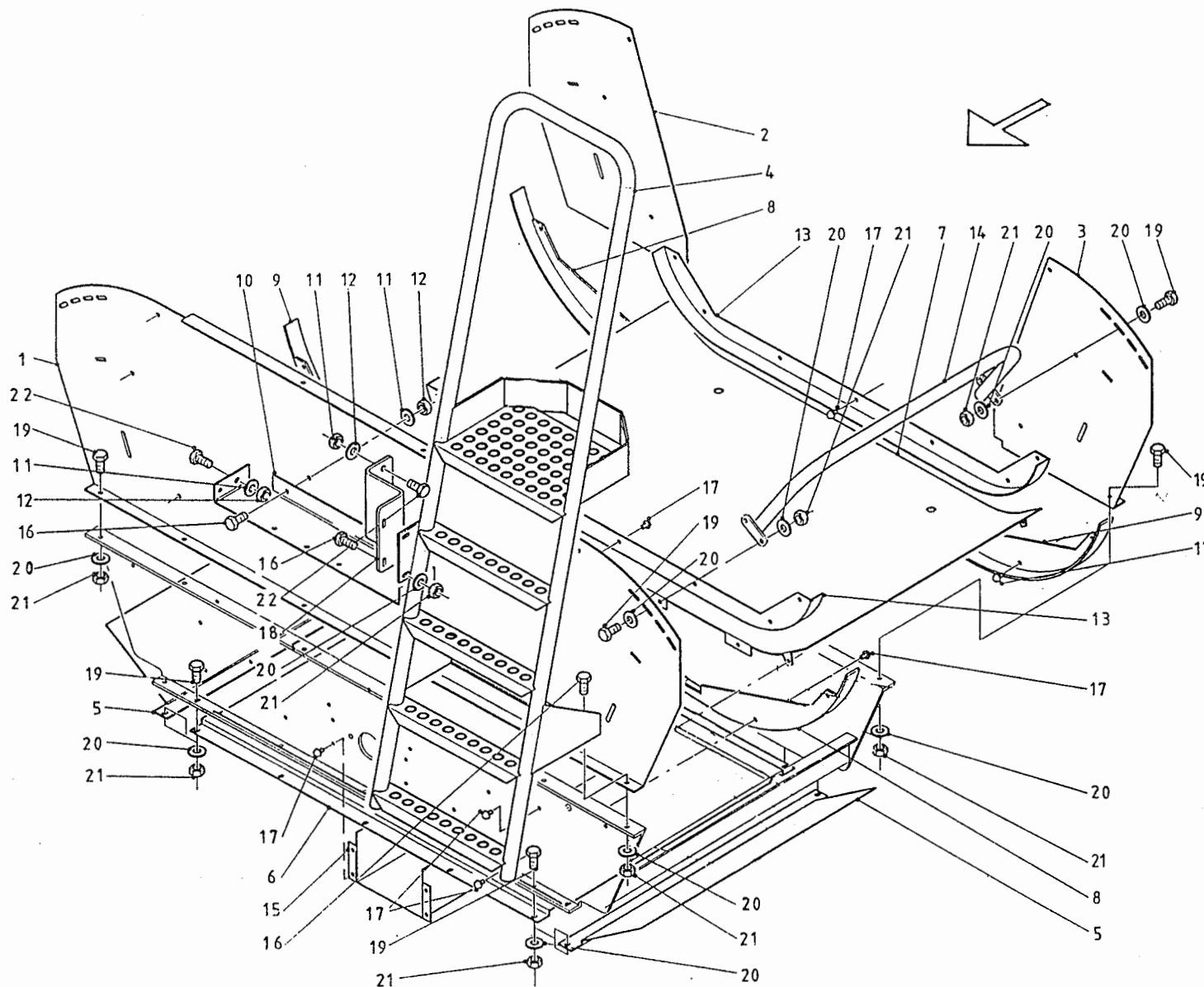
Num. à commander

Bestellnummer

1A	29195	1	14/1600
1B	29272	1	16 L/18/2000
2A	29381	1	16 L/18/2000
2B	29196	1	14/1600
3A	29380	1	16 L/18/2000
3B	29197	1	14/1600
4	13107	1	
5	29132	2	
6A	40663	1	14/1600
6B	40669	1	16 L/18/2000
7A	29128	1	14/1600
7B	29273	1	16 L/18/2000
8A	29130	2	14/1600
8B	29275	2	16 L/18/2000
9A	29131	2	14/1600
9B	29276	2	16 L/18/2000
10	29202	1	
11	86210	2	M10
12	85110	2	M10
13A	29129	2	14/1600
13B	29274	2	16 L/18/2000
14	13100	1	
15A	40665	1	→  05
15B	40688	1	→ 06
16	80831	6	M8 x 30
17	84704	20	M8 x 16
18	29490	1	
19	80821	14	M8 x 20
20	85108	26	M8
21	86208	26	M8
22	81040	2	M10 x 40

**92168/6**

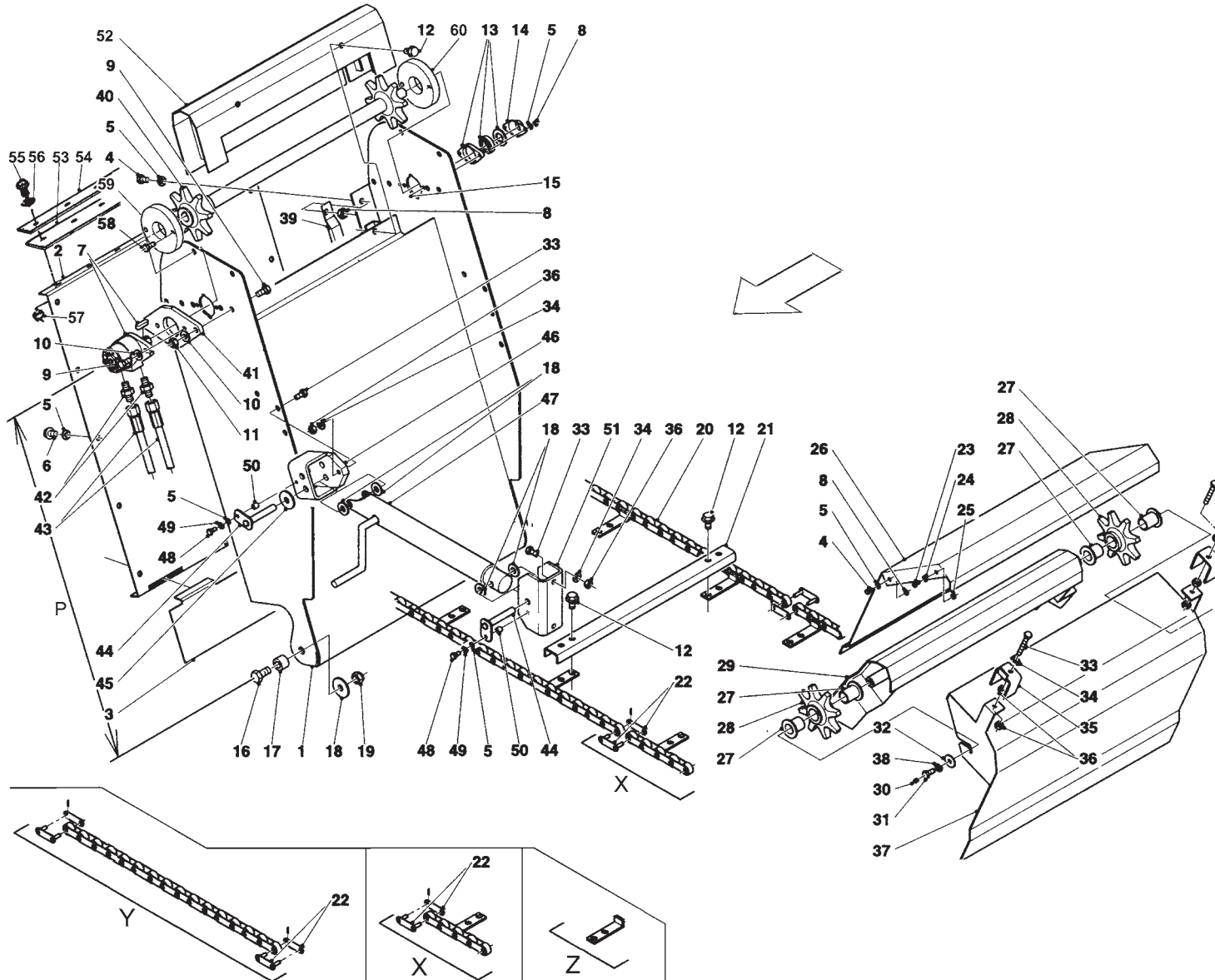
Afbeelding 7B : Middengedeelte VLS unit rechts lossend  
 Abbildung 7B : Mittlere Haubtrahmen VLS Entleerung rechts  
 Picture 7B : Central part VLS unit discharge right  
 Illustration 7B : Partie centrale chassis VLS déchargement a droite



bestelnummer		ordernummer	
Num. à commander		Bestellnummer	
1A	29195	1	14/1600
1B	29272	1	16 L/18/2000
2A	29197	1	14/1600
2B	29380	1	16 L/18/2000
3A	29196	1	14/1600
3B	29381	1	16 L/18/2000
4	13107	1	
5	29132	2	
6A	40663	1	14/1600
6B	40669	1	16 L/18/2000
7A	29128	1	14/1600
7B	29273	1	16 L/18/2000
8A	29130	2	14/1600
8B	29275	2	16 L/18/2000
9A	29131	2	14/1600
9B	29276	2	16 L/18/2000
10	29202	1	
11	86210	2	M10
12	85110	2	M10
13A	29129	2	14/1600
13B	29274	2	18/2000
14	13100	1	
15A	40665	1	→  05
15B	40688	1	→ 06
16	80831	6	M8 x 30
17	84704	20	M8 x 16
18	29490	1	
19	80821	14	M8 x 16
20	85108	26	M8
21	86208	26	M8
22	81040	2	M10 x 40

**92168/6**

Afbeelding 8A : VLS unit rechts lossend  
 Abbildung 8A : VLS Einheit Entleerung rechts  
 Picture 8A : VLS unit discharge right  
 Illustration 8A : Système VLS déchargement à droite

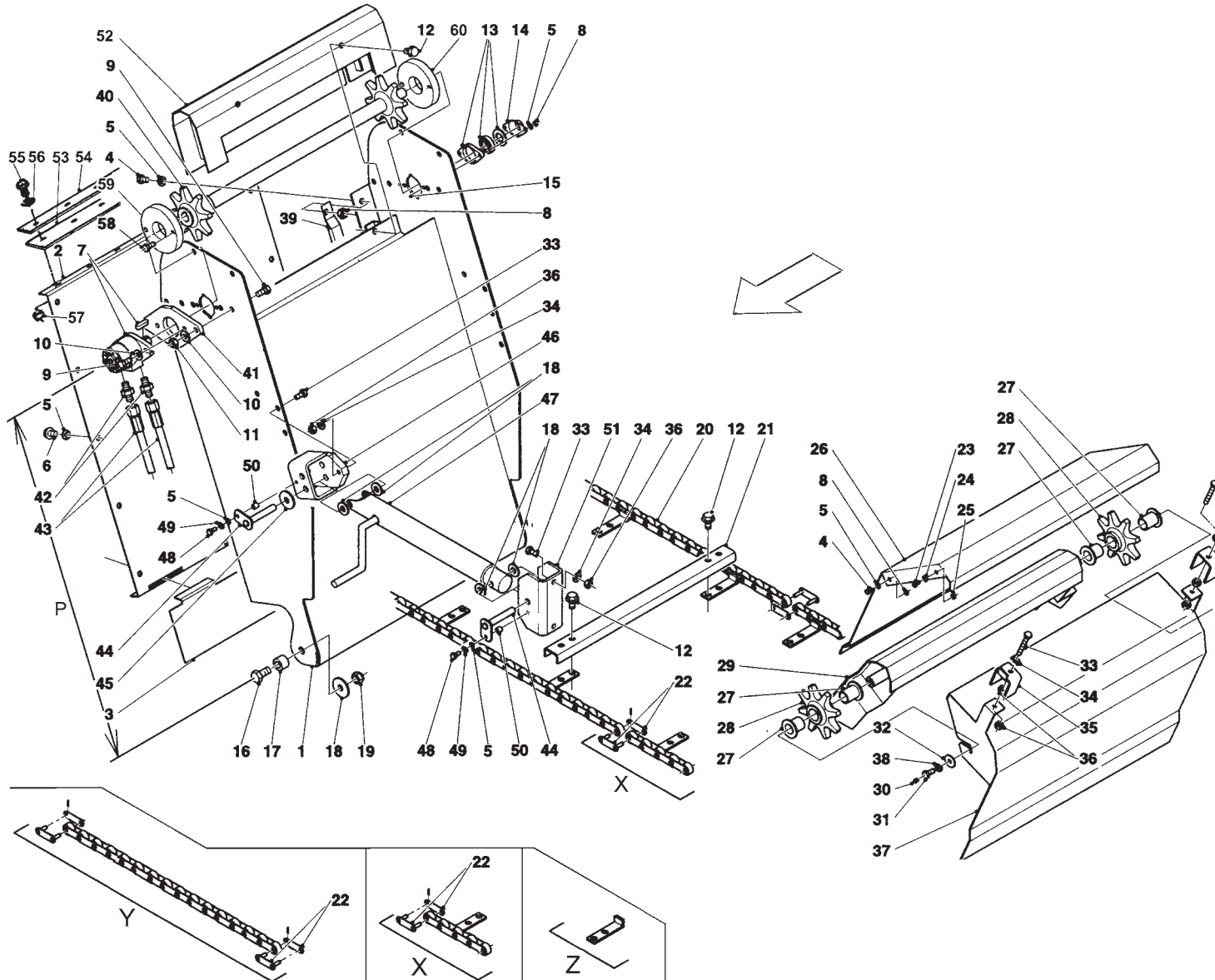


Bestellnummer  
 Bestellnummer  
 Ordernummer  
 Num. a commander

1	13075	1	P=990
2	29135	1	
3	29136	1	
4	80821	6	M8 x 20
5	85108	14	M8
6	80812	6	M8 x 12
7A	51216	1	Sam 250
7B	51001	1	Danfoss 250
8	86208	8	M8
9	81231	4	M12 x 30
10	85112	4	M12
11	86212	2	M12
12	84926	60	M10 x 19
13	70084	1	
14	23304	1	
15	80840	2	M8 x 40
16	81636	2	M16 x 35
17	32326	2	
18	85116	6	M16
19	86216	2	M16
20A	39196	2	L=5550 Ø7.9 P=990 14/16
20B	39204	2	L=5850 Ø7.9 P=990 16L/18/20
21A	29199	14	14/1600
21B	29199	15	16 L/18/200
22	39230	2	Ø 7.9
23	81021	2	M10 x 20
24	85110	4	M10
25	86210	4	M10
26A	29144	1	→  05
26B	42016	1	→ 06
27	51767	4	
28A	13080	2	→  05
28B	13346	2	→ 06
29A	13088	1	→  05
29B	13352	1	→ 06
30	89503	2	
31	81232	2	M12 x 30
32	85119	2	M12
33	81041	2	M10 x 40
34	85123	2	M10

**92168/6**

Afbeelding 8A : VLS unit rechts lossend  
 Abbildung 8A : VLS Einheit Entleerung rechts  
 Picture 8A : VLS unit discharge right  
 Illustration 8A : Système VLS déchargement à droite

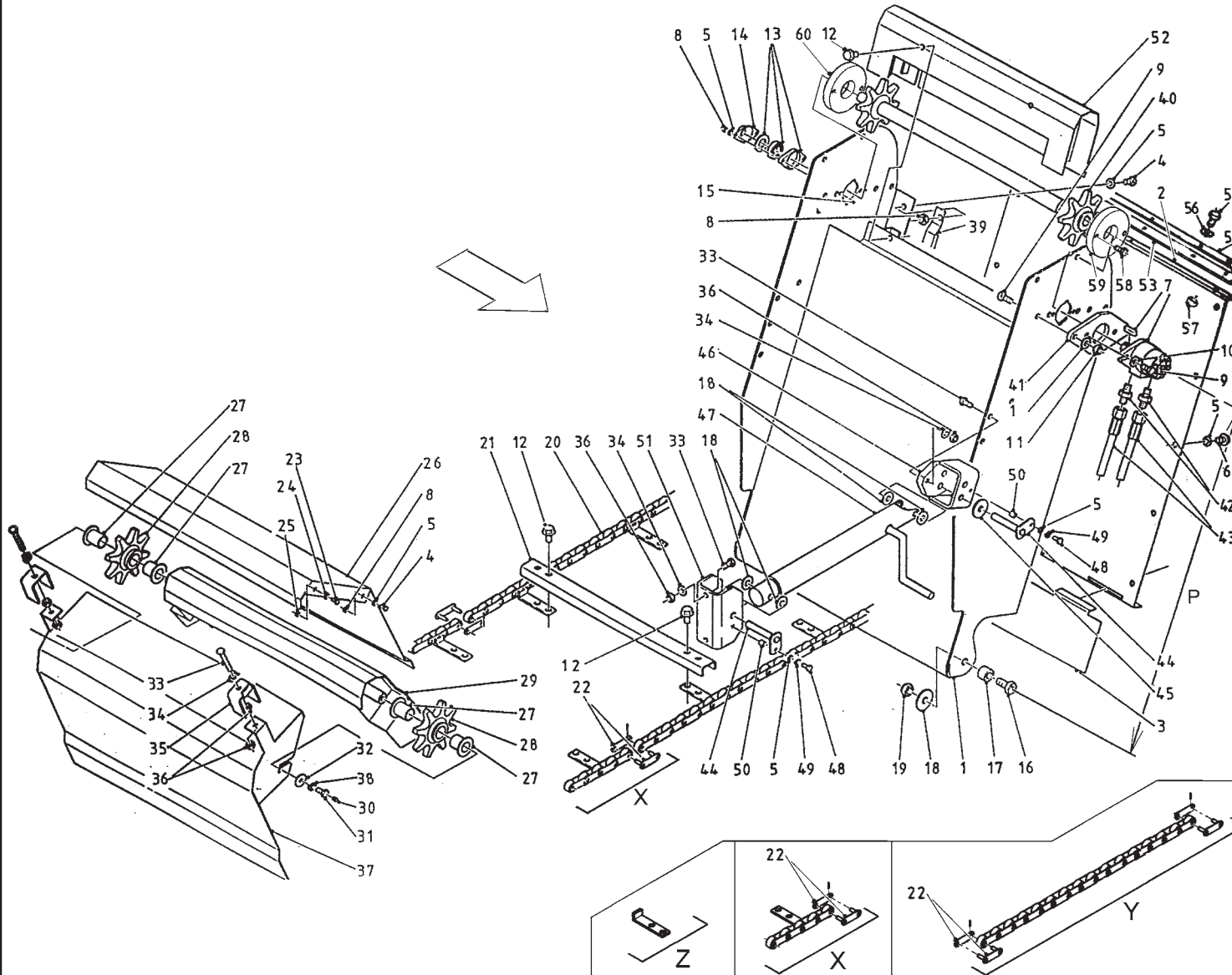


Bestelnummer  
 Bestellnummer  
 Ordernummer  
 Num. a commander

35	29143	2	
36	86110	4	M10
37A	13091	1	→  05
37B	13364	1	→ 06
38	85012	2	M12
39	29205	2	
40A	13053	1	→  05
40B	13345	1	→ 06
41	29198	1	
42	X50117	2	
43	W50603	2	½" 4500 RH
44	13055	2	
45	32305	2	
46	13098	1	
47	94038	1	
48	80826	2	M8 x 26
49	85008	2	M8
50	32324	2	
51	29145	1	
52A	13086	1	→  05
52B	42007	1	→ 06
53	60410	1	
54	29394	1	
55	80826	7	M8 x 25
56	85108	7	M8
57	86208	7	M8
58	84103	2	M8 x 16  → 06
59	32401	1	→ 06
60	13367	1	→ 06
X	05519	1	
Y	05528	1	
Z	28968	1	

**92168/6**

Afbeelding 8B : VLS unit links lossend  
 Abbildung 8B : VLS Einheit Entleerung links  
 Picture 8B : VLS unit discharge left  
 Illustration 8B : Système VLS déchargement à gauche

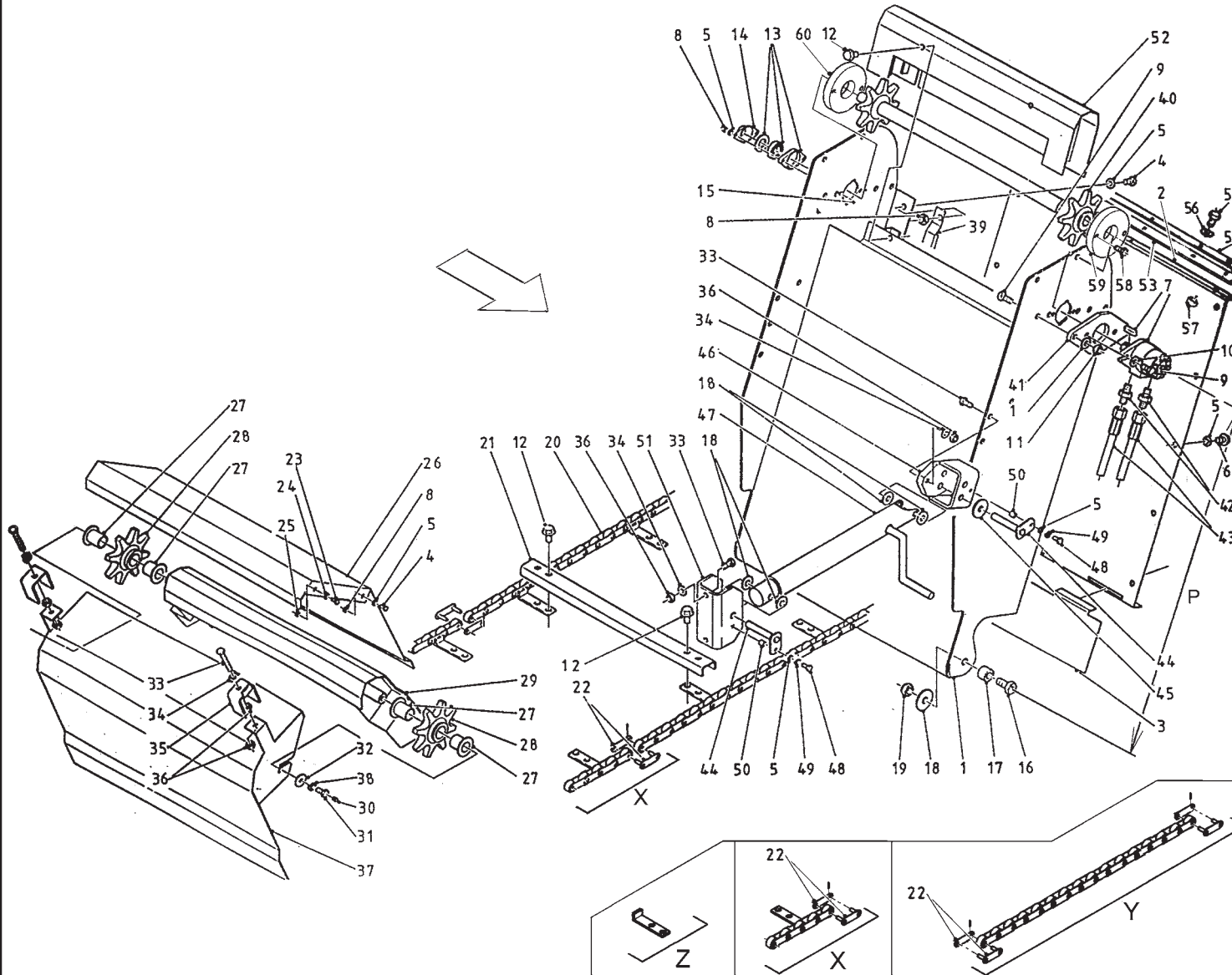


Bestelnummer  
 Bestellnummer  
 Ordernummer  
 Num. a commander

1	13075	1	P=990
2	29135	1	
3	29136	1	
4	80821	6	M8 x 20
5	85108	14	M8
6	80812	6	M8 x 12
7A	51216	1	Sam 250
7B	51001	1	Danfoss 250
8	86208	8	M8
9	81231	4	M12 x 30
10	85112	4	M12
11	86212	2	M12
12	84926	60	M10 x 19
13	70084	1	
14	23304	1	
15	80840	2	M8 x 40
16	81636	2	M16 x 35
17	32326	2	
18	85116	6	M16
19	86216	2	M16
20A	39196	2	L=5550 Ø7.9 P=990 14/16
20B	39204	2	L=5850 Ø7.9 P=990 16L/18/20
21A	29199	14	14/1600
21B	29199	15	16 L/18/200
22	39230	2	Ø 7.9
23	81021	2	M10 x 20
24	85110	4	M10
25	86210	4	M10
26A	29144	1	→  05
26B	42016	1	→ 06
27	51767	4	
28A	13080	2	→  05
28B	13346	2	→ 06
29A	13088	1	→  05
29B	13352	1	→ 06
30	89503	2	
31	81232	2	M12 x 30
32	85119	2	M12
33	81041	2	M10 x 40
34	85123	2	M10

**92168/6**

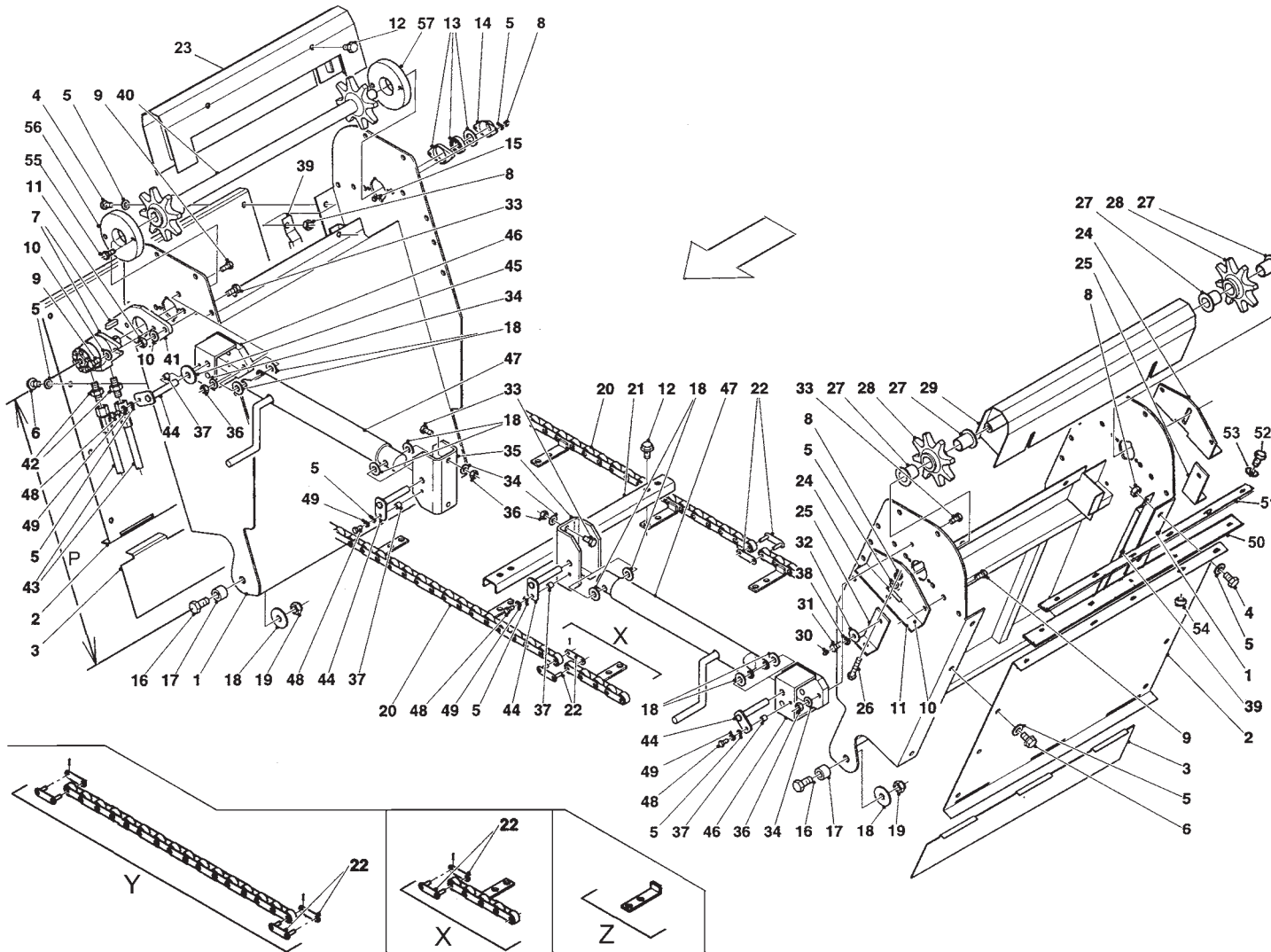
Afbeelding 8B : VLS unit links lossend  
 Abbildung 8B : VLS Einheit Entleerung links  
 Picture 8B : VLS unit discharge left  
 Illustration 8B : Système VLS déchargement à gauche



Bestelnummer	Bestellnummer	Ordernummer	Num. a commander
35	29143	2	
36	86110	4	M10
37A	13091	1	→  05
37B	13364	1	→ 06
38	85012	2	M12
39	29205	2	
40A	13053	1	→  05
40B	13345	1	→ 06
41	29198	1	
42	X50117	2	
43	W50603	2	½" 4500 RH
44	13055	2	
45	32305	2	
46	13098	1	
47	94038	1	
48	80826	2	M8 x 26
49	85008	2	M8
50	32324	2	
51	29145	1	
52A	13086	1	→  05
52B	42007	1	→ 06
53	60410	1	
54	29394	1	
55	80826	7	M8 x 25
56	85108	7	M8
57	86208	7	M8
58	84103	2	M8 x 16  → 06
59	32401	1	→ 06
60	13367	1	→ 06
X	05519	1	
Y	05528	1	
Z	28968	1	

**92168/6**

Afbeelding 8C : VLS unit rechts- en links lossend  
 Abbildung 8C : VLS Einheit Entleerung rechts und links  
 Picture 8C : VLS unit discharge right and left  
 Illustration 8C : Système VLS déchargement à droite et à gauche



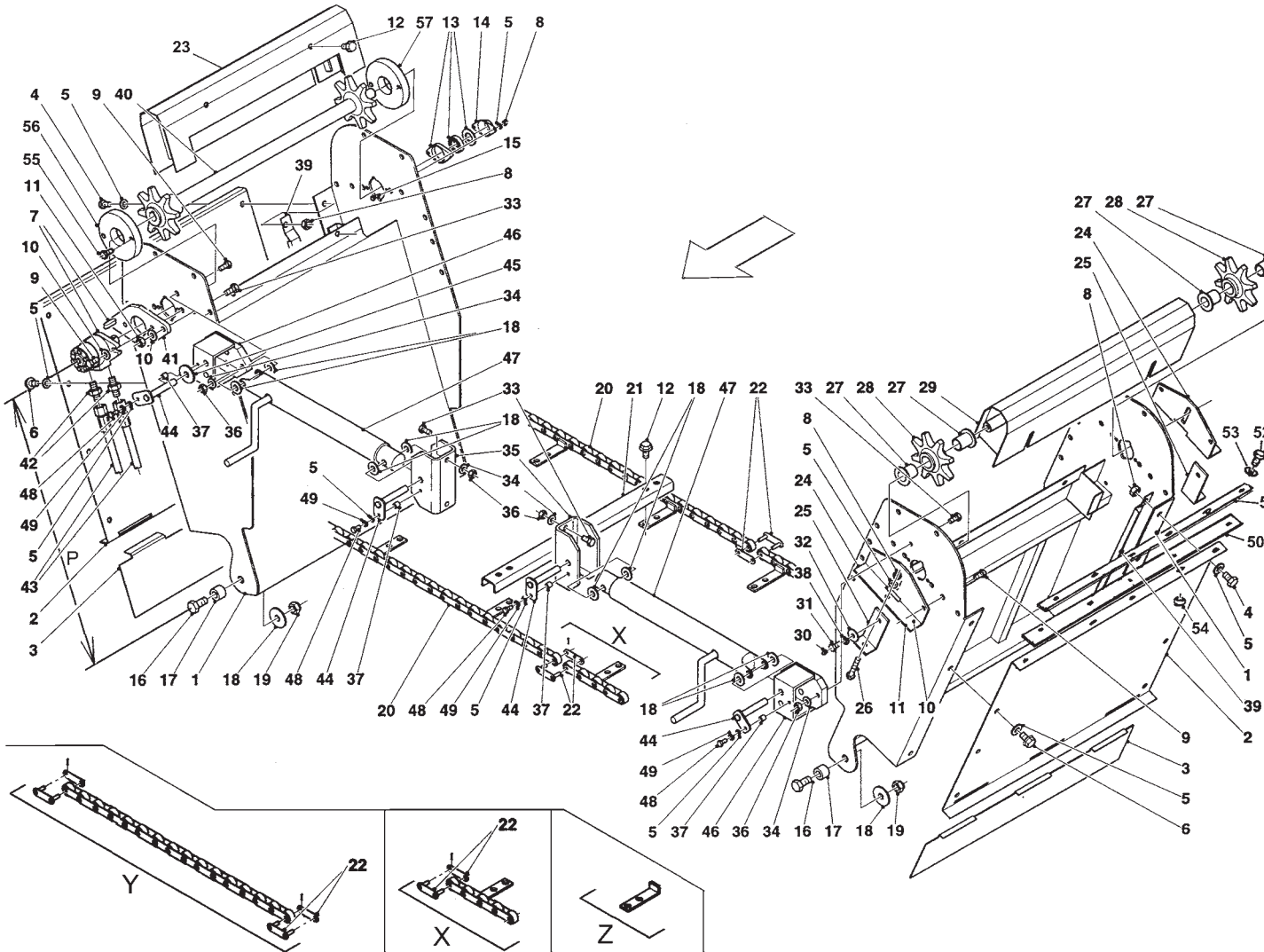
Bestellnummer  
 Bestellnummer  
 Ordernummer  
 Num. a commander

1	13075	2	P=990
2	29223	2	
3	29136	2	
4	80821	8	M8 x 20
5	85108	22	M8
6	80812	8	M8 x 12
7A	51216	1	Sam 250
7B	51001	1	Danfoss 250
8	86208	10	M8
9	81231	6	M12 x 30
10	85112	4	M12
11	86212	2	M12
12	84926	64	M10 x 19
13	70084	1	
14	23304	1	
15	80840	2	M8 x 40
16	81636	4	M16 x 35
17	32326	4	
18	85116	12	M16
19	86216	4	M16
20A	39202	2	L=7150 Ø7.9 P=990 14/1600
20B	39205	2	L=7450 Ø7.9 P=990 16L/18/20
21A	29199	18	14/1600
21B	29199	19	18/2000
22	39230	2	Ø7.9
23A	13086	1	→  05
23B	42007	1	→ 06
24	13102	2	
25	29221	2	
27	51767	4	
28A	13080	2	→  05
28B	13346	2	→ 06
29A	13052	1	→  05
29B	13352	1	→ 06
30	89503	2	
31	81232	2	M12 x 30
32	85119	2	M12
33	81250	8	M12 x 50
34	85112	8	M12
35	29145	2	



**92168/6**

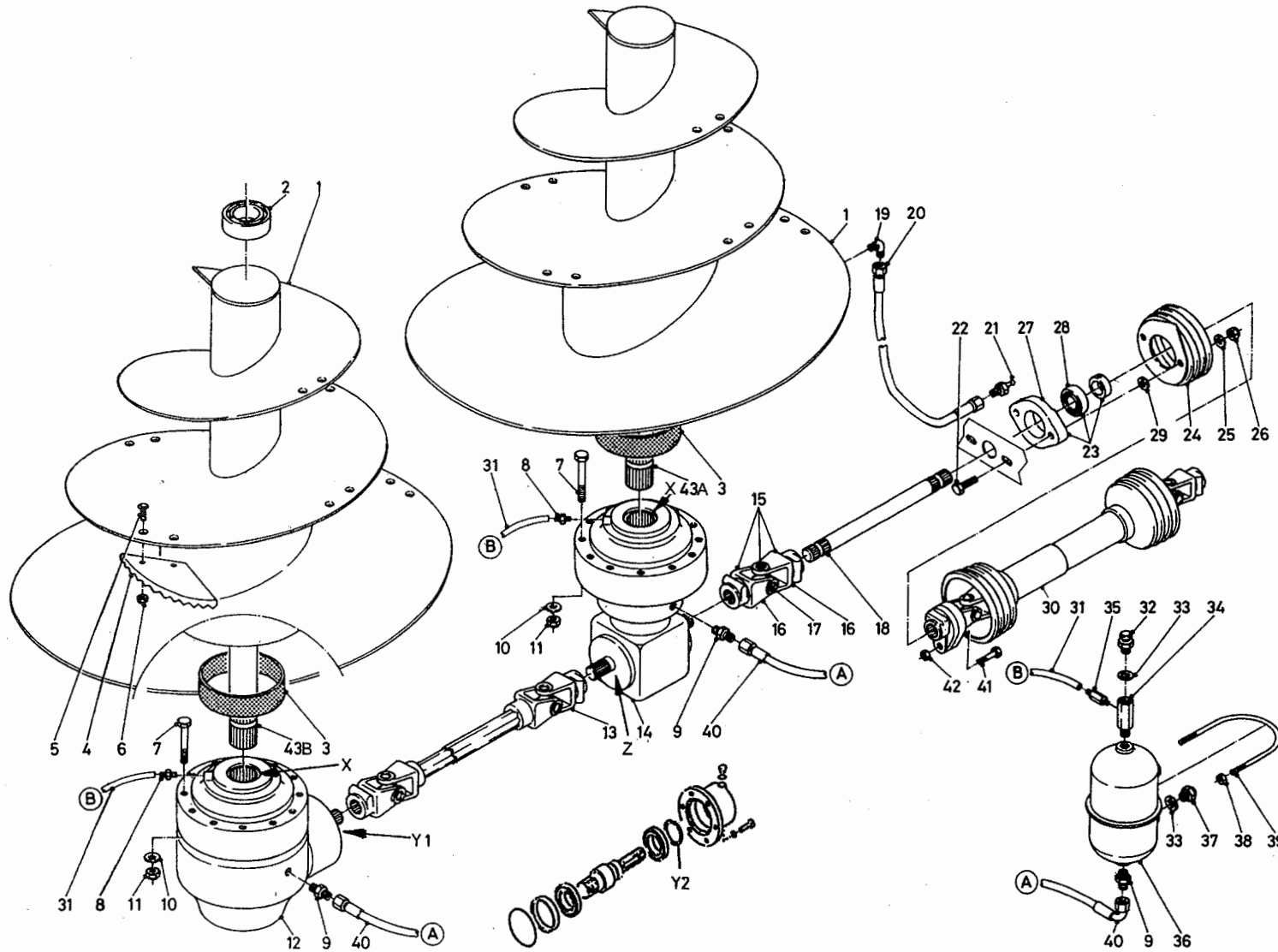
Afbeelding 8C : VLS unit rechts- en links lossend  
 Abbildung 8C : VLS Einheit Entleerung rechts und links  
 Picture 8C : VLS unit discharge right and left  
 Illustration 8C : Système VLS déchargement à droite et à gauche



Bestelnummer	Bestellnummer	Ordernummer	Num. a commander
36	86212	8	M12
37	32324	4	
38	85012	2	M12
39	29224	4	
40A	13053	1	→  05
40B	13345	1	→ 06
41	29198	1	
42	X50117	2	
43	W50603	2	½" 4500 RH
44	13055	4	
45	32305	4	
46	13098	2	
47	94038	2	
48	80826	4	M8 x 25
49	85008	4	M8
50	60410	2	
51	29394	2	
52	80826	14	M8 x 25
53	85108	14	M8
54	86208	14	M8
55	84103	2	M8 x 16  → 06
56	32401	1	→ 06
57	13367	1	→ 06
X	05519	1	
Y	05528	1	
Z	28968	1	

**92168/6**

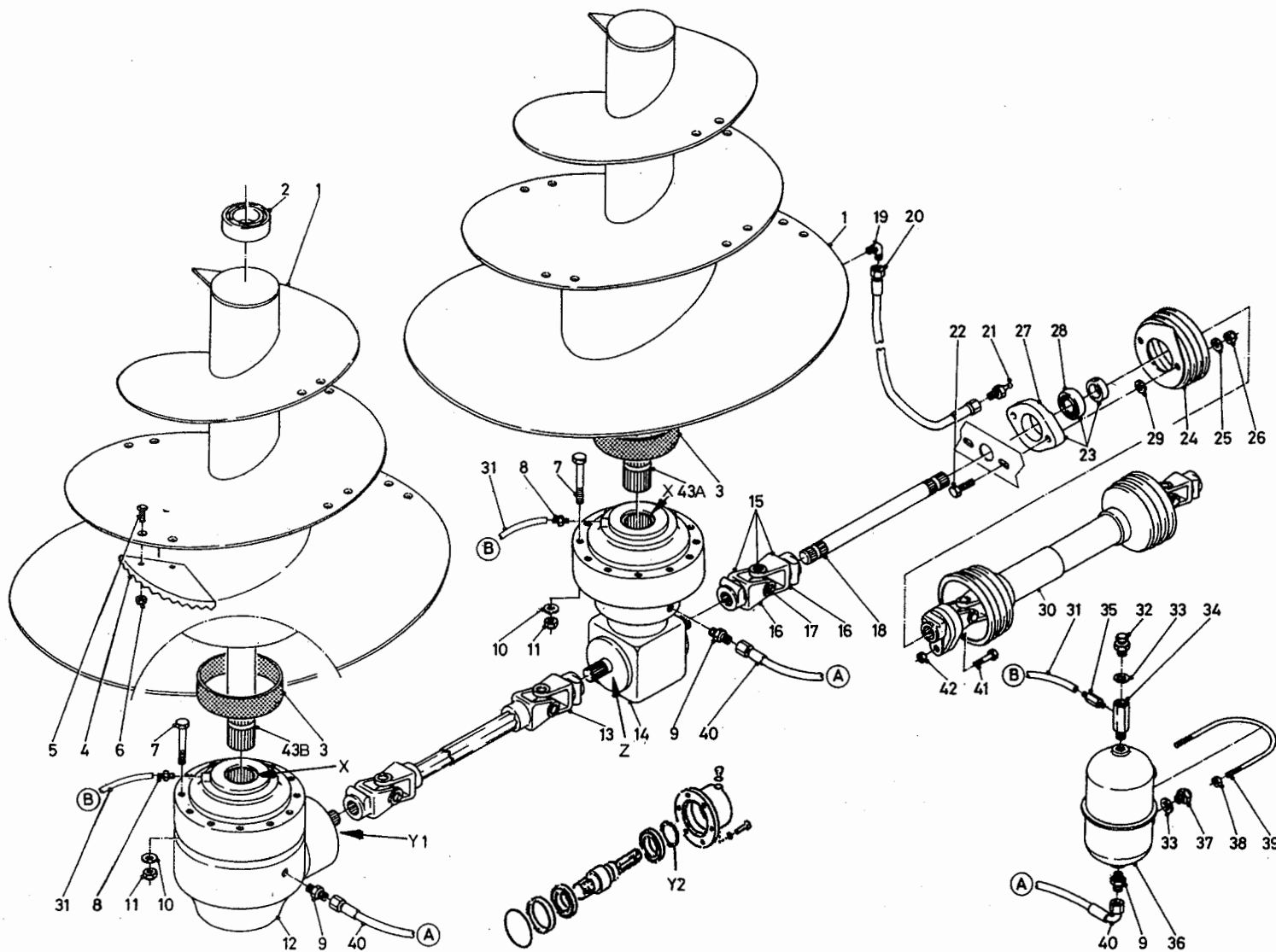
Afbeelding 9A : Aandrijving en mengvijzel serie 01 en 02  
 Abbildung 9A : Schnecke und Antrieb Serie 01 und 02  
 Picture 9A : Auger and drive system serie 01 and 02  
 Illustration 9A : Vis et système d'entraînement série 01 et 02



bestelnummer		ordernumber		Num. à commander	
Bestellnummer					
1A	12212	1	1600		
1B	12305	1	2000		
1C	12542	1	1400		
1D	12537	1	1800		
2	70129	2	32024X		
3	51867	2			
4	31841	10			
5	84121	20	M16 x 45		
6	86216	20	M16		
7	81414	24	M14 x 140		
8	50199	2			
9	X50112	4			
10	86214	24	M14		
11	85114	24	M14		
12	90529	1			
13	90685	1			
14	90647	1			
15	90497	1			
16	90563	2			
17	90561	1			
18A	31720	1	14/1600		
18B	31743	1	18/2000		
19	50107	2			
20A	50957	1	1/4" 1520 RR		
20B	52623	1	1/4" 3400 RR		
21	89518	2			
22	81070	2	M10 x 70		
23	70059	1			
24	90499	1			
25	85010	2	M10		
26	86110	2	M10		
27	70089	1			
28	70090	1			
29	85113	2	M10		
30	90495	1			
31A	52613	1	L=4600		
31B	52622	1	L=3000		

**92168/6**

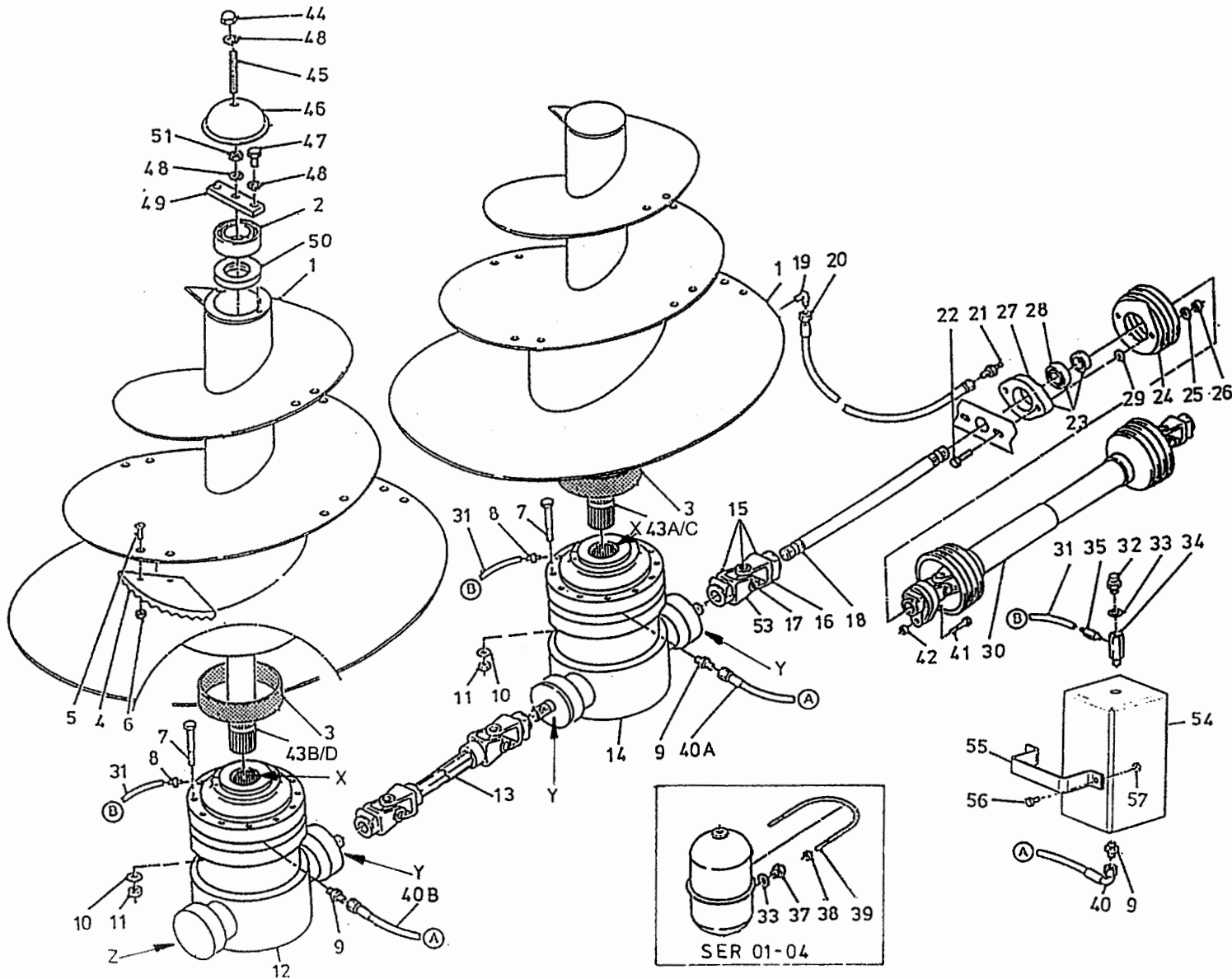
Afbeelding 9A : Aandrijving en mengvijzel serie 01 en 02  
 Abbildung 9A : Schnecke und Antrieb Serie 01 und 02  
 Picture 9A : Auger and drive system serie 01 and 02  
 Illustration 9A : Vis et système d'entraînement série 01 et 02



bestelnummer			
ordernumber			
Num. à commander			
Bestellnummer			
32	90567	2	
33	85215	6	
34	50176	2	
35	50200	2	
36	90443	2	
37	90566	4	
38	86206	4	M6
39	84191	2	
40A	W50622	1	3/8"4500 RH
40B	W50659	1	3/8"2700 RH
41	80860	1	M8 x 60
42	86208	1	M8
43A	31686	1	L=920
43B	31842	1	L=1060
X	05443	2	
Y1	05444	1	
Y2	70160	1	50 x 72 x 8
Z	70159	2	45 x 72 x 10

**92168/6**

Afbeelding 9B : Aandrijving en mengvijzel serie 03 +04  
 Abbildung 9B : Schnecke und Antrieb Serie 03 +04  
 Picture 9B : Auger and drive system serie 03 + 04  
 Illustration 9B : Vis et système d'entraînement série 03 + 04

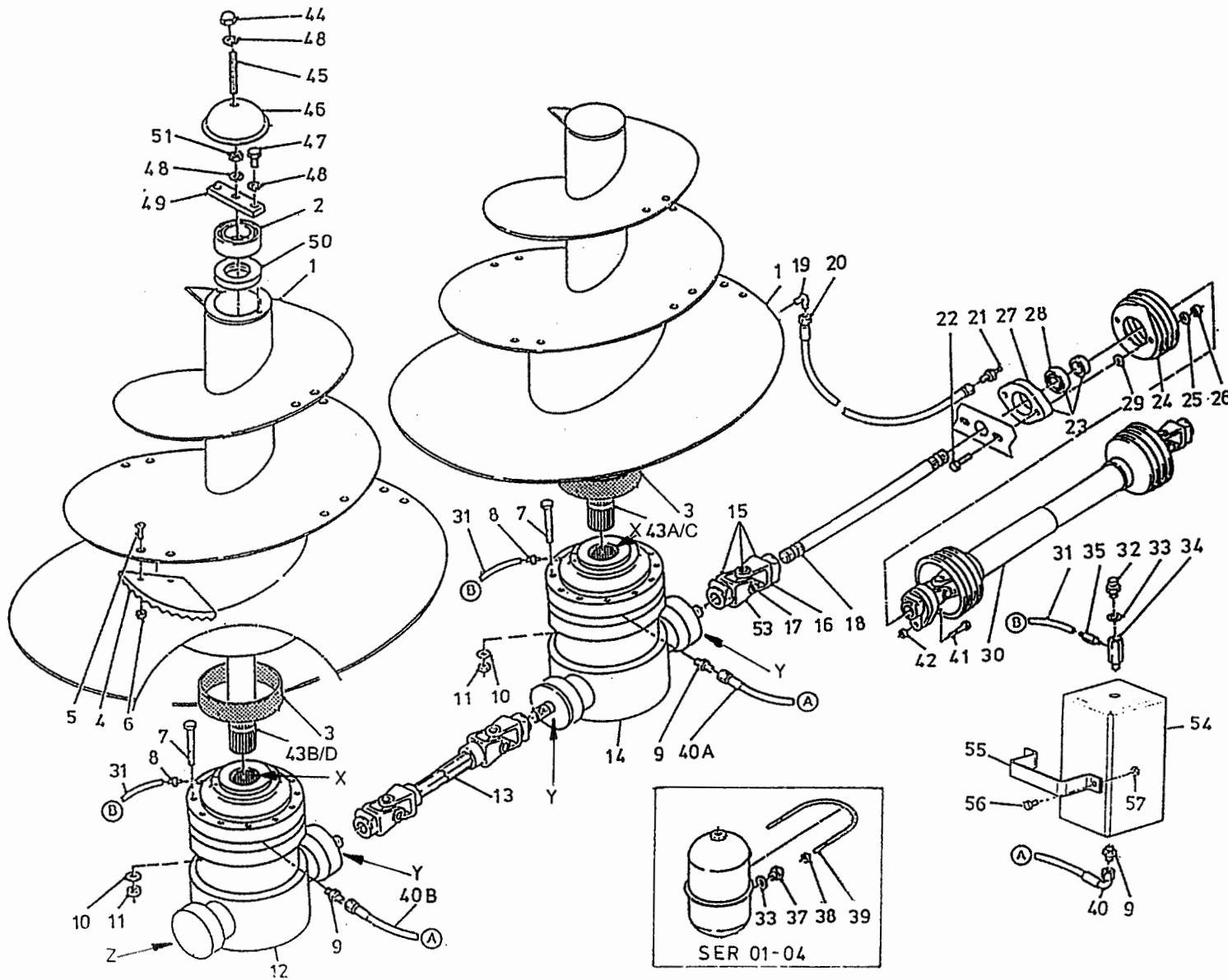


bestelnummer  
 ordernummer  
 Num. à commander  
 Bestellnummer

1A	12740	1	1400 serie 03
1B	12788	1	1400 serie 04
1C	12741	1	1600 serie 03
1D	12789	1	1600 serie 04
1E	12742	1	1800 serie 03
1F	12790	1	1800 serie 04
1G	12743	1	2000 serie 03
1H	12791	1	2000 serie 04
2	70143	2	33216
3	51867	2	
4	31841	10	
5	84121	20	M16 x 45
6	86216	20	M16
7	84487	24	M14 x 140
8	50199	2	
9	X50112	4	
10	86214	24	M14
11	85114	24	M14
12	90866	1	I → 04
13A	90867	1	1 1/4"-20 / 1 1/4"20 14/1600
13B	90868	1	1 1/4"-20 / 1 1/4"20 18/2000
14	90865	1	→ I 04
15	90545	1	1 1/4"-20 / 1 3/8"-6
16	90563	1	
17	90561	1	
18A	32152	1	14/1600
18B	32153	1	18/2000
19	50107	2	
20A	50957	1	1/4" 1520 RR
20B	52623	1	1/4" 3400 RR 14/1600
20C	52678	1	1/4" 3900 RR 18/2000
21	89518	2	
22	81070	2	M10 x 70
23	70059	1	
24	90499	1	
25	85010	2	M10
26	86110	2	M10
27	70089	1	

**92168/6**

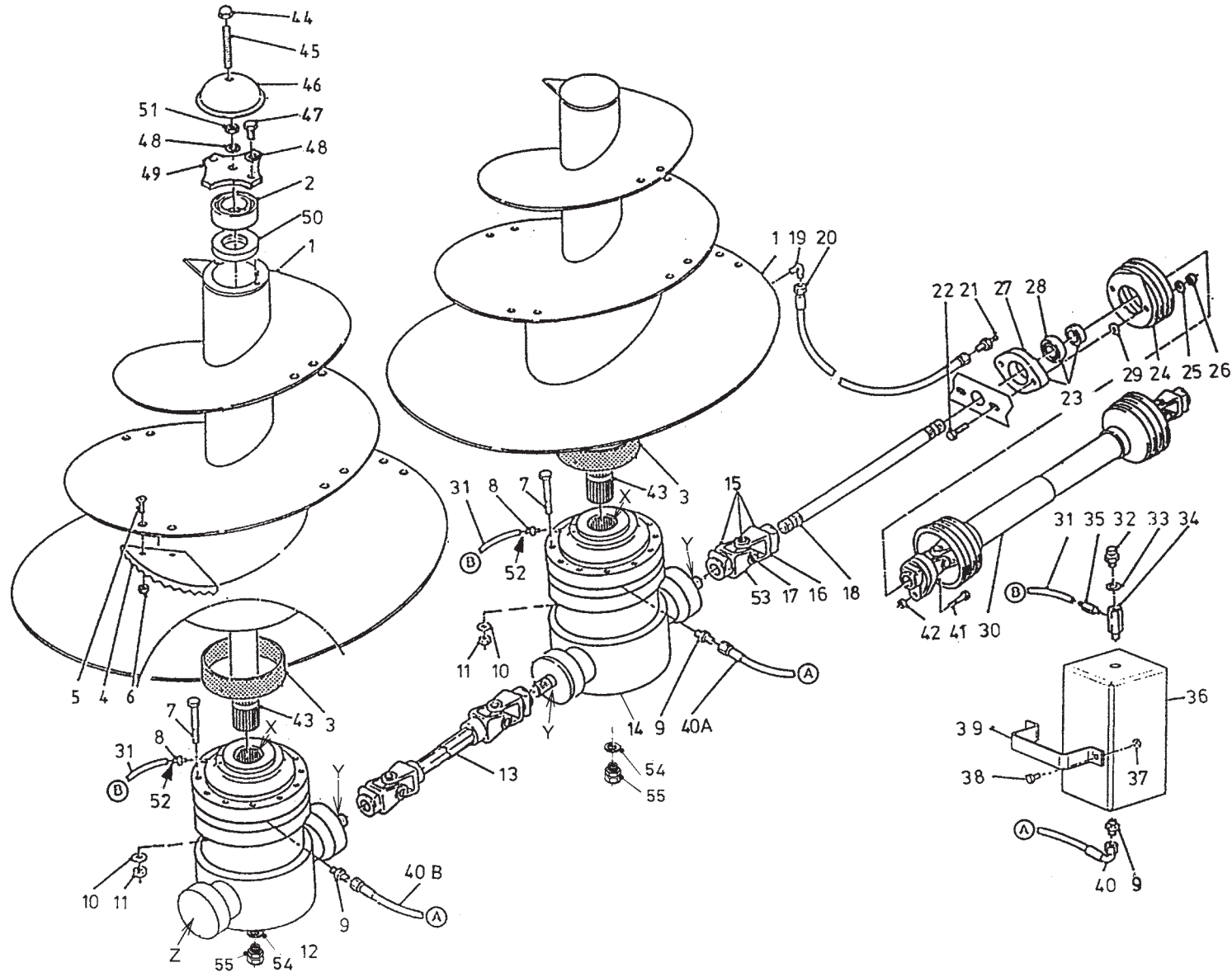
Afbeelding 9B : Aandrijving en mengvijzel serie 03 + 04  
 Abbildung 9B : Schnecke und Antrieb Serie 03 + 04  
 Picture 9B : Auger and drive system serie 03 + 04  
 Illustration 9B : Vis et système d'entraînement série 03 + 04



bestelnummer		ordernummer	
Num. à commander		Bestellnummer	
28	70090	1	
29	85113	2	M10
30	90495	1	→I 04
31A	52613	1	L=4600 Ø6
31B	52622	1	L=3000 Ø6
32	90567	2	
33	85215	6	
34	50176	2	
35	50200	2	
36	90443	2	
37	90566	2	
38	86206	4	M6
39	84191	2	
40A	W50622	1	3/8" 4500 RH
40B	W50659	1	3/8" 2700 RH
41	80860	1	M8 x 60 8.8 →I 04
42	86208	1	M8 →I 04
43A	32150	1	14/1800 L=970 serie 03
43B	32151	1	16/2000 L=1185 serie 03
43C	32044	1	14/1800 L=1043 serie 04
43D	32178	1	16/2000 L=1230 serie 04
44	86937	2	M16
45	84001	2	M16 x 140
46	27690	2	
47	81626	4	M16 x 25
48	85016	8	M16
49	27937	2	
50	70145	2	
51	86116	2	M16
53	90562	1	1 3/4"-20
54	90904	2	
55	28845	2	
56	80831	4	M8 x 30
57	86208	4	M8
X	70168	2	100 x 130 x 12
Y	05471	3	
Z	78167	1	Ø126.6 x 2.62/70

**92168/6**

Afbeelding 9C : Aandrijving en mengvijzel vanaf serie 05  
 Abbildung 9C : Schnecke und Antrieb ab Serie 05  
 Picture 9C : Auger and drive system from serie 05  
 Illustration 9C : Vis et système d'entraînement série 05

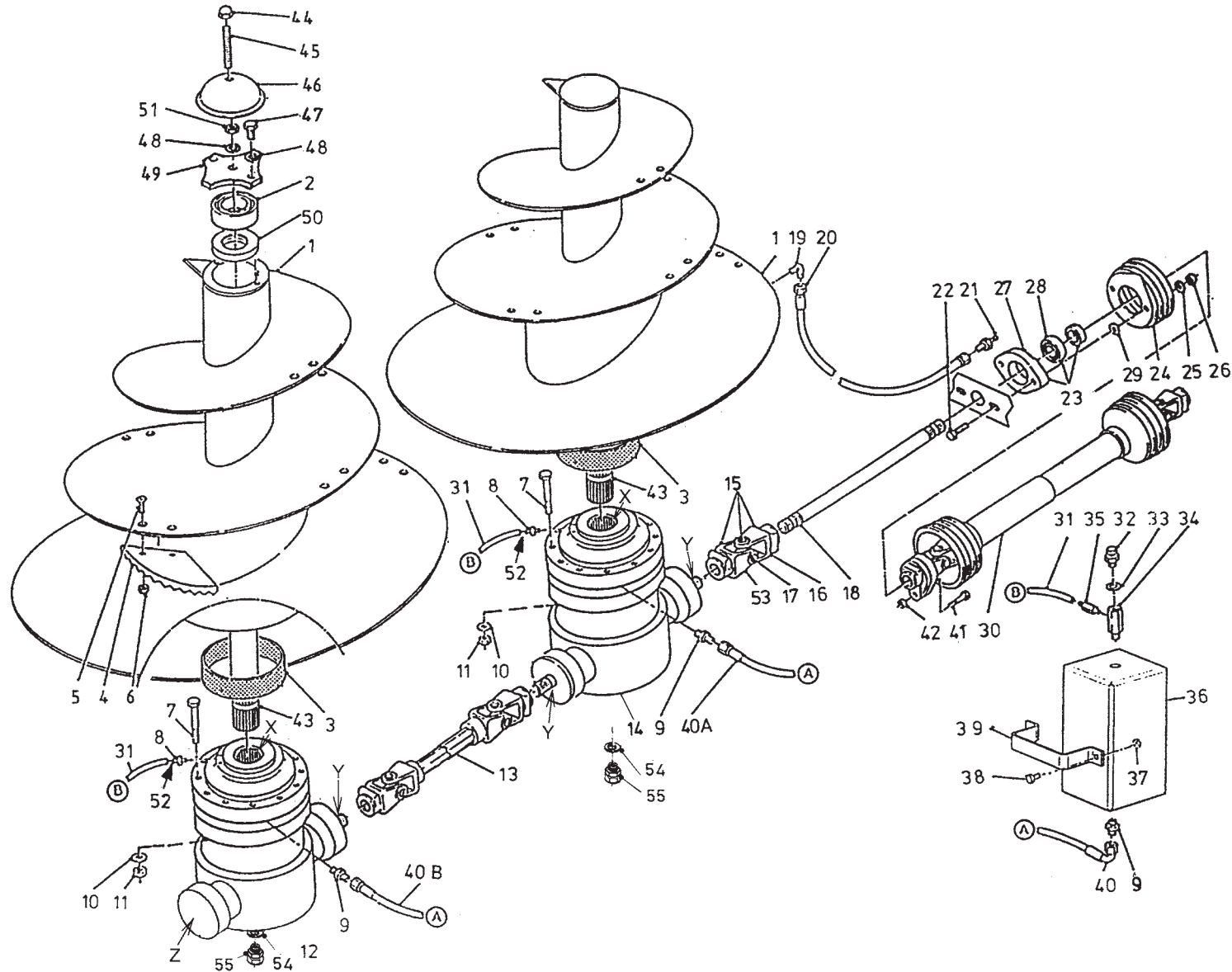


Bestelnummer  
 Bestellnummer  
 Ordernummer  
 Num. a commander

1A	12788	1	1400
1B	12789	1	1600
1C	12790	1	1800
1D	12791	1	2000
1E	12669	1	1600L
2	70143	2	33216
3	51867	2	
4	31841	10	
5	84206	20	M16 x 60
6	86216	20	M16
7	84487	24	M14 x 140
8	50286	2	Ø 8
9	X50112	4	
10	85114	24	M14
11	86214	24	M14
12	90995	1	
13A	90867	1	1¼"-20 (2x) L=900 14/1600
13B	90868	1	1¼"-20 (2x) L=1050 16L/18/20
14	90996	1	
15	90545	1	1¼"-20 / 1⅜"-6
16	90563	1	1⅜"-6
17	90561	1	
18A	32152	1	14/1600 L=1175
18B	32153	1	16L/18/200 L=1265
19	50107	1	
20A	50957	1	¼" 1520 RR 14-20
20B	52623	1	¼" 3400 RR 14/1600
20C	52678	1	¼" 3900 RR 16L/18/20
21	89518	2	
22	81070	2	M10 x 70
23	70059	1	
24	90499	1	
25	85010	2	M10
26	86110	2	M10
27	70089	1	
28	70090	1	
29	85113	2	M10
30	90989	1	
31A	52675	1	L=3000 Ø8
31B	52676	1	L=4600 Ø8

**92168/6**

Afbeelding 9C : Aandrijving en mengvijzel vanaf serie 05  
 Abbildung 9C : Schnecke und Antrieb ab Serie 05  
 Picture 9C : Auger and drive system from serie 05  
 Illustration 9C : Vis et système d'entraînement série 05

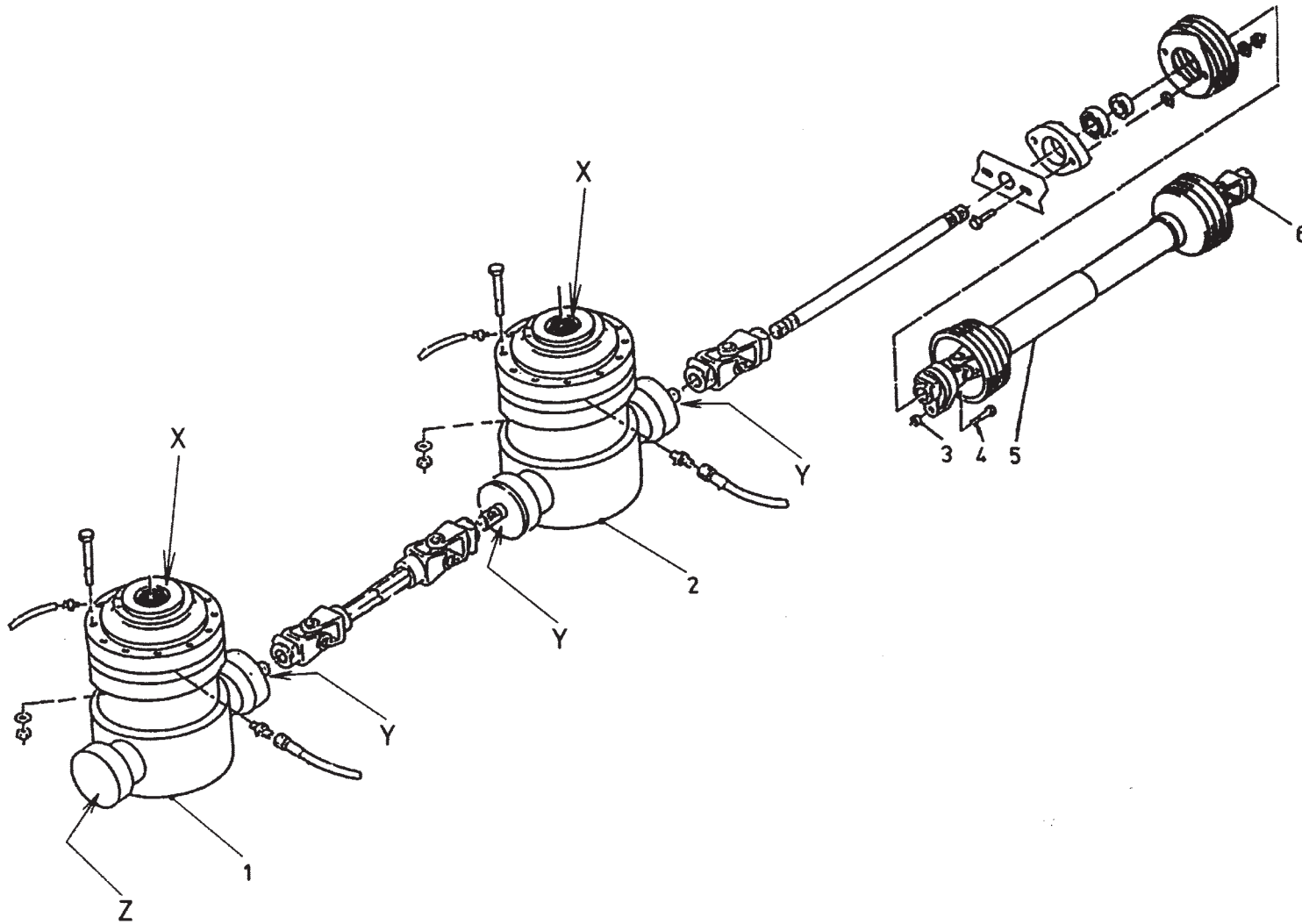


Bestellnummer  
 Bestellnummer  
 Ordernummer  
 Num. a commander

32	90567	2	
33	85215	2	
34	50176	2	
35	50285	2	Ø8
36	90904	2	
37	86208	4	M8
38	80831	4	M8 x 30
39	28845	2	
40A	W50659	1	3/8" 2700 RH
40B	W50622	1	3/8" 4500 RH
41	81060	1	M10 x 60
42	86210	1	M10
43A	32044	1	14/1800 L=1043
43B	32178	1	16/2000 L=1230
43C	31832	2	1600 L L=880
44	86937	2	M16
45	84072	2	M16 x 120
46	29299	2	
47	81626	4	M16 x 25
48	85016	6	M16
49	29298	2	
50	70145	2	
51	86116	2	M16
52	50278	2	Ø8
53	90562	1	1 1/4"-20
54	85236	1	
55	53375	1	
X	70168	2	100 x 130 x 12
Y	05471	3	
Z	78167	1	Ø126.6 x 2.62/70

**92168/6**

Afbeelding 9D : 1000 rpm aandrijfsysteem  
 Abbildung 9D : 1000 upm Antriebskomponente  
 Picture 9D : 1000 rpm drive system  
 Illustration 9D : Système d'entraînement à 1000 tr/mn



Bestelnummer  
 Bestellnummer  
 Ordernummer  
 Num. a commander

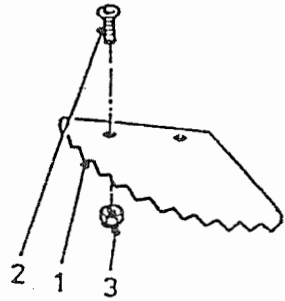
1A	90980	1	l=32.50	154F2718
1B	94171	1	l=28.22	154F2480
1C	94373	1	l=22.93	154F4683
1D	94375	1	l=22.93	154F2281
2A	90979	1	l=32.50	154F2719
2B	94170	1	l=28.22	154F2479
2C	94374	1	l=22.93	154F4682
2D	94376	1	l=22.93	154F2282
3A	86208	1	M8	
3B	86210	1	M10	
4A	80860	1	M8 x 60 8.8	
4B	81060	1	M10 x 60 8.8	
5	90981	1	1 3/8"-21	WWE 2480
6A	90626	1	1 3/8"-6	WWE 2480
6B	90982	1	1 3/8"-21	WWE 2480
6C	94000	1	1 3/4"-20	WWE 2480
6D	90993	1	32 x 38	WWE 2480
X	70168	2	100 x 130 x 12	
Y	05471	3		
Z	78167	1	Ø126.6 x 2.62/70	



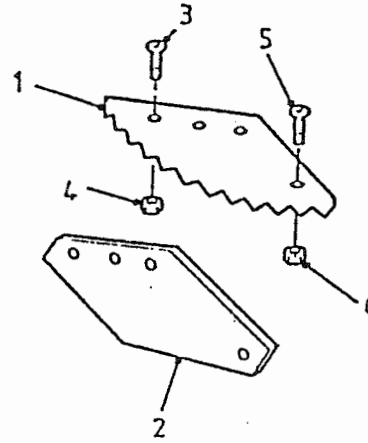
92168/6

Afbeelding 9E : Vijzelmessen  
 Abbildung 9E : Schneckenmesser  
 Picture 9E : Auger Knives  
 Illustration 9E : Couteaux de vis

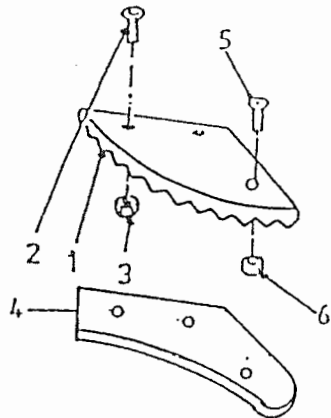
Standaard L=350



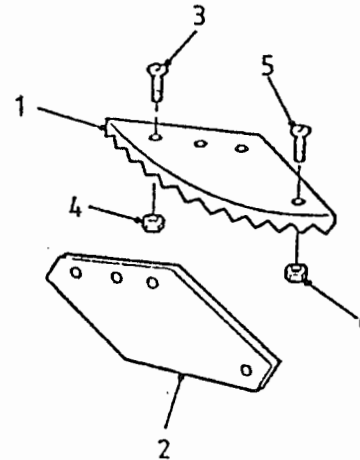
Standaard L=550



L=350 + TC



L=550 + TC



bestelnummer

ordernummer

Num. à commander

Bestellnummer

Standard

1	31841	1	
2	84121	2	M16 x 45
3	86216	2	M16

L=350 + TC

1	32354	1	TC
2	84206	2	M16 x 60
3	86216	2	M16
4	29291	1	
5	84125	1	M8 x 25
6	86208	1	M8

L=550

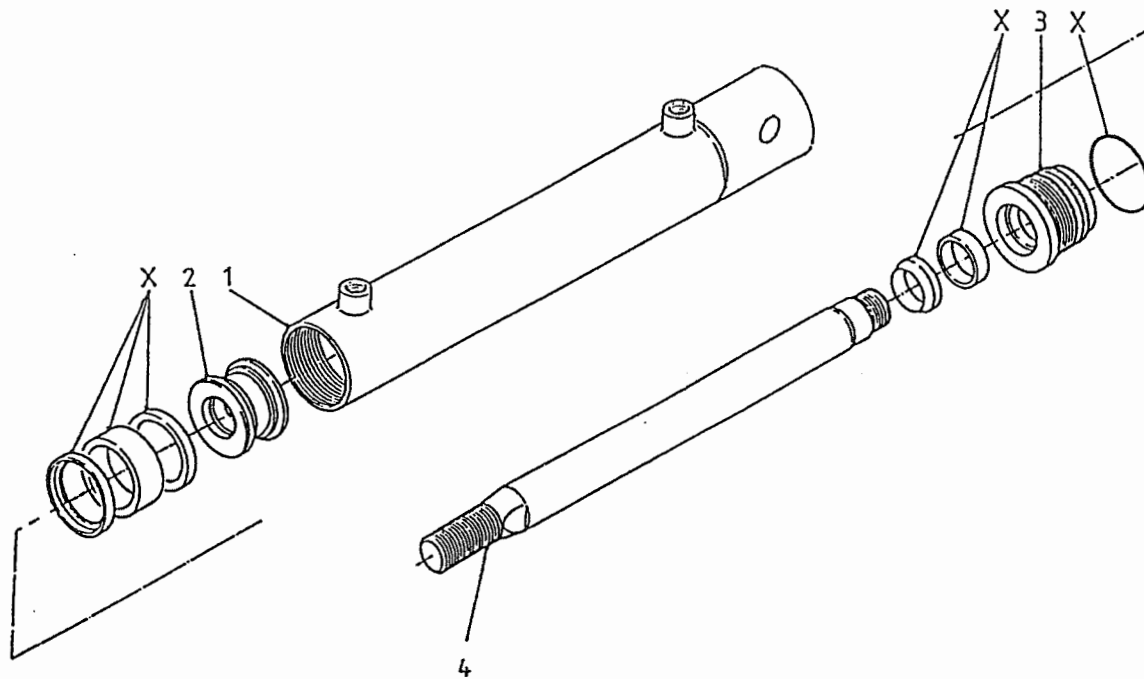
1	31639	1	
2	31640	1	
3	84206	3	M16 x 60
4	86216	3	M16
5	84125	1	M8 x 25
6	86208	1	M8

L=550 + TC

1	31639	1	TC
2	31640	1	
3	84206	3	M16 x 60
4	86216	3	M16
5	84125	1	M8 x 25
6	86208	1	M8

**92168/6**

Afbeelding 10 : Doseerlepilinder  
 Abbildung 10 : Auswurfschieberzylinder  
 Picture 10 : Slide cylinder  
 Illustration 10 : Porte de dosage: cylindre hydraulique



bestelnummer

ordernumber

Num. à commander

Bestellnummer

**51062 14/16/18/2000**

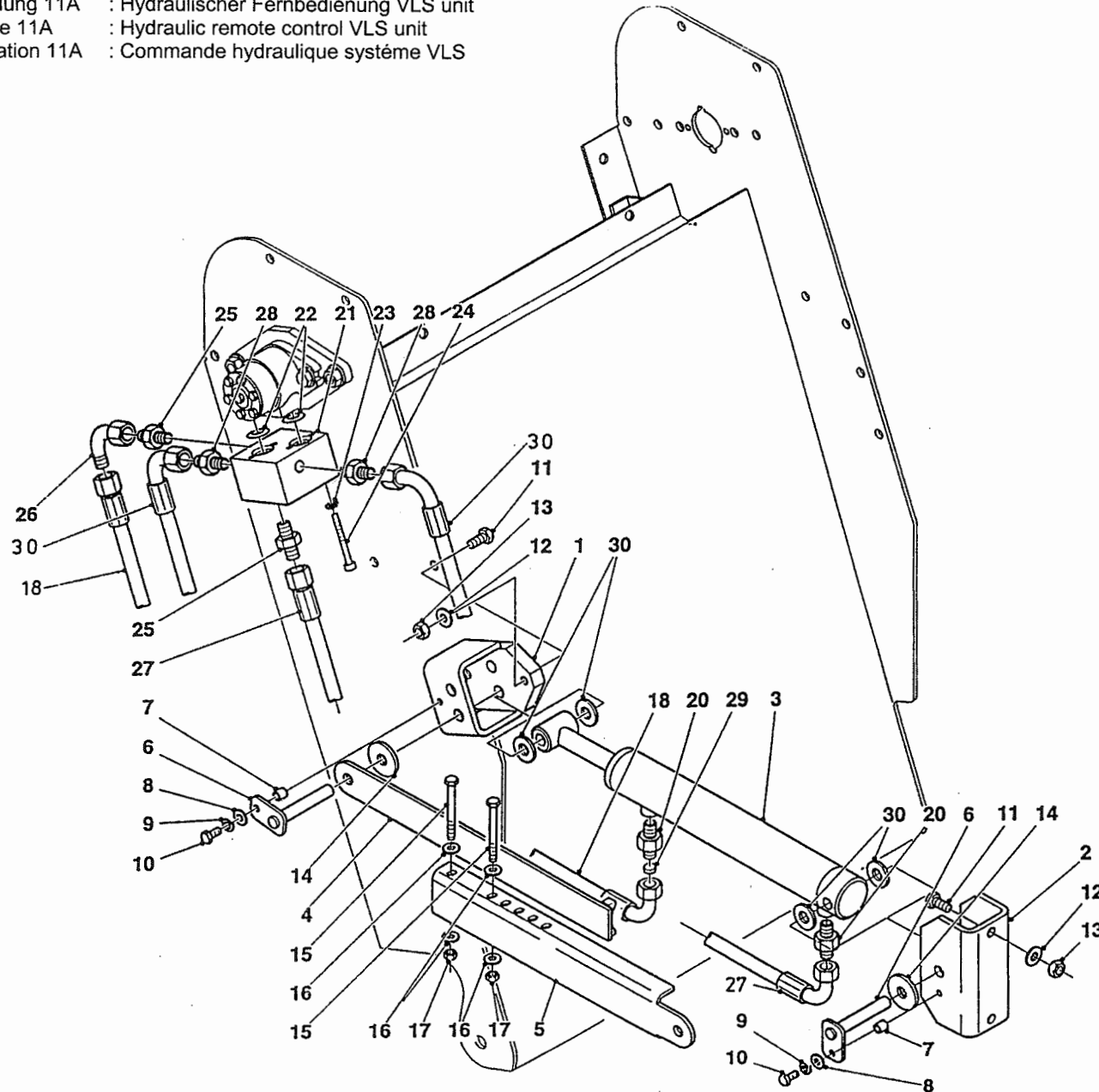
1	11600	1
2	30860	1
3	31460	1
4	31459	1
X	05309	1

**51154 1600L**

1	12349	1
2	30860	1
3	31460	1
4	31764	1
X	05309	1

**92168/6**

Abbeelding 11A : Hydraulische bediening VLS unit  
 Abbildung 11A : Hydraulischer Fernbedienung VLS unit  
 Picture 11A : Hydraulic remote control VLS unit  
 Illustration 11A : Commande hydraulique système VLS



bestelnummer

ordernummer

Num. à commander

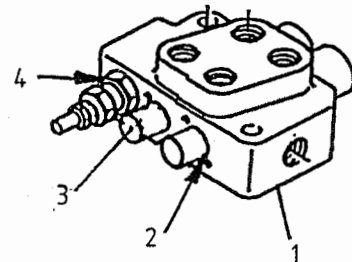
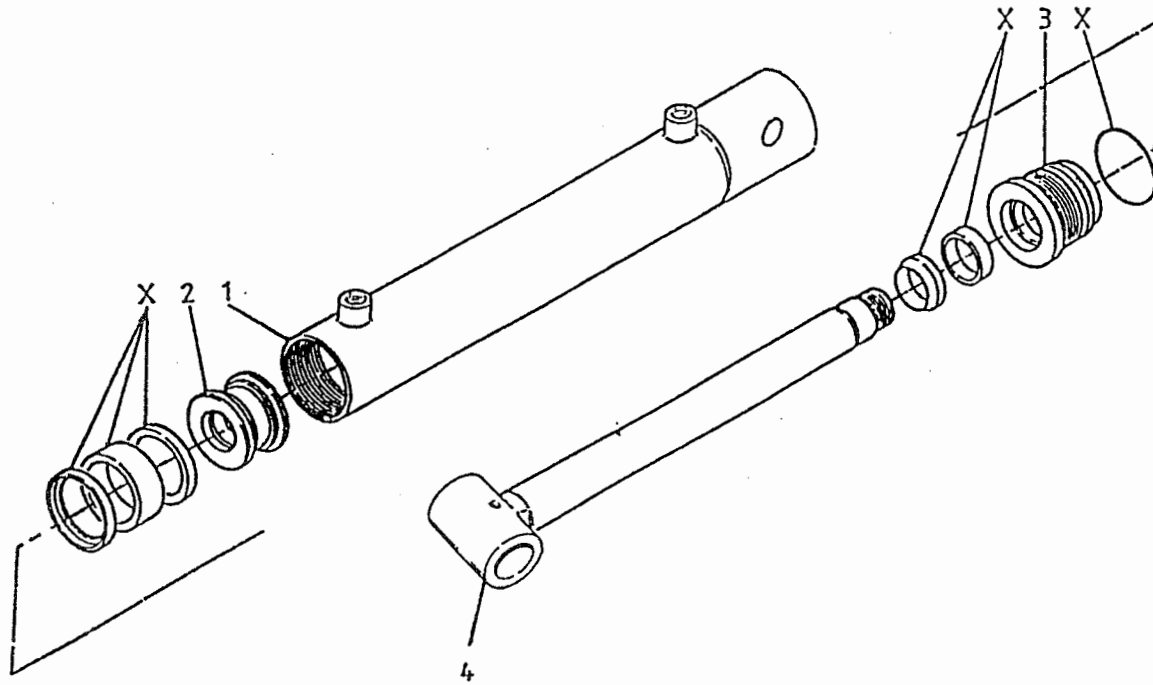
Bestellnummer

1	13098	1	
2	29145	1	
3	51214	1	
4	13054	1	
5	29046	1	
6	13055	2	
7	32324	2	
8	85108	2	M8
9	85008	2	M8
10	80826	2	M8 x 25
11	81040	4	M10 x 40
12	85010	4	M10
13	86210	4	M10
14	32305	2	
15	80890	2	M8 x 90
16	85108	2	M8
17	86208	2	M8
18	W50620	1	¼" 600 RH
20	X50104	2	
21	53482	1	
22	78088	2	21.89 x 2.62/70
23	85009	4	M8
24	84449	4	M8 x 60
25	X50102	2	
26	X50143	1	
27	W50719	1	¼" 900 RH
28	X50114	2	
29	30726	1	
30	W50603	2	½" 4500 RH

**92168/6**

Afbeelding 11B : Hydraulische cilinder VLS unit + mechanische afstandsbediening  
Abbildung 11B : Hydraulischer zylinder VLS unit + mechanische Fernbedienung  
Picture 11B : Hydraulic cylinder VLS unit + mechanical remote control  
Illustration 11B : Cilindre hydraulique système de VLS + Mécanisme de système

51214



bestelnummer  
ordernumber  
Num. à commander  
Bestellnummer

51214

1	13060	1
2	32309	1
3	32308	1
4	13059	1
X	05472	1

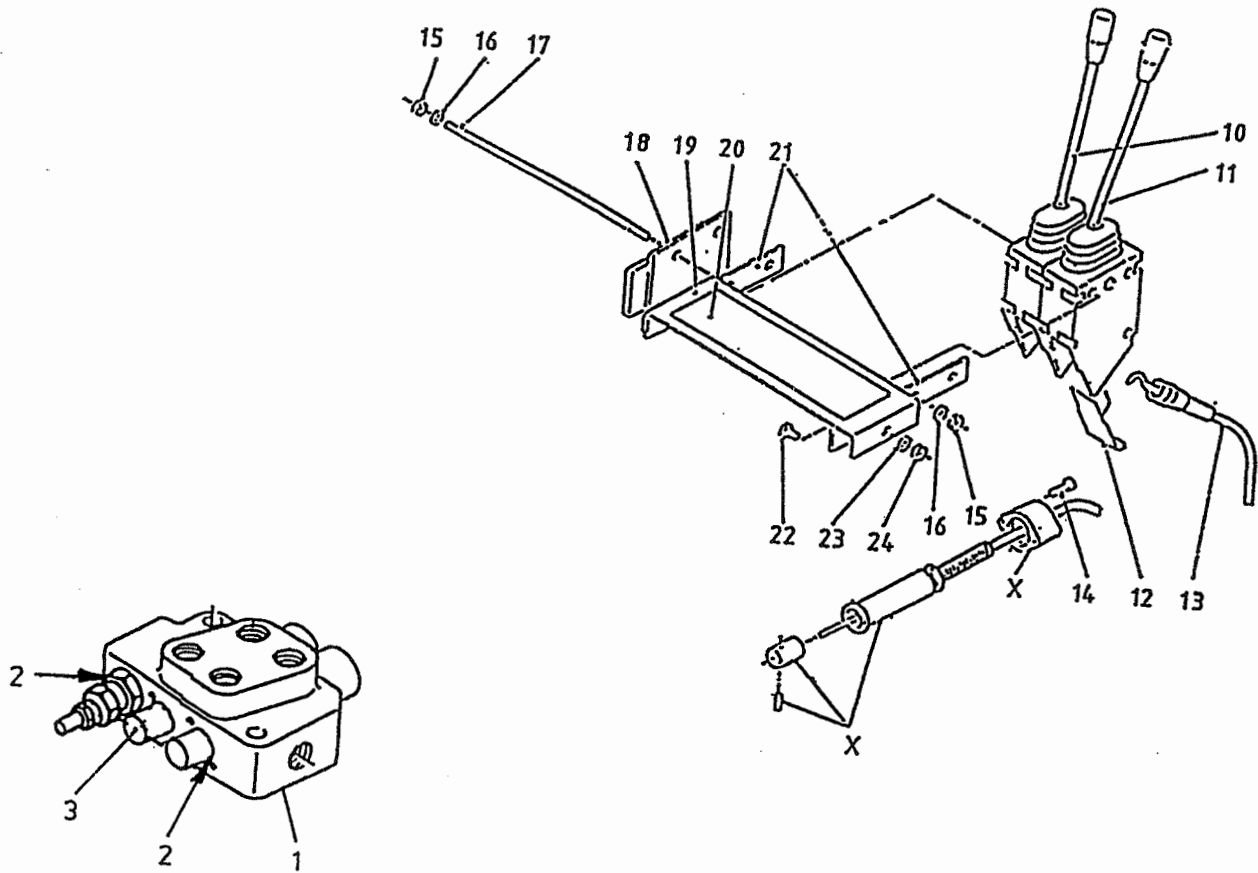
1	53267	1	
2	78126	4	15.08 x 2.62/70
3	53430	2	
4	78128	1	17.76 x 2.62/70

**92168/6**

- Afbeelding 12 : Mechanische afstandsbediening VL/VLS basis unit
- Abbildung 12 : Mechanische Fernbedienung VL/VLS Einheit
- Picture 12 : Mechanical remote control side VL/VLS unit
- Illustration 12 : Commande mécanique de système VL/VLS

bestelnummer  
 ordernumber  
 Num. à commander  
 Bestellnummer

1	53292	1	2H
2	78128	5	17.76 x 2.62/70
3	53436	2	
10	53129	1	
11	53127	1	
12	60210	2	
13	79086	2	L=3500
14	84480	4	M6 x 45
15	86206	6	M6
16	85106	6	M6
17	84042	3	M6 x 120
18	11139	1	
19	23167	1	
20	91237	1	
21	22244	2	
22	80816	2	M8 x 16
23	85108	2	M8
24	86208	2	M8
X	53231	2	



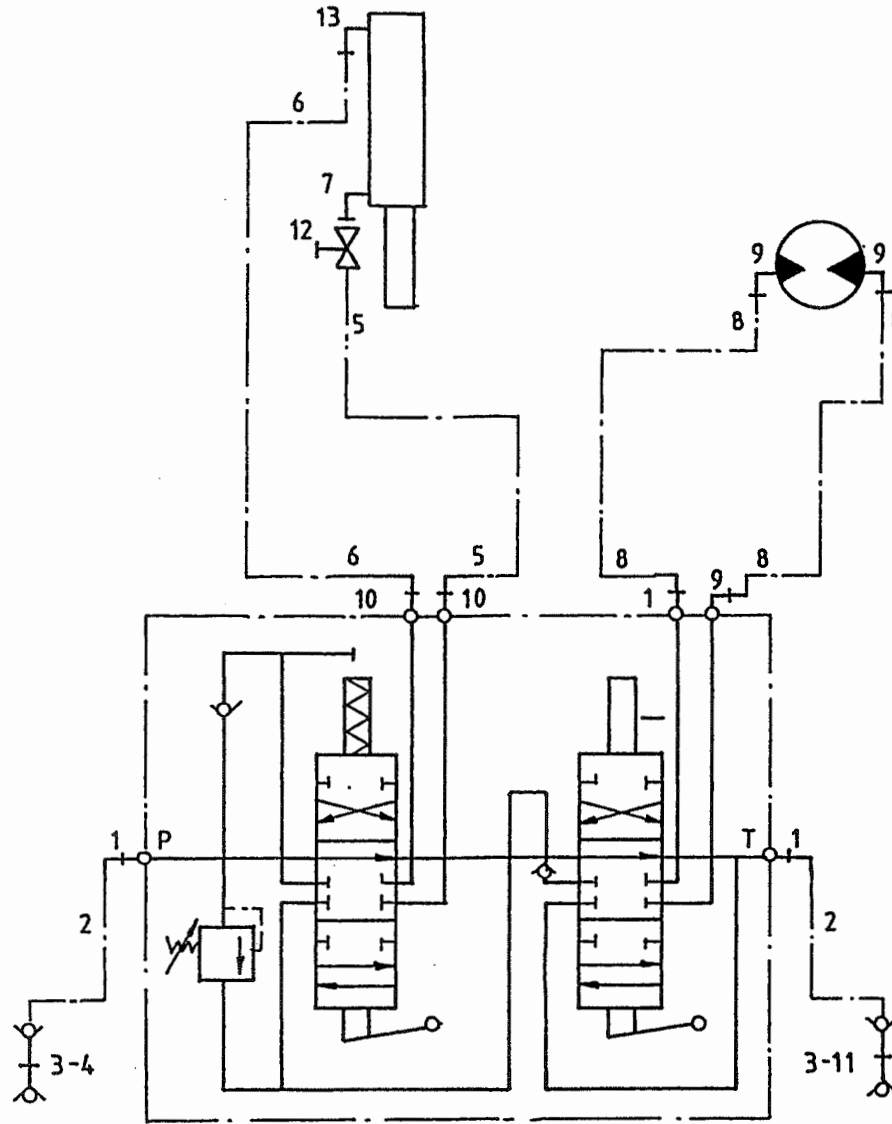
**92168/6**

Afbeelding 13A : Hydraulisch schema mechanische afstandsbediening VL/VLS RL basis unit

Abbildung 13A : Hydraulik Plan mechanische Fernbedienung VL/VLS RL Einheit

Picture 13A : Hydraulic scheme mechanical remote control VL/VLS RL unit

Illustration 13A : Système hydraulique de commande mécanique système VL/ VLS RL



bestelnummer

ordernumber

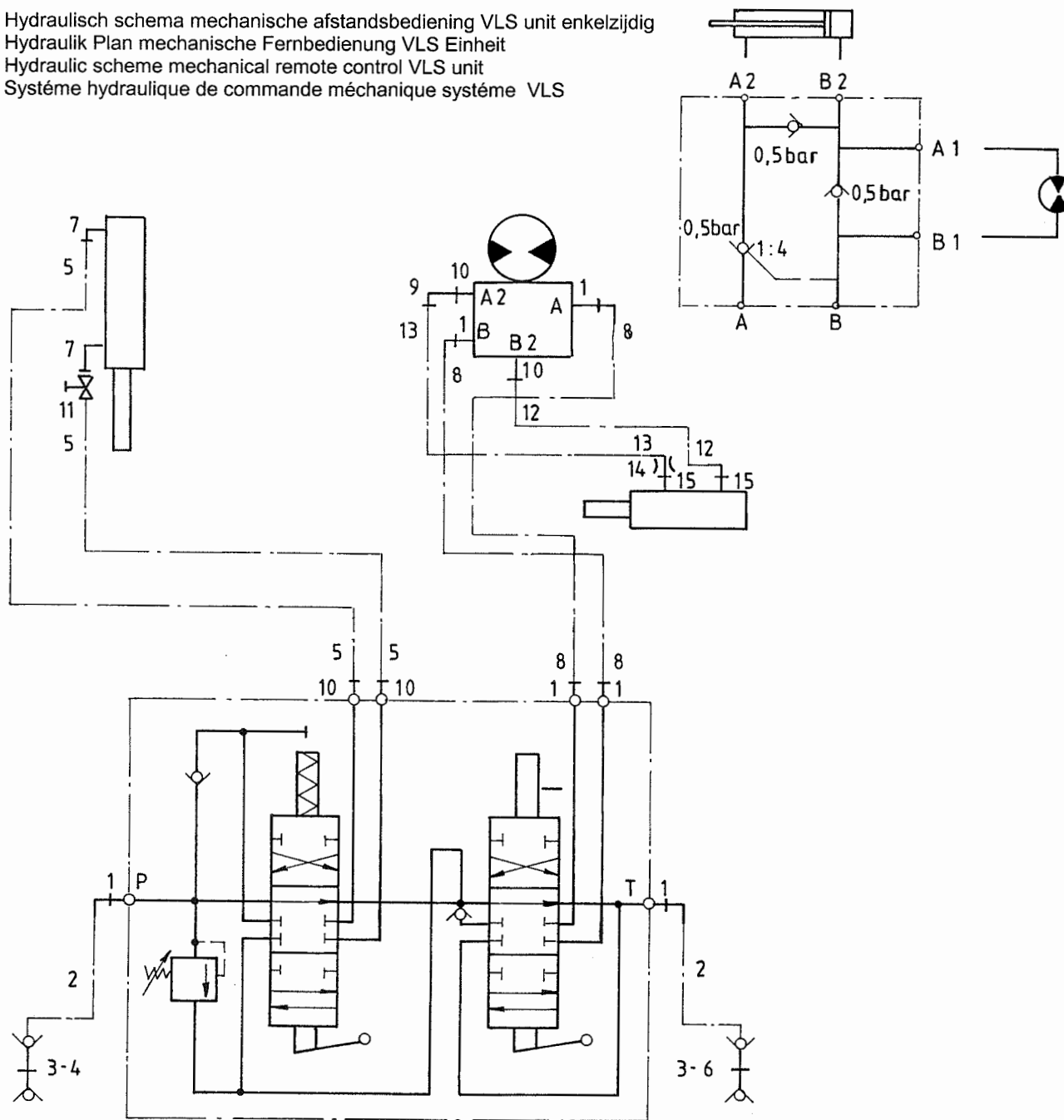
Num. à commander

Bestellnummer

1	X50102	3	
2	W50726	2	½" 2000 RH
3	53301	1	
4	53303	1	Rood
5	W50650	1	¼" 1000 RH
6	W50700	1	¼" 1800 RH
7	X50107	1	
8	W50643	2	½" 2500 RH
9	X50123	3	
10	X50114	2	
11	53326	1	Blauw
12	51027	1	
13	50107	1	

**92168/6**

Afbeelding 13B : Hydraulisch schema mechanische afstandsbediening VLS unit enkelzijdig  
 Abbildung 13B : Hydraulik Plan mechanische Fernbedienung VLS Einheit  
 Picture 13B : Hydraulic scheme mechanical remote control VLS unit  
 Illustration 13B : Système hydraulique de commande mécanique système VLS

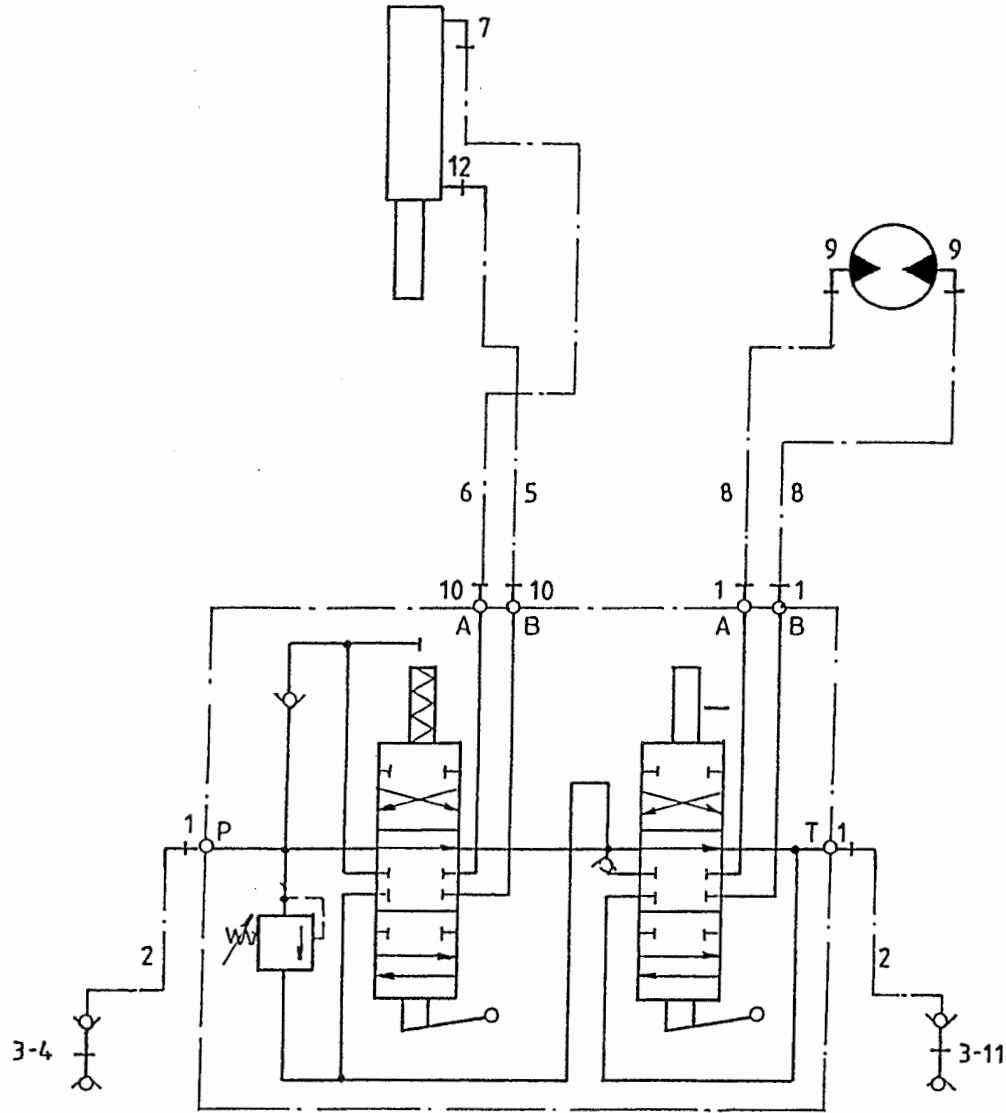


bestelnummer  
 ordernumber  
 Num. à commander  
 Bestellnummer

1	X50102	6	
2	W50726	2	½" 2000 RH
3	53301	2	
4	53303	1	Rood
5	W50974	2	¼" 5800 RR
6	53326	1	Blauw
7	X50107	2	
8	W50643	2	½" 2500 RH
9	X50147	1	
10	X50114	4	
11	51027	1	
12	W50719	1	¼" 900 RH
13	W50620	1	¼" 600 RH
14	30726	1	Ø0,8
15	X50104	2	

**92168/6**

Afbeelding 13C : Slangenschema achterdosering  
 Abbildung 13C : Hydraulikplan Dosierung Hinten  
 Picture 13C : Hydraulics rear discharge  
 Illustration 13C : Distribution à l'arrière: système hydraulique



bestelnummer

ordernumber

Num. à commander

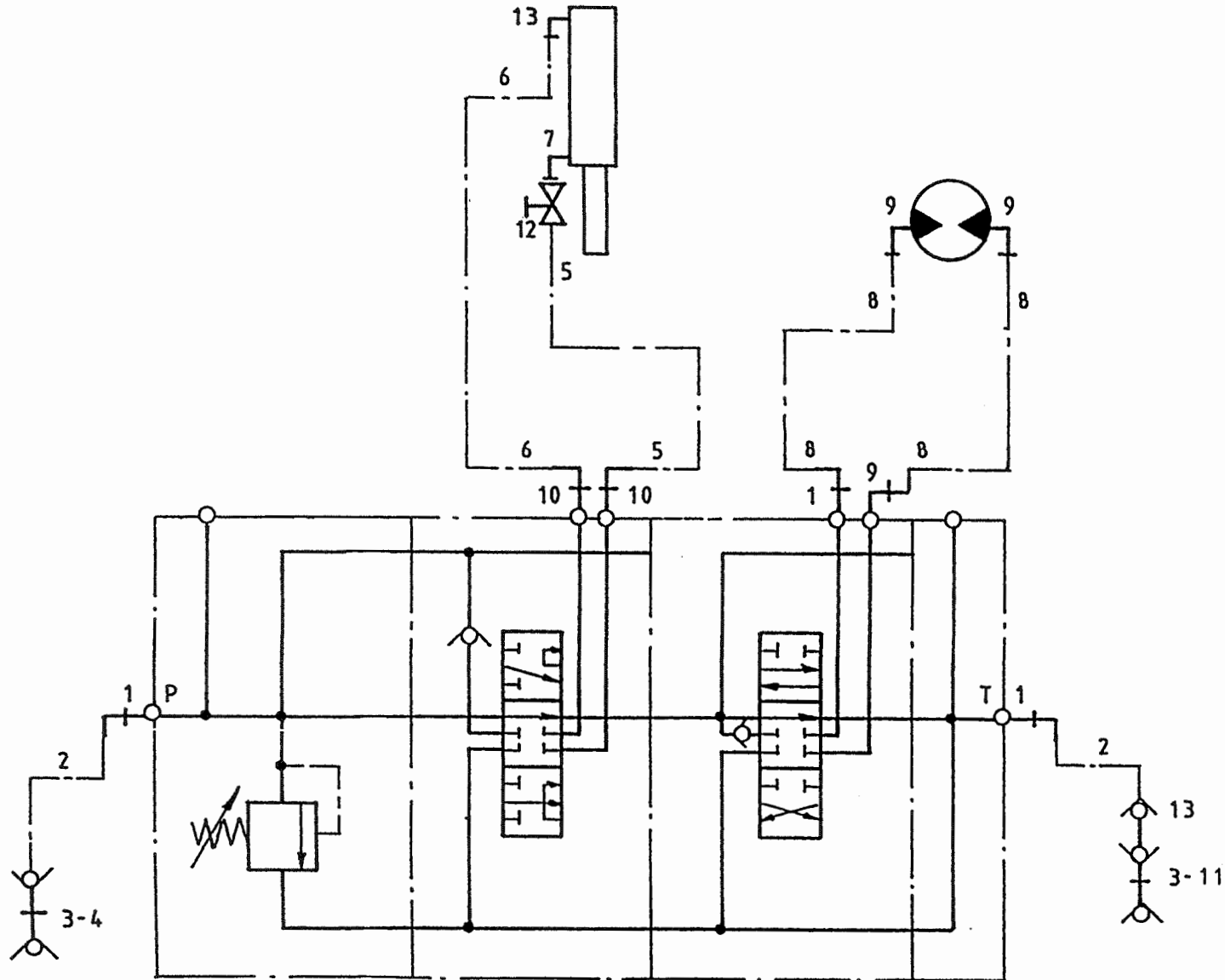
Bestellnummer

1	X50102	4	
2	W50643	2	½" 2000 RH
3	53301	2	
4	53303	1	Rood
5A	W52624	1	¼" 7100 RH 14/1600
5B	W52643	1	¼" 9400 RR 18/2000
6A	W52633	1	¼" 8000 RR 14/1600
6B	W52643	1	¼" 9400 RR 18/2000
7	X50107	1	
8A	W52639	2	½" 6200 RR 14/1600
8B	W50841	2	½" 7000 RH 18/2000
9A	X50123	2	
9B	X50117	2	
10	X50114	2	
11	53326	1	Blauw
12A	X50107	1	
12B	X50104	1	



**92168/6**

- Afbeelding 14A : Hydraulisch schema elektrische bediening VL/ VLS RL basis unit
- Abbildung 14A : Hydraulik Plan elektrische Fernbedienung VL/VLS RL Basis Einheit
- Picture 14A : Hydraulic scheme electrical control VL/VLS RL base unit
- Illustration 14A : Système hydraulique de commande électrique système VL/VLS RL base

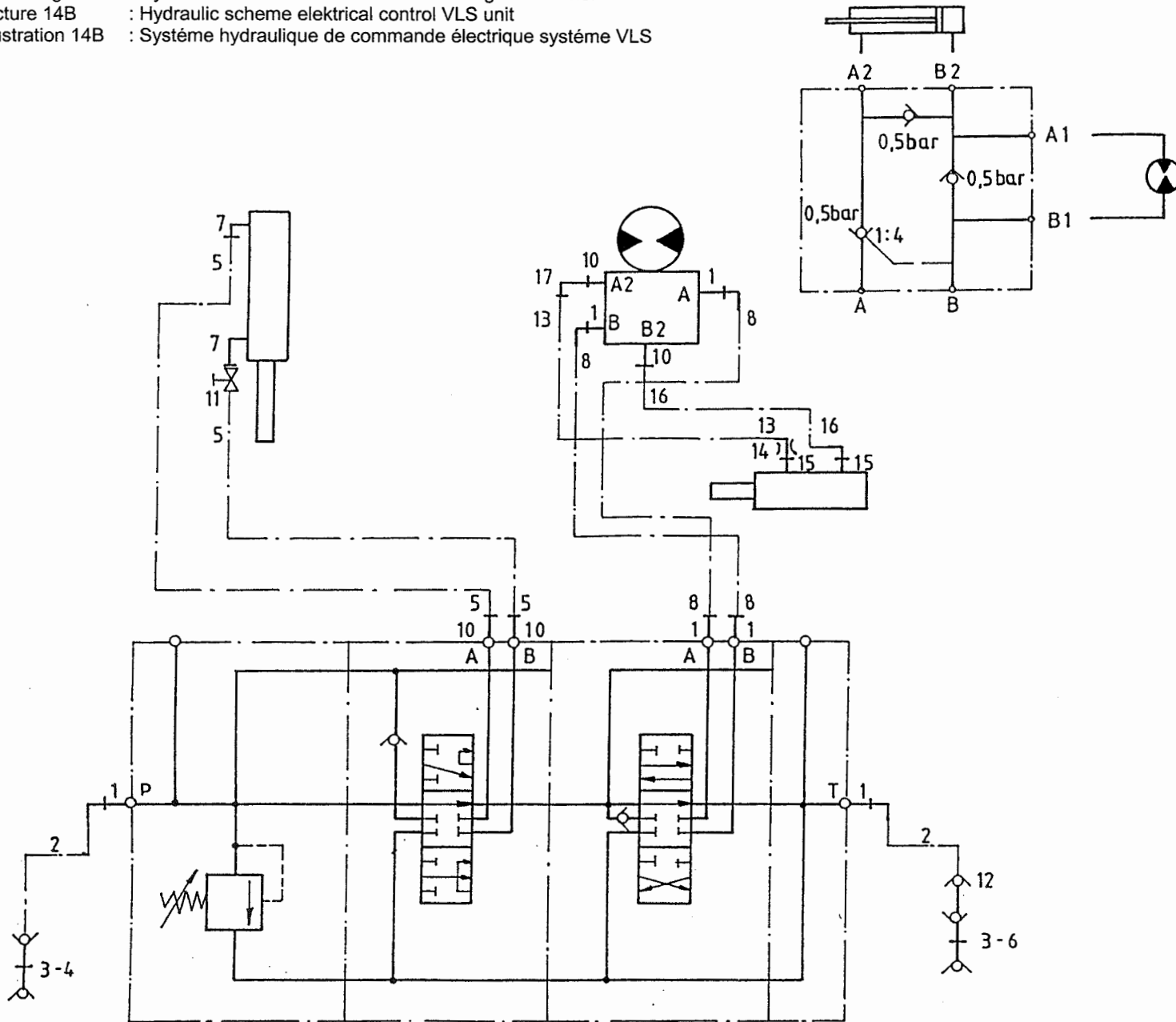


bestelnummer  
 ordernumber  
 Num. à commander  
 Bestellnummer

1	X50102	3	
2	W50726	2	1/2" 2000 RH
3	53301	1	
4	53303	1	Rood
5	W50650	1	1/4" 1000 RH
6	W50700	1	1/4" 1800 RH
7	X50107	1	
8	W50643	2	1/2" 2500 RH
9	X50123	3	
10	X50114	2	
11	53326	1	Blauw
12	51027	1	
13	50107	1	

92168/6

Afbeelding 14B : Hydraulisch schema elektrische bediening VLS unit enkelzijdig  
 Abbildung 14B : Hydraulik Plan elektrische Fernbedienung VLS Einheit  
 Picture 14B : Hydraulic scheme electrical control VLS unit  
 Illustration 14B : Système hydraulique de commande électrique système VLS



bestelnummer

ordernumber

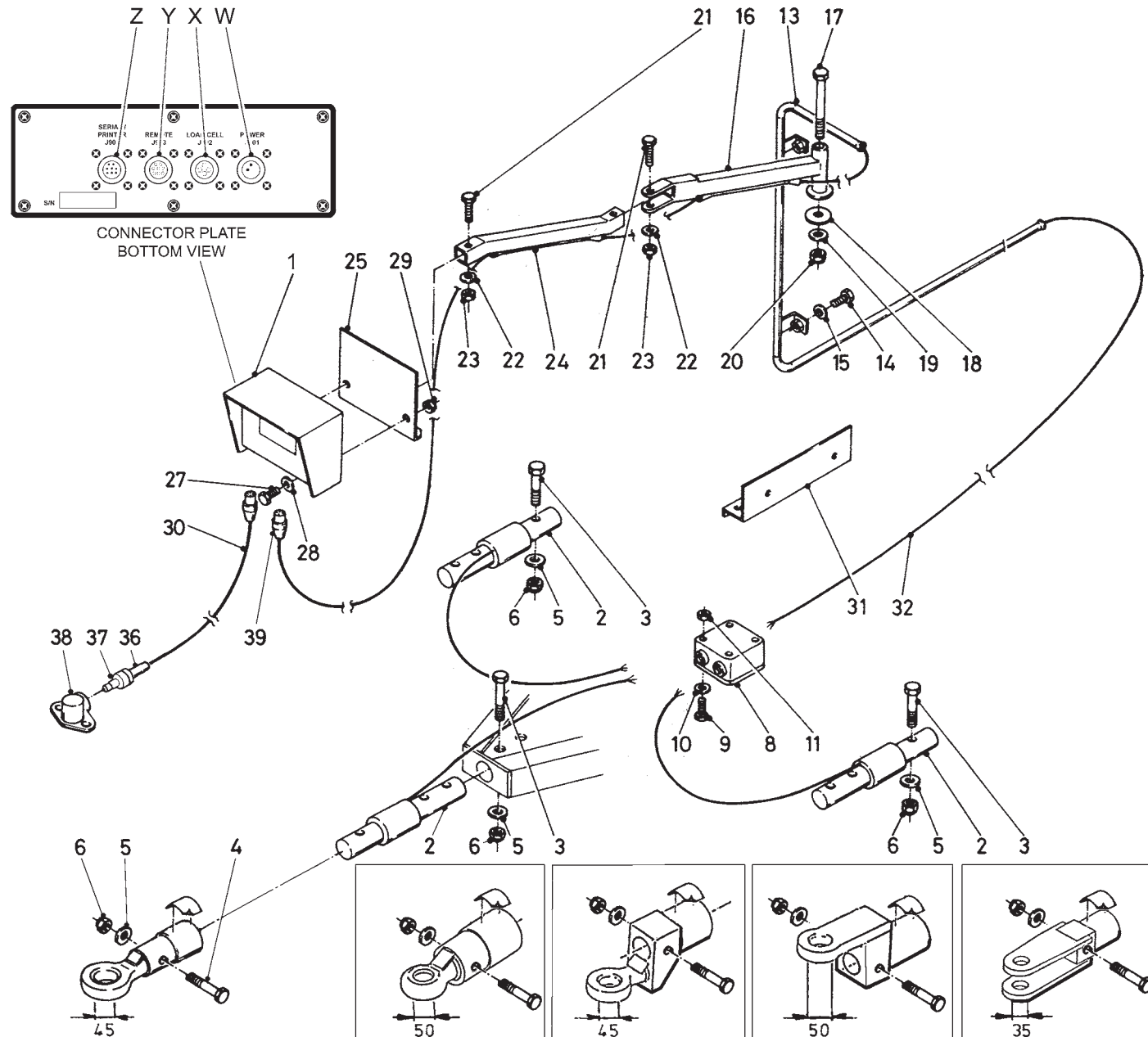
Num. à commander

Bestellnummer

1	X50102	6	
2	W50726	2	½" 2000 RH
3	53301	2	
4	53303	1	Rood
5	W50974	2	¼" 5800 RR
6	53326	1	Blauw
7	X50107	2	
8	W50643	2	½" 2500 RH
10	X50114	4	
11	51027	1	
12	53250	1	
13	W50620	1	¼" 600 RH
14	30726	1	Ø 0,8
15	X50104	2	
16	W50719	1	¼" 900 RH
17	X50147	1	

**92168/6**

Afbeelding 15 : Elektronisch weegsysteem  
 Abbildung 15 : Elektronische Waage  
 Picture 15 : Electronic weighing system  
 Illustration 15 : Pesée électronique

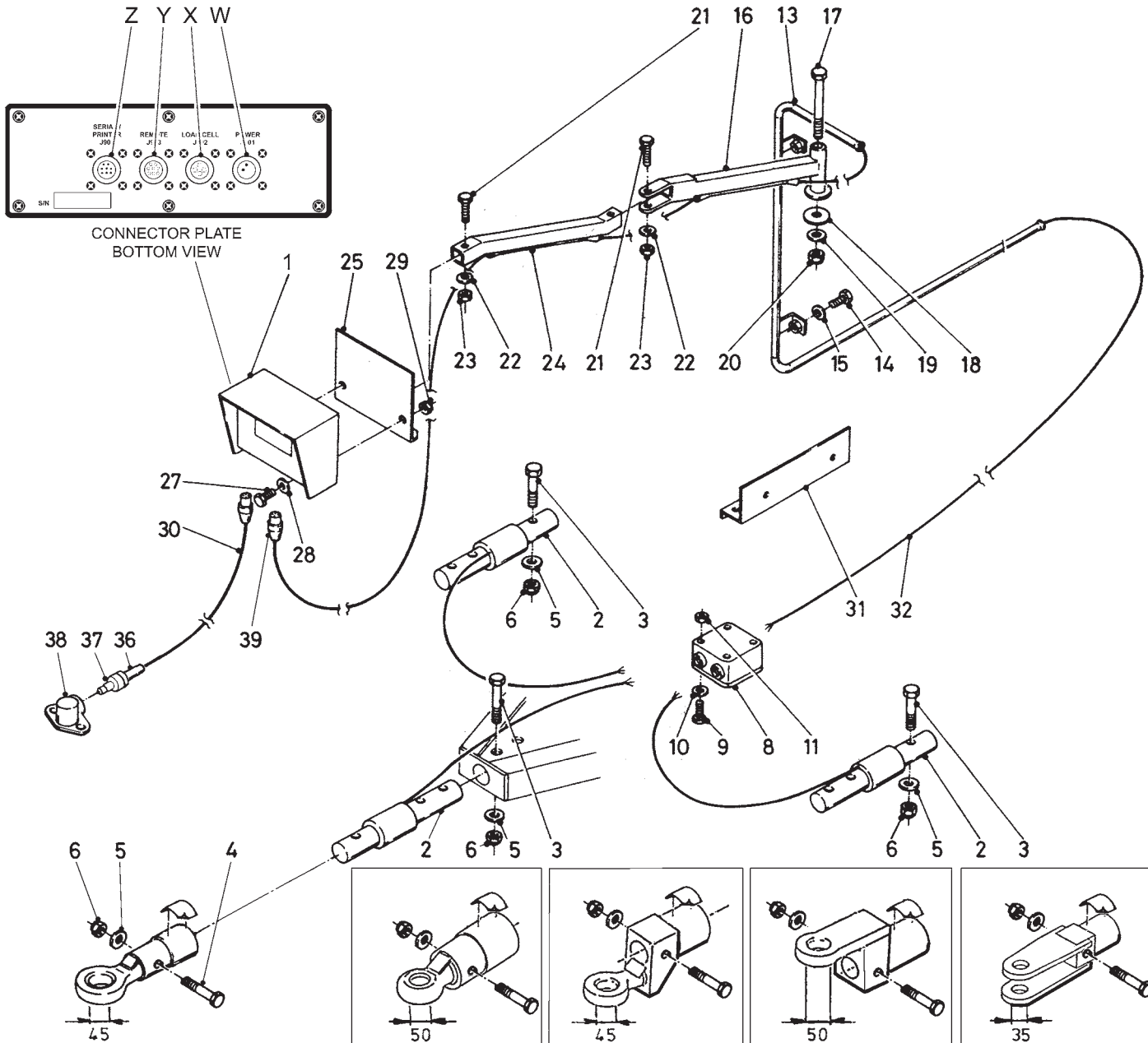


Bestelnummer  
 Bestellnummer  
 Ordernummer  
 Num. a commander

1A	94007	1	EZ2000
1B	90977	1	EZ2000V
1C	94028	1	EZ2000 R/S
1D	94029	1	EZ2000V R/S
1E	94075	1	EZ3200
1F	94076	1	EZ3200V
1G	94077	1	EZ3200 R/S
1H	94078	1	EZ3200V R/S
2	90447	3	Ø63,5
3	82016	3	M20 x 160 12.9
4	82014	1	M20 x 140 12.9
5	85020	4	M20
6	86220	4	M20
8	90482	1	Box + cable complete
9	84445	4	M5 x 20
10	85105	4	M5
11	86205	4	M5
13A	12034	1	
13B	12453	1	
14	80821	2	M8 x 20
15	85108	2	M8
16	12037	1	
17	81653	1	M16 x 150
18	60298	1	
19	85116	1	M16
20	86216	1	M16
21	81055	2	M10 x 55
22	85110	2	M10
23	86210	2	M10
24	12036	1	
25	12038	1	
27	80621	2	M6 x 20
28	85106	2	M6
29	86206	2	M6
30	90483	1	L = 3000
31A	40456	1	
31B	40470	1	
32	90719	1	L = 5000
36	98239	1	
37	98238	1	

**92168/6**

Afbeelding 15 : Elektronisch weegstelsel  
 Abbildung 15 : Elektronische Waage  
 Picture 15 : Electronic weighing system  
 Illustration 15 : Pesée électronique

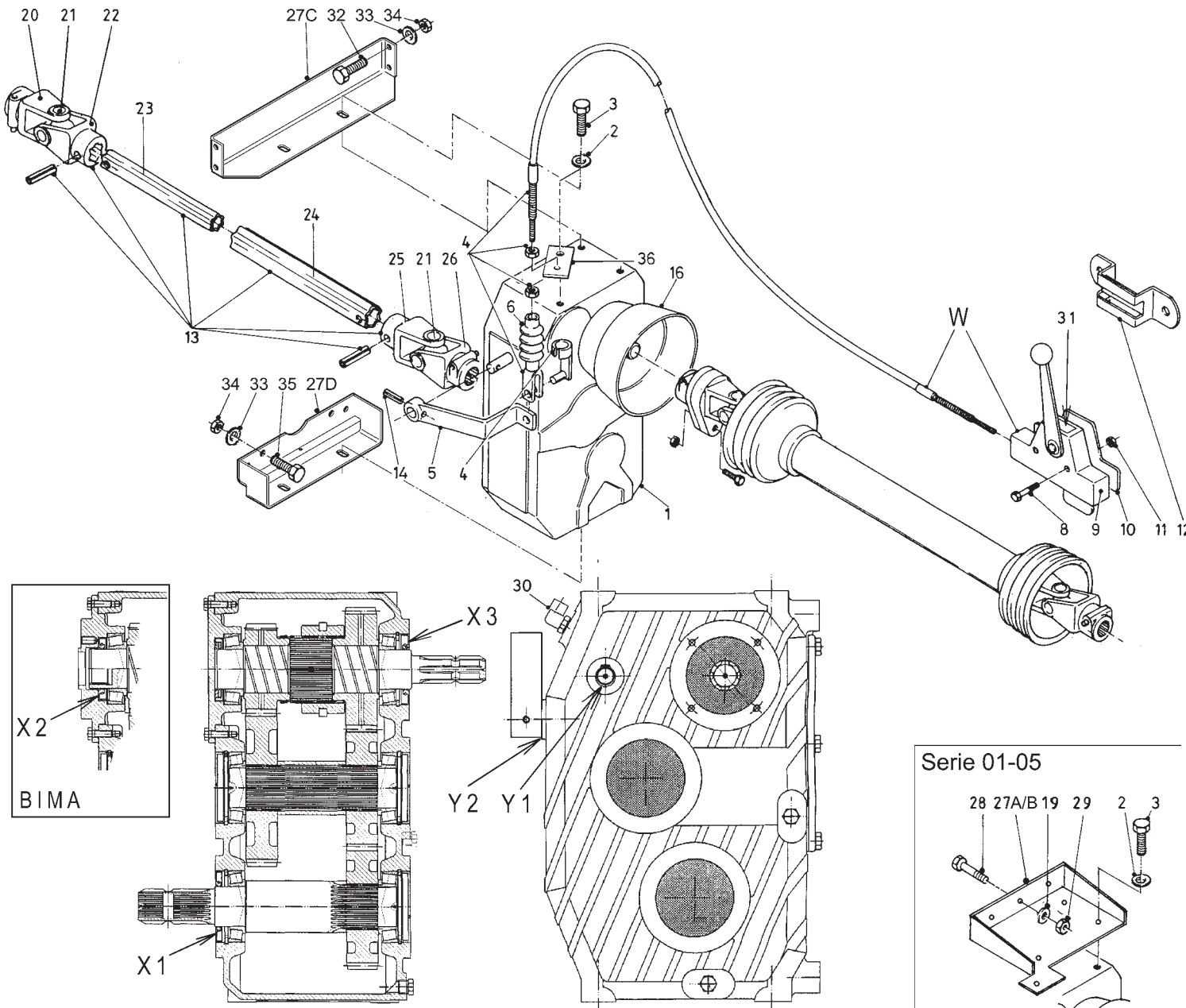


Bestelnummer  
 Bestellnummer  
 Ordernummer  
 Num. a commander

38	98237	1	
39	98218	1	
W	05389	1	J901
X	05390	1	J902
Y	05510	1	J903
Z	05511	1	J904

**92168/6**

Afbeelding 16 : Vertragskast  
 Abbildung 16 : Reduziergetriebe  
 Picture 16 : Reduction gearbox  
 Illustration 16 : Boîte réductrice

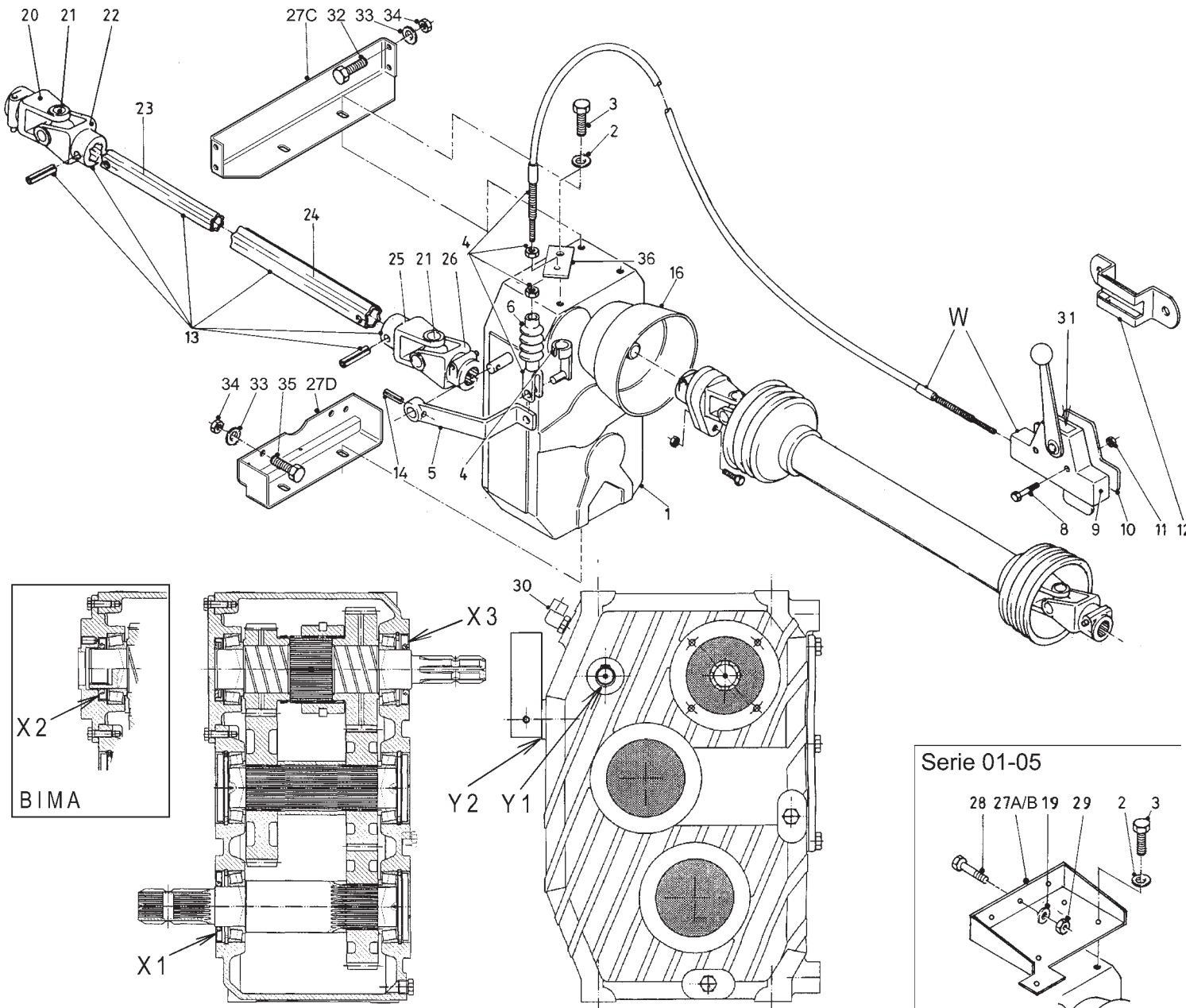


Bestelnummer  
 Bestellnummer  
 Ordernummer  
 Num. a commander

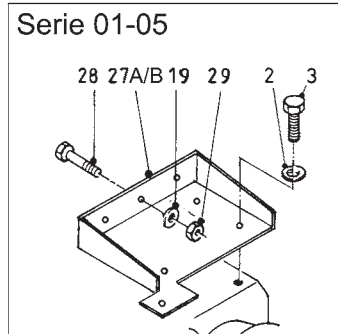
1A	90633	1	BIMA →  03
1B	90857	1	GB  → 04
2	85114	9	M14
3	81430	9	M14x30
4A	79051	1	L=3000 Yellow
4B	79099	1	L=3750 Black
5A	12235	1	BIMA →  03
5B	12862	1	GB  → 04
6	90280	1	
8	80630	2	M6 x 60
9A	90770	1	
9B	94042	1	
10	10525	1	
11	86206	2	M6
12	20199	1	
13A	90560	1	1 3/4"-20 / 1 3/4"-6
13B	90537	1	Ø45 1 3/4"-6
14	88030	1	Ø6x30
16	90499	1	
19	85116	3	M16
20A	90562	1	1 3/4"-20
20B	90605	1	Ø45/14
21	90561	2	
22	90607	1	
23	90741	1	
24	90742	1	
25	90606	1	
26	90608	1	1 3/4"-6
27A	12428	1	BIMA →  03
27B	12861	1	GB 04-05
27C	13248	1	→ 06
27D	13247	1	→ 06
28	81641	3	M16x40
29	86216	3	M16
30	50276	1	45°
31	91336	1	
32	81240	4	M12 x 40
33	85112	6	M12
34	86212	6	M12
35	81231	2	M12 x 30

**92168/6**

Afbeelding 16 : Vertragskast  
 Abbildung 16 : Reduziergetriebe  
 Picture 16 : Reduction gearbox  
 Illustration 16 : Boîte réductrice

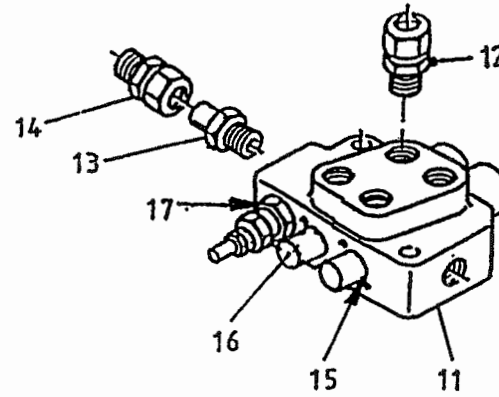
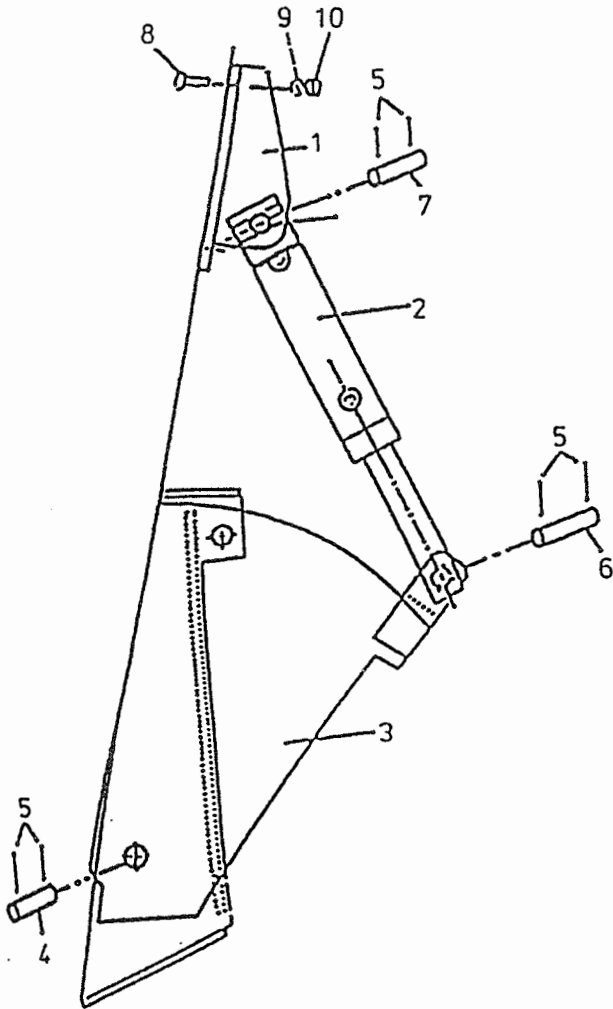


Bestelnummer	Bestellnummer	Ordernummer	Num. a commander
36	29671	1	
W1	90121	1	Yellow
W2	94041	1	Black
X1	70171	2	50x90x10 GB/BIMA
X2	70173	1	45x62x7 BIMA
X3A	70172	1	45x85x10 BIMA
X3B	70171	1	50x90x10 GB
Y1	78122	1	Ø17.17x1.78 70° sh GB
Y2	70178	1	20x30x5 GB

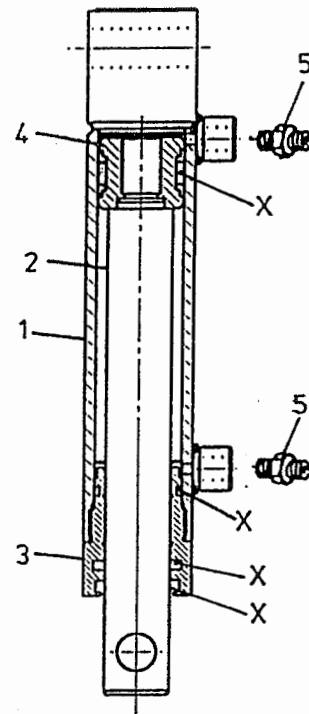


**92168/6**

Afbeelding 17 : Hydraulische bediening conrames  
 Abbildung 17 : Hydraulische Fernbedienung Kontramesser  
 Picture 17 : Hydraulic counter knives  
 Illustration 17 : Contre couteaux: commande hydraulique



51113  
 51196



bestelnummer  
 ordernumber  
 Num. à commander  
 Bestellnummer

1	12043	1	
2	51113	1	
3	12039	1	
4	25332	1	
5	88239	6	Ø5 x 40
6	25607	1	
7	25606	1	
8	84808	2	M12 x 30
9	85112	2	M12
10	86212	2	M12
11	53267	1	
12	X50114	2	
13	50132	1	
14	50102	1	
15	78126	4	15.08 x 2.62/70
16	53430	2	
17	78128	1	17.86 x 2.62/70

**51113 (H=120)**

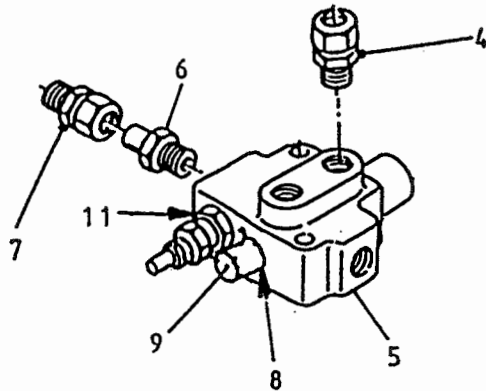
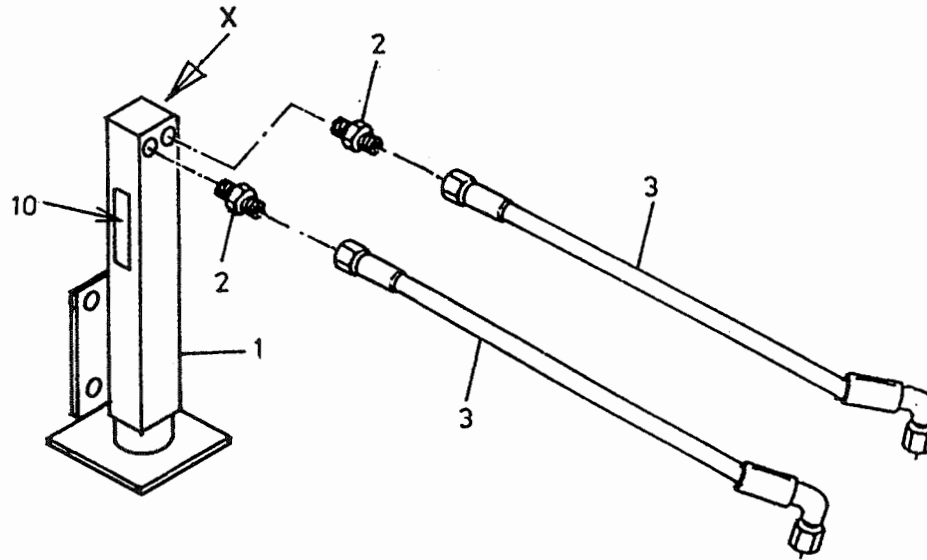
1	12028	1	
2	31757	1	
3	31460	1	
4	30860	1	
5	X50104	1	
X	05309	2	

**51196 (H=110)**

1	12843	1	
2	32207	1	
3	31460	1	
4	30860	1	
5	X50107	1	
X	05309	2	

**92168/6**

Afbeelding 18 : Hydraulische steunpoot  
 Abbildung 18 : Hydraulischer Stützfuß  
 Picture 18 : Hydraulic support  
 Illustration 18 : Béquille hydraulique



bestelnummer

ordernumber

Num. à commander

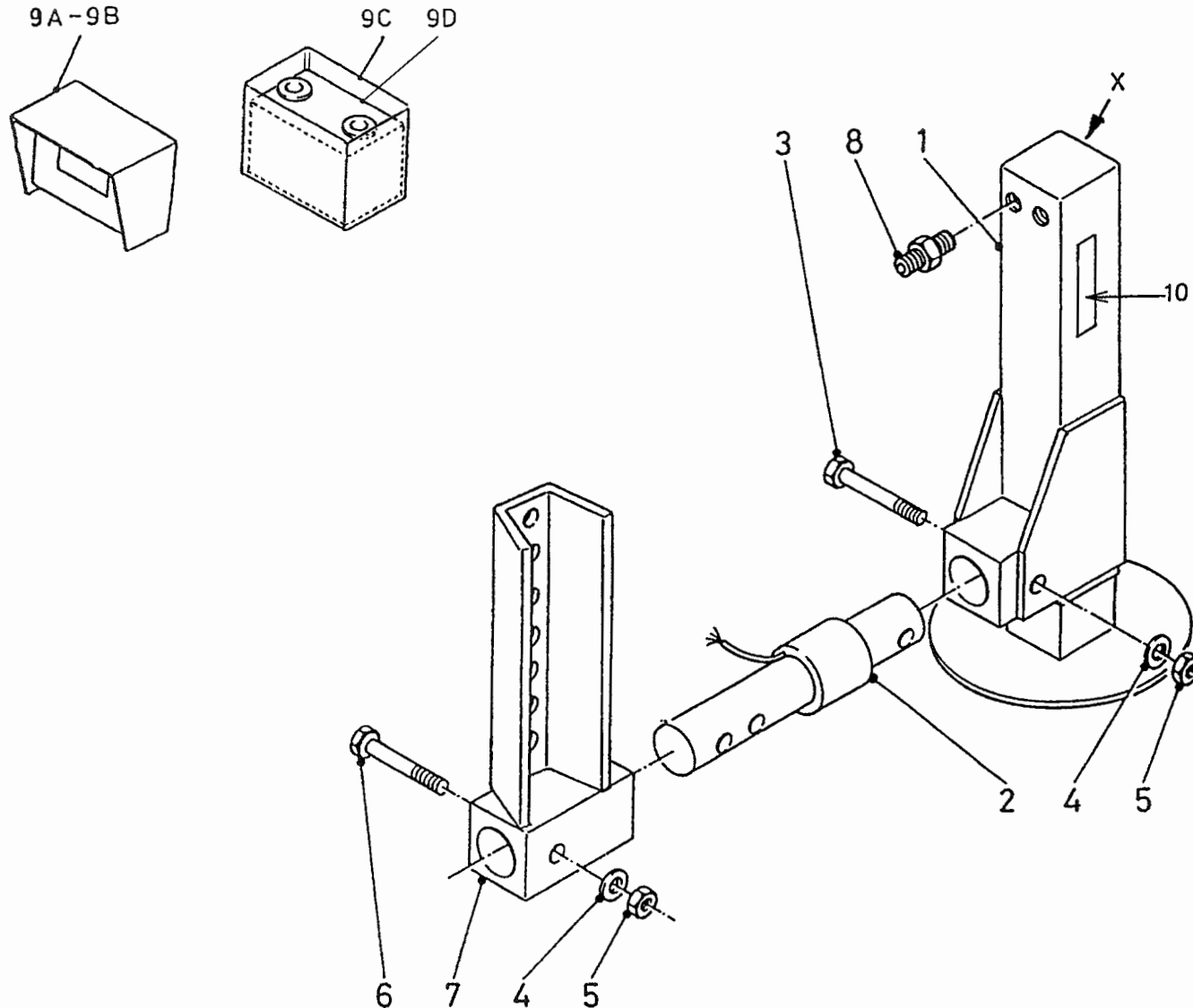
Bestellnummer

1	12029	1	
2	X50124	2	
3	W50620	2	1/4" 600 RH
4	X50114	2	
5	53002	1	
6	50132	1	
7	50102	1	
8	78126	2	15.08 x 2.62/70
9	53445	1	
10	91334	1	
11	78128	1	17.86 x 2.62/70
X	05432	1	



**92168/6**

Afbeelding 19 : Hydraulische steunpoot met sensor  
 Abbildung 19 : Hydraulischer Stützfuß mit Wiegestab  
 Picture 19 : Hydraulic support with weighing sensor  
 Illustration 19 : Béquille hydraulique avec sonde électronique



bestelnummer

ordernumber

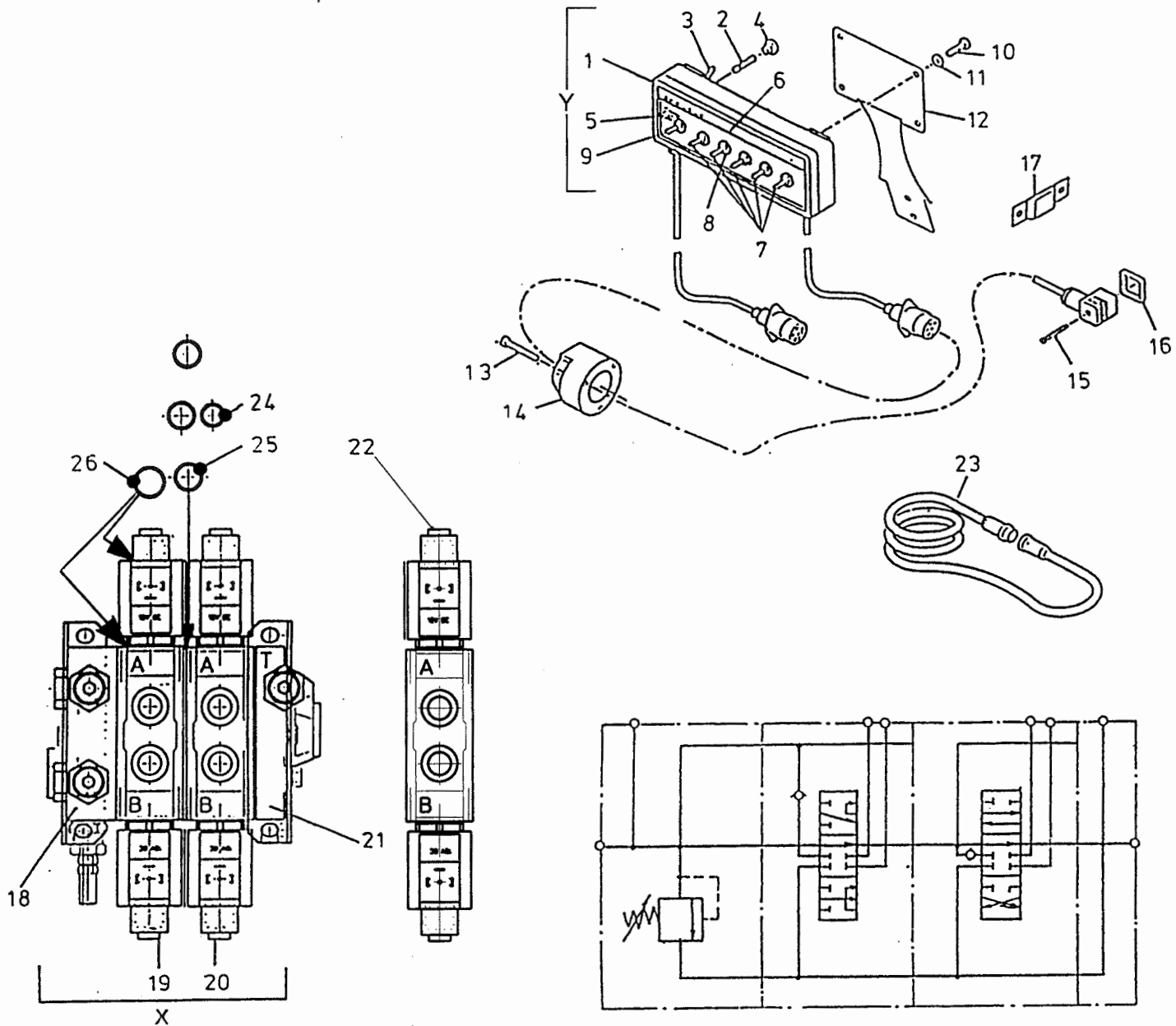
Num. à commander

Bestelnummer

1	12368	1	
2	90447	1	
3	82017	1	M20 x 160 12.9
4	85120	2	M20
5	86220	2	M20
6	82014	1	M20 x 140 12.9
7	12602	1	
8	X50124	1	
9A	94007	1	EZ2000
9B	90977	1	EZ2000V
9C	90834	1	Batterypack complete
9D	98241	1	Accu
10	91334	1	
X	05432	1	

**92168/6**

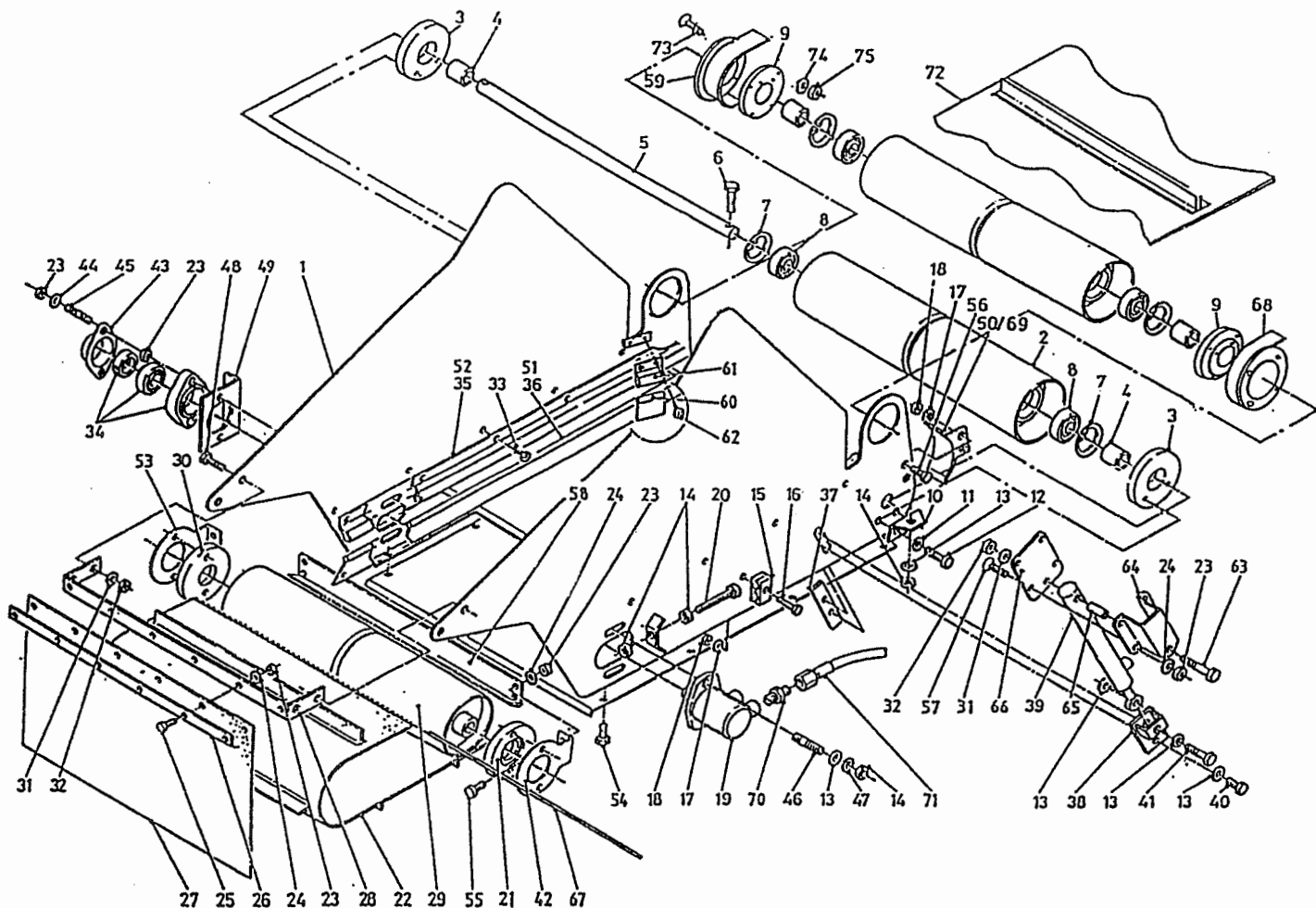
Afbeelding 20 : Elektrische bediening  
 Abbildung 20 : Elektrische Bedienung  
 Picture 20 : Electrical remote control  
 Illustration 20 : Commande électronique



bestelnummer		ordernumber		Num. à commander		Bestellnummer	
1	98195	1					
2	98053	1					
3	98054	1					
4	98052	1					
5	98051	1					
6	91015	1					
7	98113	5					
8	98056	6					
9	98206	1					
10	84717	4	M6 x 12				
11	85106	4	M6				
12	40420	1					
13	84476	3	M5 x 30				
14	98147	1					
15	84711	4	M3 x 35				
16	60180	4					
17	24644	1					
18	53404	1					
19	53408	1					
20	53425	1					
21	53407	1					
22	53405	1					
23	98150	1					
24	78122	3	17.17 x 1.78/70				
25	78133	9	14 x 1.78/70				
26	78062	4	18.77 x 1.78/70				
X	53426	1					
Y	98194	1					

**92168/6**

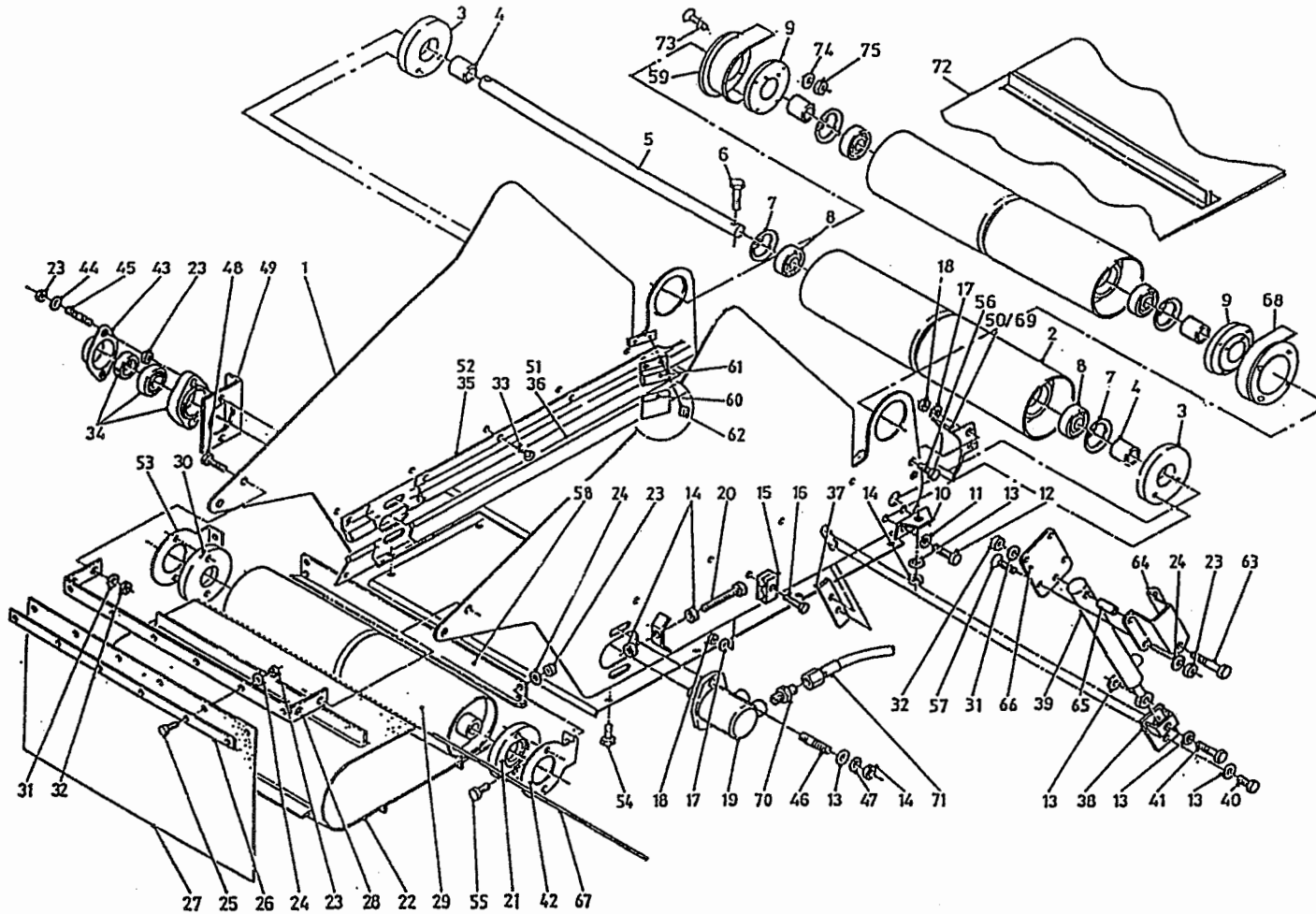
Afbeelding 21A : Opvoerband  
 Abbildung 21A : Querband Verlängerung  
 Picture 21A : Side conveyor extension  
 Illustration 21A : Allongement tapis latéral



bestelnummer		ordernummer	
Num. à commander		Bestellnummer	
1A	12483	1	L=900
1B	12531	1	L=1200
2	11979	1	
3	60290	2	
4	27115	2	
5	25200	1	
6	81251	2	M12 x 50
7	87162	2	J62
8	70010	2	6206
9	32353	2	
10	27116	2	
11	85010	4	M10
12	81036	5	M10 x 35
13	85112	2	M12
14	86212	1	M12
15	90427	1	
16	80645	1	M6 x 45
17	85106	1	M6
18	86206	1	M6
19	51083	1	
20	81223	2	M12 x 180
21	31709	1	
22A	60319	1	L=2320
22B	60342	1	L=2920
23	86208	6	M8
24	85108	6	M8
25	80826	6	M8 x 25
26	22126	1	
27	60335	1	
28	27118	1	
29	11940	1	
30	60289	1	
31	85110	4	M10
32	86210	4	M10
33	84717	8	M6 x 12
34	70084	1	
35A	90968	2	L=1170 Links
35B	94014	2	L=1510 Links
36A	60352	2	L=1240 Links
36B	60361	2	L=1540 Links
37	27094	1	
38	12495	1	

**92168/6**

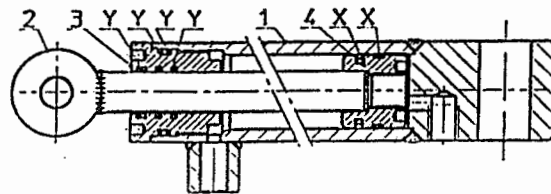
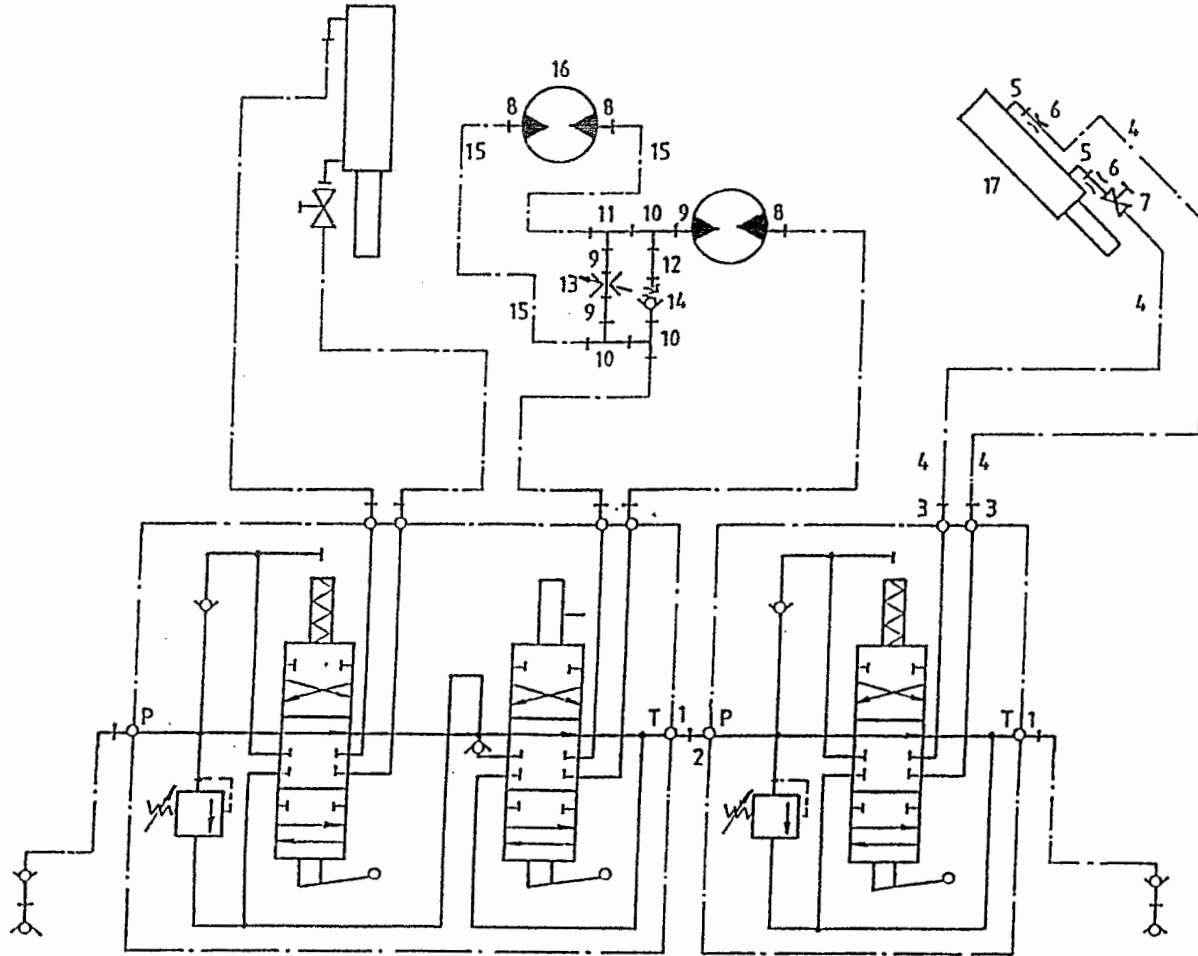
Afbeelding 21A : Opvoerband  
 Abbildung 21A : Querband Verlängerung  
 Picture 21A : Side conveyor extension  
 Illustration 21A : Allongement tapis latéral



bestelnummer		ordernummer	
Num. à commander		Bestellnummer	
39	51036	1	
40	81236	1	M12 x 35
41	81271	1	M12 x 70
42	28290	1	Rechts
43	23304	1	
44	85008	2	M8
45	84176	2	M8 x 60
49	27563	1	
50	12910	1	Rechts
51A	60382	1	L=1240 Rechts
51B	60400	1	L=1580 Rechts
52A	90814	1	L=1170 Rechts
52B	90835	1	L=1510 Rechts
53	28293	1	Links
54	80826	8	M8 x 25
55	80816	4	M8 x 16
56	80616	4	M6 x 16
57	84125	1	M8 x 25
58	28291	1	
59	12911	1	
60	60374	2	
61	90910	2	
62	84717	4	M6 x 12
63	84199	1	M10 x 60
64	28094	1	
65	31998	1	
66	28095	1	
67	25422	1	
68	12912	1	Rechts
69	12909	1	Links
70	X50117	2	
71	W50975	2	½" 4870 RH
72A	60340	1	L=4570 14/1600
72B	60351	1	L=4925 16L/18/2000
73	84175	8	M5 x 25
74	85105	8	M5
75	86205	8	M5

92168/6

- Afbeelding 21B : Slangenschema opvoerband
- Abbildung 21B : Hydraulicplan Querband Verlängerung
- Picture 21B : Hydraulic chain side conveyor extension
- Illustration 21B : Allongement tapis latéral: système hydraulique



51036

bestelnummer  
 ordernummer  
 Num. à commander  
 Bestellnummer

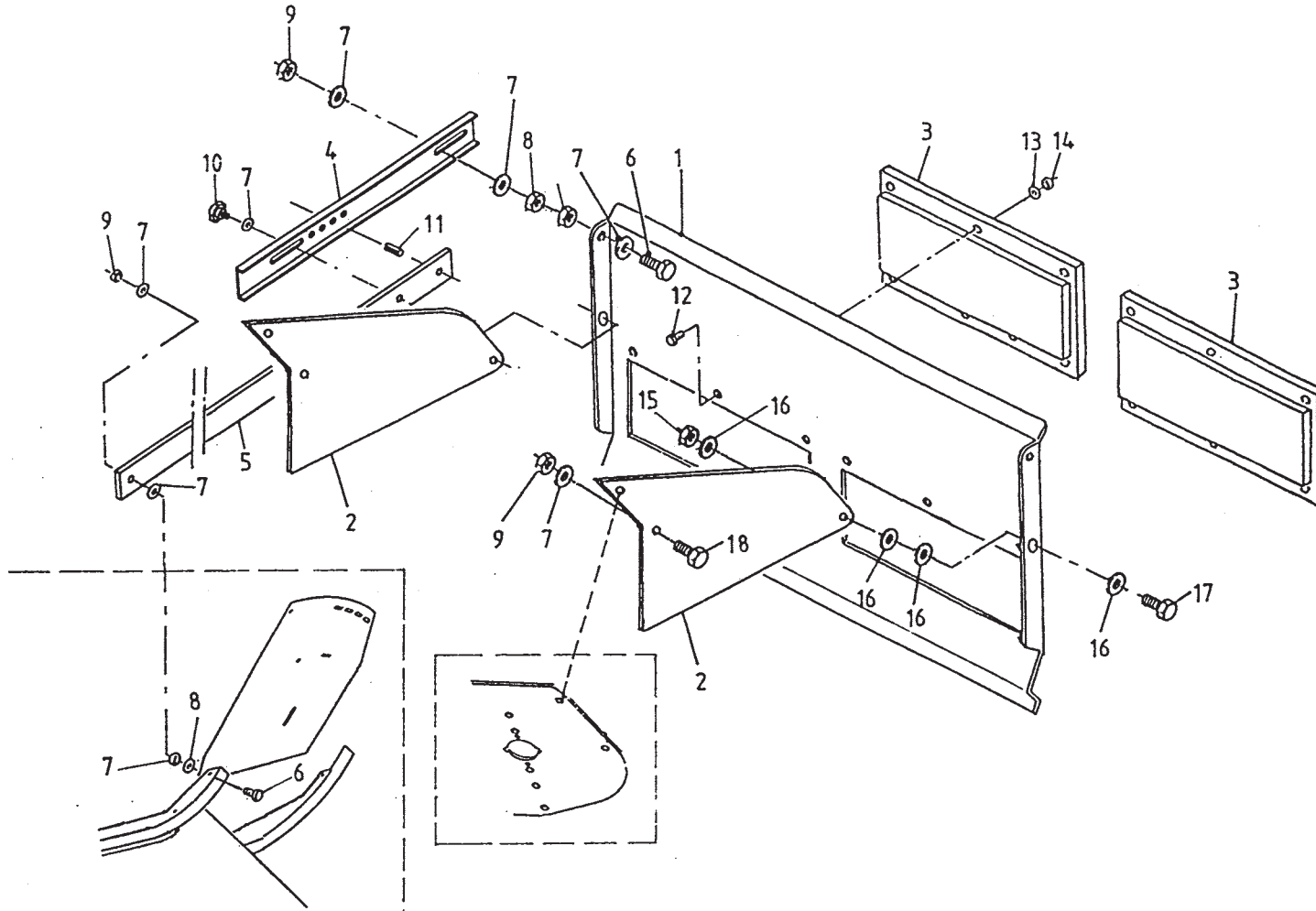
1	50102	2	
2	50132	1	
3	X50114	2	
4	W50745	2	¼" 4600 RR
5	X50107	2	
6	30726	2	Ø 0,8
7	51027	1	
8	X50117	3	
9	50108	3	
10	50303	3	
11	X50357	1	
12	52650	1	L=85
13	53185	1	
14	53037	1	
15	W50975	2	½" 4870 RH
16	51083	1	
17	51036	1	

51036

1	11303	1	
2	11586	1	
3	31297	1	
4	31393	1	
X	05262	1	
Y	05263	1	

**92168/6**

Afbeelding 22A : Magneetset VLS unit  
 Abbildung 22A : Magnetsatz VLS Einheit  
 Picture 22A : Magnetkit for VLS unit  
 Illustration 22A : Jeu magnétique pour système VLS



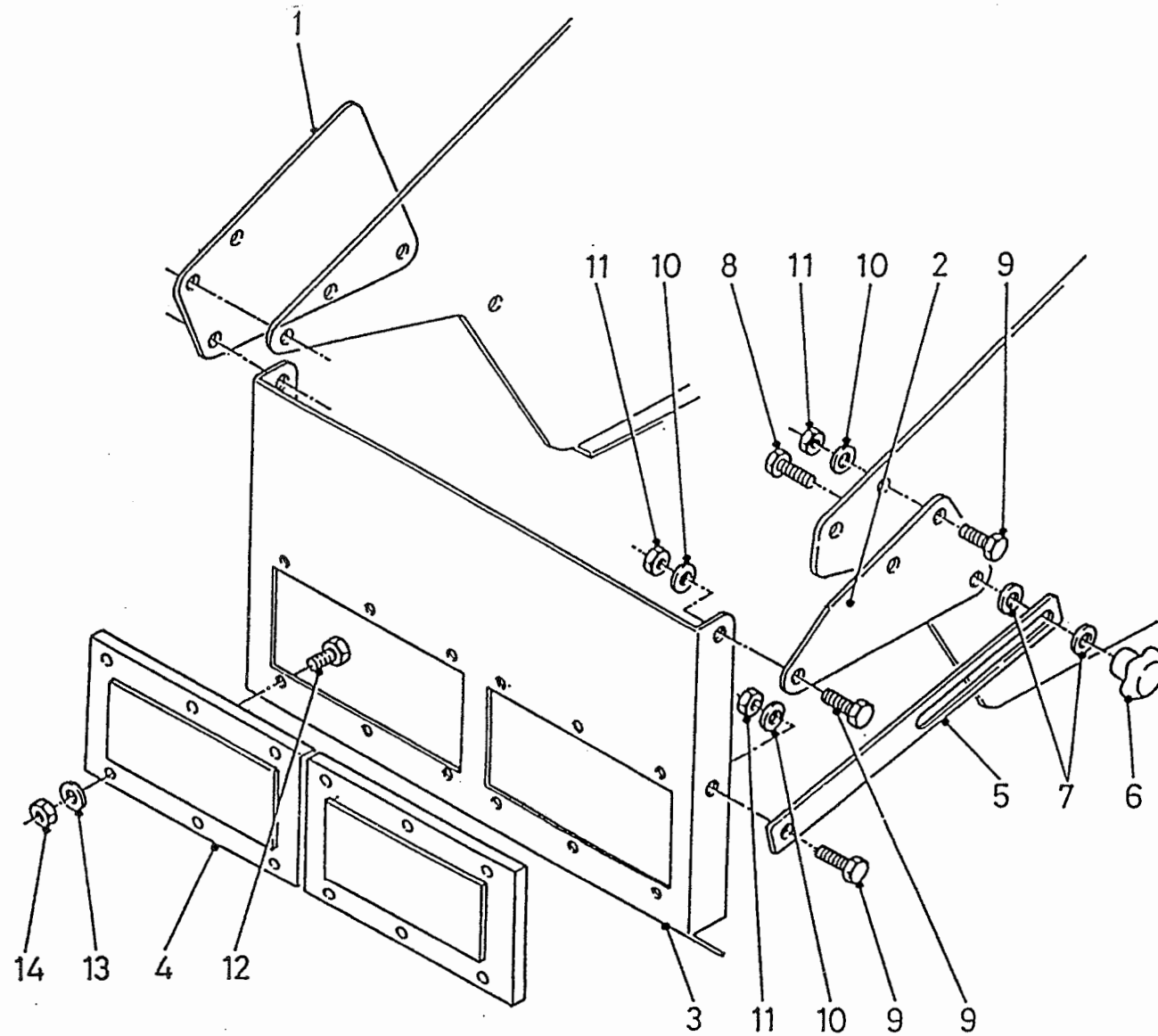
Bestelnummer  
 Bestellnummer  
 Ordernummer  
 Num. a commander

1A	29385	1	
1B	29258	1	dicht
2	29383	2	
3	90972	2	
4	29384	1	
5A	29663	1	2' L = 900
5B	29403	1	3' L = 1200
5C	42435	1	4' L = 1500
5D	42939	1	5' L = 1800
6	81036	1	M10 x 35
7	85110	11	M10
8	86110	3	M10
9	86210	6	M10
10	60215	1	
11	88116	1	10 x 16
12	84805	12	M8 x 20
13	85108	12	M8
14	86208	12	M8
15	86212	2	M12
16	85112	8	M12
17	81231	2	M12 x 30
18	81031	4	M10 x 30

**92168/6**

Afbeelding 22B : Magneetset opvoerband  
 Abbildung 22B : Magnetsatz für Querbandverlängerung  
 Picture 22B : Magnetkit for belt extension  
 Illustration 22B : Jeu magnétique pour tapis rallongé

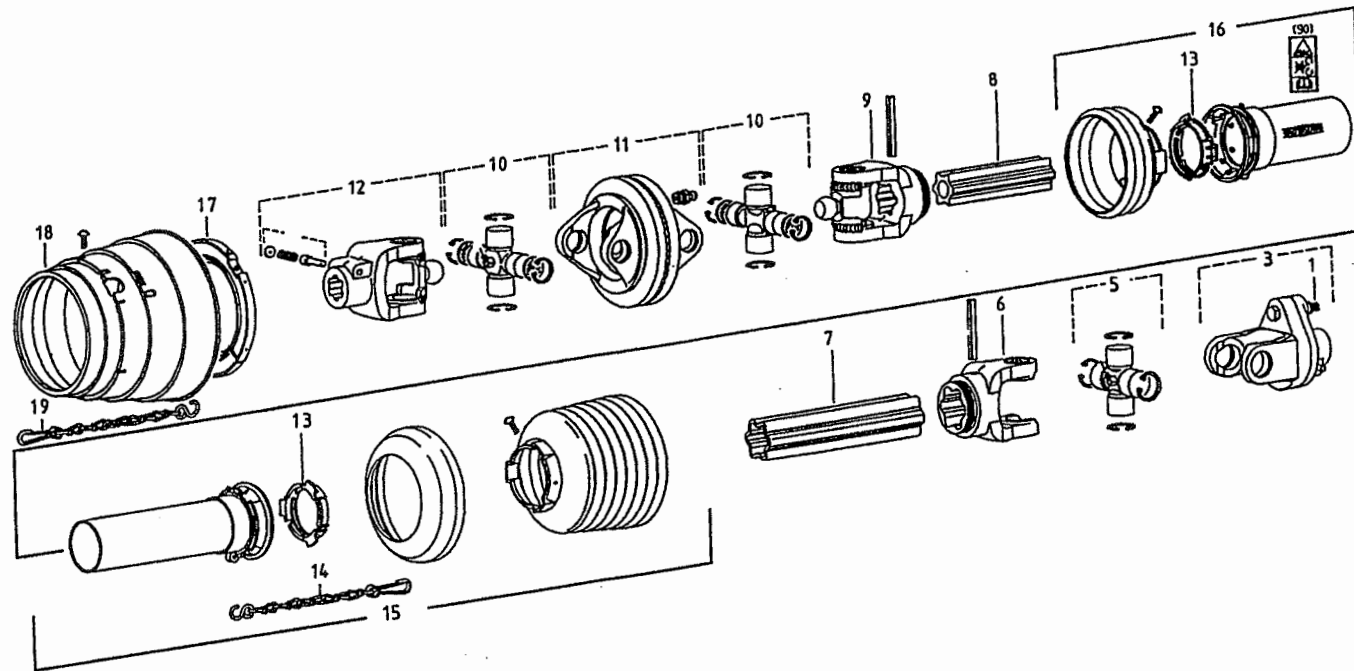
bestelnummer  
 ordernummer  
 Num. à commander  
 Bestellnummer



1	28948	1	
2	28947	1	
3	28949	1	
4	90972	2	
5	28950	1	
6	60024	1	
7	60022	1	
8	83030	1	M10 x 30
9	81231	7	M12 x 30
10	85112	16	M12
11	86212	7	M12
12	84805	12	M8 x 20
13	85108	12	M8
14	86208	12	M8

**92168/6**

Afbeelding 23A : Aftakas 90495 t/m →I 04, 1000 RPM aandrijfsysteem en reductiekast  
 Abbildung 23A : Gelenkwelle 90495 bis →I 04, 1000 RPM Antrieb und Reduziergetriebe  
 Picture 23A : PTO shaft 90495 upto →I 04, 1000 RPM drive system and reduction gearbox  
 Illustration 23A : Arbre de prise de forse →I 04, 1000 RPM et boîtier réductrice



bestelnummer  
 ordernummer  
 Num. à commander  
 Bestellnummer

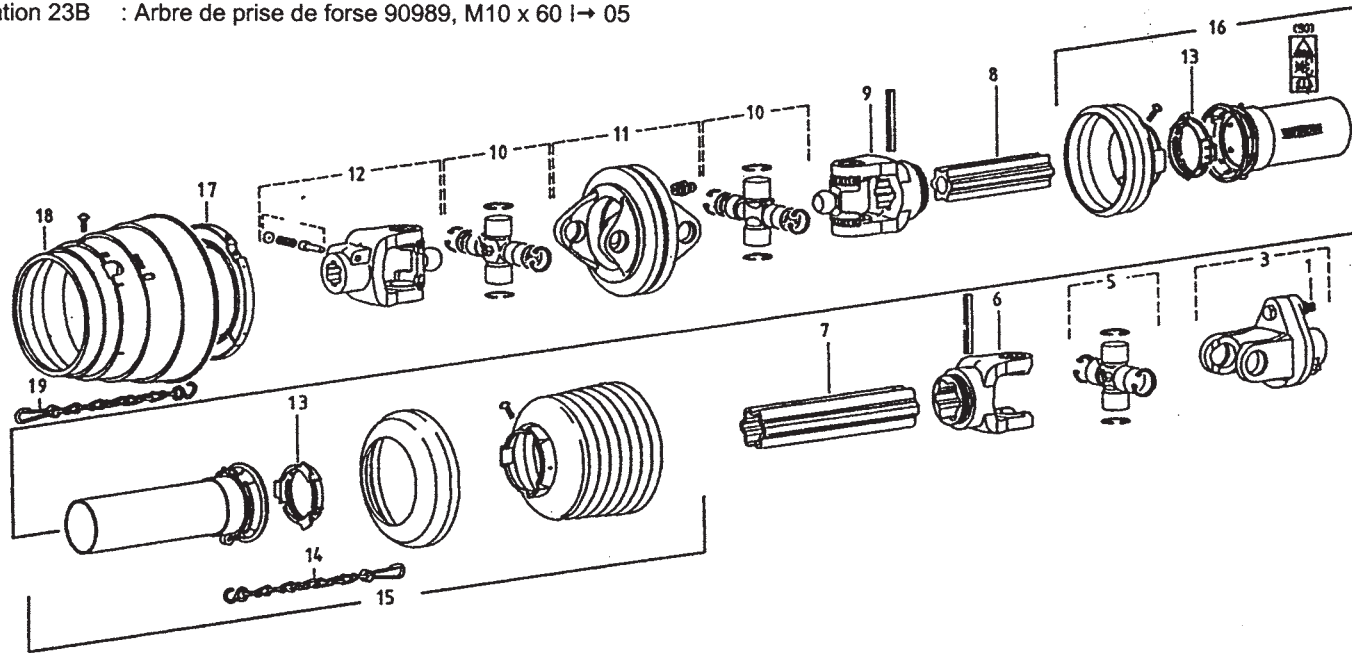
**90495 →I 04 WWE 2480**

1	80860	1	M8 x 60 8.8
3	94063	1	
5	90582	1	
6	94071	1	
7	90935	1	
8	90938	1	
9	94084	1	
10	94066	2	
11	90812	1	
12	90626	1	
13	90619	2	
14	90266	1	
15	94058	1	
16	94099	1	
17	94064	1	
18	94065	1	
19	94062	1	



**92168/6**

Afbeelding 23B : Aftakas 90989, M10 x 60 I→ 05  
 Abbildung 23B : Gelenkwelle 90989, M10 x 60 I→ 05  
 Picture 23B : PTO shaft 90989, M10 x 60 I→ 05  
 Illustration 23B : Arbre de prise de forse 90989, M10 x 60 I→ 05

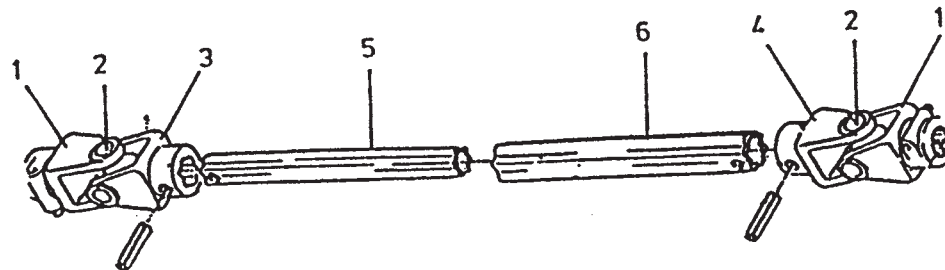


bestelnummer  
 ordernumber  
 Num. à commander  
 Bestellnummer

90989 I→ 05 WWE 2480			
1	81060	1	M10 x 60 8.8
3	94105	1	
5	90582	1	
6	94071	1	
7	90935	1	
8	90938	1	
9	94084	1	
10	94066	2	
11	90812	1	
12	90626	1	
13	90619	2	
14	90266	1	
15	94058	1	
16	94099	1	
17	94064	1	
18	94065	1	
19	94062	1	

**90868 I→ 05 W2500**

1	90562	2	1 1/4"-20
2	90561	2	
3	90607	1	
4	90606	1	
5	90934	1	
6	90933	1	





Hinmanweg 19  
7575 BE Oldenzaal - Holland  
Postbus 134  
7570 AC Oldenzaal - Holland

e-mail: [info@trioliet.nl](mailto:info@trioliet.nl)  
<http://www.trioliet.nl>

Tel.: 0541 - 57 21 21 / (+) 31 - 541 - 57 21 21  
Fax: 0541 - 57 21 25 / (+) 31 - 541 - 57 21 25

Voor onderdelen / Für Ersatzteile / For spare parts / pour pièces de rechange

Tel.: 0541 - 57 21 36 / (+) 31 - 541 - 57 21 36  
Fax: 0541 - 57 21 40 / (+) 31 - 541 - 57 21 40