


TRIOLIET

Trioliet

UKW 5000



Onderdelenlijst / Ersatzteilliste

Bestelnummer / Bestellnummer 92068/1

Geldig vanaf Prod. Serie Nr. / Gültig ab Prod. Series No.: 04

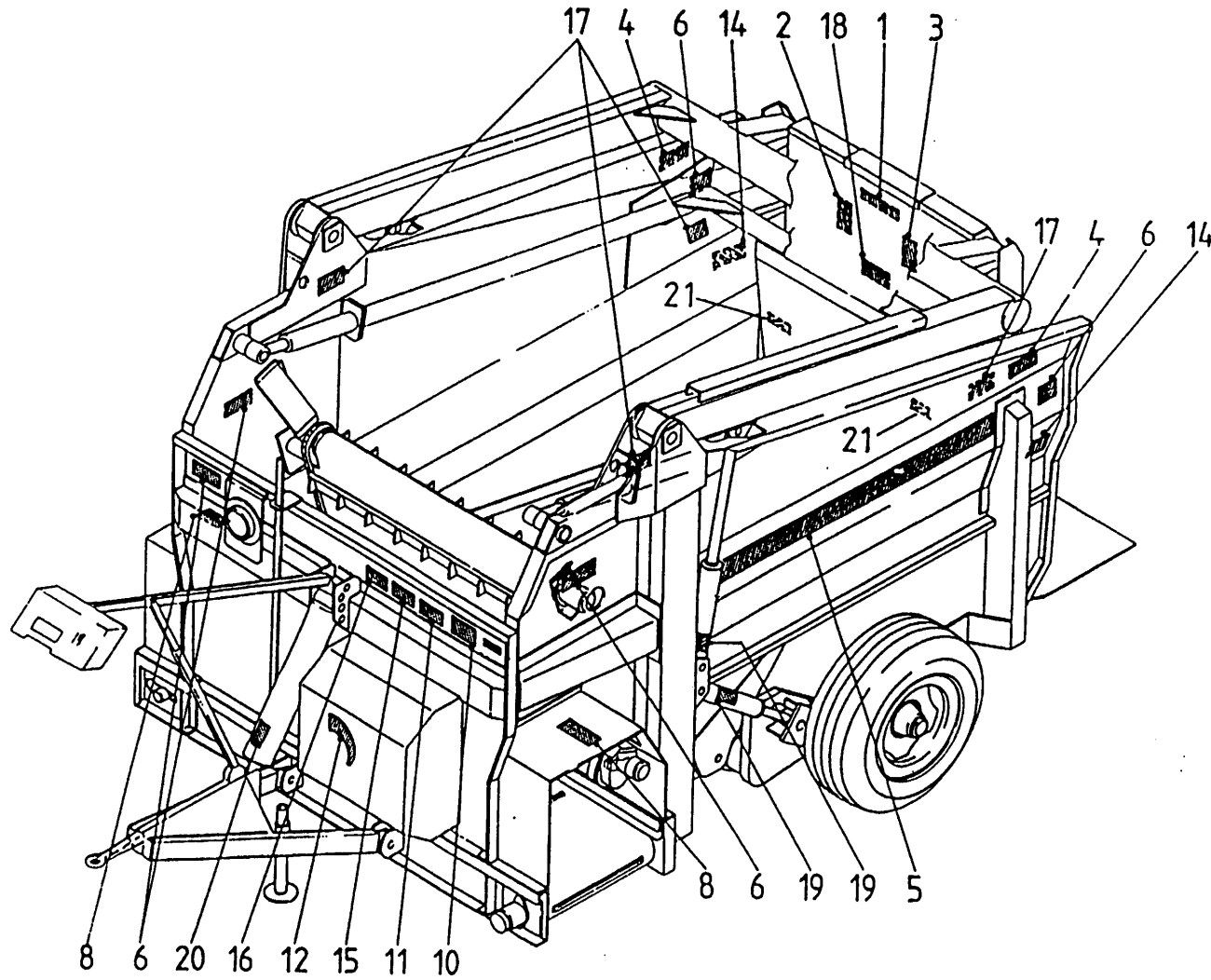
INHOUDSOPGAVE**AFB.**

Stickers	1
Frame	2
Zijbeplating	3
Wielstel	4
Frontaanbouw	5
Vaste trekboom	6
Trekboom met hydraulisch weegstelsel	7
Trekboom met elektronisch weegstelsel	8
Bodemketting	9
Laadrichting	10
Dwaarsband	11
Laadrichting	12
Snijstelsel	13
Krabarm	14
Slangen snijbord	15
Stuurventielblok	16
Hydraulische slangen	17/18
Handventielen	19
Mechanische bediening Serie 01-04	20
Mechanische bediening Serie 05	21
Elektrische bediening Serie 01-04	22
Elektrische bediening Serie 05	23
Elektrische bedieningskast en ventiel aansluitingschema	24
Elektrisch schema bedieningskast	25
Ventielen beschermkap	26
Meescilinder	27
Dissocilinder	28
Aanzet- en intrekcilinder	29
Wielarmcilinder	30
Pompunit	31
Aftakas	32
Schakelschema handventielen snijstelsel	33
Schakelschema mechanische bediening snijstelsel	34
Schakelschema elektrische bediening snijstelsel	35
Schakelschema handventielen krabbord	36
Schakelschema mechanische bediening krabbord	37
Schakelschema elektrische bediening krabbord	38
Schakelsysteem snijstelsel	39

INHALT**ABB.**

Aufkleber	1
Grundrahmen	2
Seitenwände	3
Radachse	4
Vorwand	5
Deichsel	6
Deichsel mit hydraulischer Waage	7
Deichsel mit elektronischer Waage	8
Bodenkette	9
Schrägförderkette	10
Seitenransportband	11
Ladesystem	12
Schneidplatte	13
Silokamm	14
Schlänge Schneidsystem	15
Ventilblock	16
Hydraulik Schläuche	17/18
Handbetätigte Ventilen	19
Mechanische Fernbedienung Serie 01-04	20
Mechanische Fernbedienung Serie 05	21
Elektrische Fernbedienung Serie 01-04	22
Elektrische Fernbedienung Serie 05	23
Elektrische Fernbedienungspult und Anschlussplan	24
Elektrischer Schaltplan	25
Schutzkappe Ventilen	26
Messertzylinder	27
Deichselzylinder	28
Schneidarmenzylindern	29
Raadarzylinder	30
Pumpeneinheit	31
Zapfwelle	32
Schaltplan Handventilen Schneidsystem	33
Schaltplan mechanische Fernbedienung Schneidsystem	34
Schaltplan elektrische Fernbedienung Schneidsystem	35
Schaltplan Handventilen Silokamm	36
Schaltplan mechanische Fernbedienung Silokamm	37
Schaltplan elektrische Fernbedienung Silokamm	38
Schaltplan Schneidsystem	39

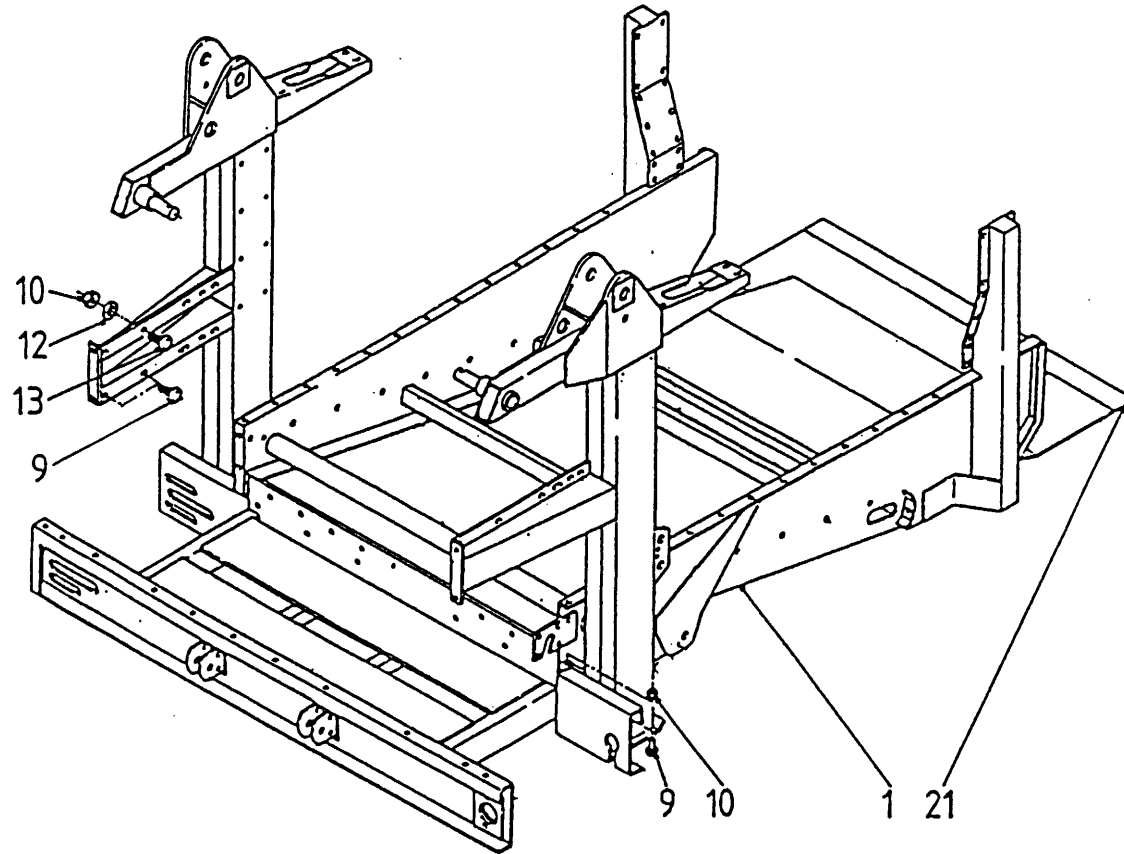
92068/1
 Afbeelding 1
 Stickers
 Aufkleber



bestelnummer
 ordernummer
 num.à commander
 Bestellnummer

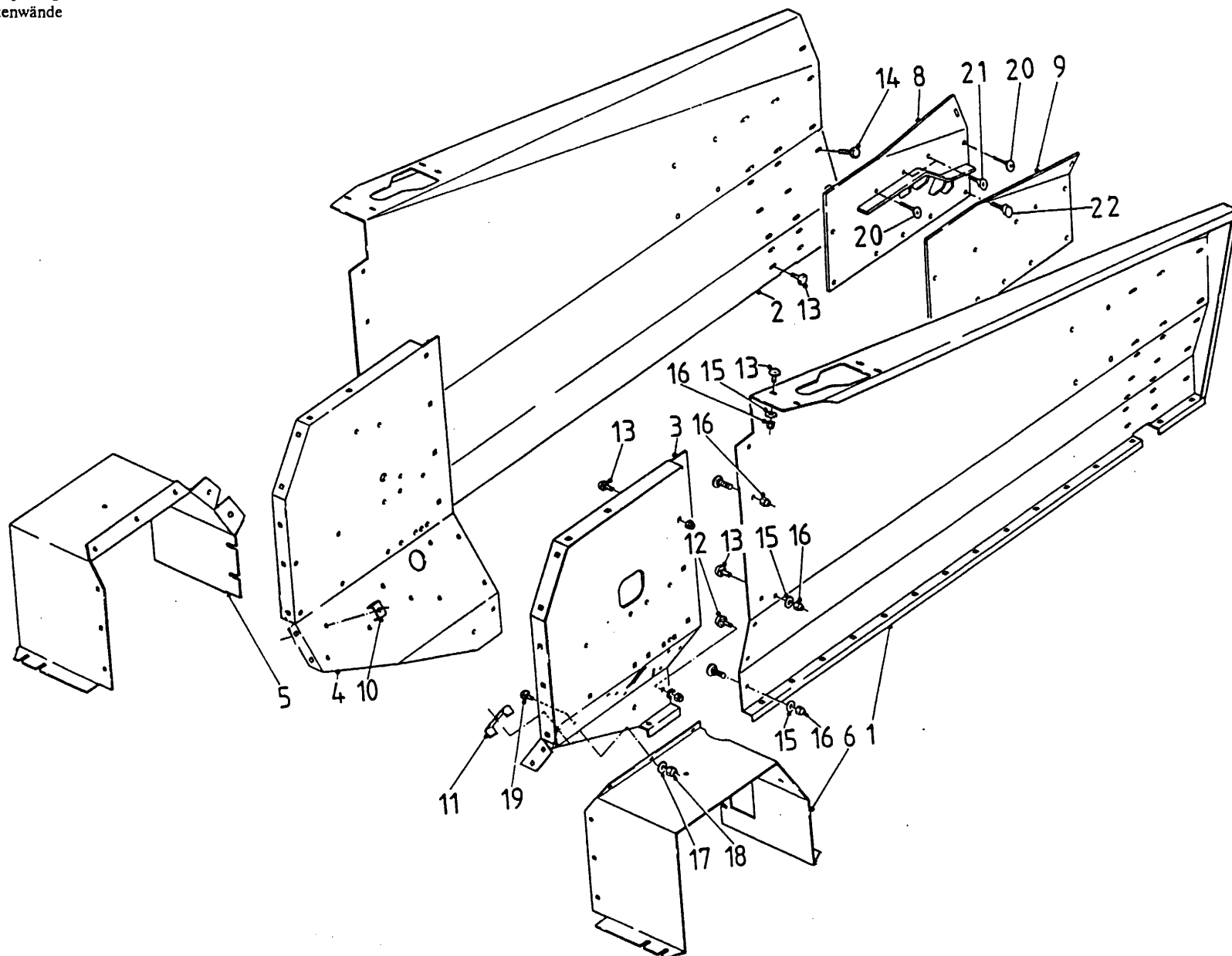
1	91007	1
2	91153	1
3	91163	1
4	91161	2
5	91113	2
6	91164	5
8	91162	2
10	91160	1
11	91159	1
12	91165	1
14	91172	2
15	91185	1
16	91192	1
17	91183	4
18	91189	1
19	91182	2
20	91191	1
21	91118	2

92068/1
 Afbeelding 2
 Frame
 Grundrahmen



bestelnummer	ordernummer	num.à commander	Bestellnummer
1	10864	1	
9	83125	22	M 10 x 25
10	86510	26	M 10
12	85110	26	M 10
13	83120	4	M 10 x 20
21	23225	1	

92068/1
 Afbeelding 3
 Zijbeplating
 Seitenwände



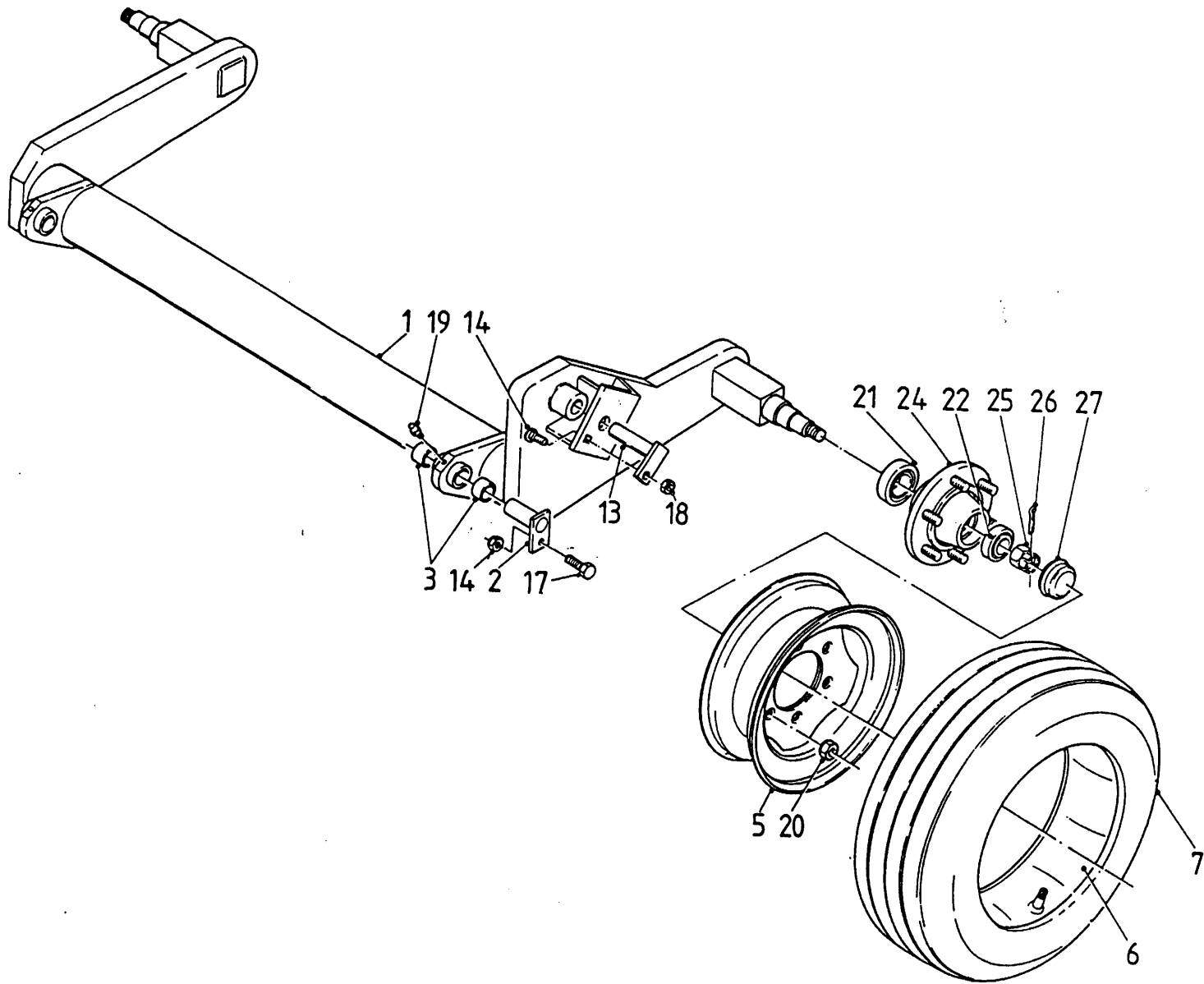
Bestelnummer	ordernummer	num.à commander	Bestellnummer
1	11339	1	
2	11338	1	
3	22084	1	
4	22085	1	
5	40252	1	
6	40251	1	
8	11135	1	
9	11134	1	
10	22091	3	
11	22089	2	
12	81020	16	M 10 x 20
13	83120	24	M 10 x 20
14	83125	44	M 10 x 25
15	85110	6	M 10
16	86510	6	M 10
17	85108	10	M 8
18	86508	10	M 8
19	83816	4	M 8 x16
20	84171	4	M 10 x 25
21	84102	4	M 10 x 30
22	81025	12	M 10 x 25

92068/1

Afbeelding 4

Wielstel

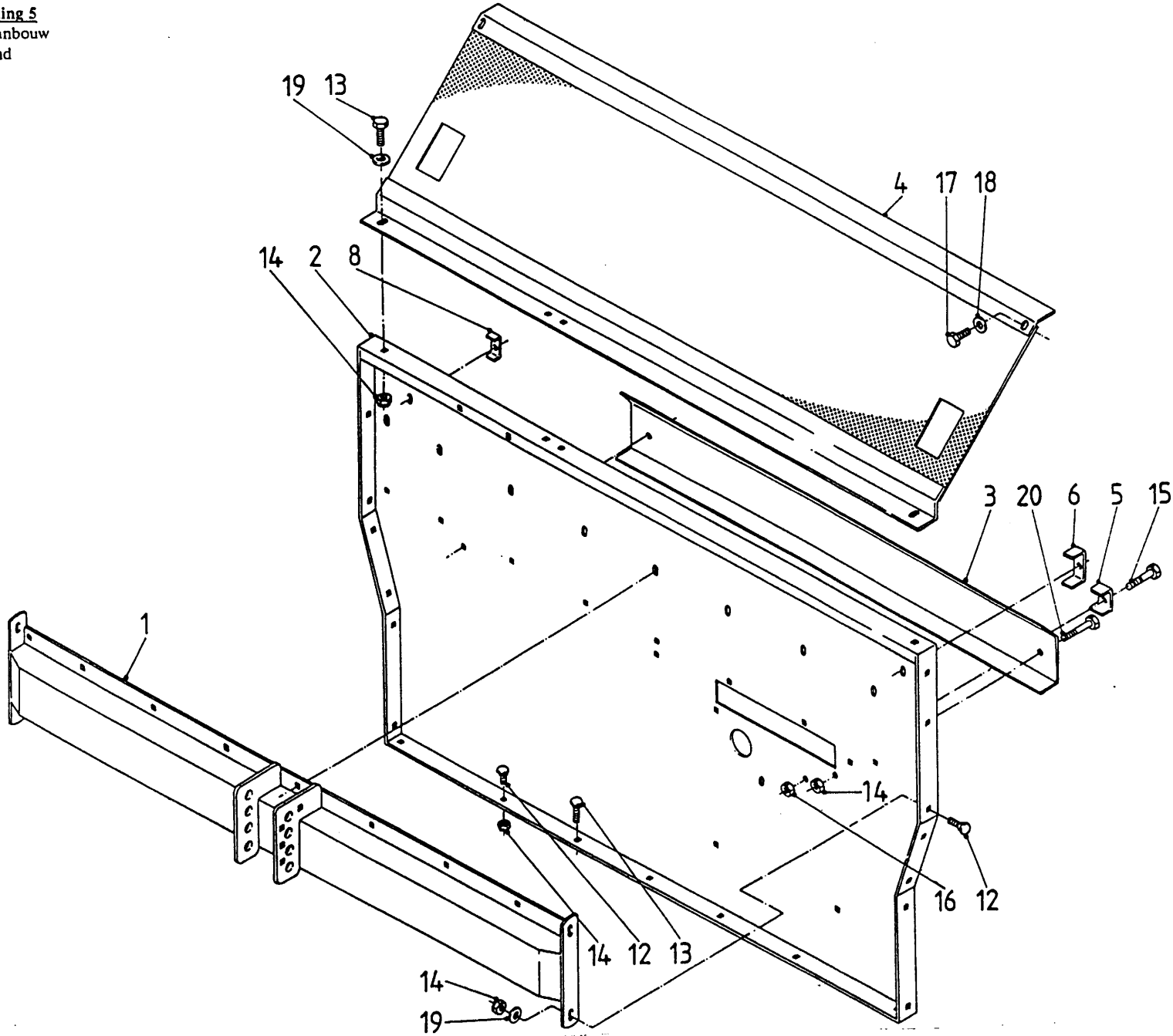
Radachse



bestelnummer
ordernummer
num.à commander
Bestelnummer

1	11345	1
2	UE060	2
3	51775	4
5	90153	2 W 9 x 15
6	90152	2 10 - 15
7	90151	2 10,0/75 - 15,3
13	11554	1
14	86212	2 M 12
17	83235	2 M 12 x 35
19	89503	2 M 6
20	86119	12 M 18 x 1,5
21	70057	2 30211
22	70056	2 30208
24	90212	2
25	90223	2
26	90224	2
27	90225	2

92068/1
 Afbeelding 5
 Frontaanbouw
 Vorwand



bestelnummer
 ordernummer
 num.à commander
 Bestellnummer

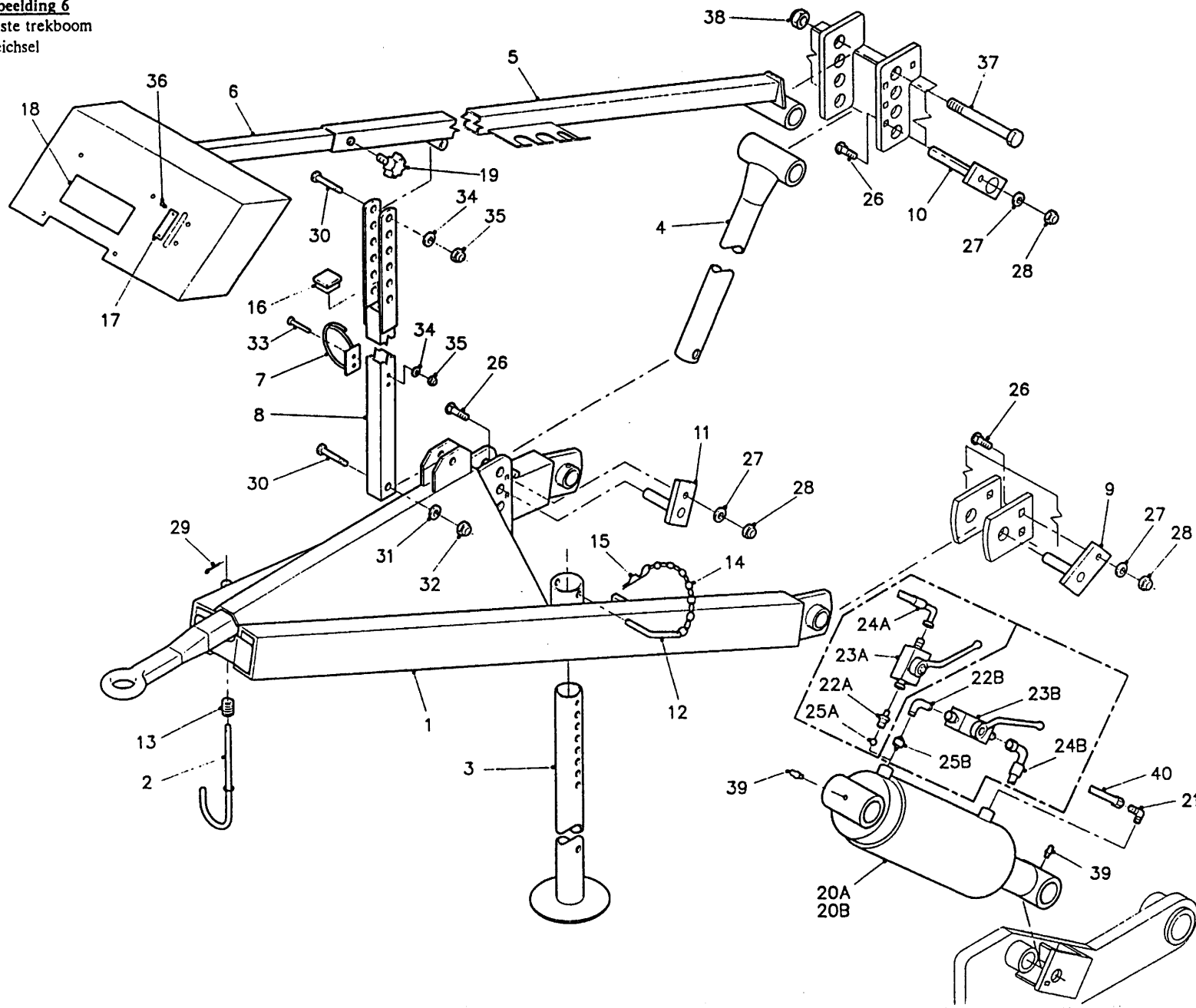
1	10922	1	
2	23409	1	
3	40254	1	
4	11341	1	
5	22226	1	
6	22090	1	
8	22091	1	
12	83125	20	M 10 x 25
13	83120	3	M 10 x 20
14	86510	26	M 10
15	80850	6	M 8 x 50
16	86208	6	M 8
17	80821	2	M 8 x 20
18	85109	2	M 8
19	85110	23	M 10
20	83170	3	M 10 X 70

92068/1

Afbeelding 6

Vaste trekboom

Deichsel



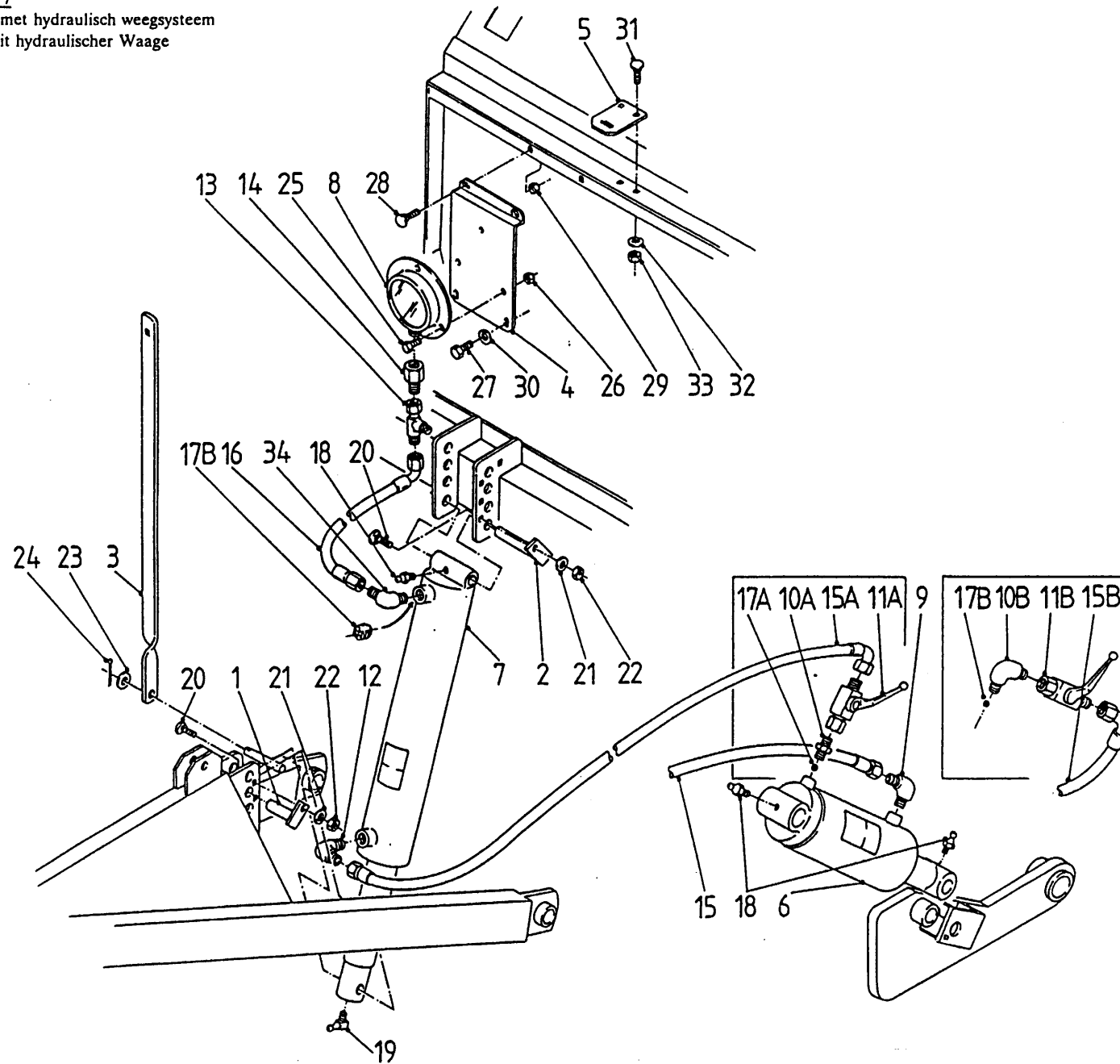
bestelnummer
ordernummer
num.à commander
Bestelnummer

1	11354	1
2	11439	1
3	11356	1
4	11395	1
5	11414	1
6	11415	1
7	11398	1
8	11416	1
9	UE0287V	2
10	11550	1
11	11551	1
12	31236	1
13	65061	1
14	90282	1
15	65004	1
16	60240	1
17	20389	1
18	91114	1
19	60154	1
20A	51025	1 → 04
20B	51065	1 → 05
21	X50107	1
22A	50145	1 → 04
22B	50103	1 → 05
23A	51027	1 → 04 12/8 mm
23B	51044	1 → 05 12/15 mm
24A	W50685	1 1/4" 2400 RH → 04
24B	W50849	1 1/2" 2400 RH → 05
25A	70069	1 φ 10 mm → 04
25B	53172	1 1 mm → 05
26	83125	4 M 10 x 25
27	85110	4 M 10
28	86910	4 M 10
29	88020	1 φ 5 x 20
30	81280	2 M 12 x 80
31	85112	2 M 12
32	86212	2 M12
33	80861	2 M 8 x 60
34	85108	2 M 8
35	86208	2 M 8
36	85211	2
37	82016	1 M 20 x 160
38	86220	1 M 20
39	89503	2 M 6
40	W50685	1 1/4" 2400 RH

92068/1

Afbeelding 7

Trekboom met hydraulisch weegsystem
Deichsel met hydraulischer Waage



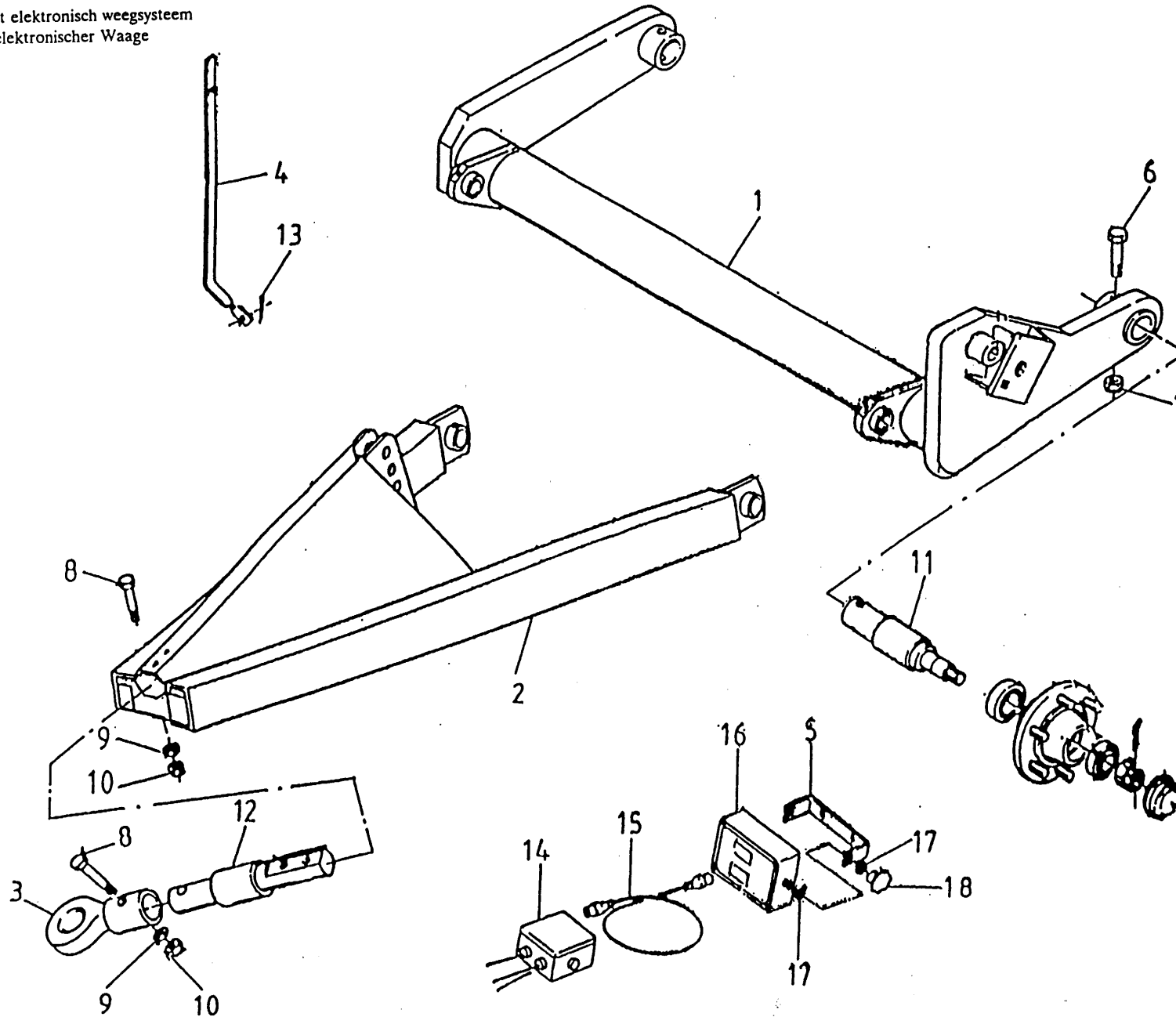
bestelnummer
ordernummer
num.à commander
Bestellnummer

1	11551	1
2	11550	1
3	23403	1
4	22262	1
5	UE343	1
6A	50076	1 → 04
6B	51064	1 → 05
7A	50098	1 → 04
7B	51063	1 → 05
8	UE404	1
9	X50107	1
10A	X50145	1 → 04
10B	X50103	1 → 05
11A	51027	1 → 04
11B	51019	1 → 05
12	X50107	1
13	X50300	1
14	50415	1
15	W50685	2 ¼" 2400 RH
16	W50620	1 ¼" 600 RH
17A	70069	1 Ø 10 mm
17B	53172	1 → 05 1 mm
18	89503	3 M 6 x 1
19	89510	1 M 6 x 1
20	83125	2 M 10 x 25
21	85110	2 M 10
22	86910	2 M 10
23	85112	1 M 12
24	88225	1 Ø 4 x 25
25	80620	3 M 6 x 20
26	86206	3 M 6
27	84704	2 M 8 x 16
28	83820	2 M 8 x 20
29	86208	2 M 8
30	85008	2 M8
31	83120	2 M 10 x 20
32	85110	2 M 10
33	86210	2 M 10
34A	X50107	1 → 04
34B	X50118	1 → 05

92068/1

Afbeelding 8

Trekboom met elektronisch weegsystem
Deichsel met elektronischer Waage

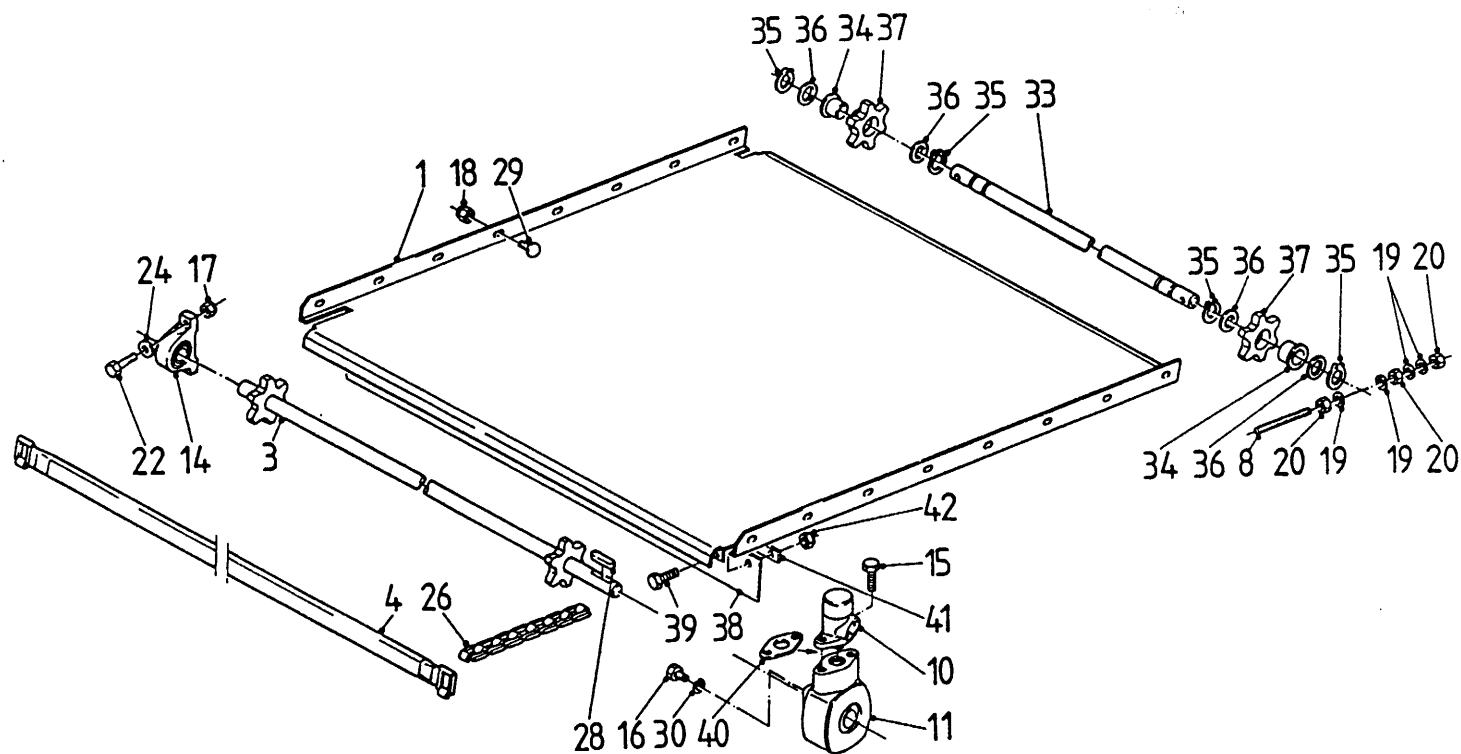


bestelnummer
ordernummer
num.à commander
Bestellnummer

1	10904	1	
2	11424	1	
3	11355	1	
4	22935	1	
5	23633	1	
6	81610	2	M 16 x 100
7	86516	2	M 16
8	82010	3	M 20 x 100
9	85120	3	M 20
10	86220	3	M 20
11A	90299	1	links
11B	90353	1	rechts
12	90276	1	
13	88242	1	3,5 x 40
14	98075	1	
15	98076	1	L = 2,5
16	90300	1	
17	60022	4	
18	60024	2	

92068/1

Afbeelding 9
 Bodemketting
 Bodenkette



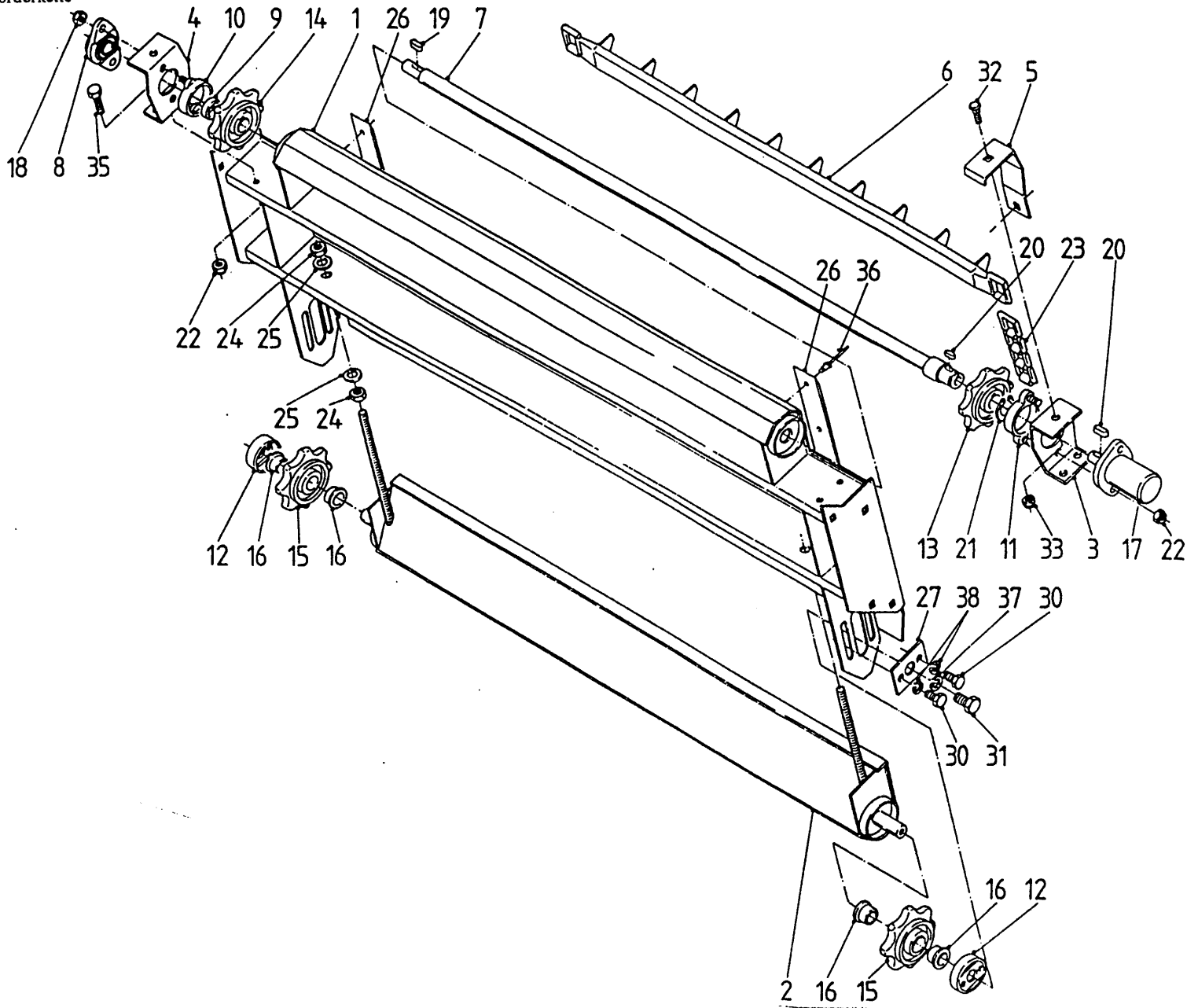
Bestellnummer	ordernummer	num.à commander	Bestellnummer
1	11244	1	
3	11342	1	
4	10913	8	
8	UE317	2	M 16 x 200
10	50078	1	
11	90297	1	(0,6 kg SAE 90)
14	70052	1	
15	81231	2	M 12 x 30
17	86512	2	M 12
18	86510	18	M 10
19	85116	8	M 16
20	86116	6	M 16
22	81246	2	M 12 x 45
24	85112	2	M 12
26	39010	114	
28	88375	1	
29	83120	14	M 10 x 20
33	31184	1	
34	51751	2	
35	87035	4	
36	85335	4	
37	97088	2	
38	60212	1	
39	80616	10	M 6 x 16
40	60231	1	
42	86206	10	M 6

92068/1

Afbeelding 10

Opvoerband

Schrägförderkette



bestelnummer
ordernummer
num.à commander
Bestellnummer

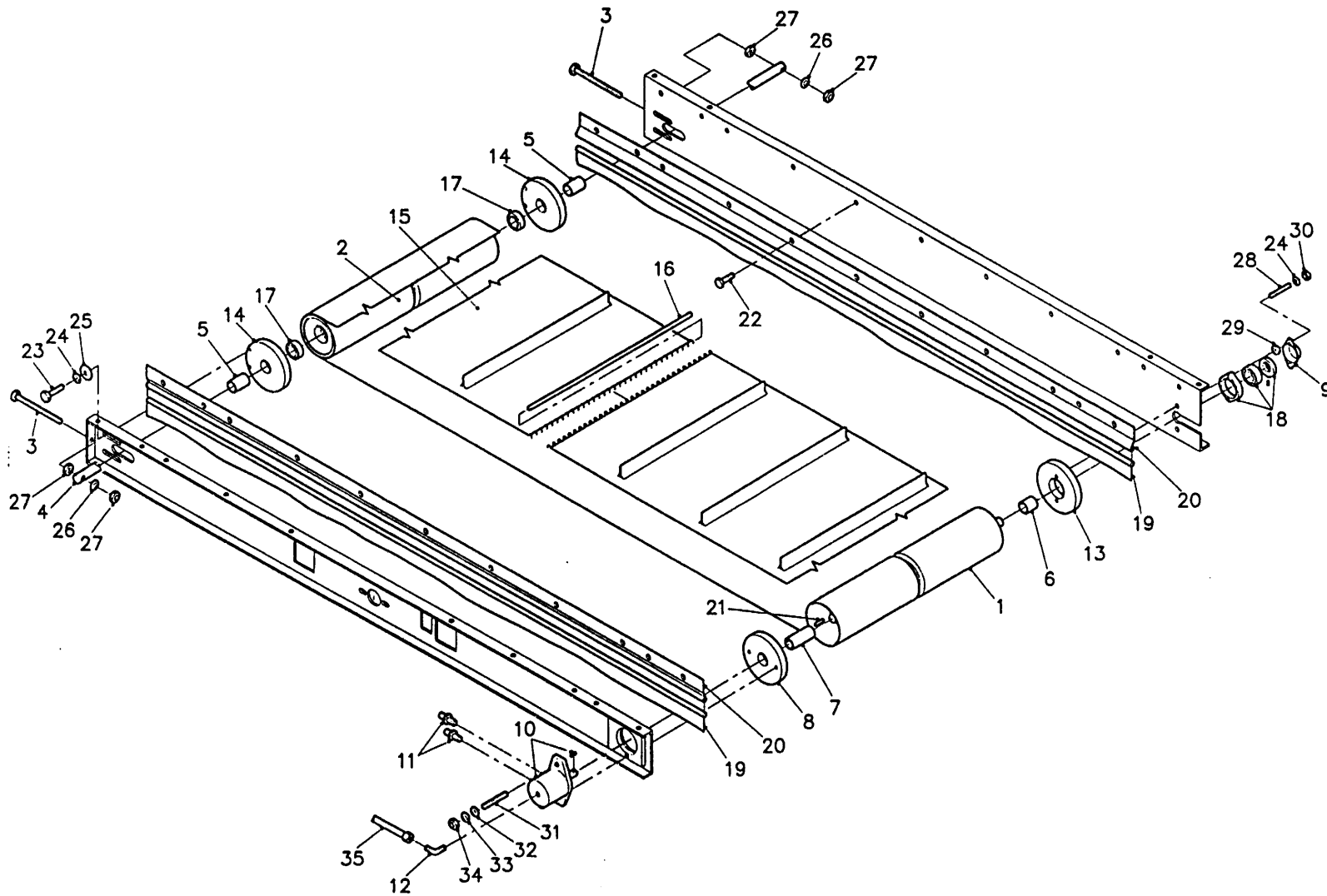
1	11366	1
2	11365	1
3	23313	1
4	23314	1
5	23322	2
6	11411	5
7	11363	1
8	70058	1
9	31238	1
10	11412	1
11	11054	1
12	11068	2
13	UE264	1
14	UE265	1
15	30794	2
16	51767	4
17	51003	1
18	86510	2 M 10
19	88340	1
20	88335	1
21	87042	1
22	86212	6 M 12
23	39010	40
24	86116	4 M 16
25	85116	4 M 16
26	60239	2
27	23312	2
30	81025	4 M 10 x 25
31	81641	2 M 16 x 40
32	83820	4 M 8 x 20
33	86208	4 M 8
34	85010	4 M 10
35	81235	4 M 12 x 35
36	85222	6 4,8 x 10,9
37	85016	2 M 16

92068/1

Abbeelding 11

Dwarsband

Seitentransportband



bestelnummer
 ordernummer
 num.à commander
 Bestellnummer

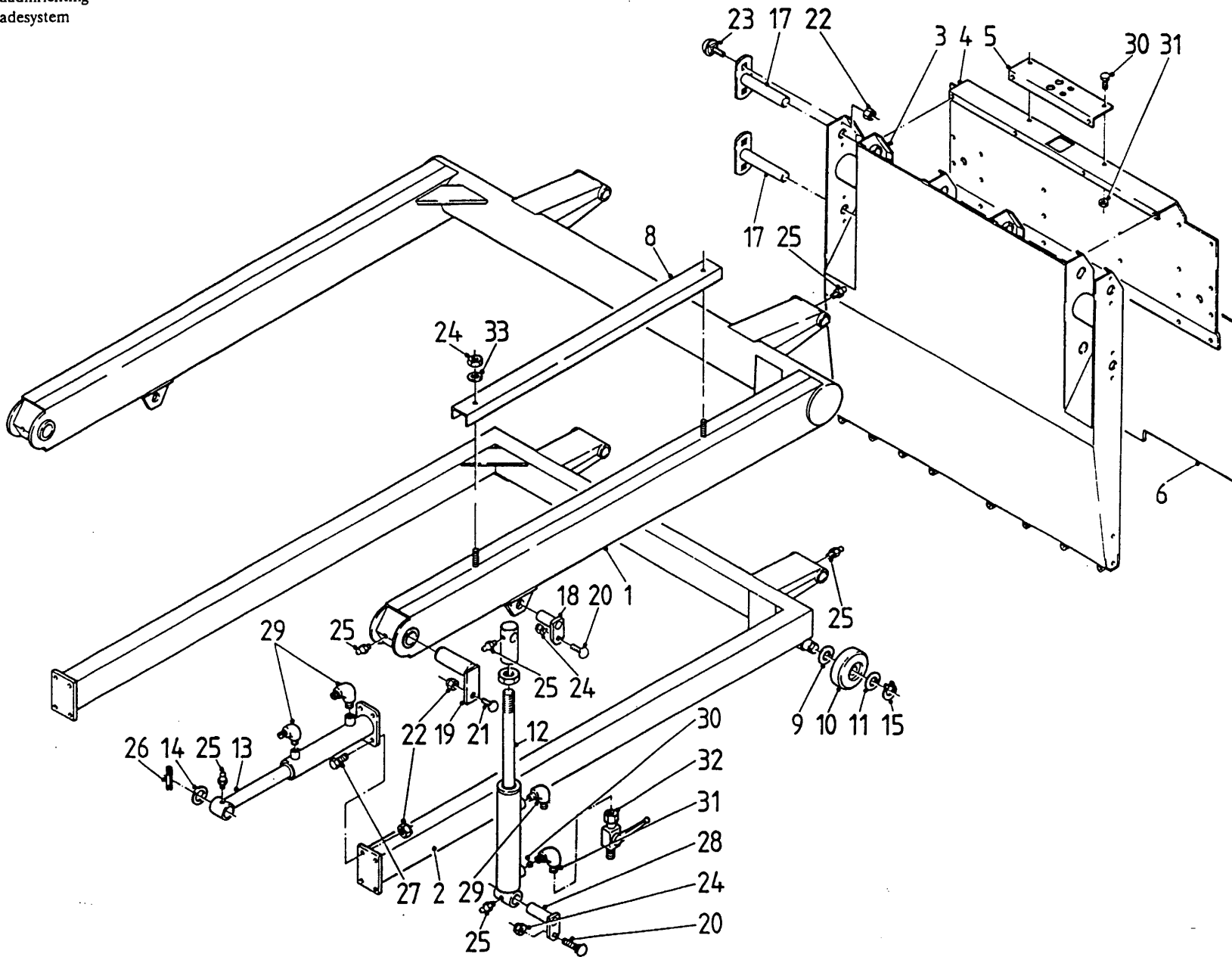
1	11037	1
2	11136	1
3	11107	2
4	22648	1
5	23268	2 L = 52
6	23244	1 L = 30
7	30899	1
8	31181	1
9	23304	1
10A	50077	1 →104
10B	50015	2 →05
11	X50117	1
12	X50201	1
13	60223	2
14	60224	1
15	60185	1
16	33338	2
17	70068	1
18	70061	2
19	60252	2
20	90336	1
21	88330	18 L = 30
22	84705	4 M 6,3 x 13
23	80831	4 M 8 x 30
24	85008	4 M 8
25	85109	4 M 8
26	85110	4 M 10
27	86110	2 M 10
28	84176	2 M 8 x 60
29	86208	2 M 8
30	86108	2 M 8
31	84108	2 M 12 x 60
32	85112	2 M 12
33	85012	2 M 12
34	86212	1 M 12
35	W50699	¼" 1100 RH

92068/1

Afbeelding 12

Laadinrichting

Ladesysteem



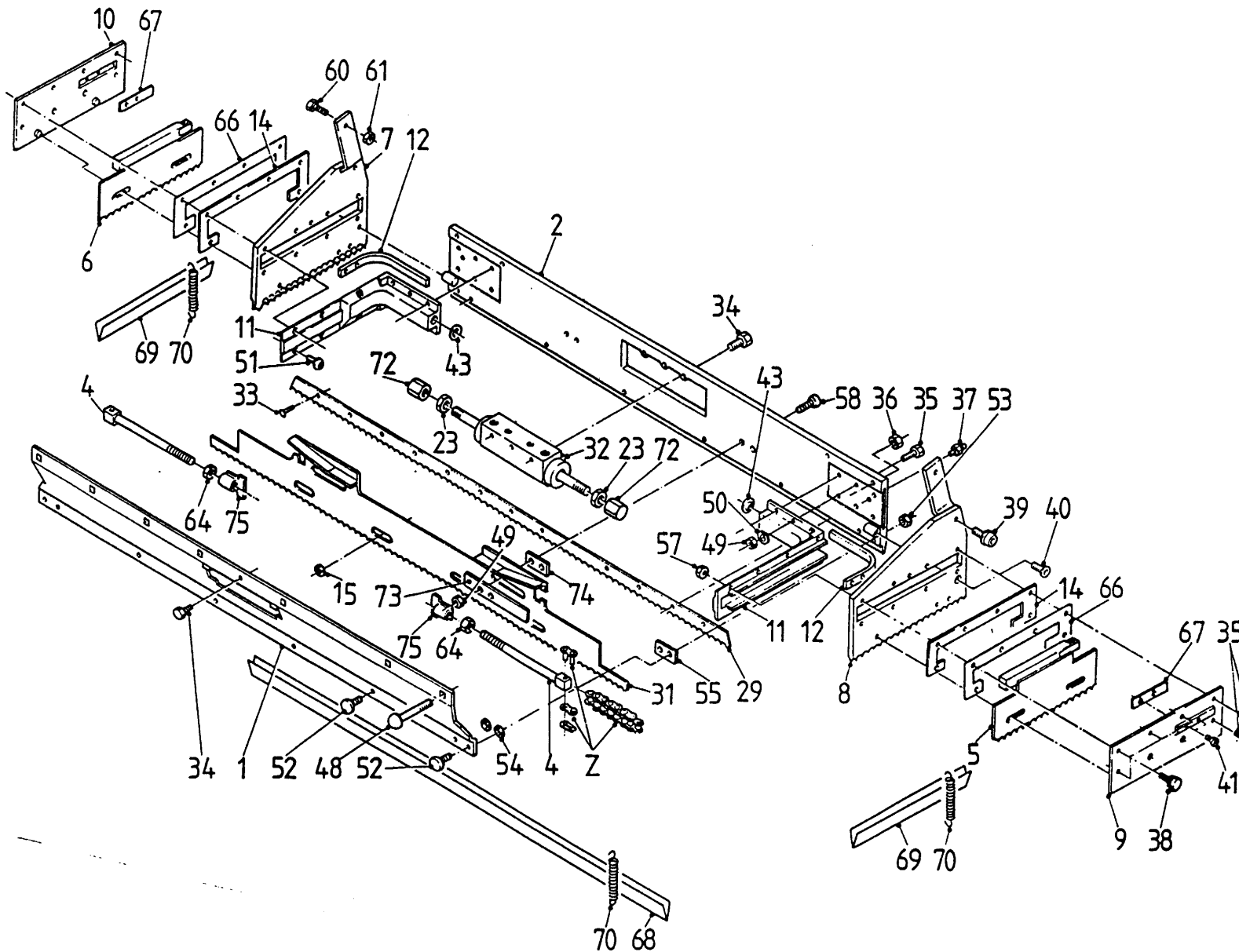
bestelnummer
ordernummer
num.à commander
Bestellnummer

1	10911	1	
2	10912	1	
3	11343	1	
4	22104	1	
5	22103	1	
6	23276	1	
8	40253	1	
9	85340	2	
10	60194	2	
11	85341	2	
12	50087	2	
13	UE00523	1	
14	HS48V	2	
15	87041	2	
17	UE0164	4	
18	UE080	2	
19	10910	2	
20	83125	4	M 10 x 25
21	83231	2	M 12 x 30
22	86512	18	M 12
23	83236	8	M 12 x 35
24	86510	6	M 10
25	89503	12	
26	88170	2	
27	81241	8	M 12 x 40
28	10917	2	
29	XS0103	3	
30A	70069	1	φ 10 mm → l 04
30B	53186	1	1 mm l → 05
31	50145	1	
32	51027	1	
33	85110	2	M 10

92068/1

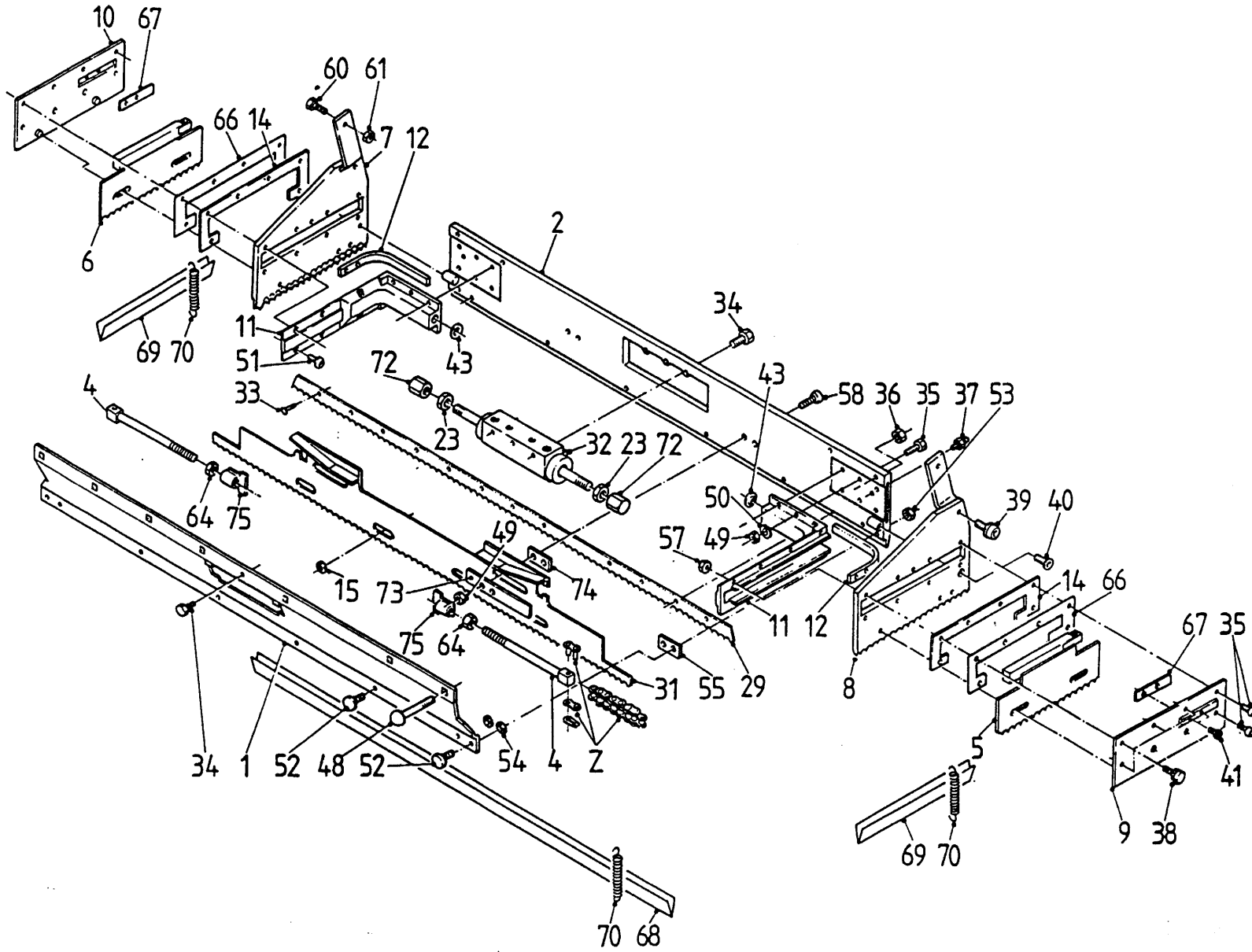
Afbeelding 13

Snijsysteem
Schneidplatte



bestelnummer	ordernummer	num.à commander	Bestellnummer
1	22683	1	
2	11151	1	
4	84929	1	M 12 x 260
5	11348	1	links
6	11347	1	rechts
7	11149	1	rechts
8	11150	1	link
9	11144	1	links
10	11143	1	rechts
11	30851	2	
12	22289	2	
14	22323	2	
15	31427	4	
23	86123	2	M 14 x 1,5
29	21915	1	
31	11537	1	
32	50099	1	
33	85218	15	φ 5 x 16
34	83915	4	M 10 x 30
35	83930	16	M 8 x 30
36	86512	8	M12
37	89503	2	M 6 x 1
38	83832	8	M 8 x 30
39	83922	2	M 10 x 20
40	84102	2	M 10 x 30
41	84180	4	M 6 x 12
43	52026	2	
48	83280	8	M 12 x 80
49	86508	16	M 8
50	85608	12	M 8
51	83913	4	M 8 x 12
52	84926	8	M 10 x 19
53	86810	8	M 10
54	85228	4	
55	23954	2	
57	86808	8	M 8
58	84814	4	M 8 x 40
60	81231	2	M 12 x 30
61	86512	2	M 12
64	86115	2	M 12
66	23274	2	
67	23275	2	
68	40316	1	
69	40325	2	
70	65019	4	

92068/1
 Afbeelding 13
 Snijstelsysteem
 Schneidplatte



bestelnummer
 ordernummer
 num. à commander
 Bestellnummer

72	31356	2
73	23946	2
74	23947	2
75	11536	2
Z	05197	2

92068/1

Afbeelding 14

Krabarm

Silokamm

bestelnummer

ordernummer

num.à commander

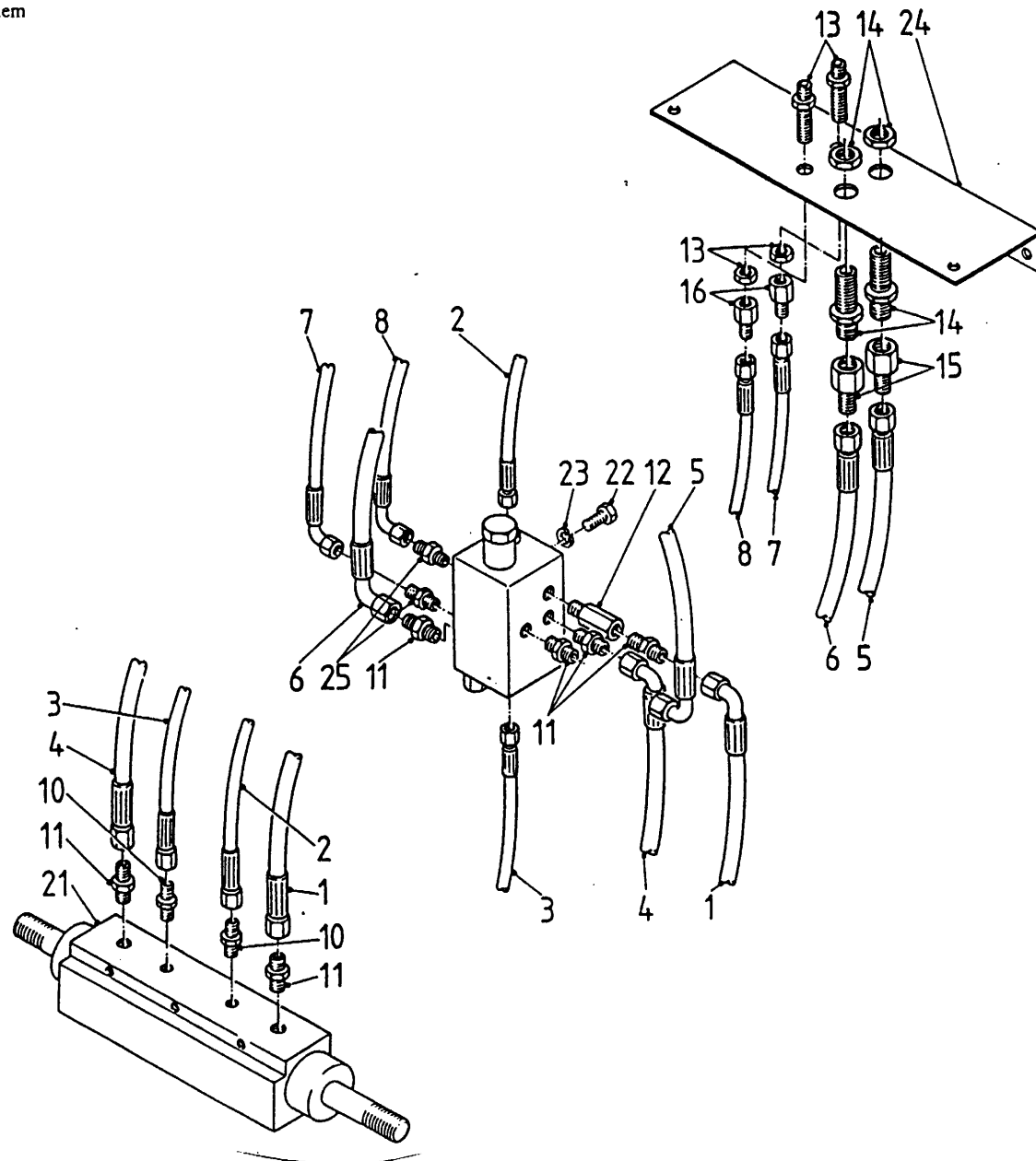
Bestellnummer

92068/1

Afbeelding 15

Slangen snijbord

Schläuche Schneidsystem



bestelnummer
 ordernummer
 num.à commander
 Bestellnummer

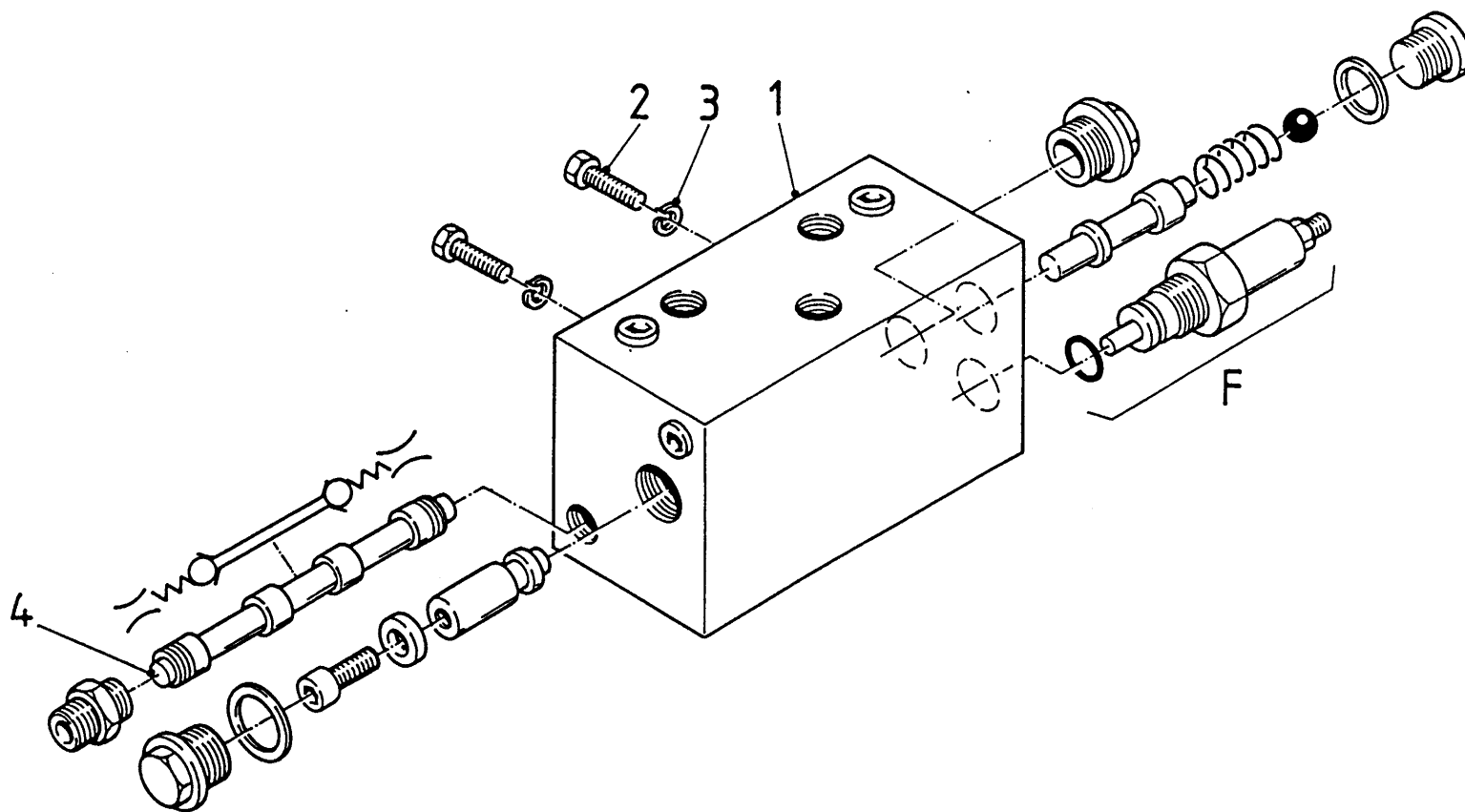
1	W50688	1	1/4" 600 RH
2	W50607	1	1/4" 1000 RR
3	W50742	1	1/4" 550 RR
4	W50688	1	1/4" 600 RH
5	W50692	1	1/2" 850 RH
6	W50692	1	1/2" 850 RH
7	W50773	1	3/8" 900 R/HZ
8	W50773	1	3/8" 900 R/HZ
10	X50104	3	
11	X50102	4	
12	50133	1	
13	X50502	2	
14	X50501	2	
15	50161	2	
20	53138	1	
21	50099	1	
22	80816	2	M 8 x 16
23	85008	2	M 8
24	22103	1	
25	X50141	2	

92068/1

Afbeelding 16

Stuurventielblok

Ventilblok



bestelnummer

ordernummer

num.à commander

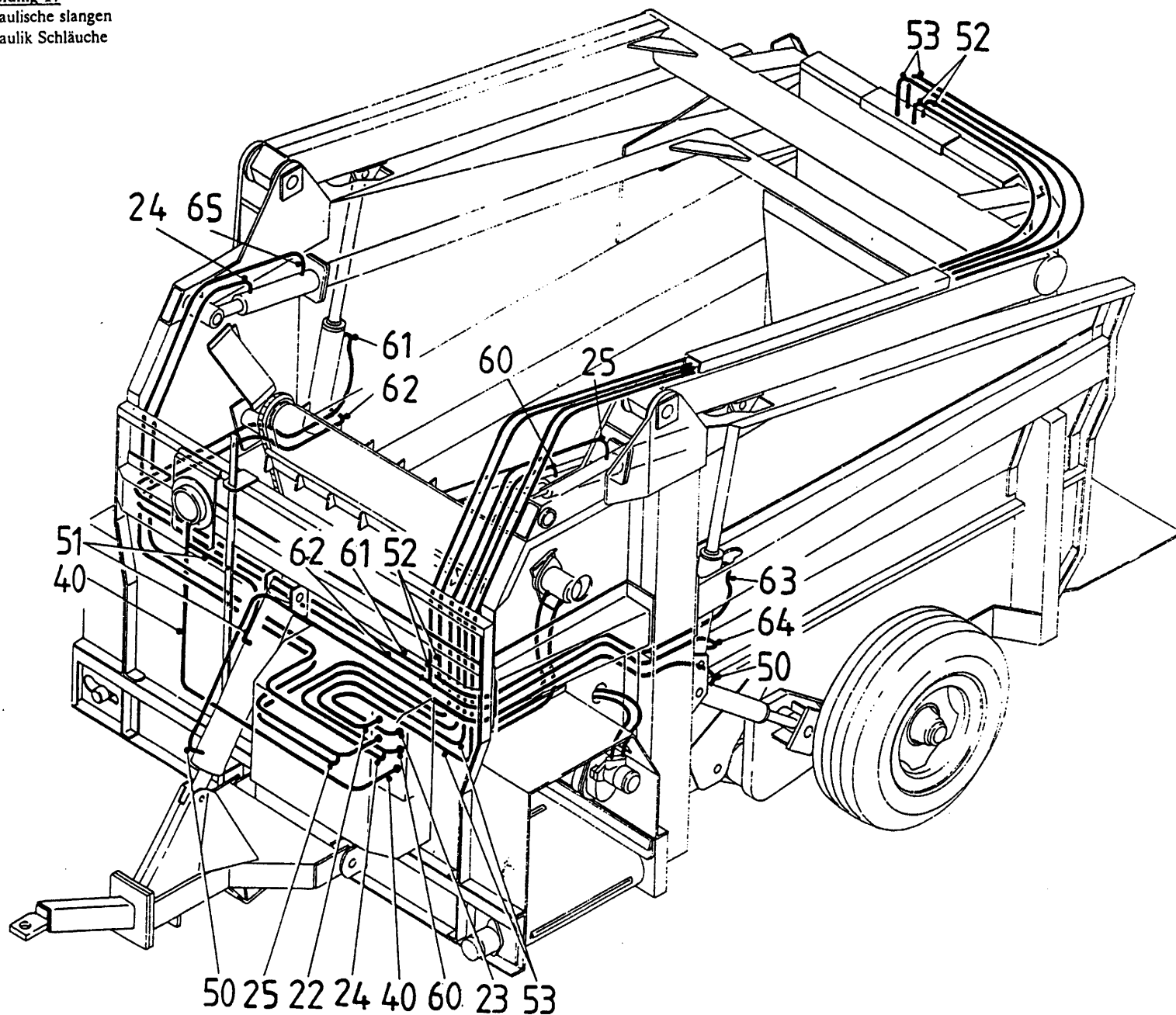
Bestellnummer

1	53138	1
2	80816	2 M8x16
3	85008	2 M8
4	53350	1
F	05198	1

92068/1

Abbeiding 17

Hydraulische slangen
Hydraulik Schläuche



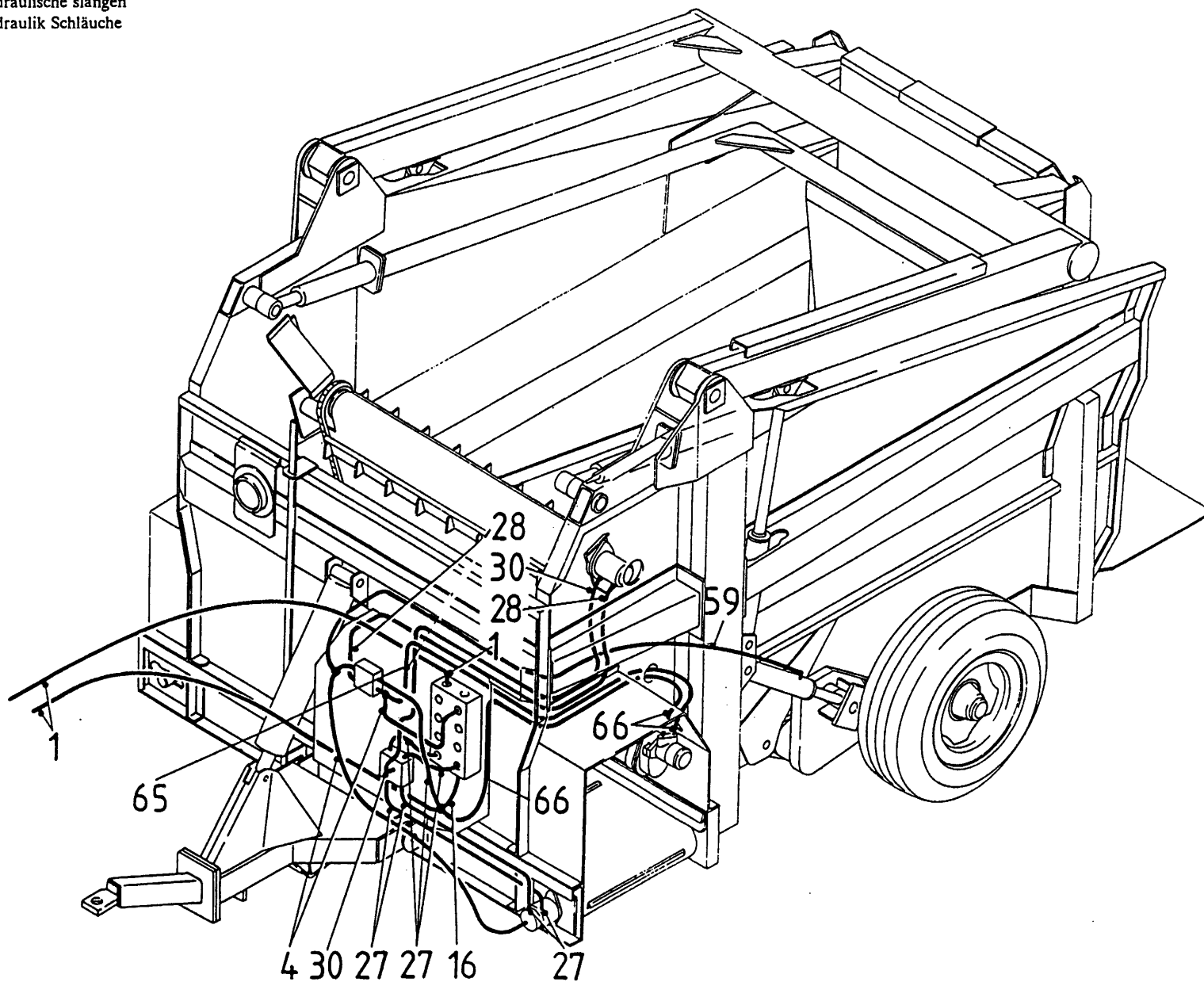
bestelnummer
ordernummer
num.à commander
Bestellnummer

22	50733	1
23	50734	1
24	W50712	1 3/8" 3100 RZ/H
25	W50711	1 3/8" 2800 RZ/H
40	W50637	1 1/4" 1400 RH
50	W50685	1 1/4" 2400 RH
51	W50620	1 1/4" 600 RH
52	W50718	2 3/8" 4900 RH
53	W50717	2 3/8" 5300 RH
60	W50639	1 3/8" 2400 RZ/H
61	W50713	1 3/8" 3500 R/RZ
62	W50714	1 3/8" 2800 R/RZ
63	W50716	1 3/8" 2000 RZ/H
64	W50715	1 3/8" 1300 RZ/H
65	W50611	1 3/8" 3500 RZ/H

92068/1

Afbeelding 18

Hydraulische slangen
Hydraulik Schläuche



bestelnummer
ordernummer
num.à commander
Bestellnummer

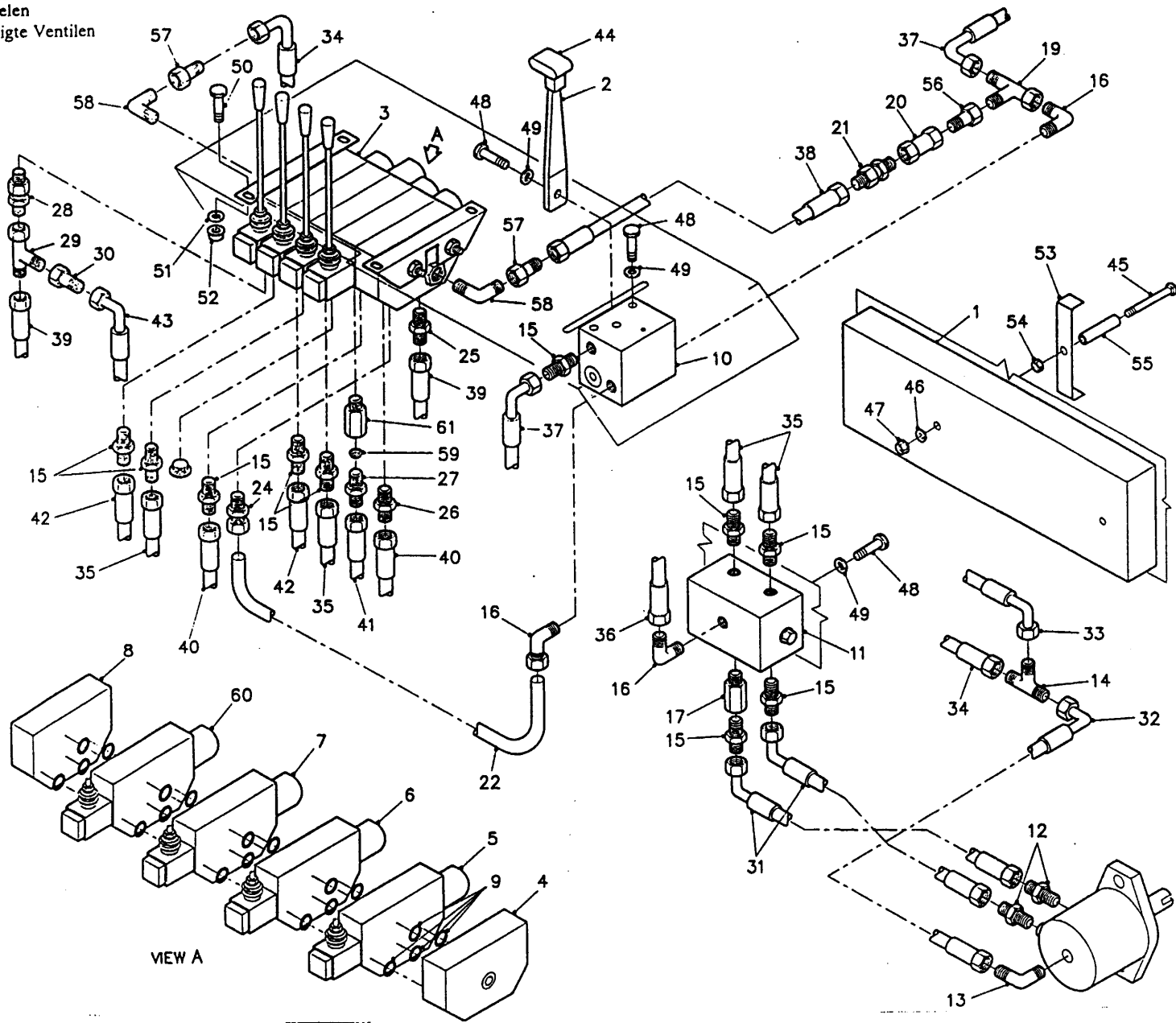
1	W50738	2	3/8" 3000 RH
4	W50699	2	1/4" 1100 RH
16	50735	1	
27	W50688	5	1/2" 600 RH
28	W50601	1	1/2" 1800 RH
30	W50824	1	1/2" 1500 RH
59	W50685	1	1/4" 2400 RH
66	W50818	2	1/2" 1650 RR

92068/1

Abbeilding 19

Handventielen

Handbetätigte Ventilen



bestelnummer
ordernummer
num.à commander
Bestellnummer

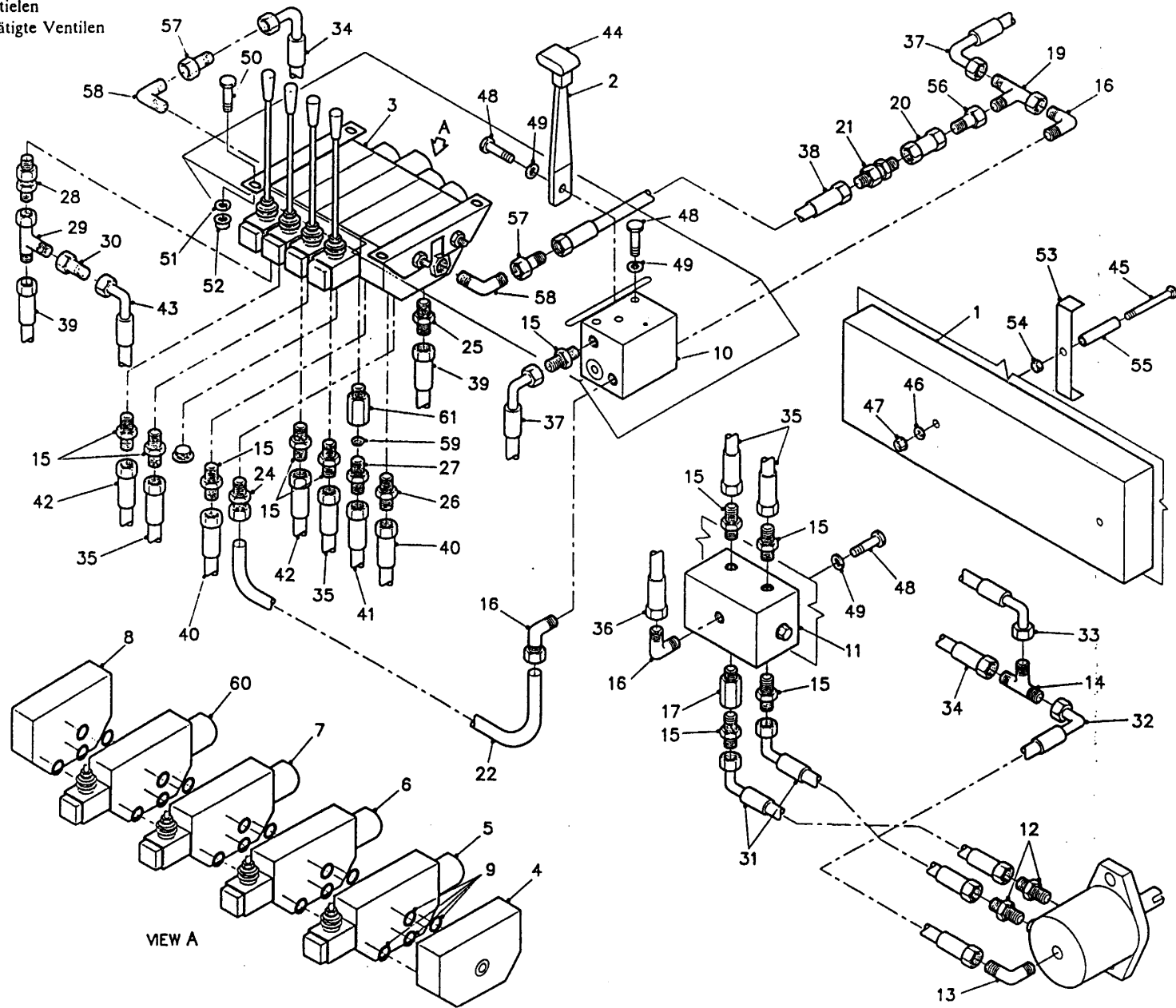
1	11368	1
2	23396	1
3	53142	1
4	53143	1
5	53144	1
6	53145	1
7	53146	1
8	53148	1
9	05247	5
10	53063	1
11	53064	1
12	X50117	2
13	X50201	1
14	X50353	1
15	X50102	10
16	X50101	2
17	50133	1
19	X50303	1
20	50739	1
21	53017	1
22	50823	1
24	50142	1
25	X50139	1
26	X50138	1
28	X53065	1
29	X50312	1
30	X50161	1
31	W50688	2 1/2" 600 RH
32	W50699	1 1/4" 1100 RH
33	W50685	1 1/4" 2400 RH
34	W50627	1 1/4" 2250 RH
35	W50653	2 1/2" 2400 RR
36	W50824	1 1/2" 1500 RH
37	W50825	1 1/2" 1600 RH
38	W50803	1 1/4" 400 RH
39	W50816	2 5/8" 1800 RR
40	W50872	2 5/8" 1300 RR
41	W50814	1 1/2" 2000 RR
42	W50641	2 1/2" 1800 RR
43	W50825	1 1/2" 1600 RH
44	60242	1
45	83111	2 M 10 x 110
46	85010	2 M 10
47	86210	2 M 10

92068/1

Afbeelding 19

Handventielen

Handbetätigte Ventilen



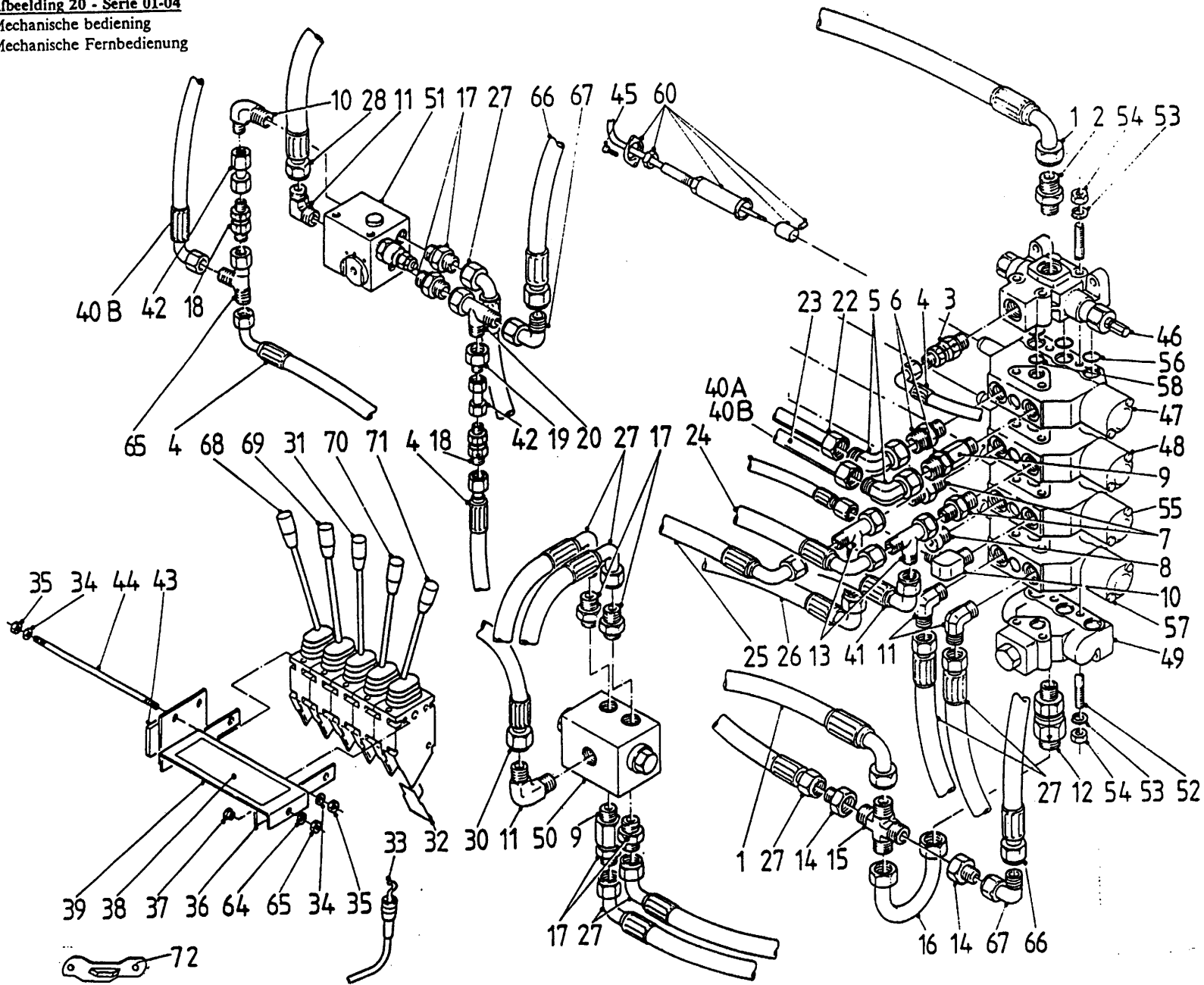
bestelnummer	ordernummer	num.à commander	Bestellnummer
48	80816	5	M 8 x 16
49	85008	5	M 8
50	80820	4	M 8 x 20
51	85108	4	M 8
52	86208	4	M 8
53	23962	2	
54	86110	2	M 10
55	23331	2	
56	X50304	1	
57	X50164	2	
58	50140	2	
59	53173	1	∅ 2 mm
60	53184	1	
61	31377	1	

92068/1

Afbeelding 20 - Serie 01-04

Mechanische bediening

Mechanische Fernbediening



bestelnummer
ordernummer
num.à commander
Bestellnummer

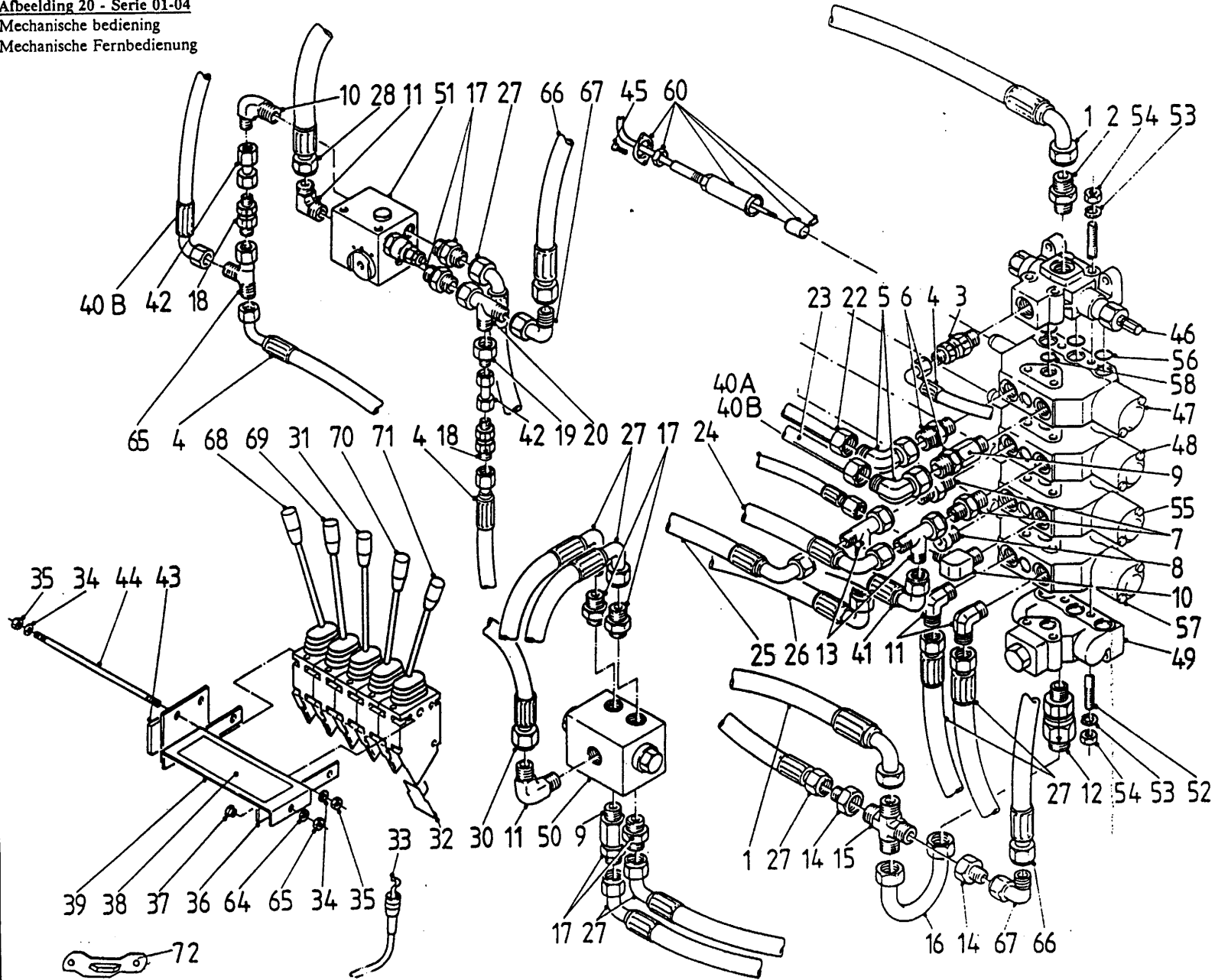
1	W50738	2	3/8" 3000 RH
2	X50139	1	
3	X50137	1	
4	W50699	2	1/4" 1100 RH
5	X50418	2	
6	X50138	2	
7	X50141	2	
8	53304	1	
9	50133	2	
10	X50118	1	
11	X50101	4	
12	53065	1	
13	X50309	2	
14	X50161	2	
15	X50451	1	
16	W50735	1	
17	X50102	6	
18	53017	2	
19	X50304	1	
20	X50303	1	
21	50114	1	
22	W50734	1	
23	W50733	1	
24	W50639	1	3/8" 2400 R/HZ
25	W50712	1	3/8" 3100 R/HZ
26	W50611	1	3/8" 3500 R/HZ
27	W50688	5	1/2" 600 RH
28	W50601	1	1/2" 1850 RH
30	W50824	1	1/2" 1500 RH
31	53099	1	
32	60210	5	
33	79060	5	L = 3000
34	85106	6	M 6
35	86206	6	M 6
36	22244	2	
37	80816	2	M 8 x16
38	91108	1	
39	22245	1	
40A	W50637	1	1/4" 1400 RH (Hydr.W)
40B	W50685	2	1/4" 2400 RH
41	W50711	1	3/8" 2800 RZ/H
42	W50739	2	
43	11139	1	
44	84159	3	M 6 x 240
45	84426	8	M 6 x 16
46	53070	1	
47	53071	1	

92068/1

Afbeelding 20 - Serie 01-04

Mechanische bediening

Mechanische Fernbediening



bestelnummer
 ordernummer
 num.à commander
 Bestellnummer

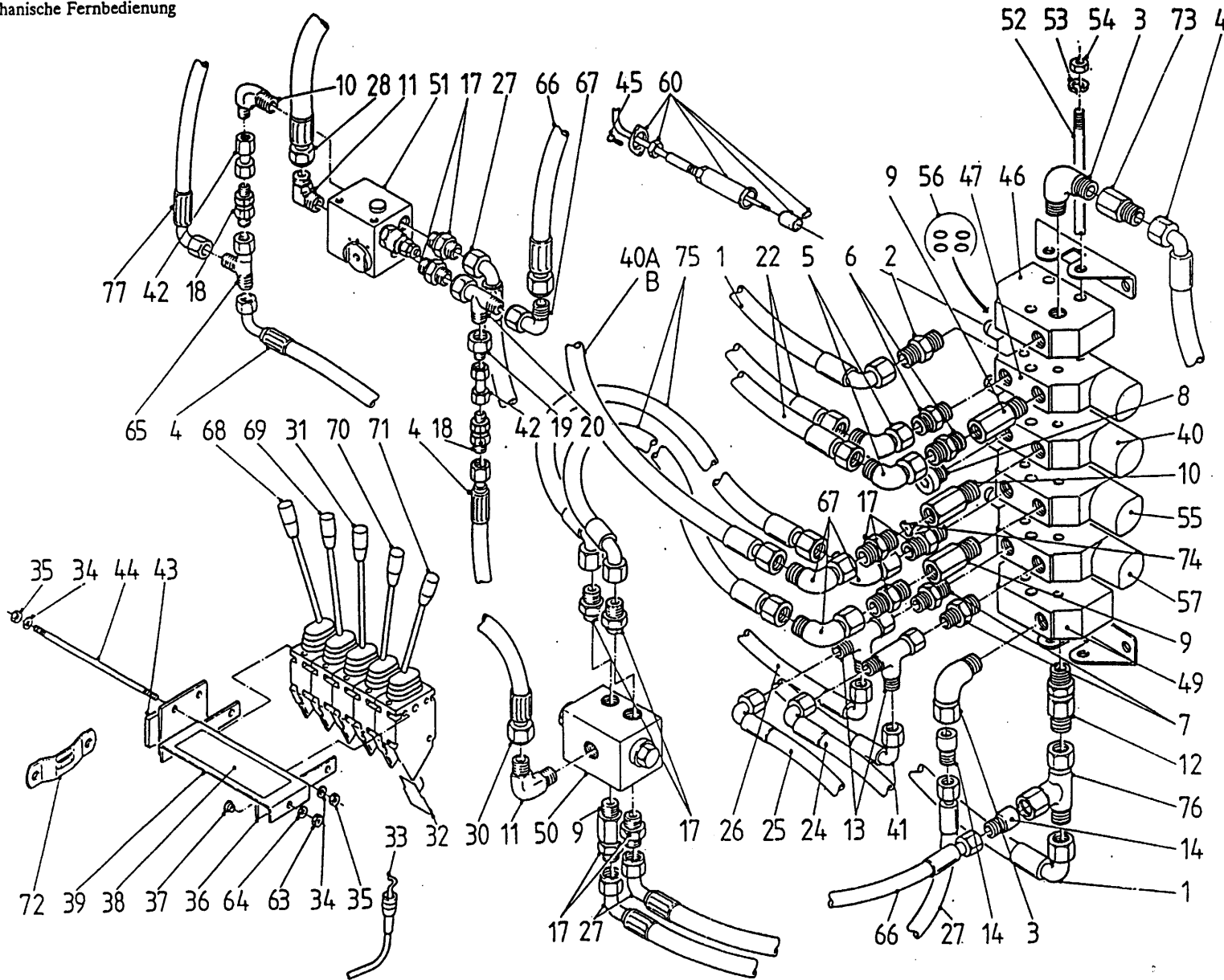
48	53072	1
49	53075	1
50	53064	1
51	53063	1
52	84026	4 M 8 x 265
53	85008	4 M 8
54	86108	4 M 8
55	53073	1
56	78055	3
57	53074	1
58	78056	1
60	31020	4
63	86208	2
64	85108	2 M 8
65	50300	1
66	W50818	2 ½" 1650 RR
67	X50143	2
68	53128	1 30° R
69	53127	1 15° R
70	53129	1 15° L
71	53130	1 30° L
72	20199	1

92068/1

Afbeelding 21 - Serie 05

Mechanische bediening

Mechanische Fernbediening



bestelnummer
 ordernummer
 num.& commander
 Bestellnummer

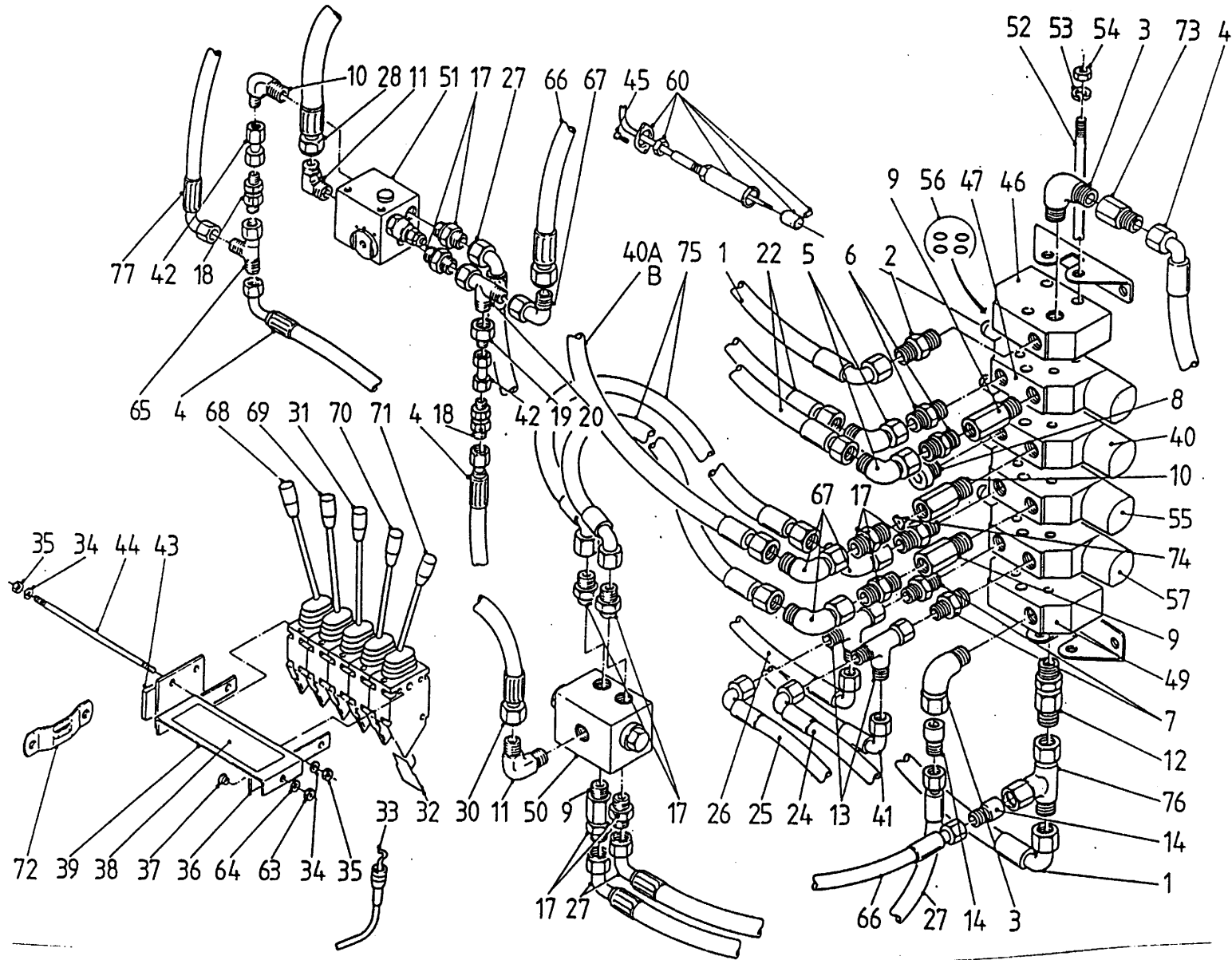
1	W50738	2	5/8" 3000 RH
2	X50139	1	
3	X50140	2	
4	W50699	2	1/2" 1100 RH
5	X50418	2	
6	X50138	2	
7	X50141	2	
8	53304	1	
9	50133	3	
10	31377	1	
11	X50101	2	
12	X53065	1	
13	X50309	2	
14	X50161	2	
17	X50102	9	
18	53017	2	
19	X50304	1	
20	X50303	1	
22	W50858	2	5/8" 6200 RH
24	W50639	1	3/8" 2400 RZ/H
25	W50712	1	3/8" 3100 RZ/H
26	W50611	1	3/8" 3500 RZ/H
27	W50688	3	1/2" 600 RH
28	W50601	1	1/2" 1800 RH
30	W50824	1	1/2" 1500 RH
31	53099	1	
32	60210	5	
33	79060	5	L = 3000
34	85106	6	M 6
35	86206	6	M 6
36	22244	2	
37	80816	2	M 8 x16
38	91108	2	
39	22245	1	
40A	W50637	1	1/4" 1400 RH (Hydr.W)
40B	W50748	1	1/2" 2200 RH
41	W50711	1	3/8" 2800 RZ/H
42	50739	2	
43	11139	1	
44	84159	3	M 6 x 240
45	84426	8	M 6 x 16
46	53143	1	
47	53144	1	

92068/1

Afbeelding 21 - Serie 05

Mechanische bediening

Mechanische Fernbediening



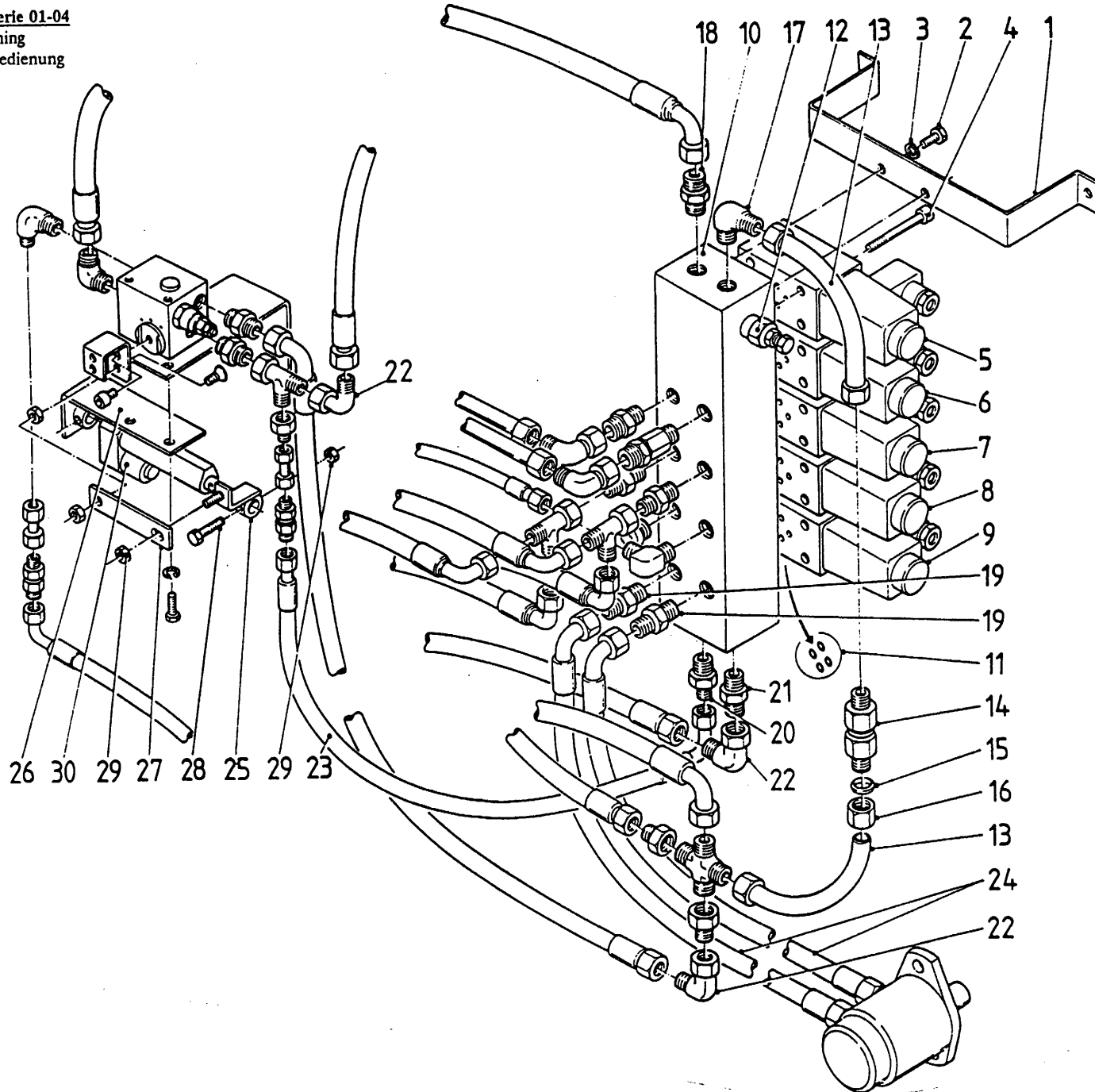
bestelnummer	ordernummer	num.à commander	Bestellnummer
48	53145	1	
49	53148	1	
50	53064	1	
51	53063	1	
52	84026	4	M 8 x 265
53	85008	8	M 8
54	86108	8	M 8
55	53146	1	
56	05247	5	
57	53184	1	
60	30996	4	
63	86208	2	M 8
64	85108	2	M 8
65	X50300	1	
66	W50818	2	½" 1650 RR
67	X50143	5	
68	53128	1	30° R
69	53127	1	15° R
70	53129	1	15° L
71	53130	1	30° L
72	20199	1	
73	X50164	1	
74	53173	1	φ 2 mm
75	W50860	1	½" 350 R 45°
76	X50312	1	
77	W50685	1	¼" 2400 RH

92068/1

Afbeelding 22 - Serie 01-04

Elektrische bediening

Elektrische Fernbediening



bestelnummer
 ordernummer
 num.à commander
 Bestellnummer

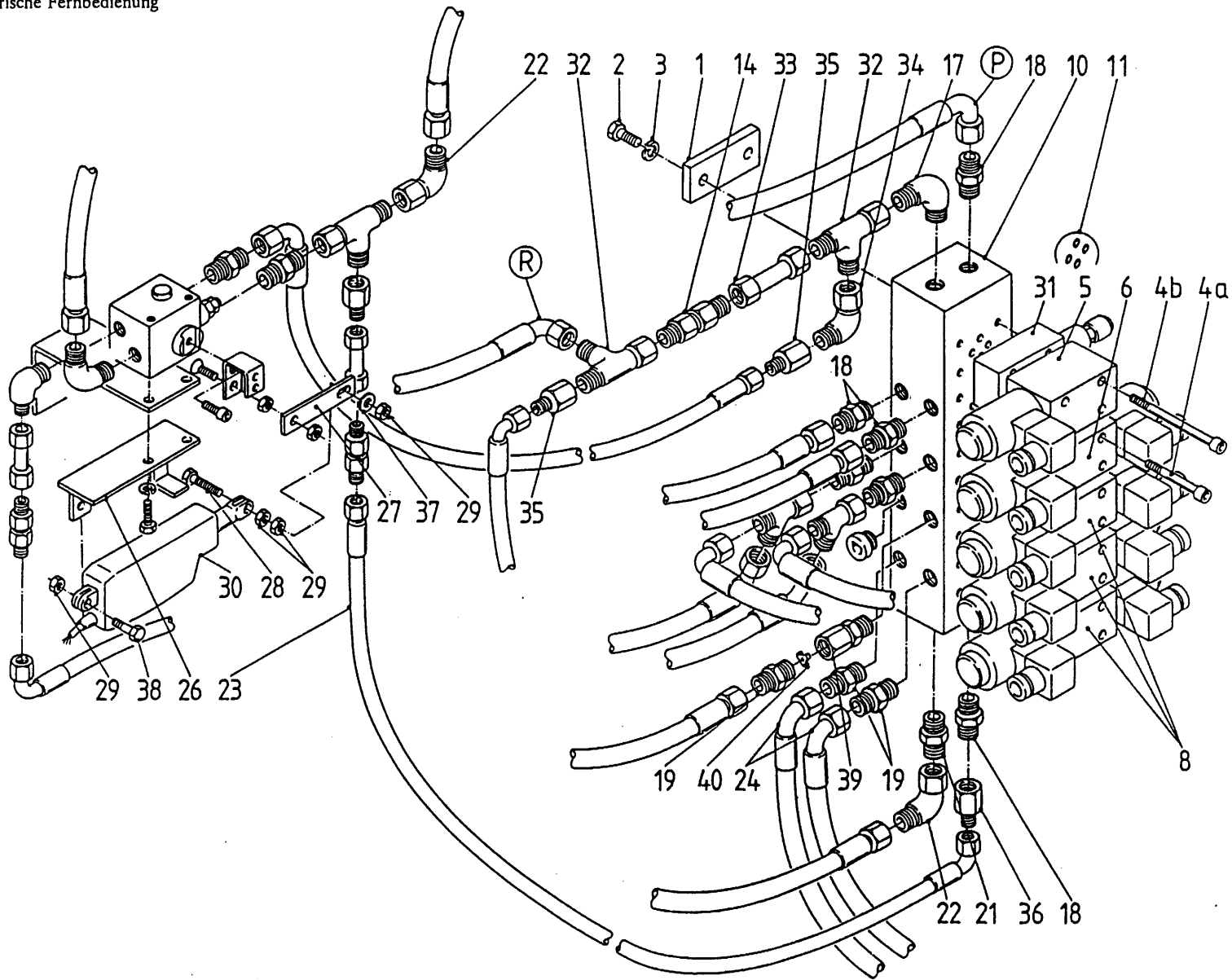
1	22430	2	
2	80821	4	M 8 x 20
3	85008	4	M 8
4	84433	20	M 5 x 30
5	53080	1	
6	53105	1	
7	53104	1	
8	53079	1	
9	53103	1	
10	53062	1	
11	78057	20	
12	53106	1	
13	W50740	2	
14	X53066	1	
15	50420	1	
16	50419	1	
17	X50140	1	
18	X50139	1	
19	X50102	2	
20	X50137	1	
21	X50142	1	
22	X50143	3	
23	W50630	1	¼" 300 RH
24	W50692	2	½" 850 RH
25	10999	1	
26	10998	1	
27	22297	1	
28	80650	2	M 6 x 50
29	86206	3	M 6
30	90164	1	

92068/1

Abbeilding 23 - Serie 05

Elektrische bedienung

Elektrische Fernbedienung



bestelnummer
 ordernummer
 num.à commander
 Bestellnummer

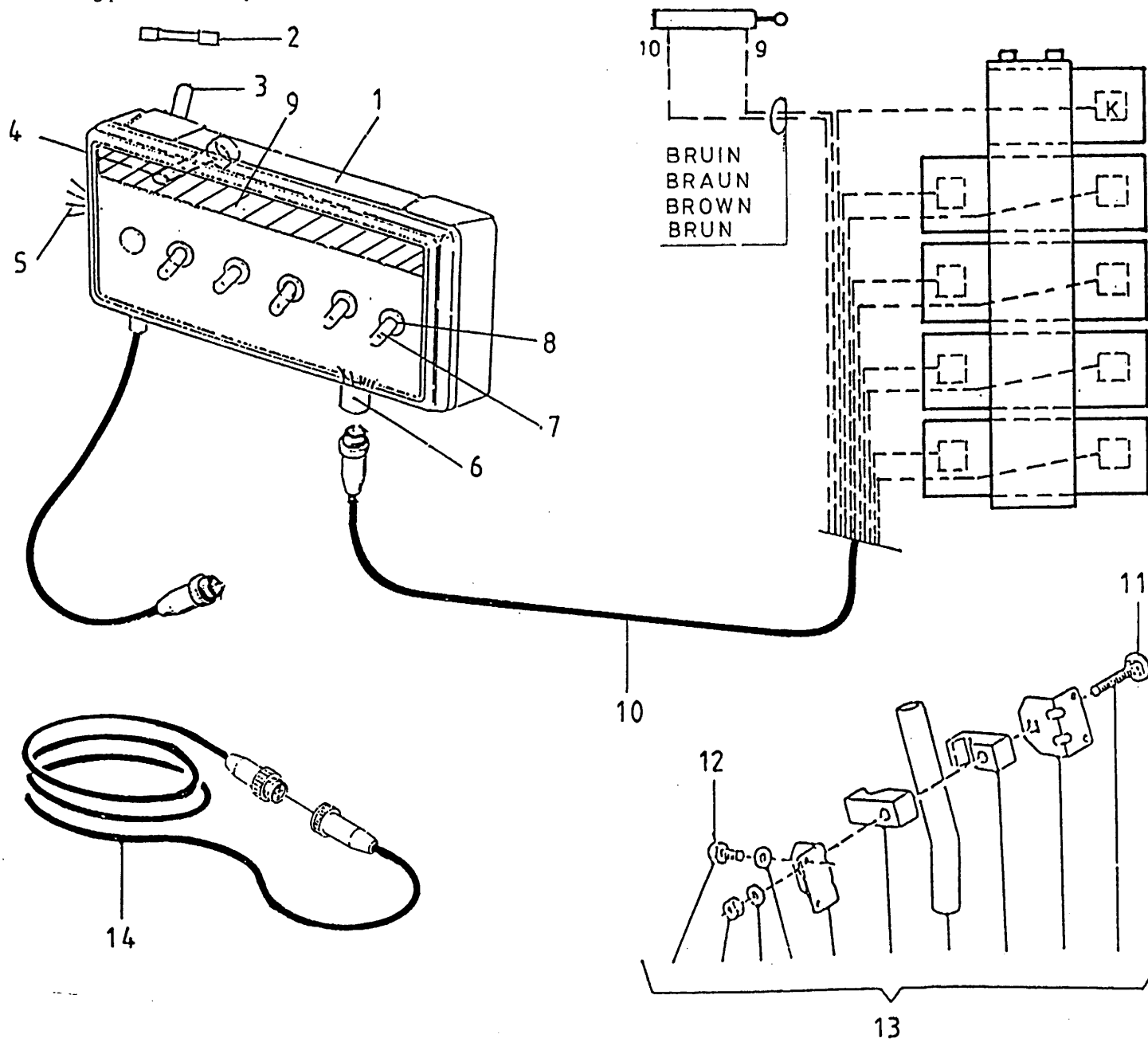
1	23980	2	
2	80821	4	M 8 x 20
3	85008	4	M 8
4A	84433	16	M 5 x 30
4B	84438	4	M 5 x 70
5	53080	1	
6	53105	1	
8	53079	3	
10	53188	1	
11	78057	20	
14	X53066	1	
17	X50140	1	
18	X50139	4	
19	X50102	3	
21	X50142	1	
22	X50143	2	
23	W50699	1	¼" 1100 RH
24	W50692	2	½" 850 RH
26	11558	1	
27	23977	1	
28	81071	1	M 10 x 70
29	86210	3	M 10
30	90340	1	
31	53155	1	
31	X50312	2	
33	50870	1	L = 50
34	X50418	1	
35	X50161	2	
36	X50304	1	
37	85110	1	M 10
38	81040	1	M 10 x 40
39	31377	1	
40	53173	1	φ 2 mm

92068/1

Abbeelding 24

Elektrische bedieningskast en ventiel aansluitschema

Elektrische Bedienungspult und Anschlußplan



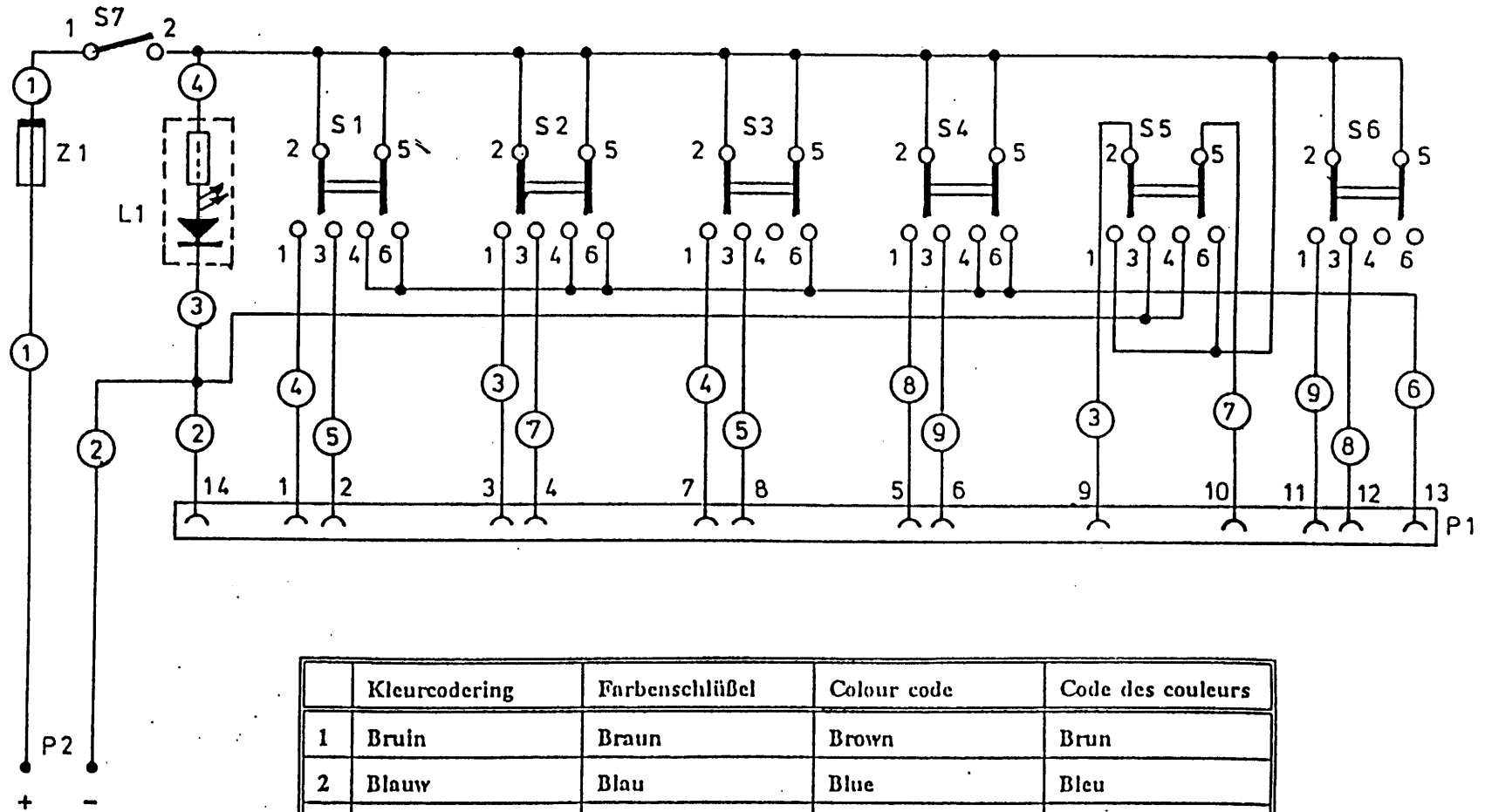
bestelnummer
ordernummer
num.à commander
Bestellnummer

1	98064
2	98053
3	98054
4	98052
5	98051
6	98058
7	98056
8	98055
9	91015
10	98069
11	83150
12	84305
13	05154
14	05168

92068/1

Abbeelding 25

Elektrisch schema bedieningskast
Elektrischer Schaltplan

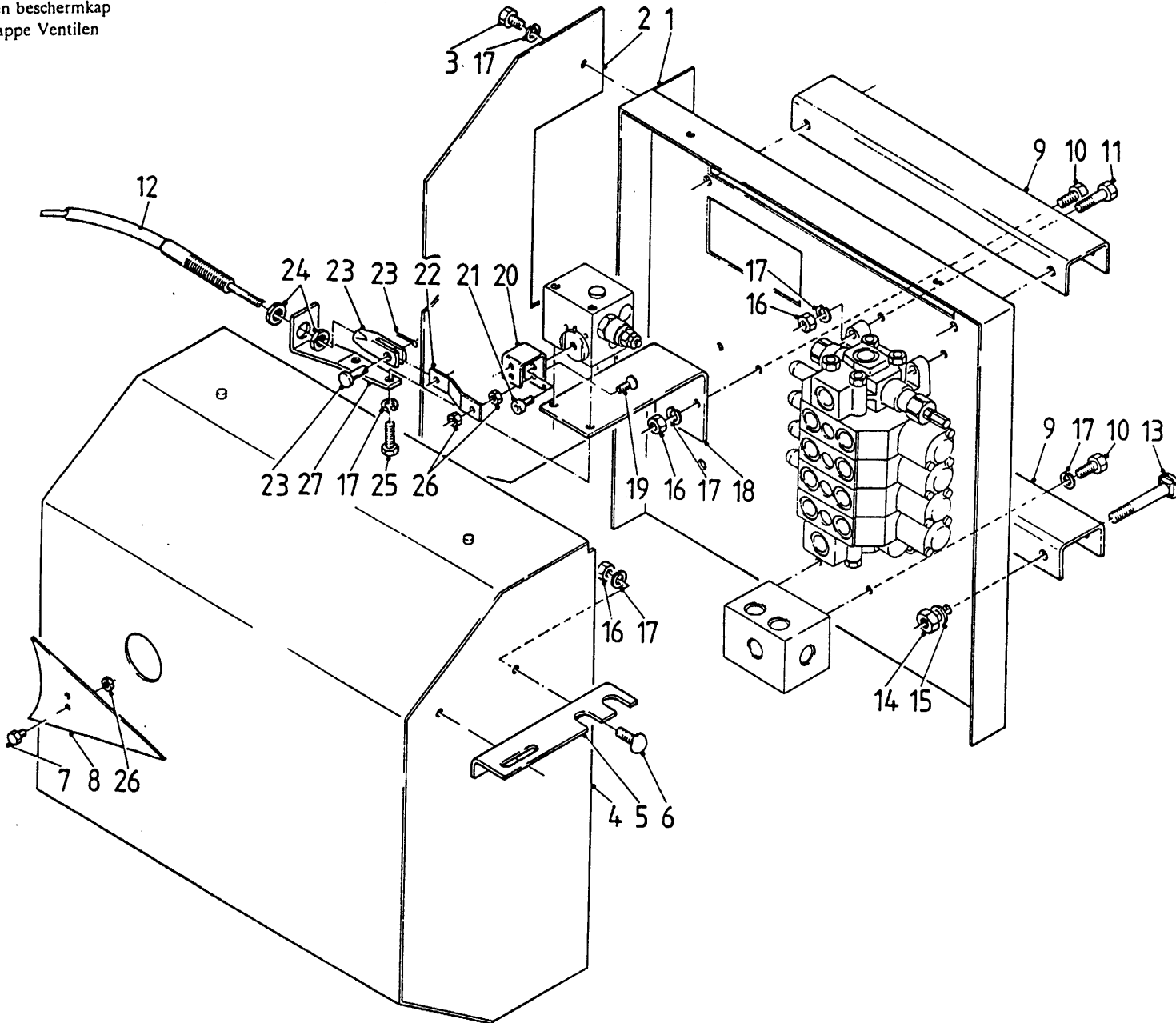


	Kleurcodering	Farbenschlüssel	Colour code	Code des couleurs
1	Bruin	Braun	Brown	Brun
2	Blauw	Blau	Blue	Bleu
3	Geel	Gelb	Yellow	Jaune
4	Rood	Rot	Red	Rouge
5	Oranje	Orange	Orange	Orange
6	Pnars	Violet	Purple	Violiet
7	Groen	Grün	Green	Vert
8	Wit	Weiß	White	Blanc
9	Grijs	Grau	Grey	Gris

92068/1

Abbeelding 26

Ventielen beschermkap
Schutzkappe Ventilen



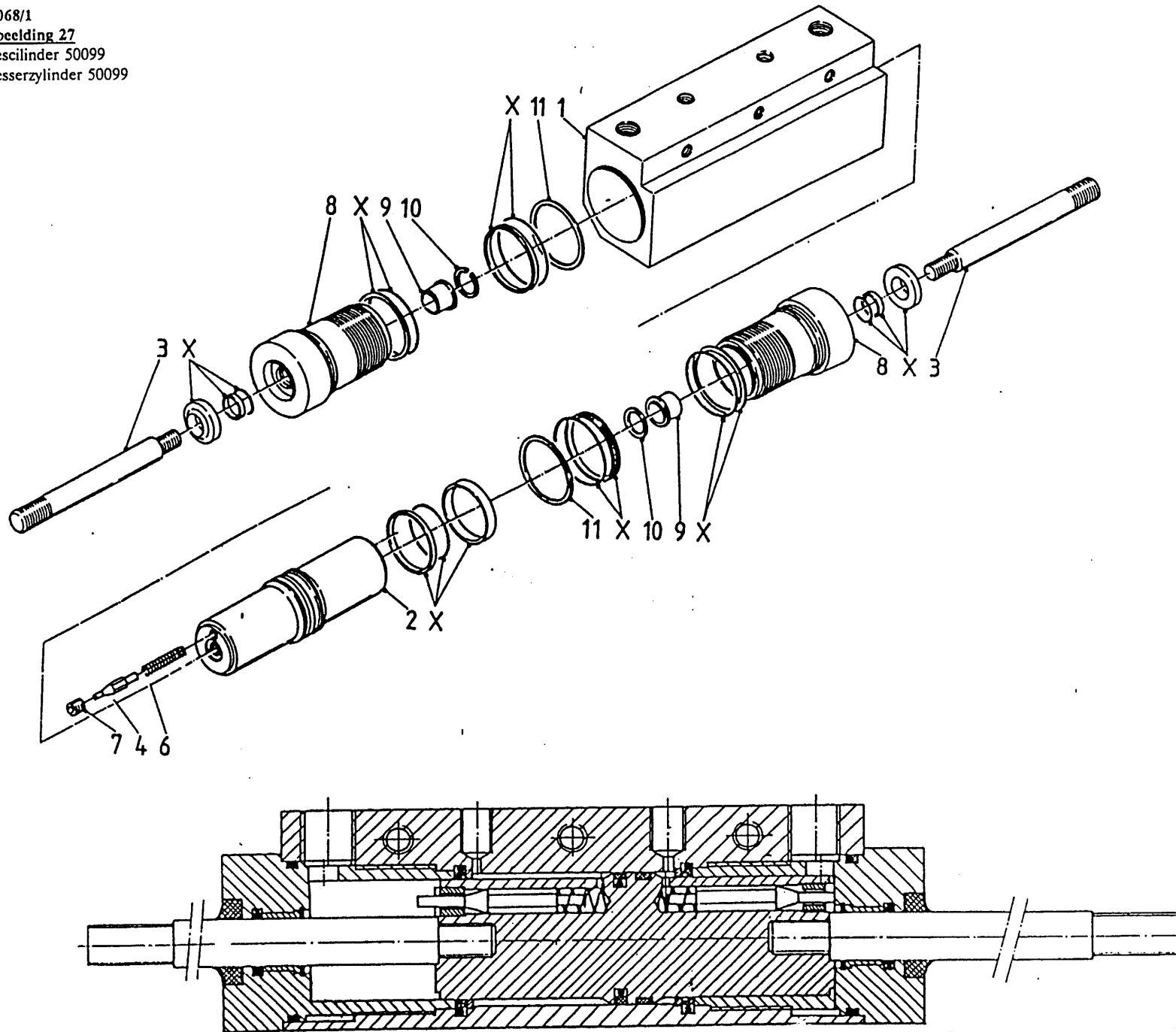
Bestelnummer	ordernummer	num.& commander
1	22239	1
2	22241	1
3	80821	2 M 8 x 20
4	10964	1
5	22250	1
6	83820	2 M 8 x 20
7	80610	2 M6x10
8	22253	1
9	22254	2
10	80821	4 M 8 x 20
11	80840	4 M 8 x 40
12	79060	1
13	83190	4 M 10 x 90
14	86210	4 M 10
15	85010	4 M 10
16	86208	8 M 8
17	85008	12 M 8
18	22240	1
19	84165	1 M 6 x 25
20	22252	1
21	84420	1 M 8 x 16
22A	22243	1 → 04
22B	23979	1 → 05
23	30872	1
24	86923	2 M 16 x 1,5
25	80821	2 M 8 x 20
26	86206	2 M 6
27A	22242	1 → 04
27B	23798	1 → 05
28	85006	1 M 6

92068/1

Afbeelding 27

Mescilinder 50099

Messerzylinder 50099

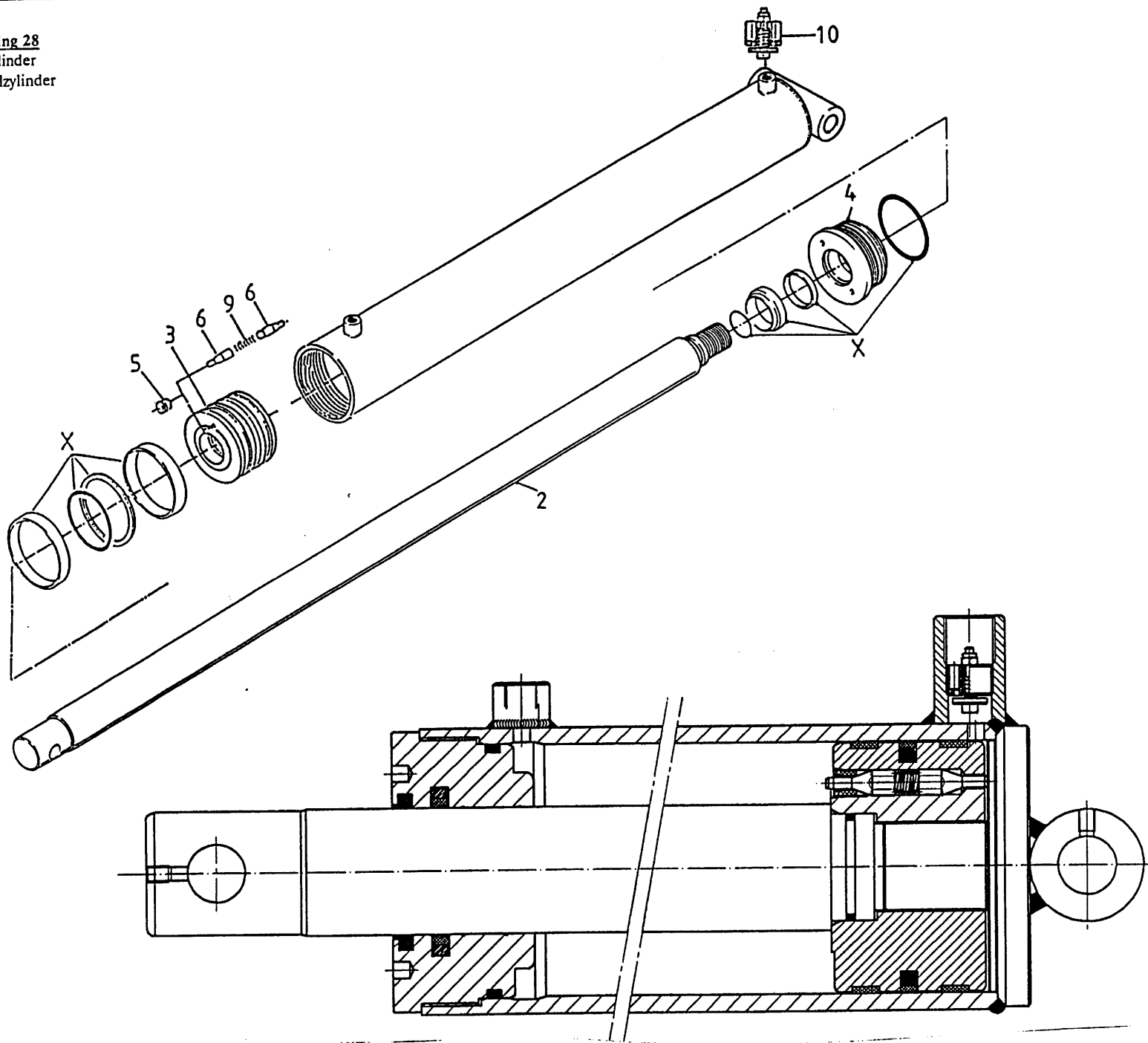


bestelnummer
 ordernummer
 num.à commander
 Bestellnummer

	50099	
1	30869	3
2	30866	1
3	30867	2
4	30933	2
6	65055	2
7	30870	2
8	30863	3
9	30864	2
10	87312	2
11	30868	2
X	05188	1

92068/1

Afbeelding 28
 Disselcilinder
 Deichselcilinder

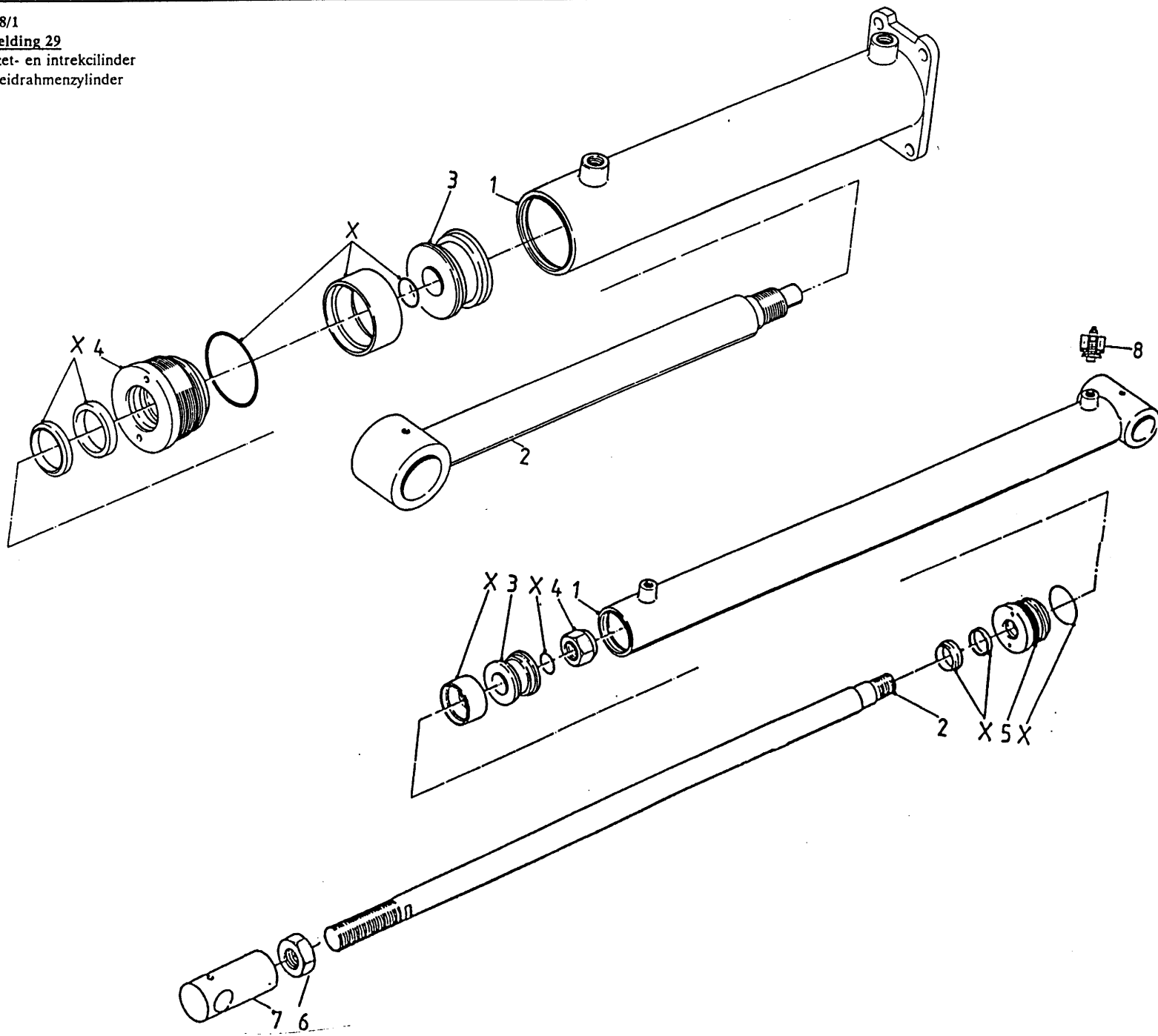


bestelnummer
 ordernummer
 num.à commander
 Bestellnummer

50098/51063

1A	11045	1	serie 01-04
1B	11616	1	↳ 05
2	30962	1	
3	30961	1	
4	30909	1	
5	30870	1	
6	31277	2	
9	65062	1	
10	53172	1	1 mm
X	05192	1	

92068/1
 Afbeelding 29
 Aanzet- en intrekcilinder
 Schneidrahmenzylinder



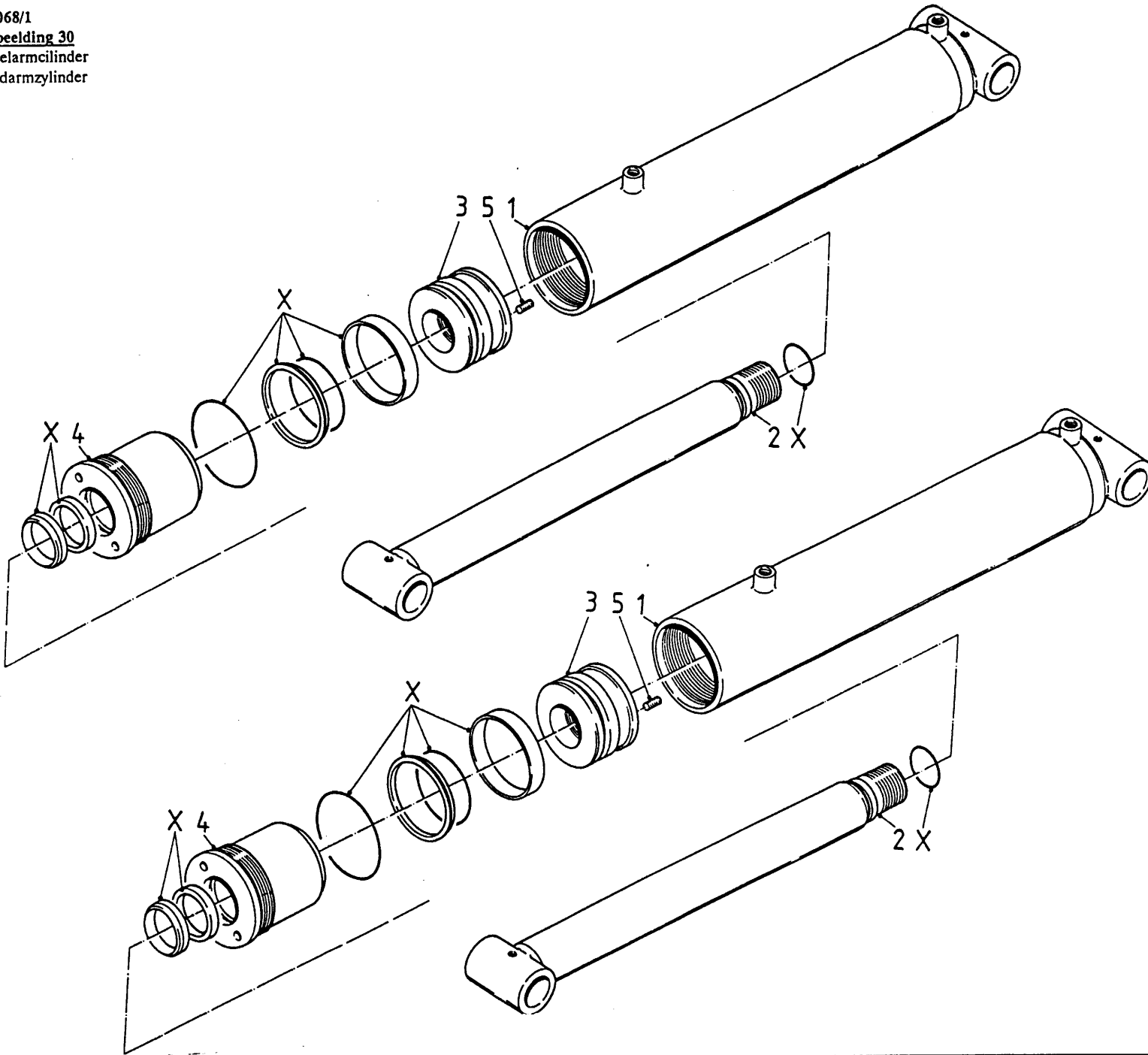
bestelnummer		
ordernummer		
num.à commander		
Bestellnummer		
	UE00523	
1	11041	1
2	11042	1
3	30856	1
4	30903	1
X	05190	1
	50087	
1	11065	1
2	30910	1
3	30911	1
4	86227	1
5	30912	1
6	86920	1
7	31001	1
8	53186	1 1 mm
X	05149	1

92068/1

Afbeelding 30

Wielarmcilinder

Radarmzylinder



bestelnummer
 ordernummer
 num.à commander
 Bestellnummer

50076/51064 φ 90

1A	11042	1	→103
1B	11417	1	→104
1C	11617	1	→105
2	11043	1	
3	30900	1	
4A	30904	1	→103
4B	31172	1	→104
5	84610	1	
X	05191	1	

51025/51065 φ 100

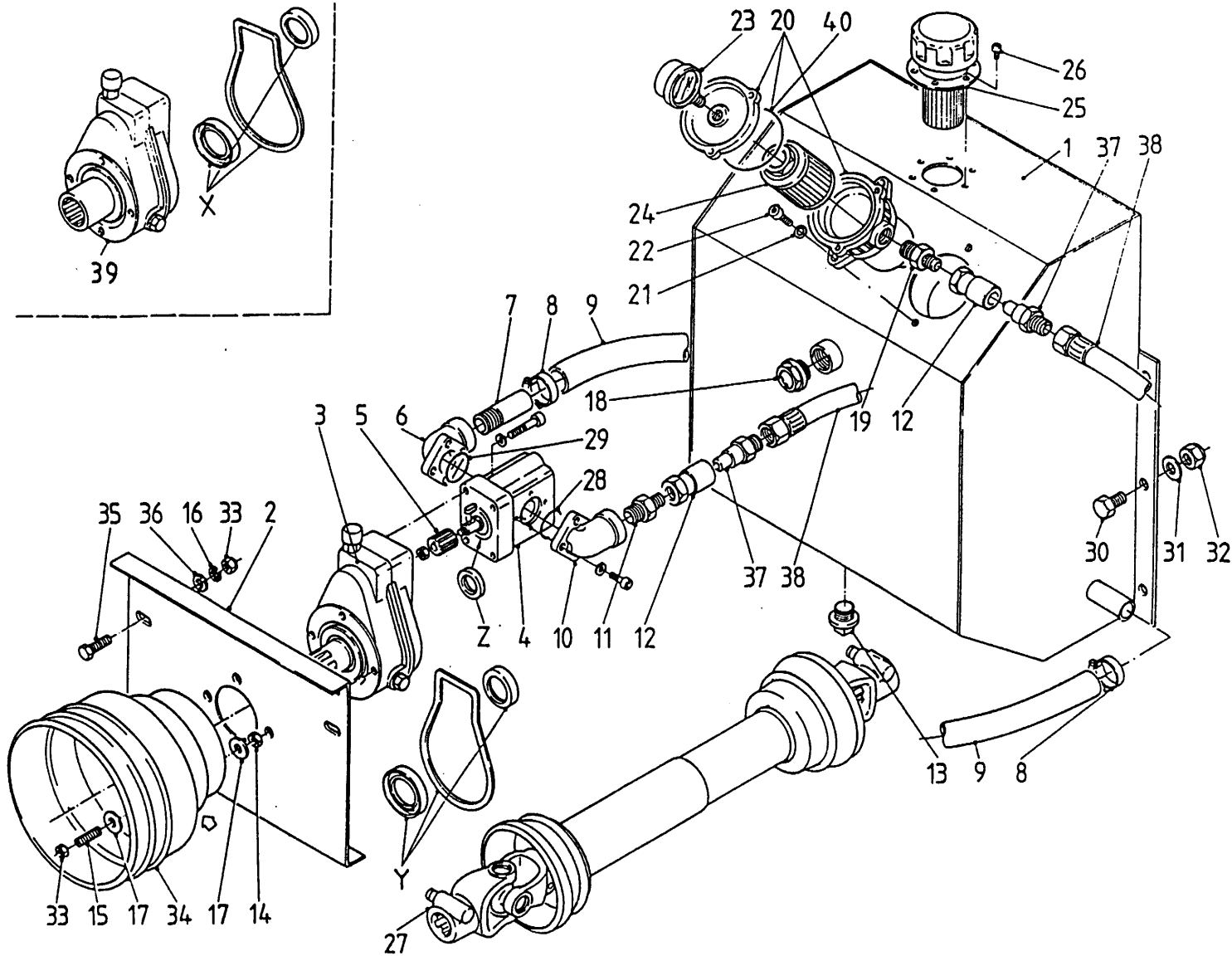
1A	11418	1	→104
1B	11618	1	→105
2	11043	1	
3	31245	1	
4	31243	1	
5	84610	1	
X	05230	1	

92068/1

Afbeelding 31

Pompunit

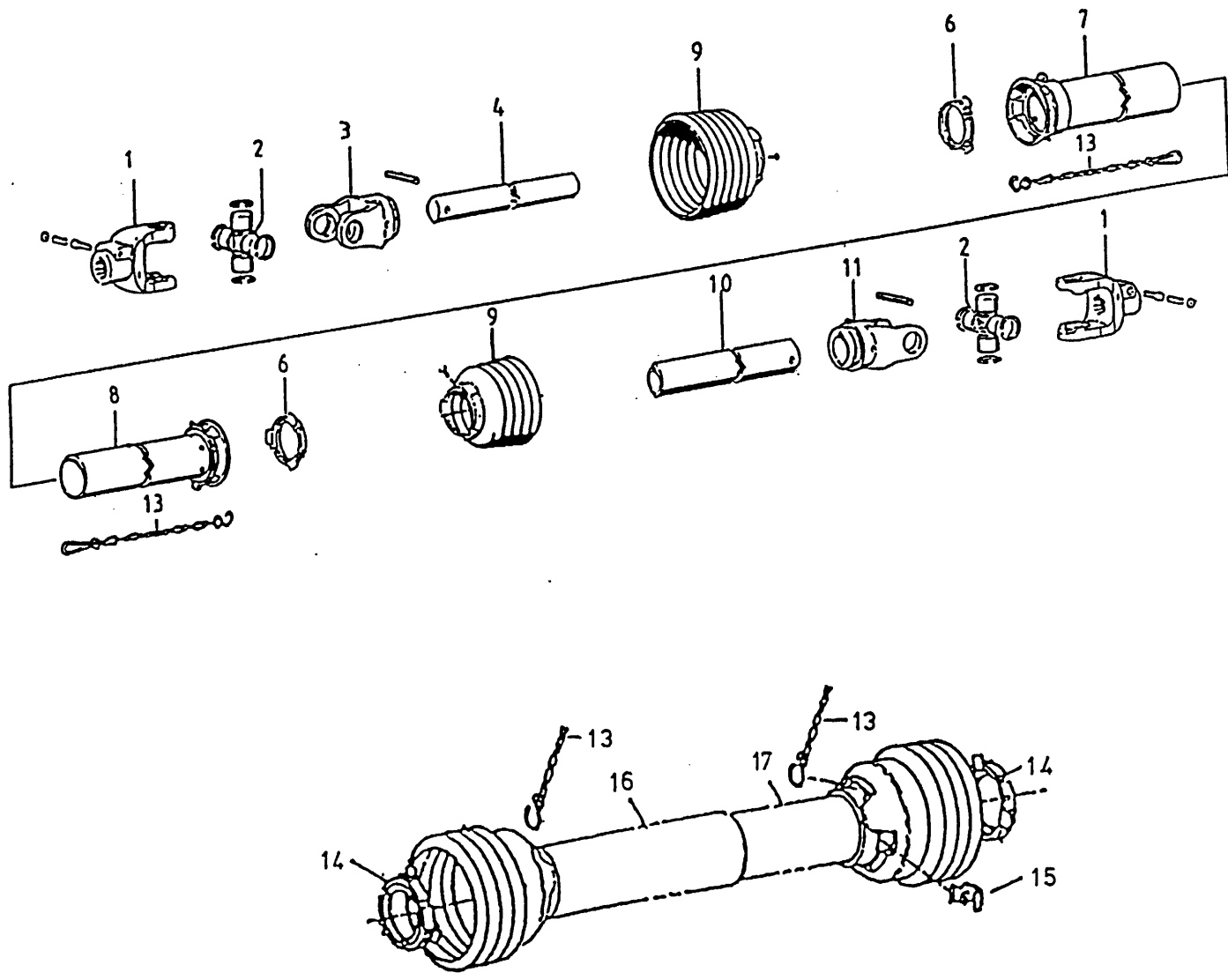
Pumpeneinheit



bestelnummer
 ordernummer
 num.à commander
 Bestellnummer

1	11069	1
2	23377	1
3	51013	1
4	50095	1
5	50093	1
6	50091	1
8	90195	2
9A	50752	1 01↔03 L = 1750
9B	50776	1 01↔03 L = 1400
9C	50842	1 ↔04 L = 400
10	50090	1
11	50167	1
12	53317	2
13	53318	1
14	86112	4 M 12
15	84108	4 M 12 x 60
16	85012	8 M 12
17	85119	4 M 12
18	90189	1
19	50166	1
20	90188	1
21	85008	2 M 8
22	84402	2 M 8 x 25
23	50094	1
24	90193	1
25	90187	1
26	84306	6 M 5 x 12
27	90216	1 L = 1010
28	78082	1
29	78081	1
30	81025	6 M 10 x 25
31	85110	6 M 10
32	86210	6 M 10
33	86212	8 M 12
34	90284	1
35	81230	4 M 12 x 30
36	85112	4 M 12
37	X53315	1
38	W50738	1 3/8" 3000 RH
39	50092	1 01↔03
40	78092	1 90 x 6
X	05215	1
Y	05214	1
Z	05216	1

92068/1
 Afbeelding 32
 Aftakas
 Zapfwelle



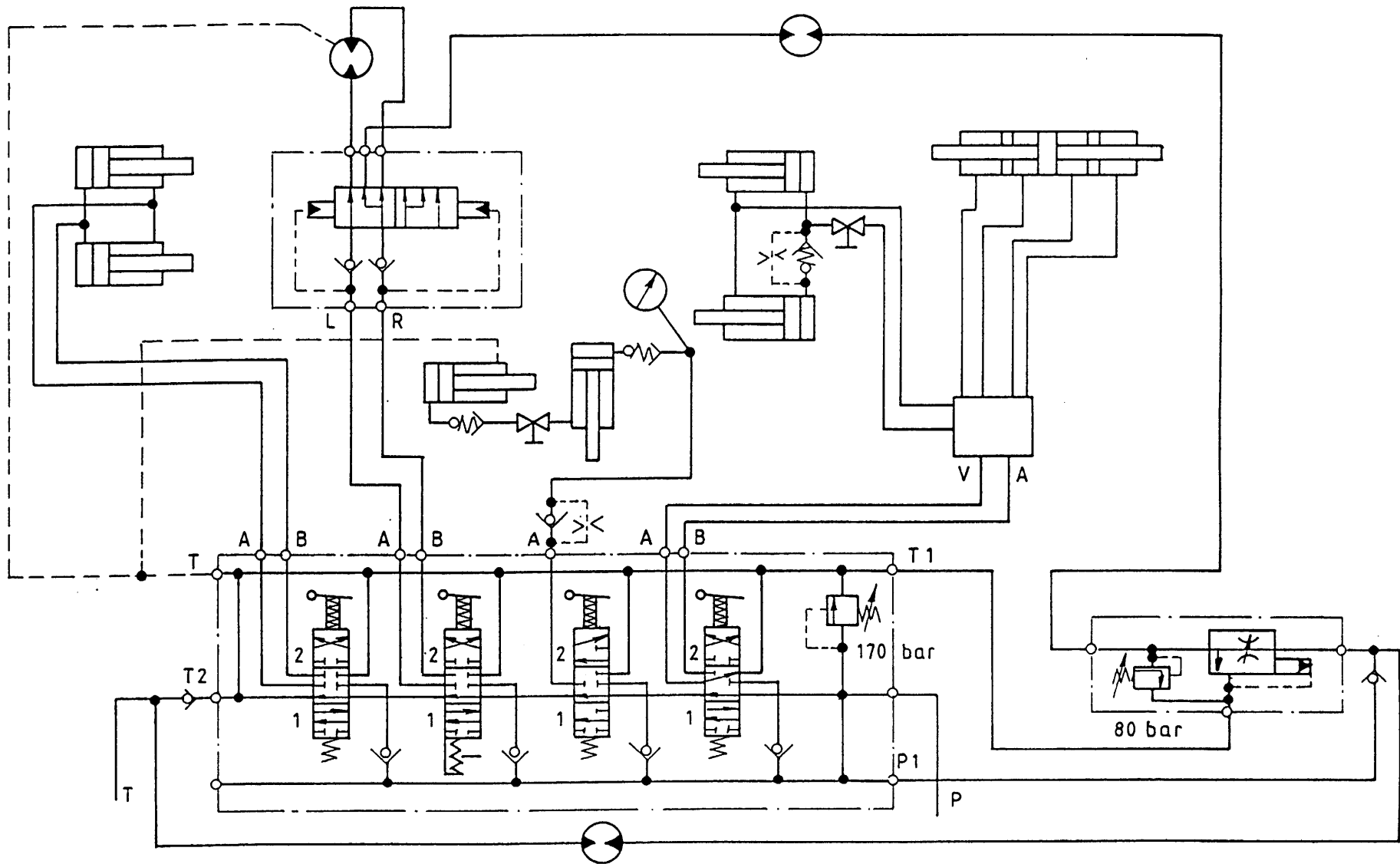
bestelnummer
 ordernummer
 num.à commander
 Bestellnummer

	90216	
1	90248	2
2	90249	2
3	90238	1
4	90319	1
6	90241	2 → 04
7	90242	1 → 04
8	90243	1 → 04
9	90245	2 → 04
10	90246	1
11	90247	1
13	90266	2
14	90345	2 ↗ 05
15	90349	2 ↗ 05
16	90350	1 ↗ 05
17	90351	1 ↗ 05

92068/1

Afbeelding 33

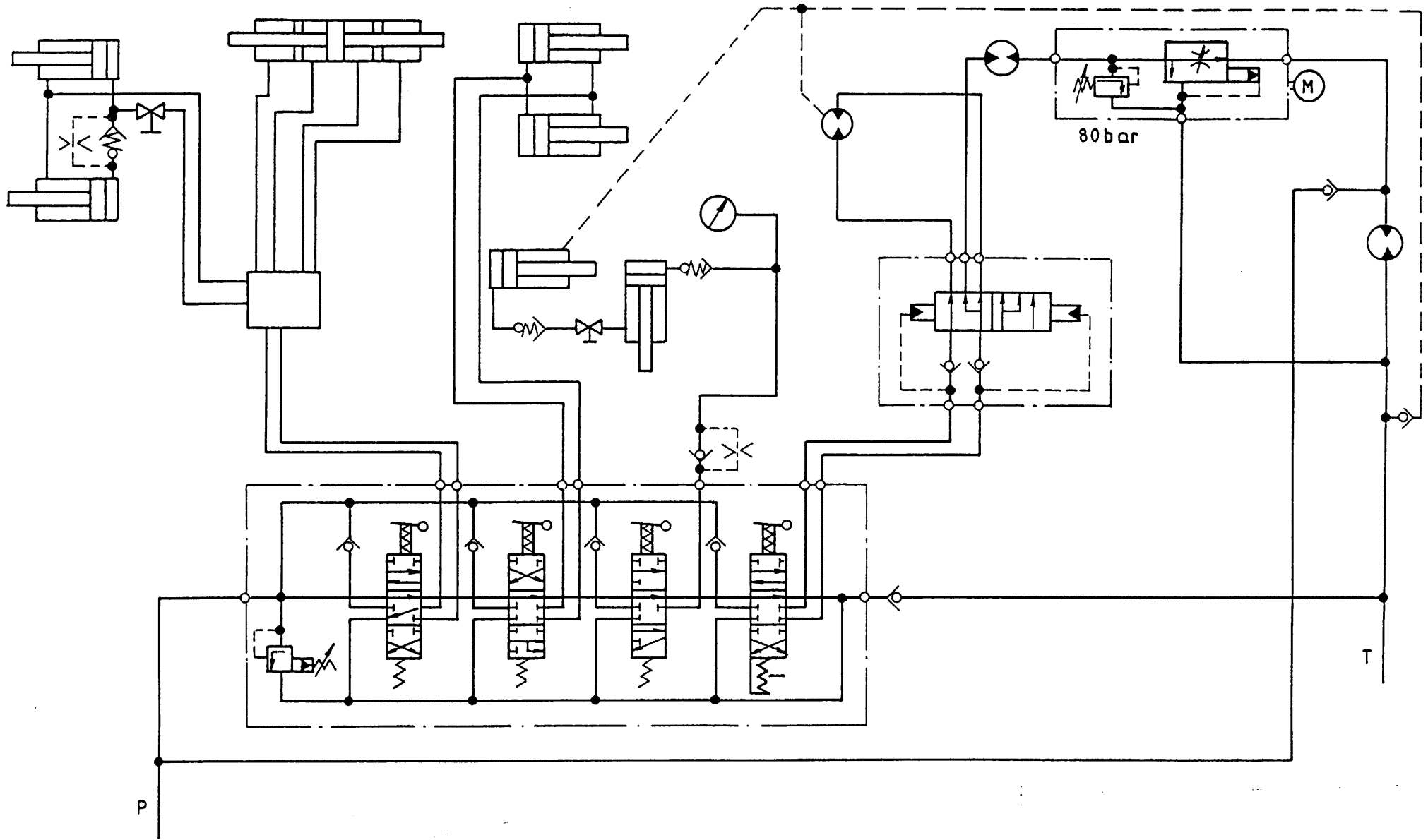
Schakelschema handventielen snijstelsysteem
Schaltplan Handventilen Schneidsystem



92068/1

Afbeelding 34

Schakelschema mechanische bediening snijstysteem
Schaltplan mechanische Fernbedienung Schneidsystem

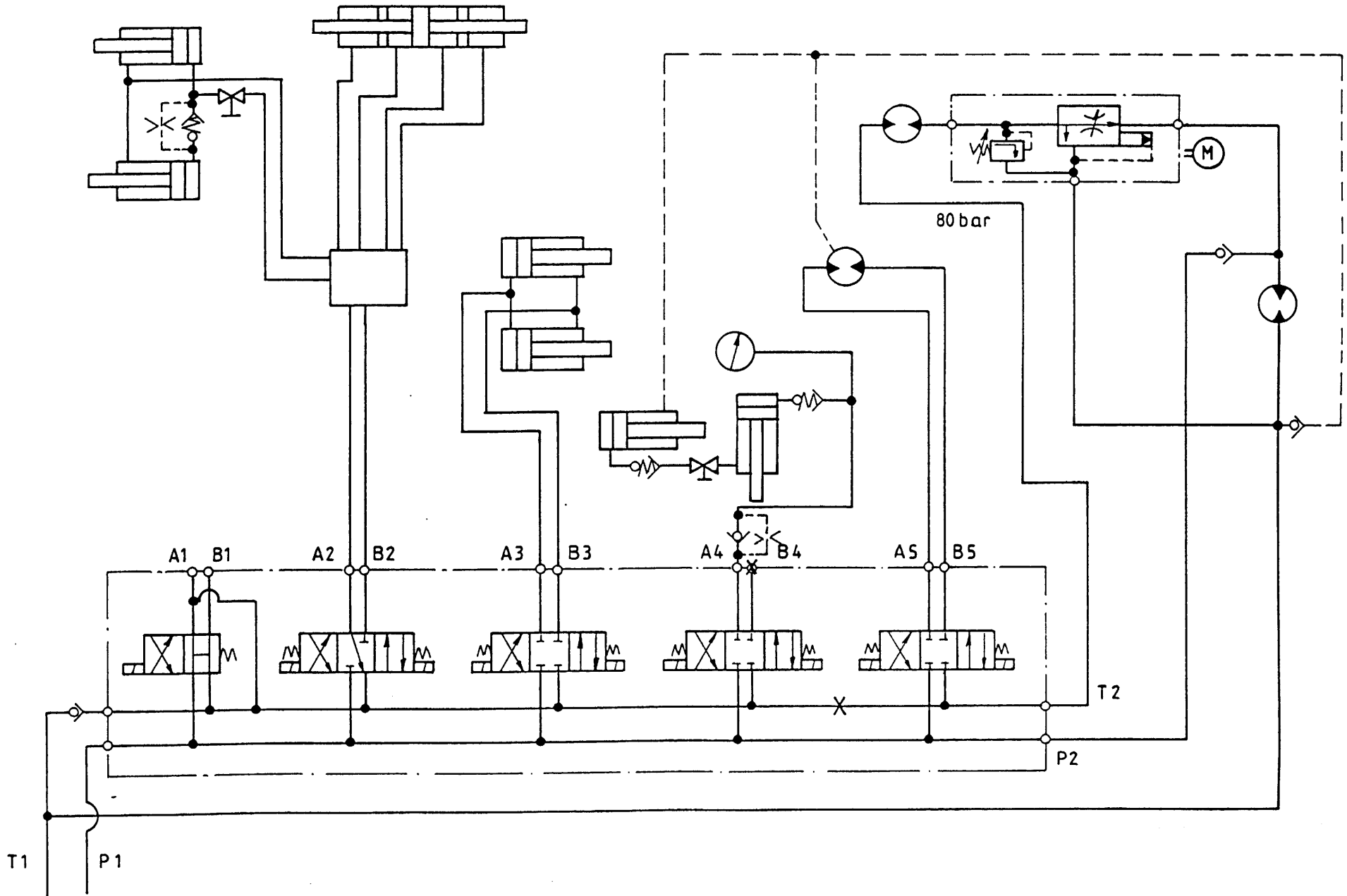


92068/1

Afbeelding 35

Schakelschema elektrische bediening snijsysteem

Schaltplan elektrische Fernbedienung Schneidsystem

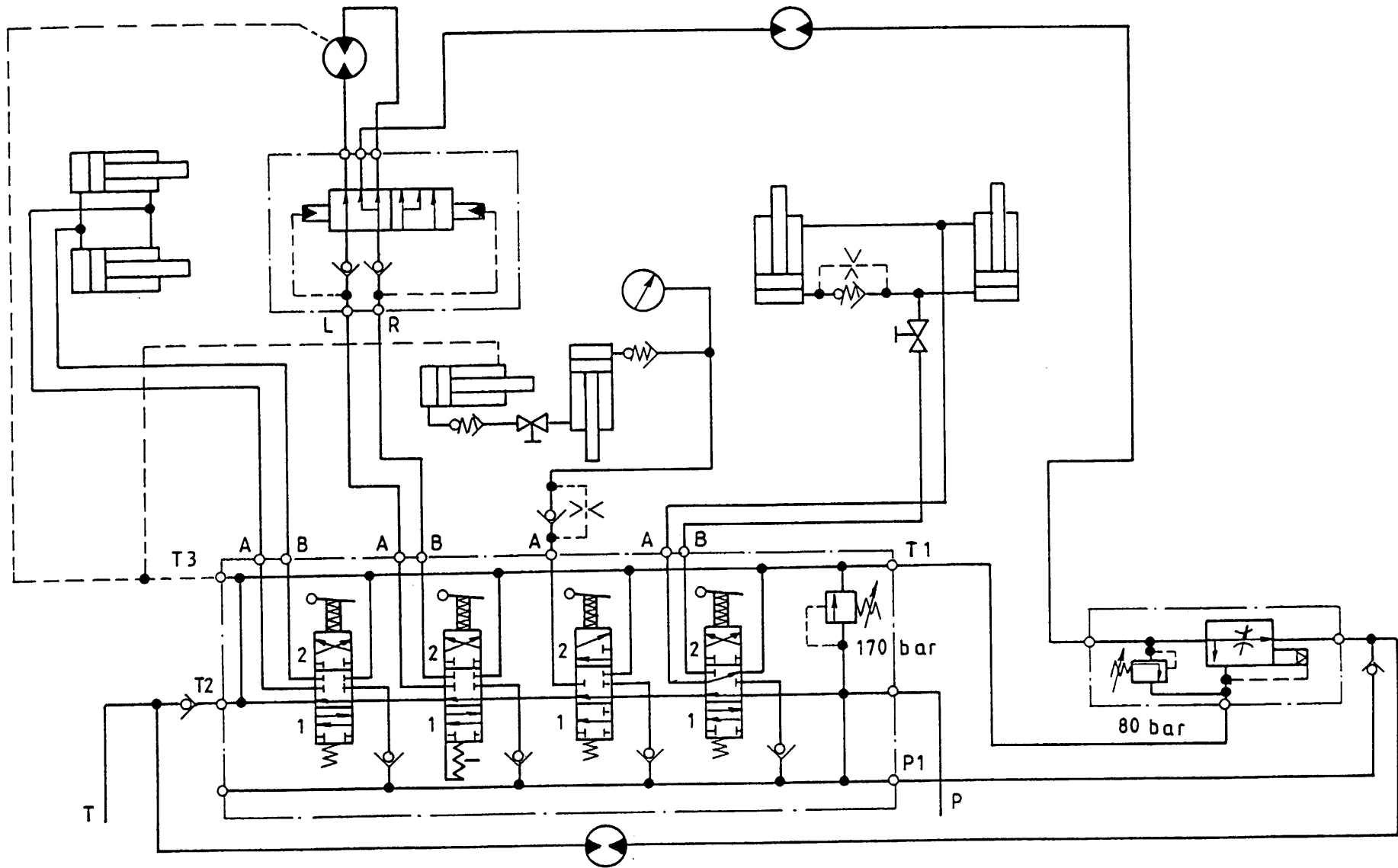


92068/1

Afbeelding 36

Schakelschema handventielen krabbord

Schaltplan Handventilen Silokamm

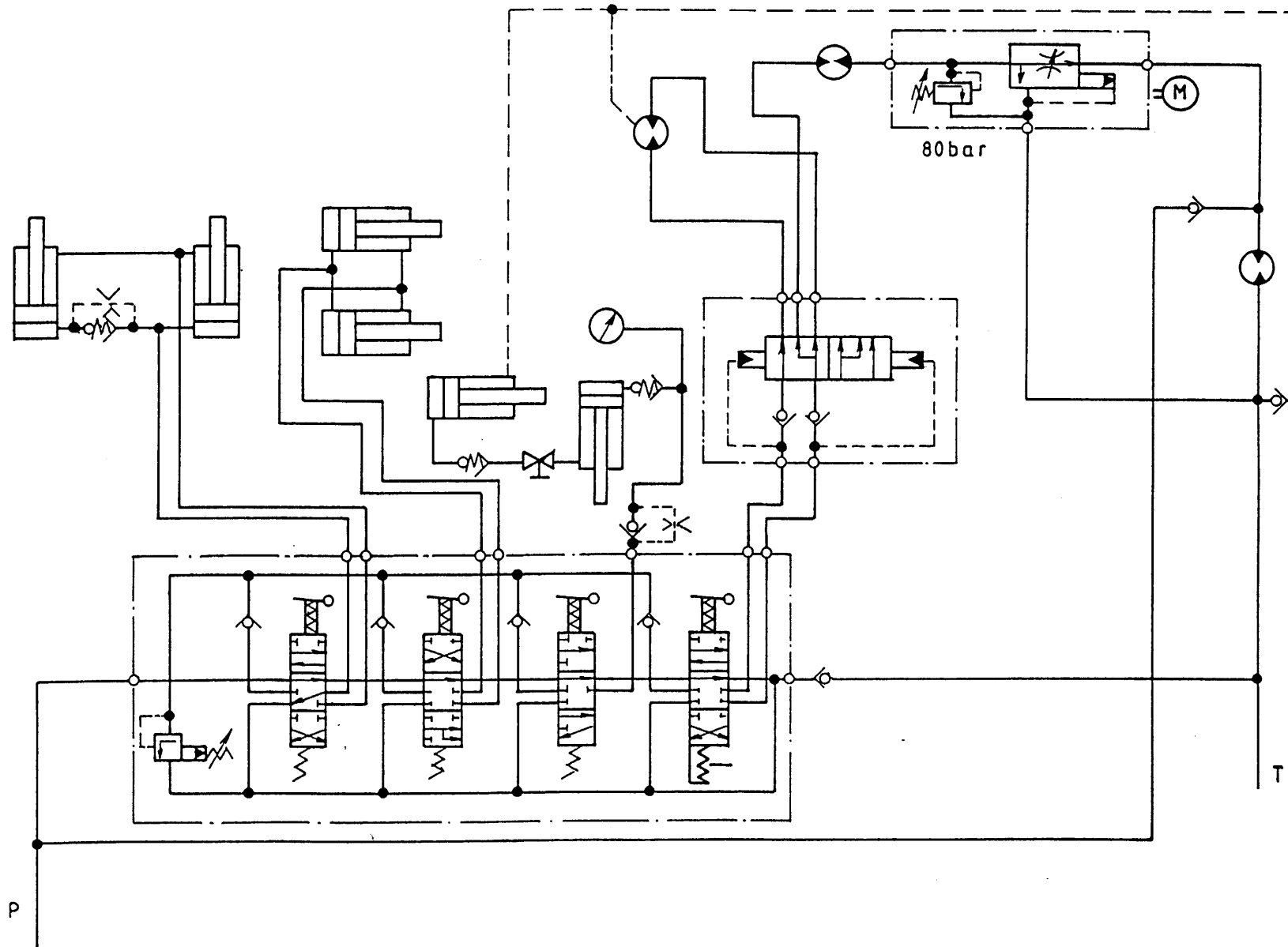


92068/1

Afbeelding 37

Schakelschema mechanische bediening krabbord

Schaltplan mechanische Fernbedienung Silokamm

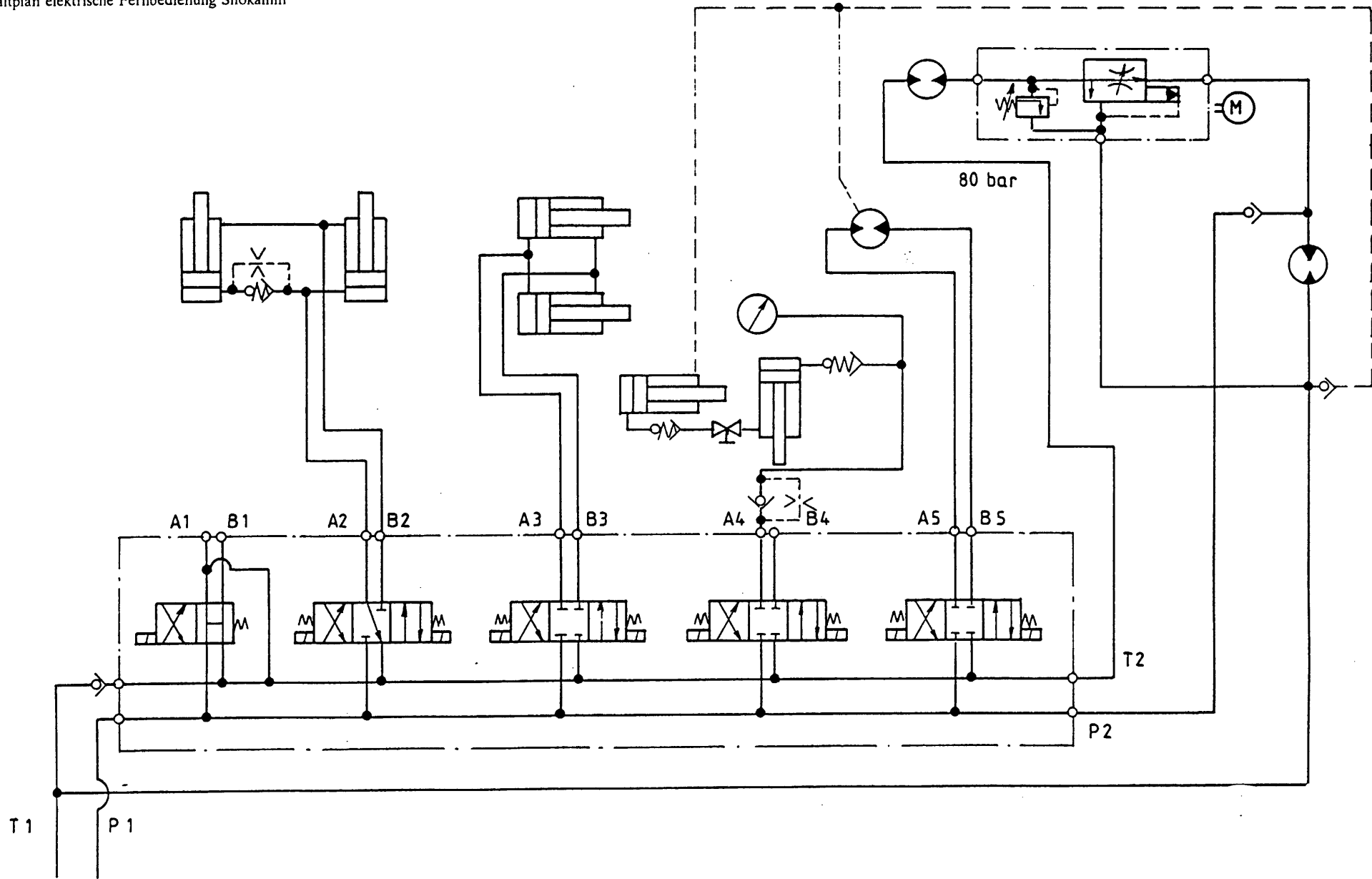


92068/1

Afbeelding 38

Schakelschema elektrische bediening krabbord

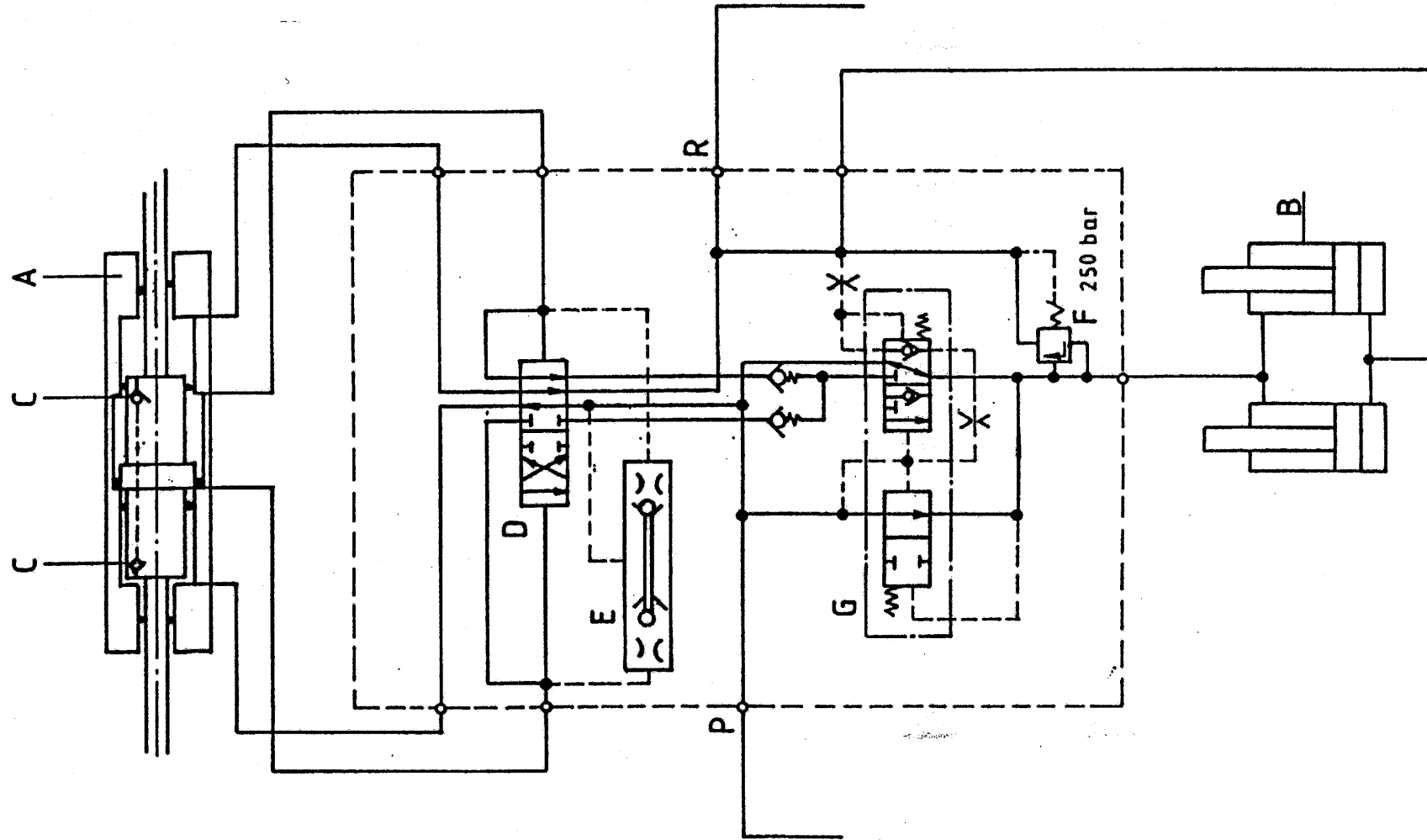
Schaltplan elektrische Fernbedienung Silokamm



92068/1

Afbeelding 39

Schakelschema snijsysteem
Schaltplan Schneidsystem





TRIO LIET MULLOS BV

Smitshreeweg 2, 7581 HE Losser - Holland

Postbus 202, 7580 AE Losser / Postfach 202, 7580 AE Losser - Holland

Tel.: 053 - 53 81 700 / Tel.: (+) 31 - 53 - 53 81 700

Fax 053 - 53 87 605 / Fax (+) 31 - 53 - 53 87 605

Voor onderdelen / Für Ersatzteile:

Tel.: 053 - 53 82 972 / Tel.: (+) 31 - 53 - 53 82 972

Fax: 053 - 53 88 998 / Fax: (+) 31 - 53 - 53 88 998