

TRIOLIET

Trioliet

*UitkUIL-doseerwagen
Siloentnahme- und Verteilwagen*

UKW 5000



*Onderdelen- en Werkplaatshandboek
Ersatzteilliste und Werkstatthandbuch*

Bestelnummer / Bestellnummer 92094/2

*Geldig vanaf productieserie nr. / Gültig ab Prod. Series No.: 0**b***

INHOUDSOPGAVE:

Afb:

1	Stickers
2	Frame
3	Zijbeplating
4	Wielstel
5A	Frontaanbouw 01 - 08
5B	Frontaanbouw vanaf serie 09
6	Vaste trekboom
7	Trekboom met hydraulisch weegstelsel
8A	Trekboom met elektronisch weegstelsel 01 - 08
8B	Trekboom met elektronisch weegstelsel vanaf serie 09
9	Bodemketting
10	Opvoerband
11	Dwarsband
12	Laadinrichting
13A	Snijstelsel 01 - 08
13B	Snijstelsel vanaf serie 09
14A	Krabbord 01 - 07
14B	Krabbord vanaf serie 08
15	Slangen snijbord
16	Stuurventielblok
17A	Handventielen serie 03 - 06
17B	Handbediening vanaf serie 07 - 08
17C	Handbediening vanaf serie 09
18A	Mechanische bediening serie 03 - 06
18B	Mechanische bediening serie 07 en 08
18C	Mechanische bediening serie 09
19A	Elektrische bediening vanaf serie 06 - 08
19B	Elektrische bediening vanaf serie 09
20	Elektrische bedieningskast en ventiel aansluitschema serie 01 - 08
21A	Elektrische schema bedieningskast serie 01 - 08
21B	Elektrische schema bedieningskast vanaf serie 09
22A	Ventielen beschermkap serie 03 - 06
22B	Ventielen beschermkap vanaf serie 07 en 08
23	Achter- en zijmescilinder
24	Disselcilinder
25	Aanzet- en intrekcilinder
26	Wielarmcilinder
27	Pompunit
28	Aftakas
29A	Schakelschema handventielen serie 03-06
29B	Schakelschema handventielen vanaf serie 07 en 08
29C	Schakelschema handventielen vanaf serie 09
30A	Schakelschema mechanische bediening serie 03-06
30B	Schakelschema mechanische bediening vanaf serie 07 en 08
30C	Slangenschema mechanische bediening handbed. vanaf serie 09
31A	Schakelschema elektrische bedieningsnijstelsel → 08
31B	Schakelschema elektrische bedieningsnijstelsel vanaf serie 09
32	Schakelschema snijstelsel

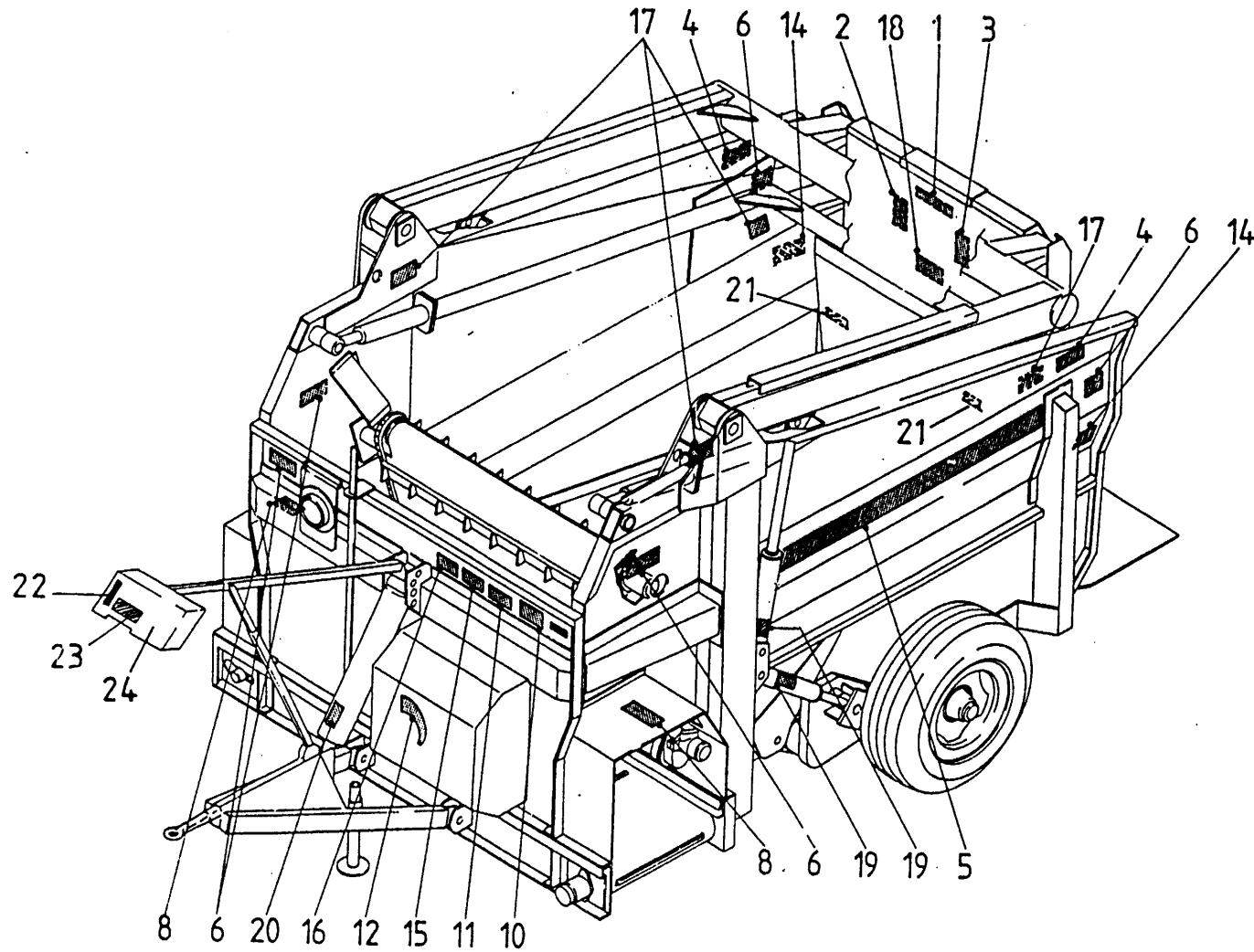
INHALT:

Abb:

1	Aufkleber
2	Grundrahmen
3	Seitenwände
4	Radachse
5A	Vorwand 01 - 08
5B	Vorwand ab Serie 09
6	Deichsel
7	Deichsel mit hydraulischer Waage
8A	Deichsel mit elektronischer Waage 01 - 08
8B	Deichsel mit elektronischer Waage ab Serie 09
9	Bodenkette
10	Schrägförderkette
11	Seitentransportband
12	Ladesystem
13A	Schneidplatte
13B	Schneidplatte ab Serie 09
14A	Kam 01 - 07
14B	Kam ab Serie 08
15	Schläuche Schneidsystem
16	Ventilblock
17A	Handbetätigte Ventilen Serie 03 - 06
17B	Fernbediening ab Serie 07 - 08
17C	Handbediening ab Serie 09
18A	Mechanische Fernbediening Serie 03-06
18B	Mechanische Fernbediening Serie 07 und 08
18C	Mechanische Fernbediening Serie 09
19A	Elektrische Fernbediening ab Serie 06 - 08
19B	Elektrische Fernbediening ab Serie 09
20	Elektrische Bedienungspult und Anschlußplan Serie 01 - 08
21A	Elektrische Schaltplan Serie 01 - 08
21B	Elektrische Schaltplan ab Serie 09
22A	Schutzkappe Ventilen Serie 03 - 06
22B	Schutzkappe Ventilen ab Serie 07 und 08
23	Heck- und Seitenzylinder
24	Deichselzylinder
25	Schneidrahmenzylinder
26	Radarmzylinder
27	Pumpeneinheit
28	Zapfwelle
29A	Schaltplan Handventilen Serie 03 - 06
29B	Schaltplan Handventilen ab Serie 07 und 08
29C	Schaltplan Handventilen ab Serie 09
30A	Schaltplan mechanische Fernbediening Serie 03 - 06
30B	Schaltplan mechanische Fernbediening ab Serie 07
30C	Slauch Schema Mechanische Fernbediening Handbed. ab Serie 09
31A	Schaltplan Elektrische Fernbediening Schneidsystem → 08
31B	Schaltplan Elektrische Fernbediening Schneidsystem ab Serie 09
32	Schaltplan Schneidsystem

92094/2

Afbeelding 1 : Stickers
 Abbildung 1 : Aufkleber



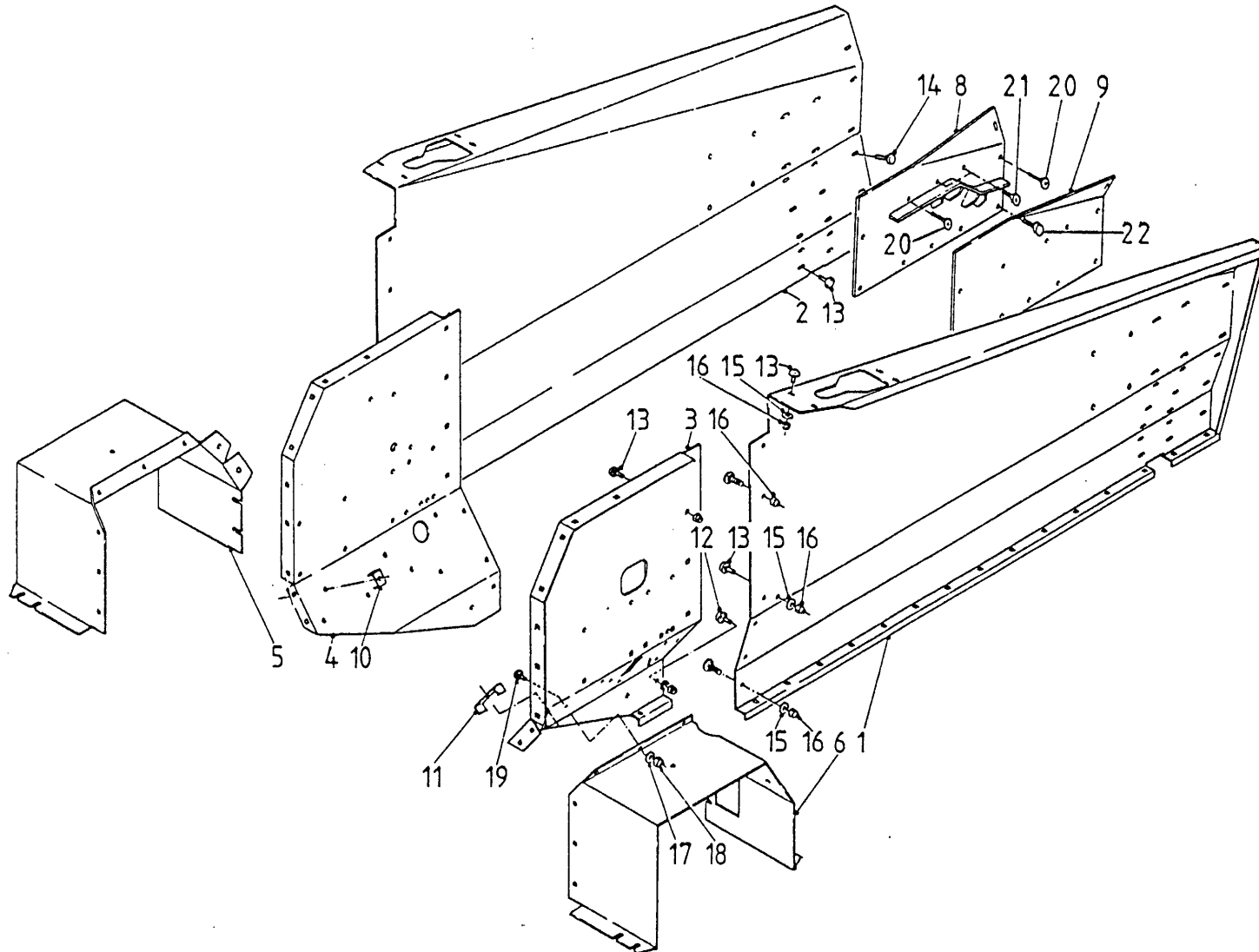
bestelnummer
 ordernummer
 num.à commander
 Bestellnummer

1	91007	1	
2	91153	1	
3	91163	1	
4	91161	2	
5	91113	2	
6	91164	5	
8	91162	2	
10	91160	1	
11	91159	1	
12	91165	1	→ 08
14	91172	2	
15	91185	1	
16	91192	1	
17	91183	4	
18	91189	1	
19	91182	2	
20	91191	1	
21	91118	2	
22	91234	1	→ 08
23	91235	1	→ 08
24	91299	1	→ 09

92094/2

Afbeelding 3 : Zijbeplating

Abbildung 3 : Seitenwände



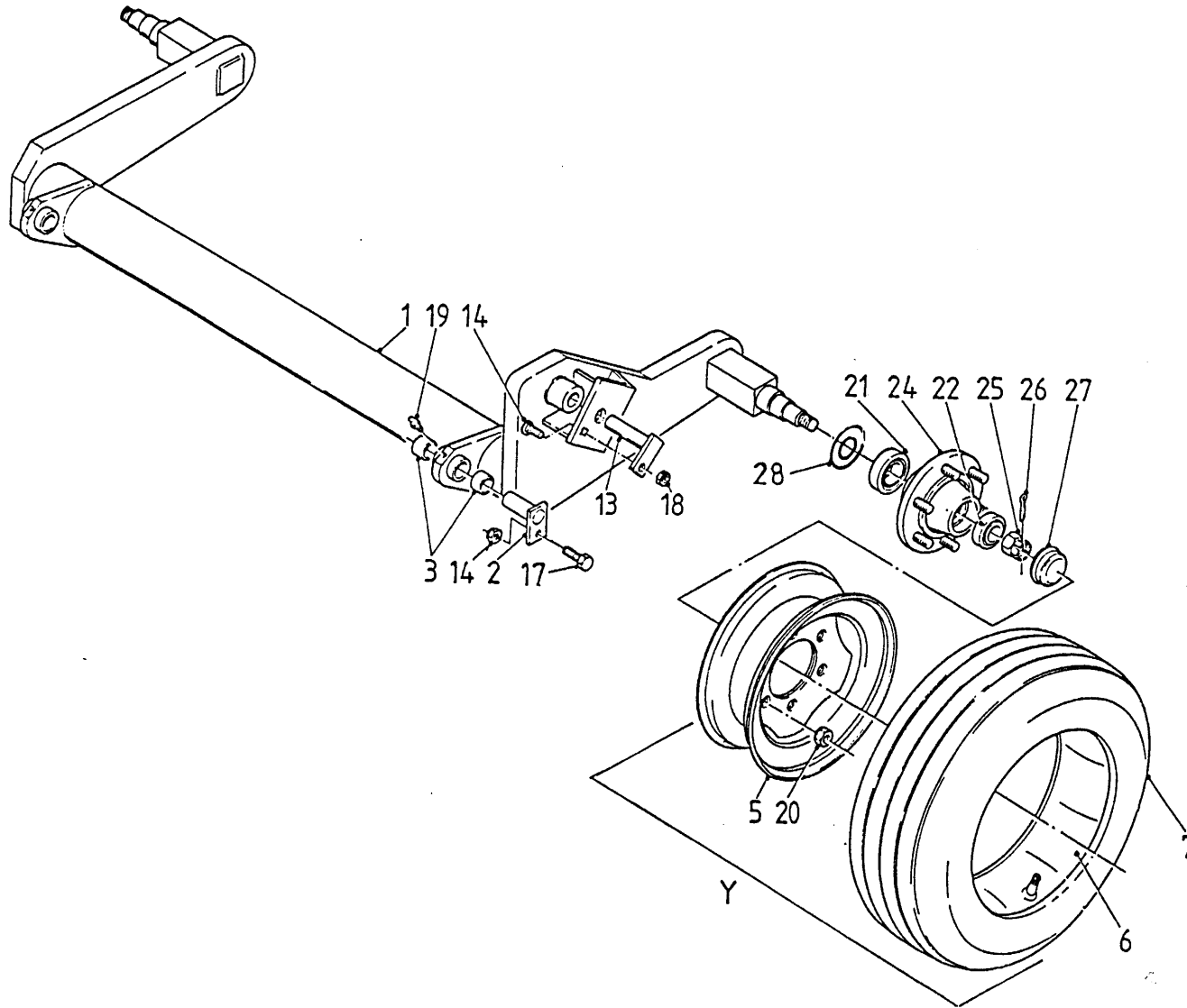
bestelnummer
 ordernummer
 num.à commander
 Bestellnummer

1	11339	1	
2	11338	1	
3	22084	1	
4	22085	1	
5	40252	1	
6	40251	1	
8	11135	1	
9	11134	1	
10	22091	3	
11	22089	2	
12	81020	16	M 10 x 20
13	83120	24	M 10 x 20
14	83125	44	M 10 x 25
15	85110	6	M 10
16	86510	6	M 10
17	85108	10	M 8
18	86508	10	M 8
19	83816	4	M 8 x 16
20	84171	4	M 10 x 25
21	84102	4	M 10 x 30
22	81025	12	M 10 x 25

92094/2

Afbeelding 4 : Wielstel

Abbildung 4 : Radachse



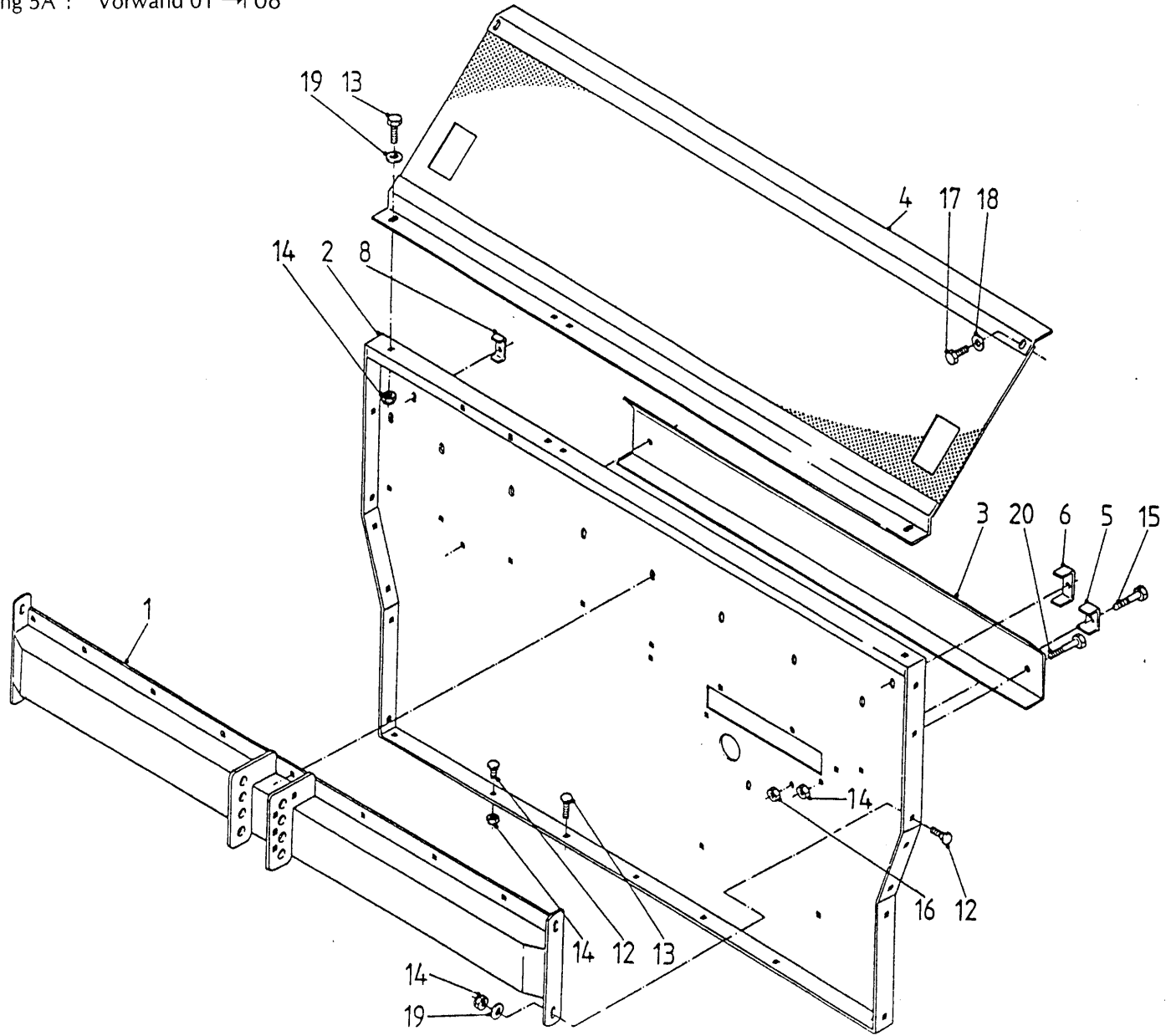
bestelnummer
ordernummer
num.à commander
Bestellnummer

1	11345	1	
2	UE060	2	
3	51775	4	
5	90153	2	W 9 x 15
6	90152	2	10 - 15
7	90151	2	10,0 / 75 - 15,3
13	11554	1	
14	86212	2	M 12
17	83235	2	M 12 x 35
19	89503	2	M 6
20	86119	12	M 18 x 1,5
21	70057	2	30211
22	70056	2	30208
24	90212	2	
25	90223	2	
26	90224	2	
27	90225	2	
28	70119	2	
Y	90326	2	

92094/2

Afbeelding 5A : Frontaanbouw 01 → I 08

Abbildung 5A : Vorwand 01 → I 08



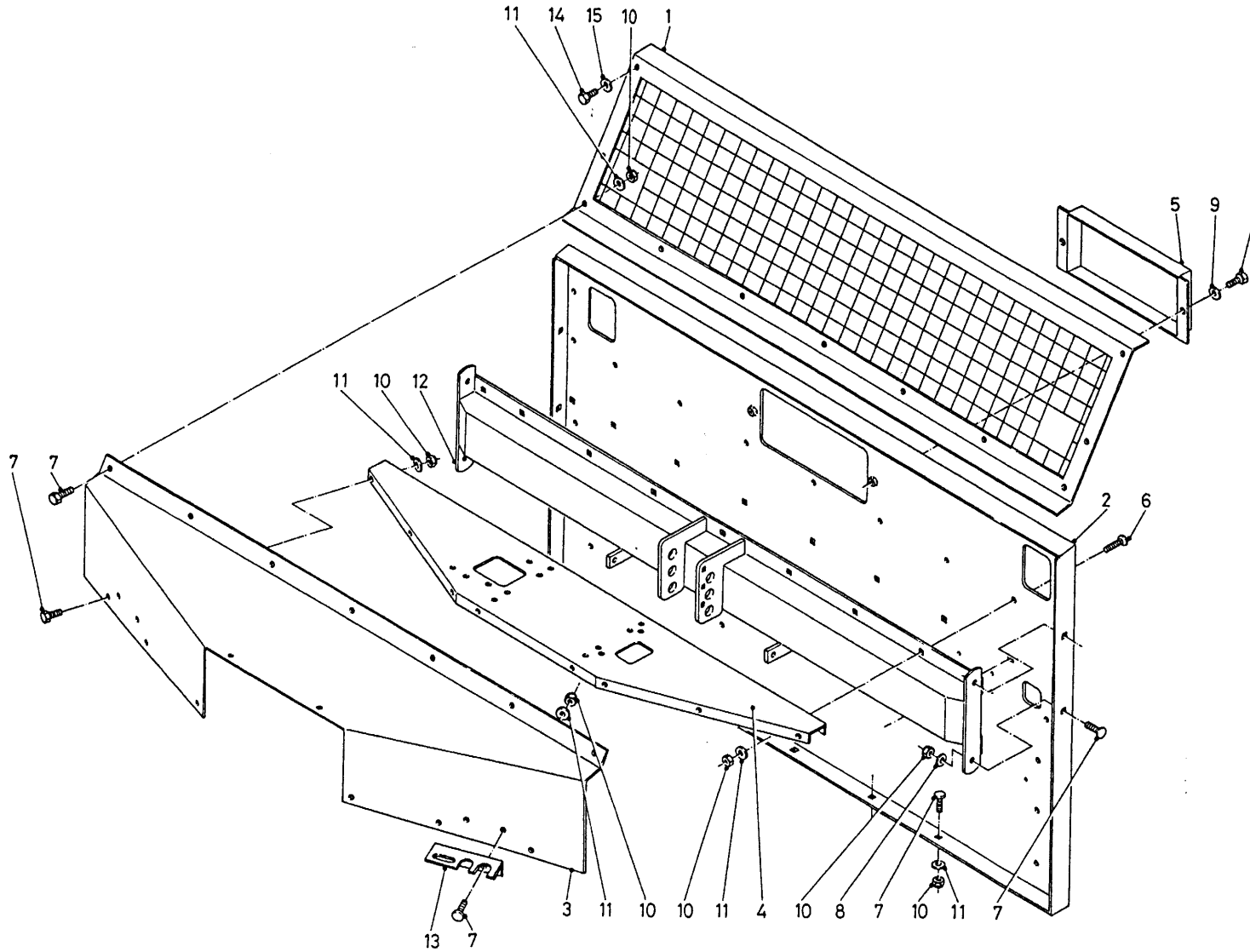
bestelnummer
ordernummer
num.à commander
Bestellnummer

1	10922	1	
2	23409	1	
3	40254	1	
4	11341	1	
5	22226	1	
6	22090	1	
8	22091	1	
12	83125	20	M 10 x 25
13	83120	3	M 10 x 20
14	86510	26	M 10
15	80850	6	M 8 x 50
16	86208	6	M 8
17	80821	2	M 8 x 20
18	85109	2	M 8
19	85110	23	M 10
20	83170	3	M 10 X 70

92094/2

Afbeelding 5B : Frontaanbouw I → 09

Abbildung 5B : Vorwand I → 09



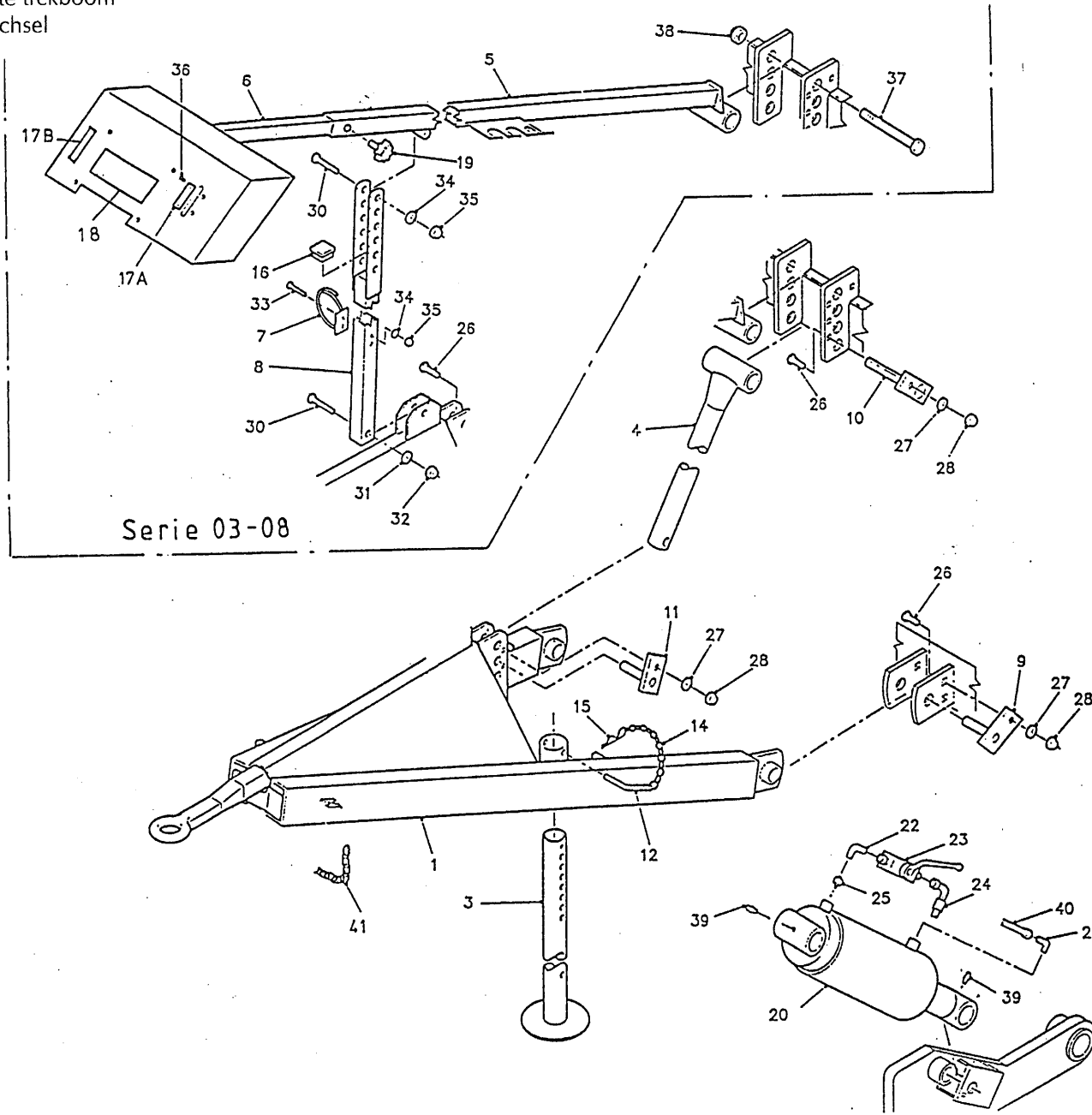
bestelnummer
 ordernummer
 num.à commander
 Bestellnummer

1	12308	1	
2	12306	1	
3	26717	1	
4	26716	1	
5	40507	1	
6	83125	18	M 10 x 25
7	83120	26	M 10 x 20
8	80816	2	M 8 x 16
9	85008	2	M 8
10	86210	44	M 10
11	85110	44	M 10
12	12307	1	
13	22250	1	
14	80821	2	M 8 X 20
15	85109	2	M 8

92094/2

Afbeelding 6 : Vaste trekboom

Abbildung 6 : Deichsel

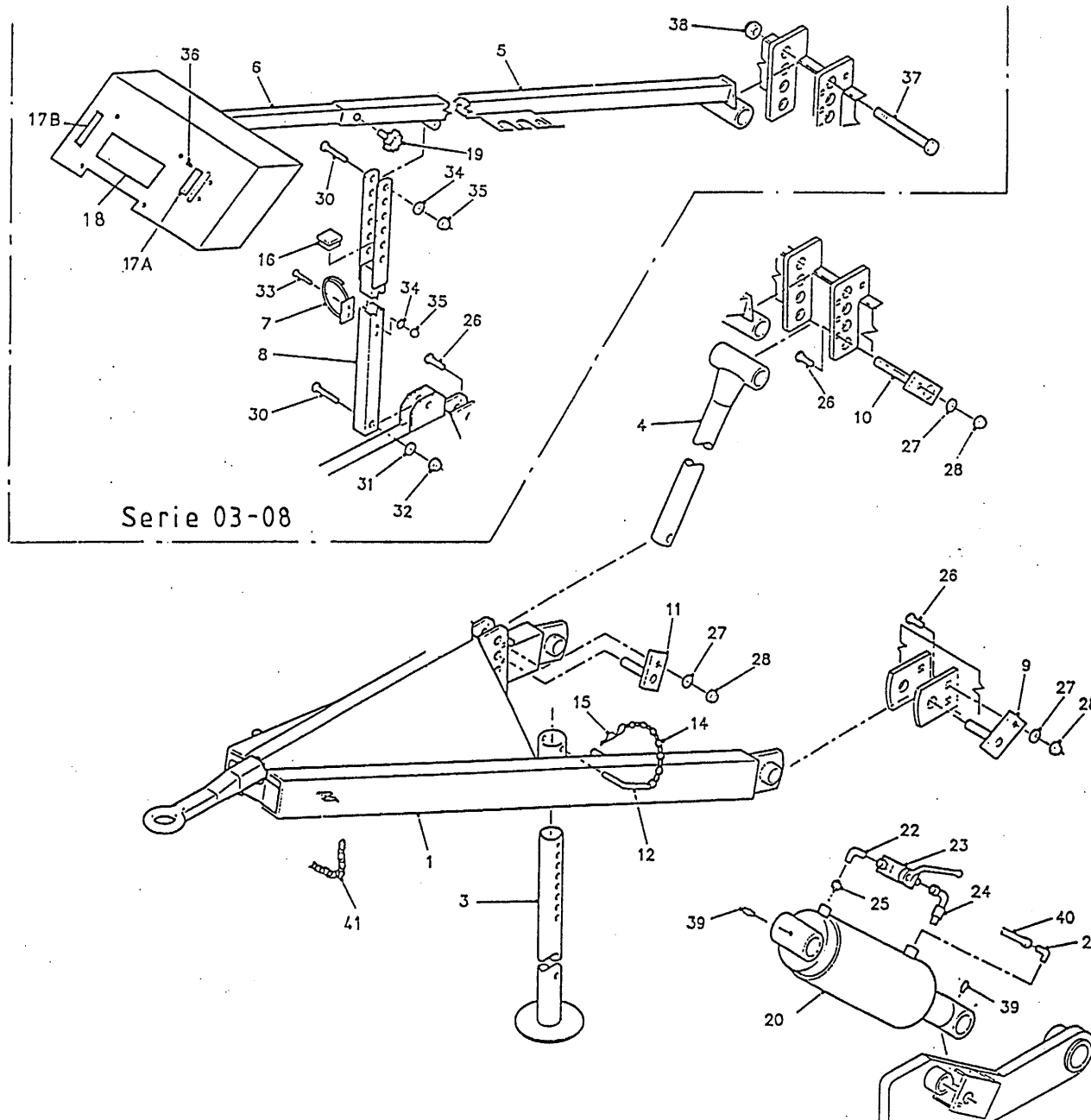


Bestellnummer	ordernummer	num.à commander	Bestellnummer
1	11354	1	
3	11356	1	
4	11395	1	
5	11414	1	
6A	11415	1	→ 06
6B	11893	1	07 - 08
7	11398	1	
8	11416	1	
9	12046	2	
10	11550	1	
11	11551	1	
12	31236	1	
14	90282	1	
15	65004	1	
16	60240	1	
17A	20389	1	→ 06
17B	91235	1	07 - 08
18A	91114	1	→ 06
18B	91234	1	07 - 08
19	60154	1	
20	51065	1	
21	X50107	1	
22	50103	1	
23	51044	1	
24	W50849	1	½" 2400 RH
25	53172	1	
26	83125	4	M 10 x 25
27	85110	4	M 10
28	86910	4	M 10
30	81280	2	M 12 x 80
31	85112	2	M 12
32	86212	2	M 12
33	80861	2	M 8 x 60
34	85108	2	M 8
35	86208	2	M 8

92094/2

Afbeelding 6 : Vaste trekboom

Abbildung 6 : Deichsel



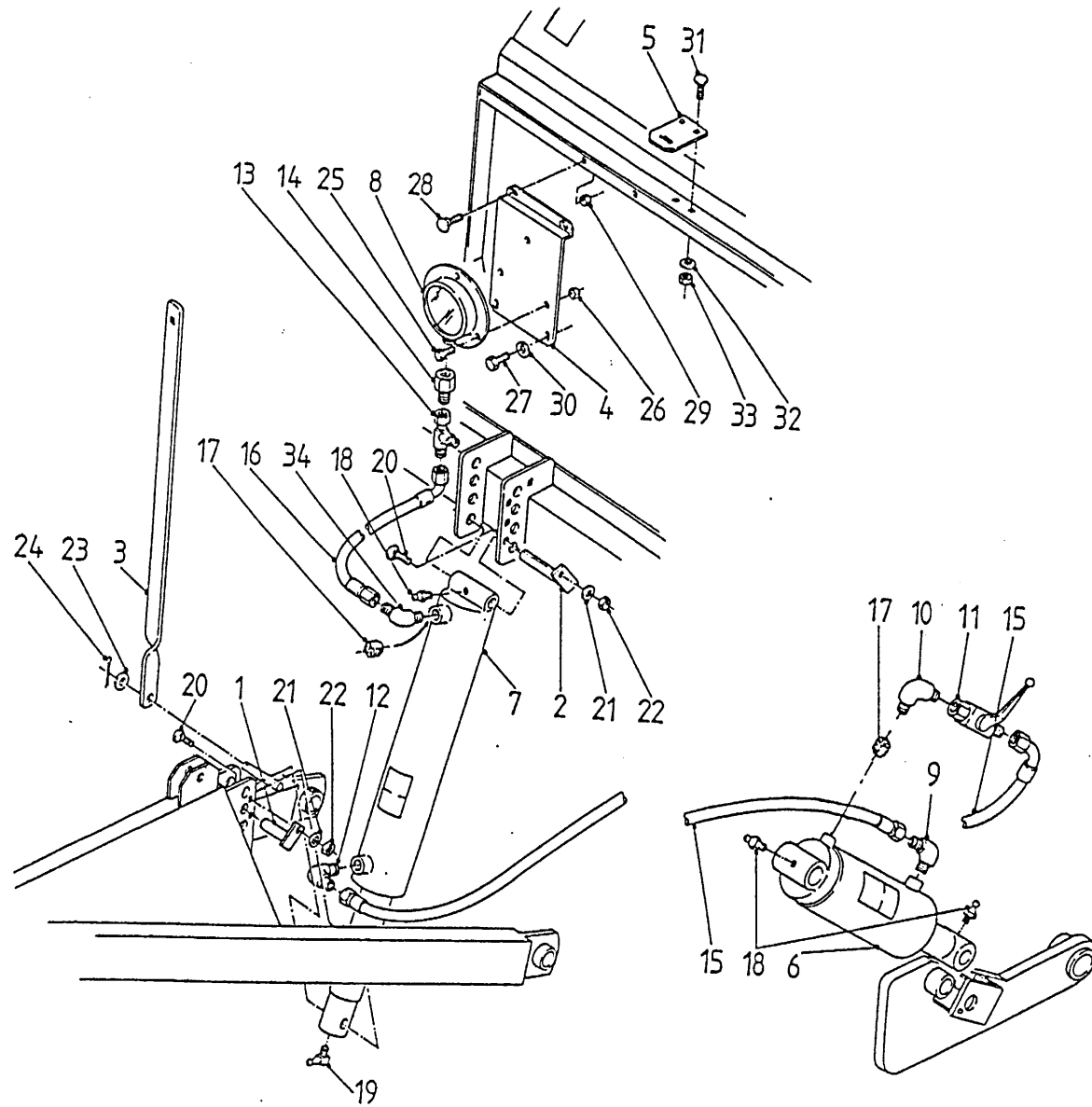
bestelnummer
ordernummer
num.à commander
Bestellnummer

36	85211	2	→ 06
37	82016	1	M 20 x 160
38	86220	1	M 20
39	89503	2	M 6
40	W50685	1	¼" 2400 RH
41	39136	1	

92094/2

Afbeelding 7 : Trekboom met hydraulisch weegsystem

Abbildung 7 : Deichsel mit hydraulischer Waage



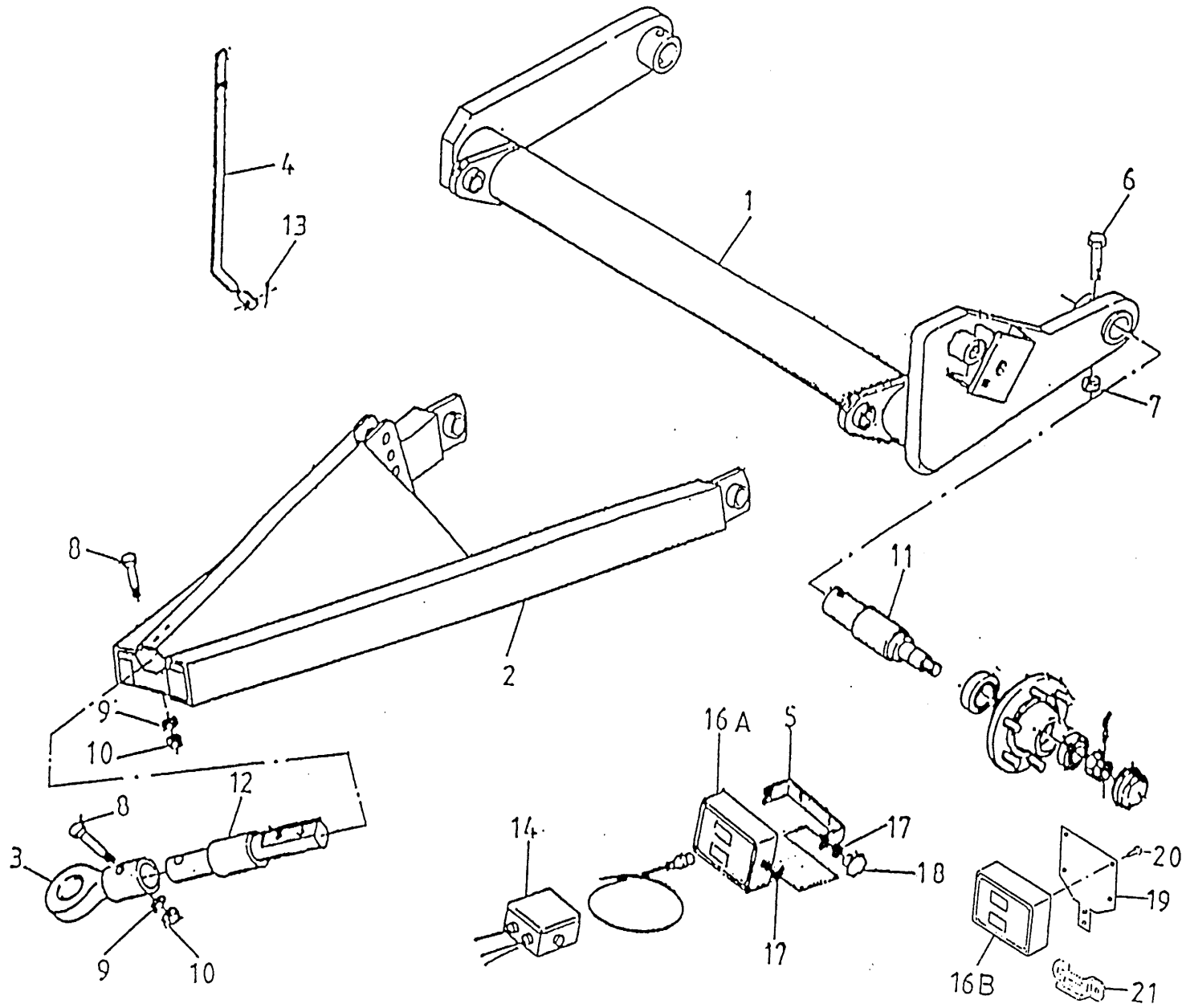
bestelnummer
 ordernummer
 num.à commander
 Bestellnummer

1	11551	1	
2	11550	1	
3	23403	1	
4A	22262	1	→I 08
4B	26580	1	I→09
5A	UE343	1	→I 08
5B	26579	1	I→09
6	51064	1	
7	51063	1	
8	UE404	1	
9	X50107	1	
10	X50103	1	
11	51019	1	
12	X50107	1	
13	X50300	1	
14	50415	1	
15	W50685	2	¼" 2400 RH
16	W50620	1	¼" 600 RH
17	53172	2	1 mm
18	89503	3	M 6 x 1
19	89510	1	M 6 x 1
20	83125	2	M 10 x 25
21	85110	2	M 10
22	86910	2	M 10
23	85112	1	M 12
24	88225	1	Ø 4 x 25
25	80620	3	M 6 x 20
26	86206	3	M 6
27	84704	2	M 8 x 16
28	83820	2	M 8 x 20
29	86208	2	M 8
30	85008	2	M8
31	83120	2	M 10 x 20
32	85110	2	M 10
33	86210	2	M 10
34	X50118	1	

92094/2

Afbeelding 8A : Trekboom met elektronisch weegstelselserie 01 - 08

Abbildung 8A : Deichsel mit elektronischer Waage Serie 01 - 08



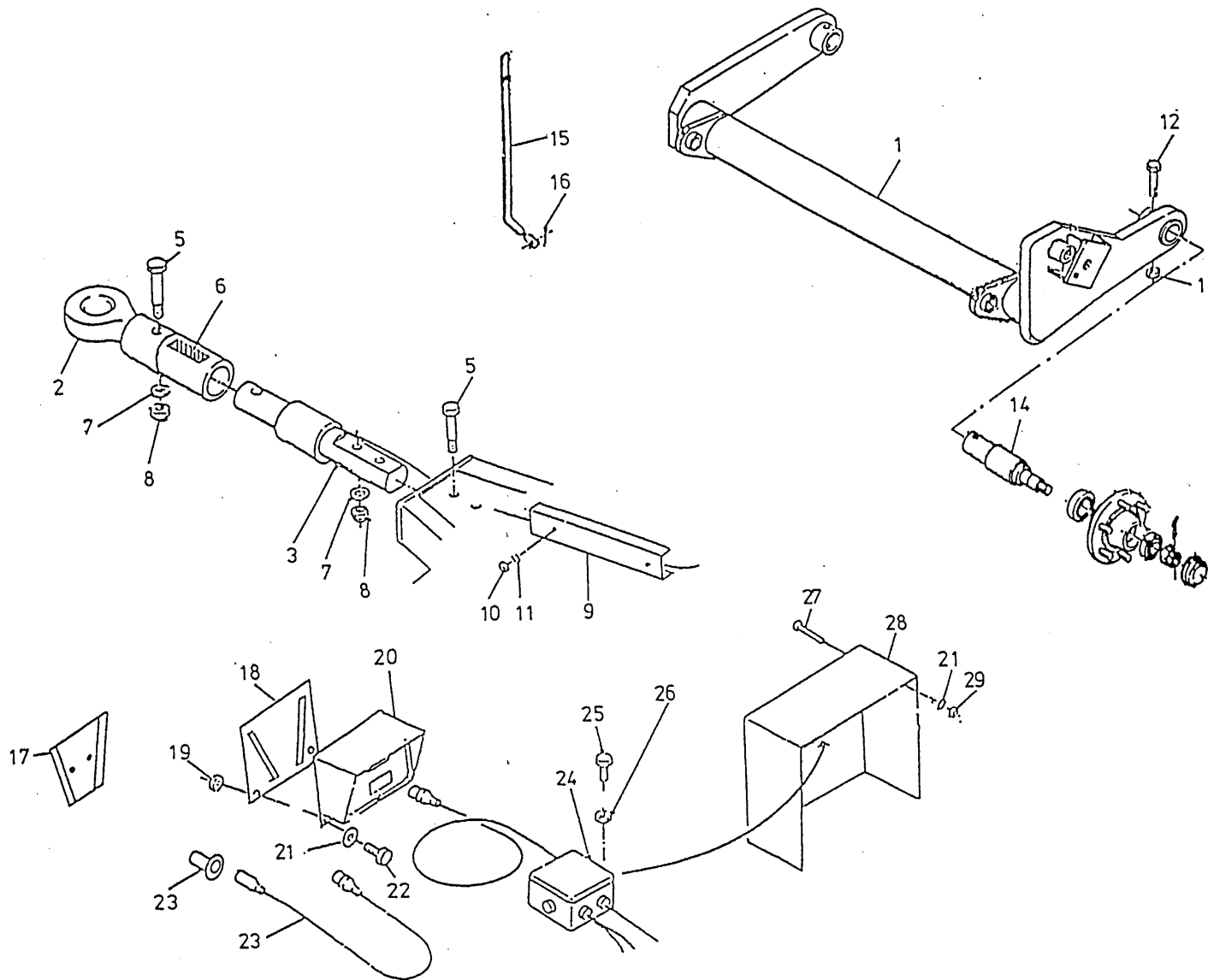
bestelnummer
ordernummer
num.à commander
Bestellnummer

1	10904	1	
2	11424	1	
3	11860	1	
4	22935	1	
5	23633	1	
6	81610	2	M16 x 100
7	86516	2	M16
8	82010	3	M20 x 100
9	85120	3	M20
10	86220	3	M20
11A	90299	1	links
11B	90353	1	rechts
12	90276	1	
13	88242	1	Ø 3,5 x 40
14	98075	1	
16A	90300	1	serie 01
16B	90539	1	serie 02
17	60022	4	
18	60024	2	
19	40475	1	
20	81016	4	M10 x 16
21	20199	1	

92094/2

Afbeelding 8B : Trekboom met electronisch weegsystem vanaf serie 09

Abbildung 8B : Deichsel mit Elektronischer Waage ab Serie 09



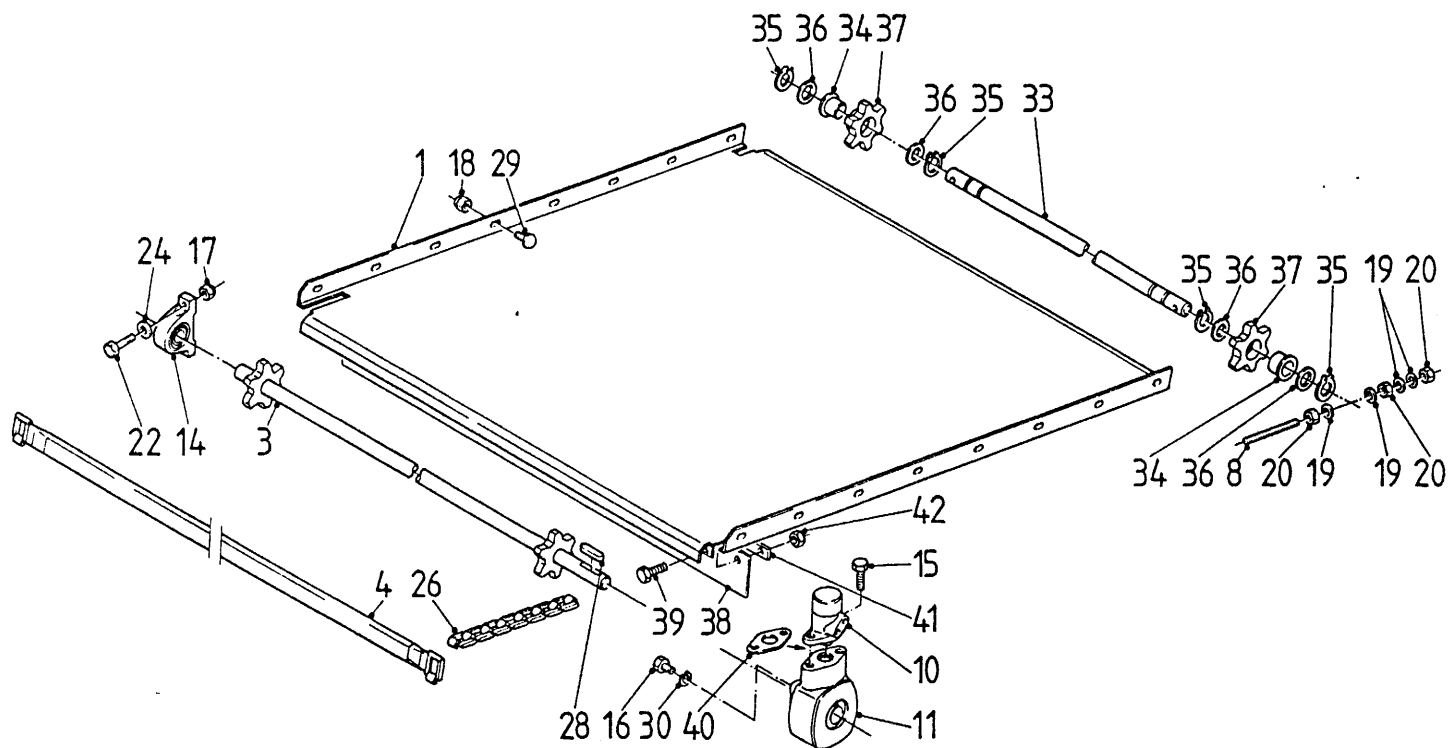
bestelnummer
 ordernummer
 Num. à commander
 Bestellnummer

1	12249	1	
2	12229	1	
3	90447	1	
4	12450	1	
5	82013	2	M 20 x 130
6	90216	1	
7	85120	2	M20
8	86020	2	M20
9	40431	1	
10	86208	2	M8
11	85108	2	M8
12	84485	2	M16 x 140
13	86516	2	M16
14	90714	2	
15	22935	1	
16	88242	1	Ø 3,5 x 40
17	40504	1	
18	40503	1	
19	86506	2	
20	90481	1	
21	85106	4	M6
22	80621	2	M6 x 21
23	90483	1	
24	90482	1	
25	84445	2	M5 x 20
26	86505	2	M5
27	80611	2	M6 x 100
28	40425	1	
29	86206	2	M6

92094/2

Afbeelding 9 : Bodemketting

Afbeelding 9 : Bodenkette

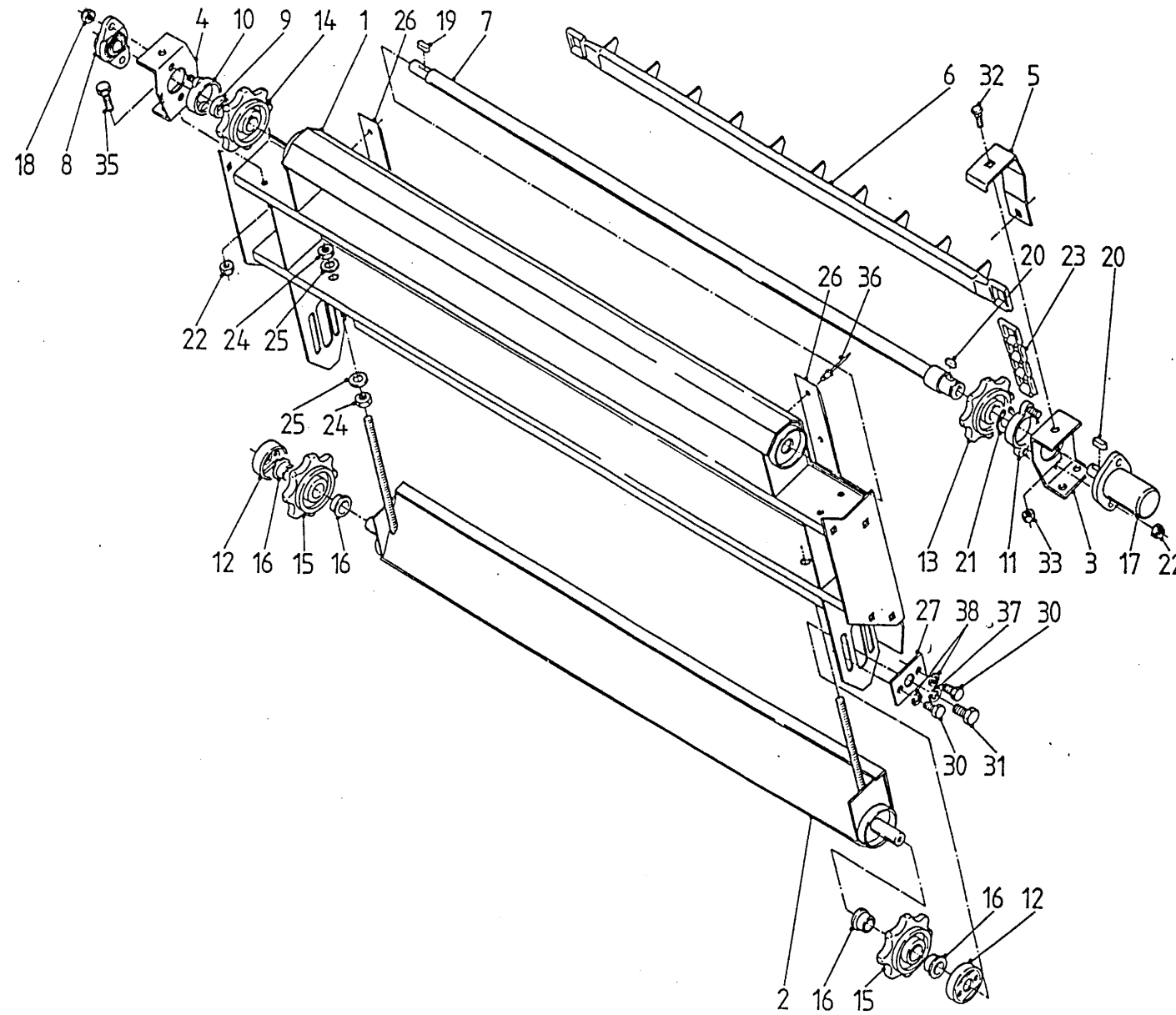


bestelnummer		ordernummer		num.à commander		Bestellnummer	
1	11244	1					
3	11342	1					
4	10913	8					
8	UE317	2	M 16 x 200				
10	50078	1					
11	90297	1	(0,6 kg SAE 90)				
14	70052	1					
15	81231	2	M 12 x 30				
17	86512	2	M 12				
18	86510	18	M 10				
19	85116	8	M 16				
20	86116	6	M 16				
22	81246	2	M 12 x 45				
24	85112	2	M 12				
26	39010	114					
28	88375	1					
29	83120	14	M 10 x 20				
33	31184	1					
34	51751	2					
35	87035	4					
36	85335	4					
37	97088	2					
38	60212	1					
39	80616	10	M 6 x 16				
40	60231	1					
42	86206	10	M 6				

92094/2

Afbeelding 10 : Opvoerband

Abbildung 10 : Schrägförderkette



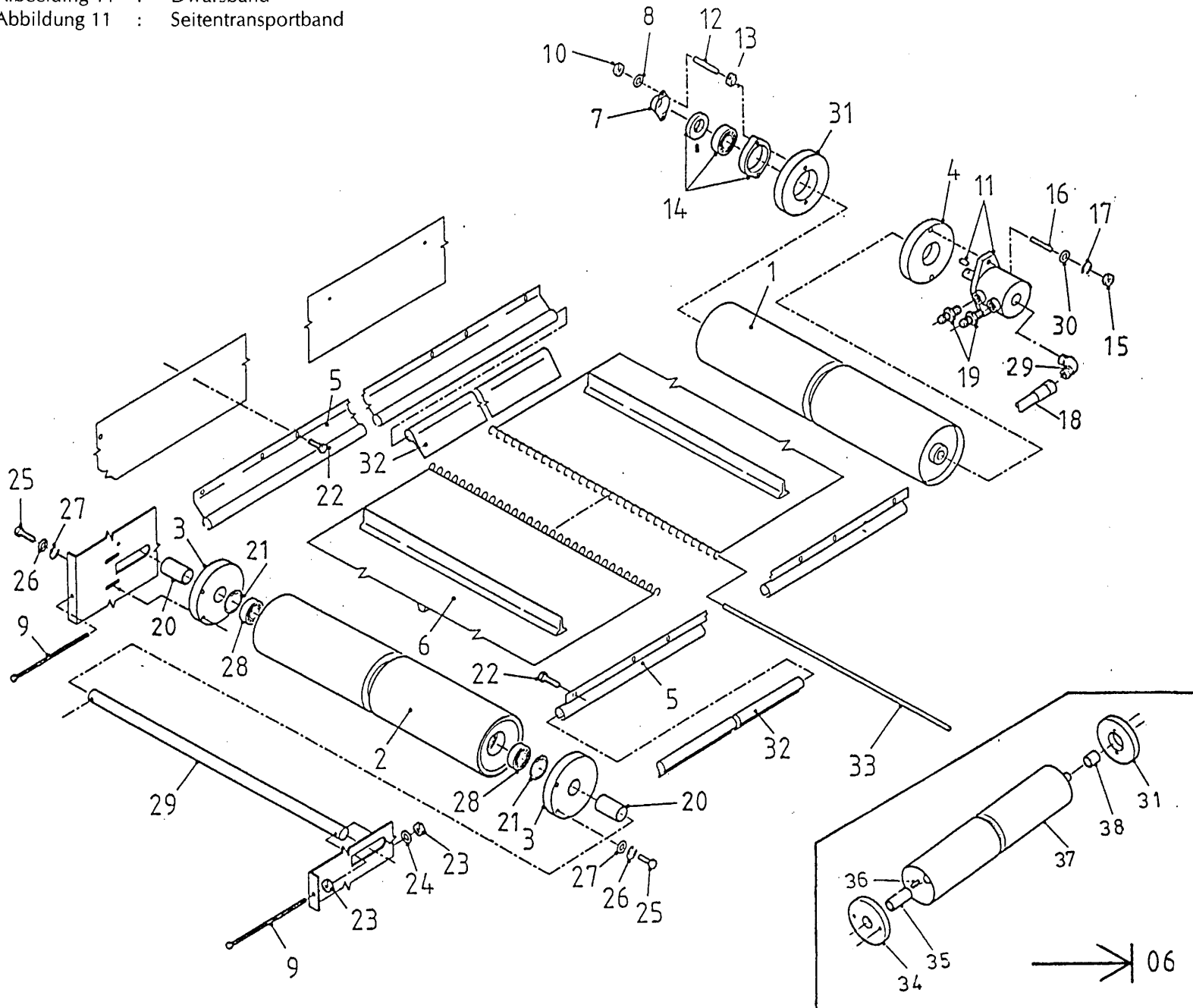
bestelnummer
 ordernummer
 num.à commander
 Bestellnummer

1	11366	1	
2	11365	1	
3	23313	1	
4	23314	1	
5	23322	2	
6	11411	5	
7	11363	1	
8	70058	1	
9	31238	1	
10	11412	1	
11	11054	1	
12	11068	2	
13	UE264	1	
14	UE265	1	
15	30794	2	
16	51767	4	
17	51003	1	
18	86510	2	M 10
19	88340	1	
20	88335	1	
21	87042	1	
22	86212	6	M 12
23	39010	40	
24	86116	4	M 16
25	85116	4	M 16
26	60239	2	
27	23312	2	
30	81025	4	M 10 x 25
31	81641	2	M 16 x 40
32	83820	4	M 8 x 20
33	86208	4	M 8
34	85010	4	M 10
35	81235	4	M 12 x 35
36	85222	6	4,8 x 10,9
37	85016	2	M 16

92094/2

Afbeelding 11 : Dwarsband

Abbildung 11 : Seitentransportband

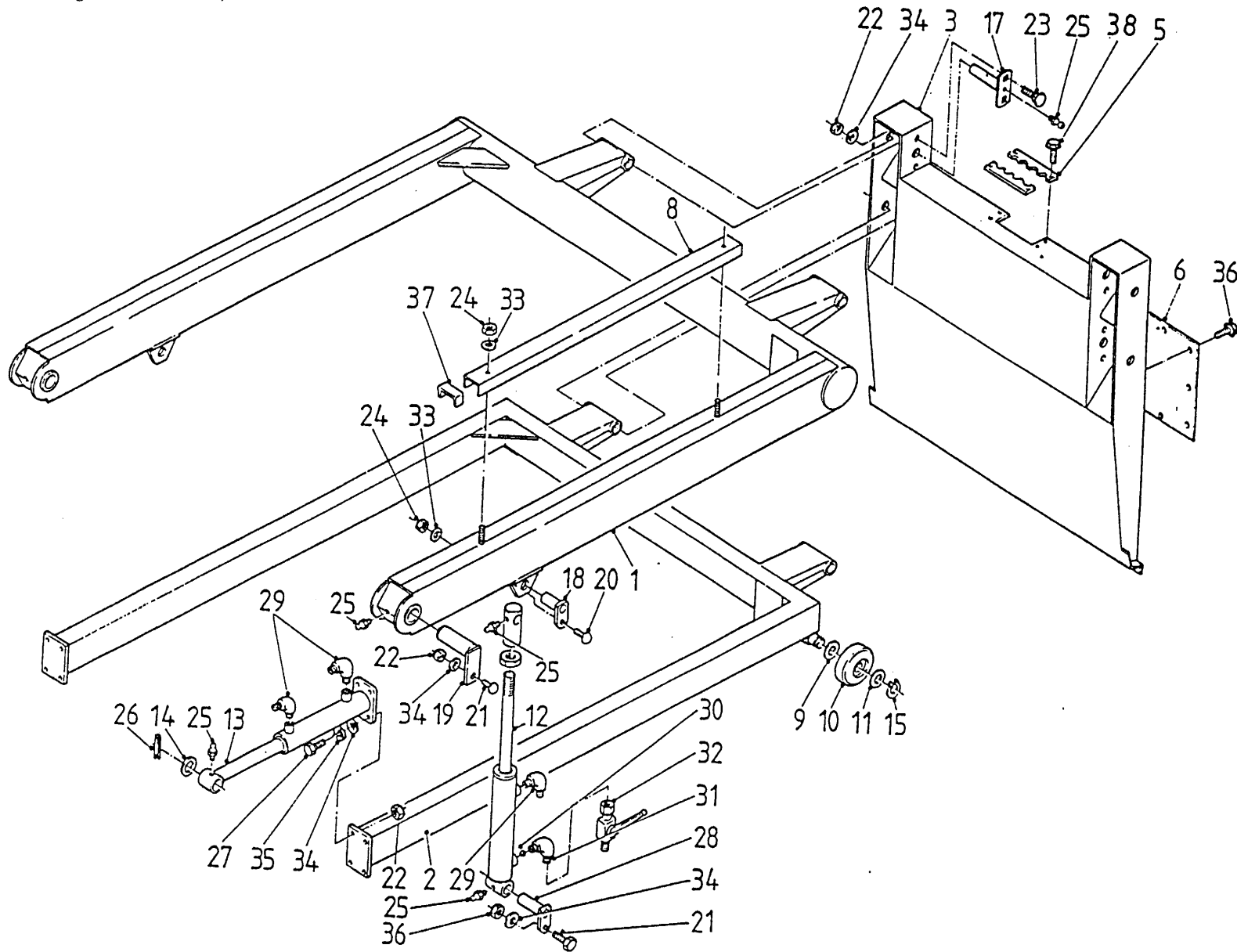


bestelnummer	ordernummer	Num. à commander	Bestellnummer
1A	11726	1	→I 08
1B	12191	1	↳ 09
2	11136	1	
3	60224	2	
4A	31543	1	→I 08
4B	31821	1	↳ 09
5	90336	2	L = 2250
6	60185	1	
7	23304	1	
8	85008	2	M8
9	11107	2	
10	86108	2	M8
11	50015	1	
12	84176	2	M8 x 60
13	86208	2	M8
14	70084	1	
15	86212	2	M12
16	84108	2	M12 x 60
17	85012	2	M12
18	W50699	1	¼" 1100 RH
19	X50117	2	
20	23268	2	L = 52
21	87162	2	J62 x 2
22	84715	18	M6 x 16
23	86110	4	M10
24	85110	2	M10
25	80831	4	M8 x 30
26	85108	4	M8
27	85109	4	M8
28	70068	2	
29	X50201	1	
30	85012	2	M12
31	60223	1	
32	60252	2	L = 2200
33	23338	1	
34	31181	1	
35	30899	1	
36	88330	1	8 x 7 x 30
37	11037	1	
38	23244	1	L = 30

92094/2

Afbeelding 12 : Laadinrichting

Abbildung 12 : Ladesystem



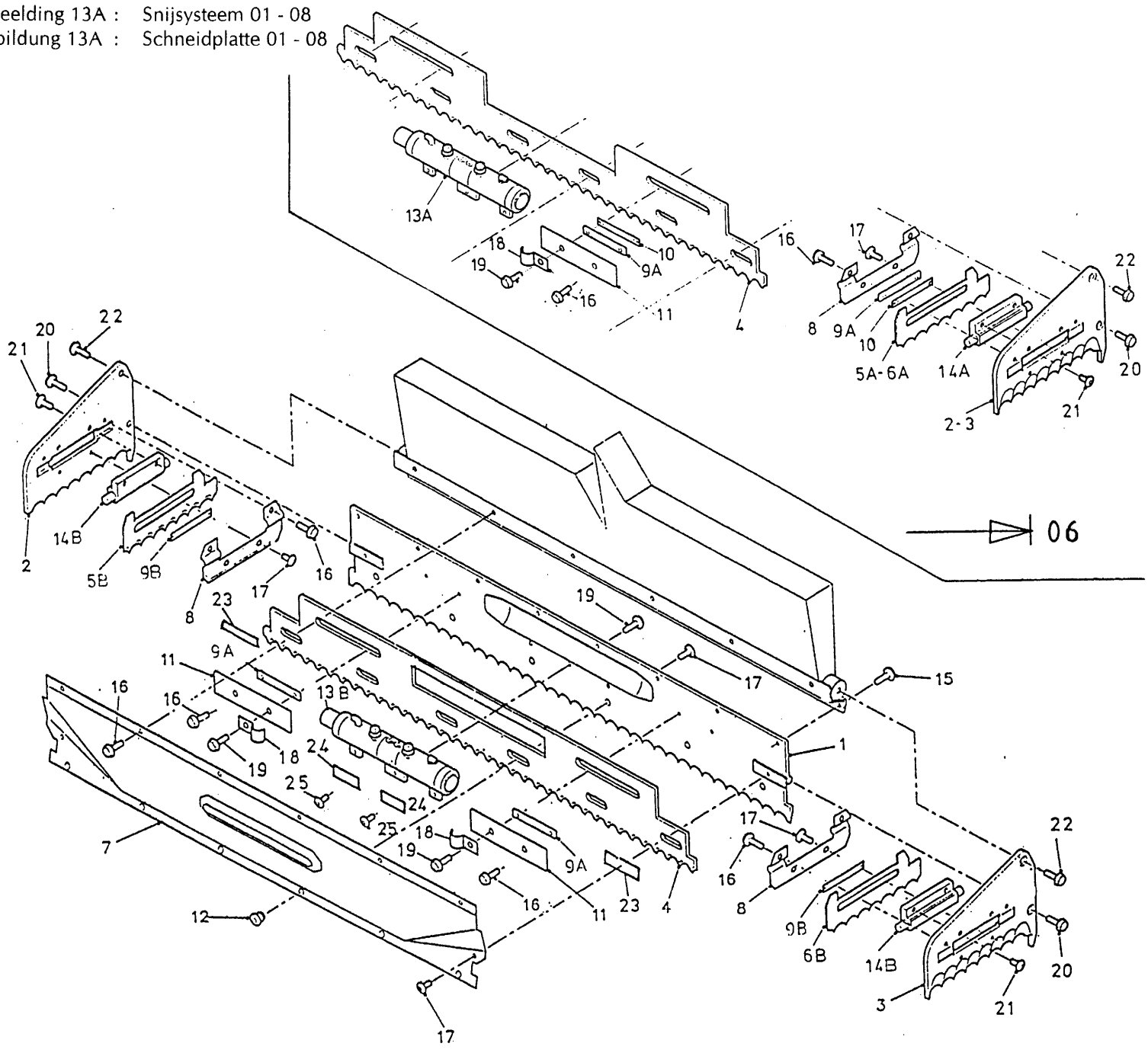
bestelnummer
 ordernummer
 num.à commander
 Bestellnummer

1	10911	1	
2	10912	1	
3	11574	1	
5	60283	2	
6	24016	1	
8	40253	1	
9	85340	2	
10A	60194	2	
10B	60303	1	
11	85341	2	
12	51059	2	
13	UE00523	1	
14	31424	2	
15	87041	2	
17	11578	4	
18	11552	2	
19	10910	2	
20	83125	2	M 10 x 25
21	81231	4	M 12 x 30
22	86212	18	M 12
23	83231	8	M 12 x 30
24	86210	6	M 10
25	89503	12	
26	88170	2	
27	81231	8	M 12 x 30
28	10917	2	
29	X50103	3	
30	70069	1	φ 10
31	50145	1	
32	51027	1	
33	85110	4	M 10
34	85112	16	M 12
35	85012	8	M 12
36	84704	16	M 8 x 16
37	60157	2	

92094/2

Afbeelding 13A : Snijstelsel 01 - 08

Abbildung 13A : Schneidplatte 01 - 08



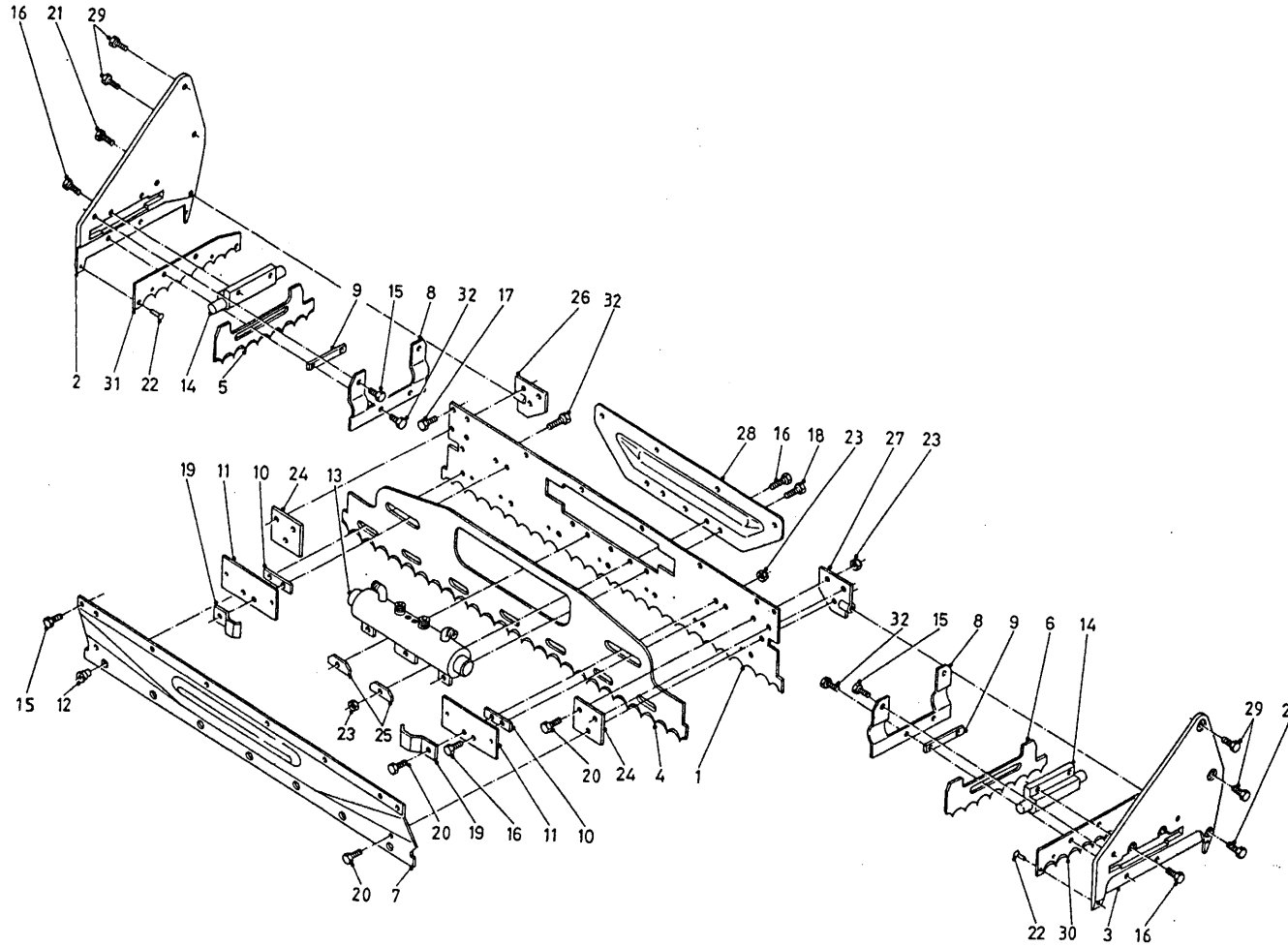
bestelnummer		ordernummer	Num. à commander	Bestellnummer
1	11508	1		
2	11588	1	Rechts	
3	11587	1	Links	
4A	24545	1	→I 06	
4B	25655	1	I→ 07	
5A	24543	1	Rechts →I 06	
5B	25653	1	Rechts I→ 07	
6A	24542	1	Links →I 06	
6B	25652	1	Links I→ 07	
7	11596	1		
8	23853	2		
9A	23854	2	→I 07 20 mm	
9B	25657	2	I→ 08 15 mm	
10	23863	2	0,3 mm	
11	23848	2		
12	31327	8		
13A	51060	1	→I 06	
13B	51120	1	I→ 07	
14A	51057	1	→I 06	
14B	51115	2	I→ 07	
15	83923	8	M12 x 20	
16	83916	1	M10 x 16	
17	84926	1	M10 x 19	
18	24153	2		
19	83920	5	M10 x 20	
20	83937	2	M12 x 30	
21	83921	4	M10 x 25	
22	83931	2	M16 x 30	
23	24043	2		
24	25048	2		
25	81016	2	M10 x 16	

92094/2

Afbeelding 13B : Snijstelsel I→ 09

Abbildung 13B : Schneidplatte I→ 09

bestelnummer
ordernummer
Num. à commander
Bestellnummer

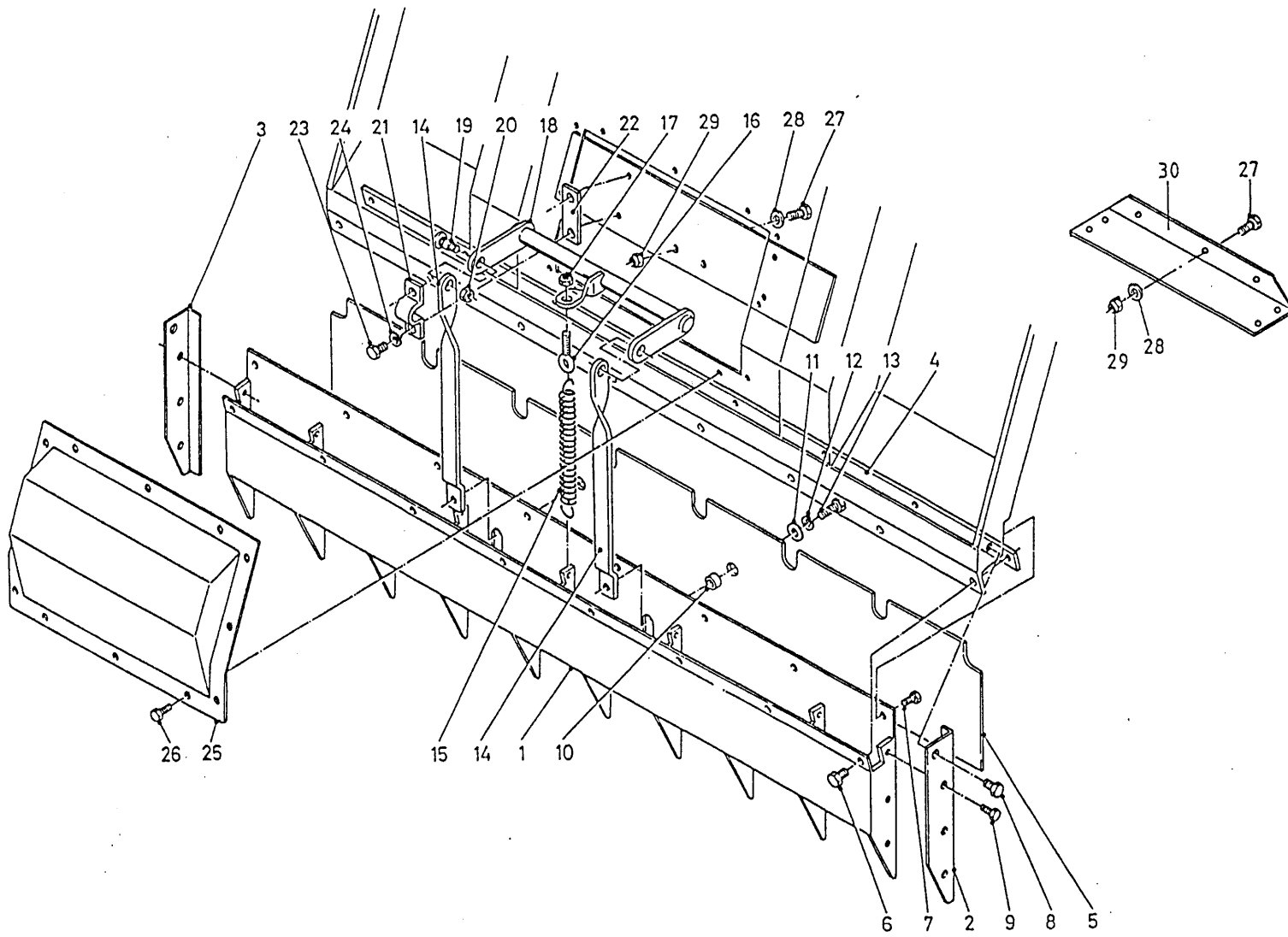


1	23840	1	
2	12158	1	Rechts
3	12157	1	Links
4	25655	1	
5	25653	1	Rechts
6	25652	1	Links
7	26381	1	
8	23853	2	
9	25657	2	
10	23854	2	
11	23848	2	
12	31862	8	
13	51120	1	
14	51115	2	
15	84926	12	M10 x 19
16	83921	6	M10 x 25
17	83923	8	M12 x 20
18	83920	3	M10 x 20
19	24153	2	
20	83915	6	M10 x 30
21	83937	2	M12 x 30
22	85246	4	Ø5 x 20
23	86810	12	M10
24	26184	2	
25	25048	2	
26	12328	1	
27	12327	1	
28	26837	1	
29	83931	4	M16 x 30
30	26347	1	
31	26348	1	
32	83916	12	M10 x 16

92094/2

Afbeelding 14A : Krabbord 01 - 07

Abbildung 14A : Kam 01 - 07

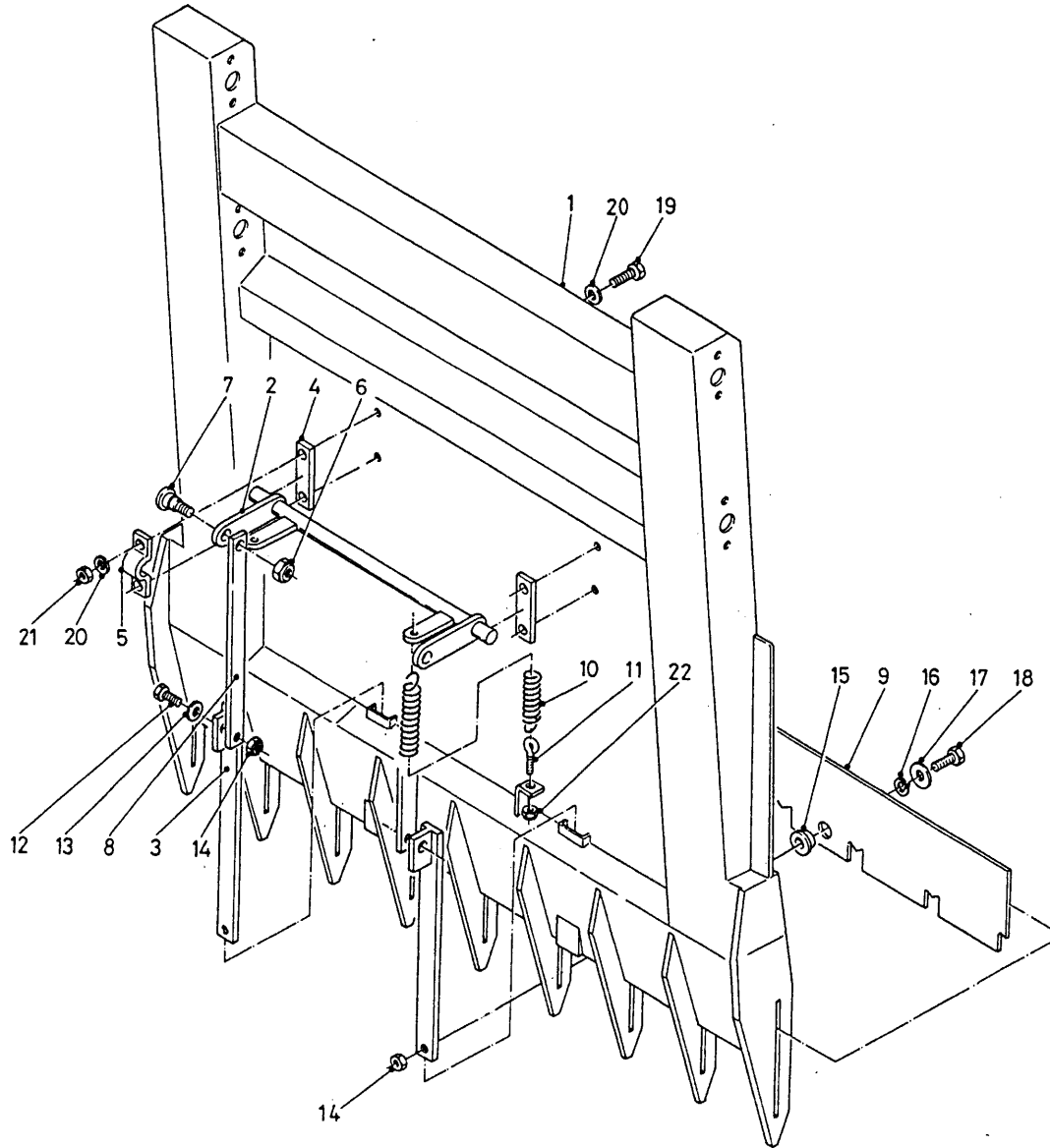


bestelnummer	ordernummer	Num. à commander	Bestellnummer
1	12017	1	
2	25631	1	
3	25630	1	
4	25510	1	
5	25629	1	
6	83937	8	M12 x 30
7	83916	8	M10 x 16
8	83931	2	M16 x 30
9	83923	6	M12 x 20
10	31770	2	
11	85119	2	M12
12	85012	2	M12
13	81241	2	M12 x 40
14	25716	2	
15	65021	1	
16	84192	1	M10 x 14
17	86210	1	M10
18	12016	1	
19	84923	2	M16 x 40
20	86216	2	M16
21	25514	2	
22	25513	2	
23	81051	4	M10 x 50
24	85010	4	M10
25	12074	1	
26	84704	12	M8 x 16
27	80826	5	M8 x 25
28	85108	10	M8
29	86208	5	M8
30	25720	1	

92094/2

Afbeelding 14B : Krabbord I → 08

Abbildung 14B : Kaml → 08



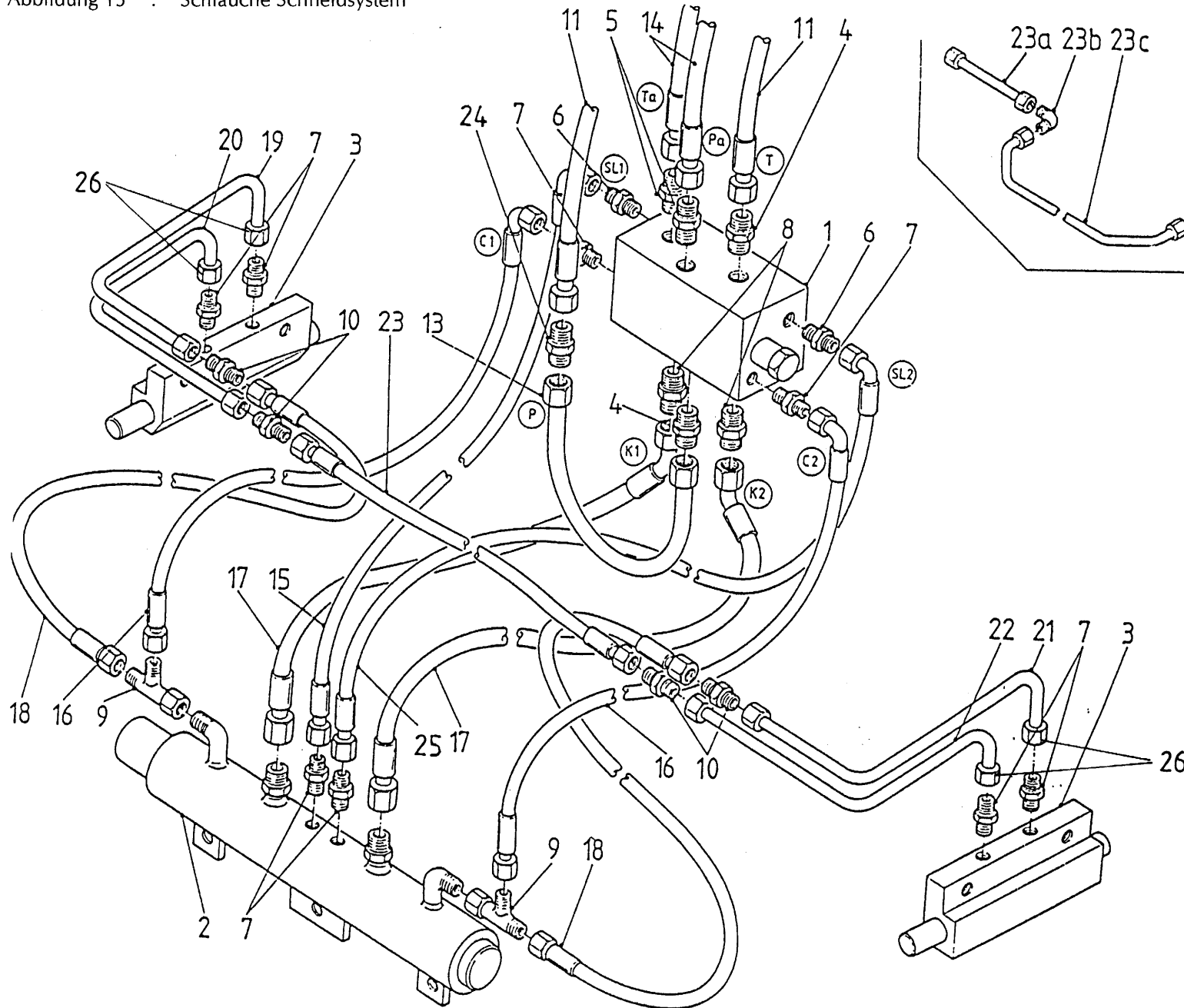
bestelnummer
ordernummer
Num. à commander
Bestellnummer

1	12362	1	
2	12200	1	
3	12203	2	
4	25513	2	
5	25514	2	
6	86216	2	M16
7	84923	2	M16 x 40
8	26132	2	
9	26763	1	
10	65021	2	
11	83740	2	M8 x 40
12	81245	2	M12 x 45
13	85112	2	M12
14	86212	4	M12
15	31840	2	
16	85012	2	M12
17	85119	2	M12
18	81231	2	M12 x 30
19	81051	4	M10 x 50
20	85110	8	M10
21	86210	4	M10
22	86208	2	M8

92094/2

Afbeelding 15 : Slangen snijbord

Abbildung 15 : Schläuche Schneidsystem



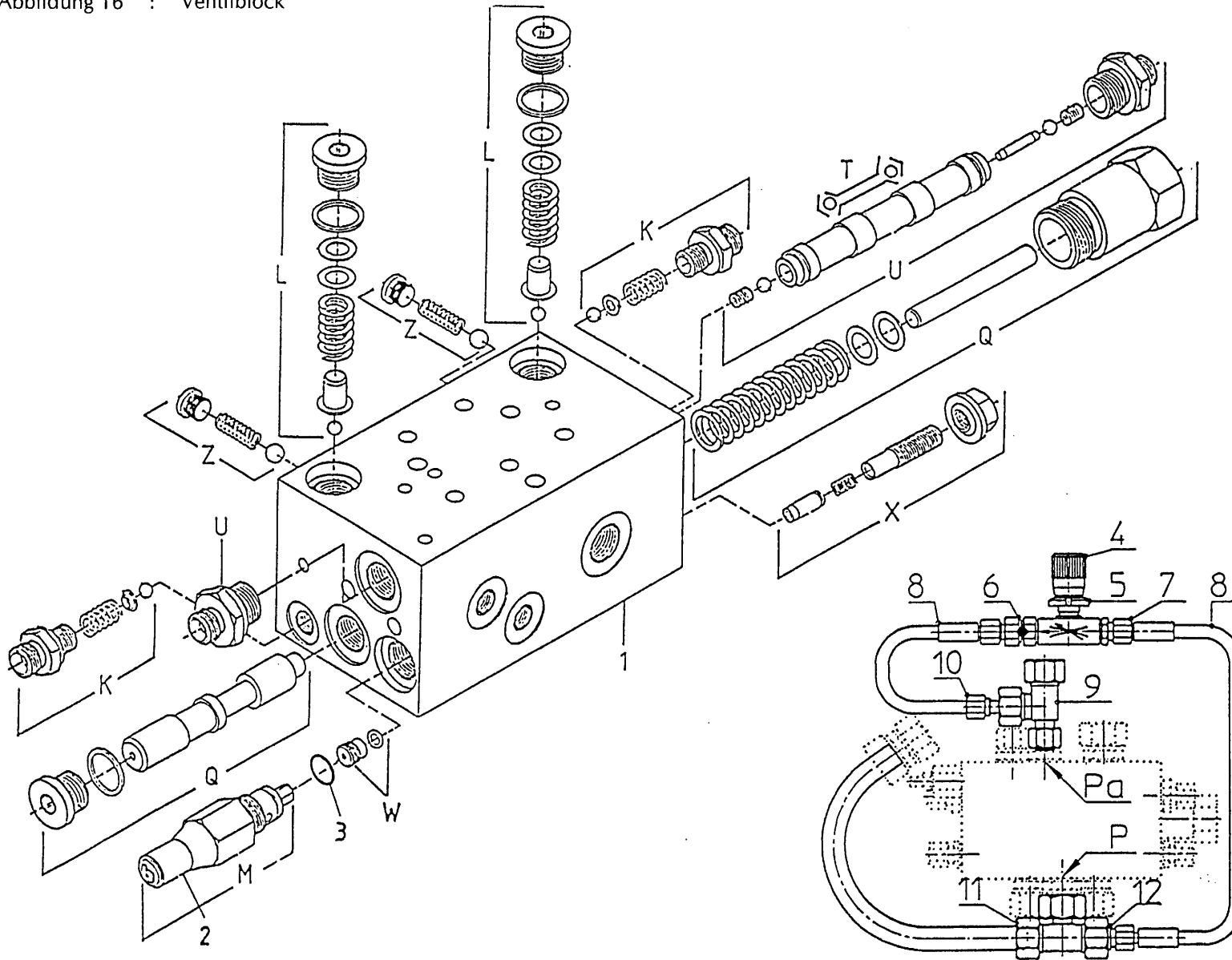
bestelnummer
 ordernummer
 Num. à commander
 Bestellnummer

1	53198	1	
2A	51060	1	→ I 06
2B	51120	1	→ O 7
3A	51057	2	→ I 06
3B	51115	2	→ O 7
4	X50138	2	
5	X50113	2	
6	X50114	2	
7	X50104	8	
8	X50102	2	
9	X50300	2	
10	X50135	4	
11	W50781	2	5/8" 7000 RR
13	50874	1	
14	W50873	2	3/8" 6000 RR
15	W50971	1	1/4" 400 H20°
16	W50895	2	1/4" 300 RH
17	W50970	2	1/2" 290 R45°
18	W50896	2	1/4" 460 RR
19	50876	1	
20	50875	1	
21	50878	1	
22	50877	1	
23	50890	1	
23A	50892	1	
23B	50424	1	
23C	50891	1	
24	X50162	1	
25	W50972	1	1/4" 400 H20°
26	50430	4	

92094/2

Afbeelding 16 : Stuurventielblok

Abbildung 16 : Ventilblock



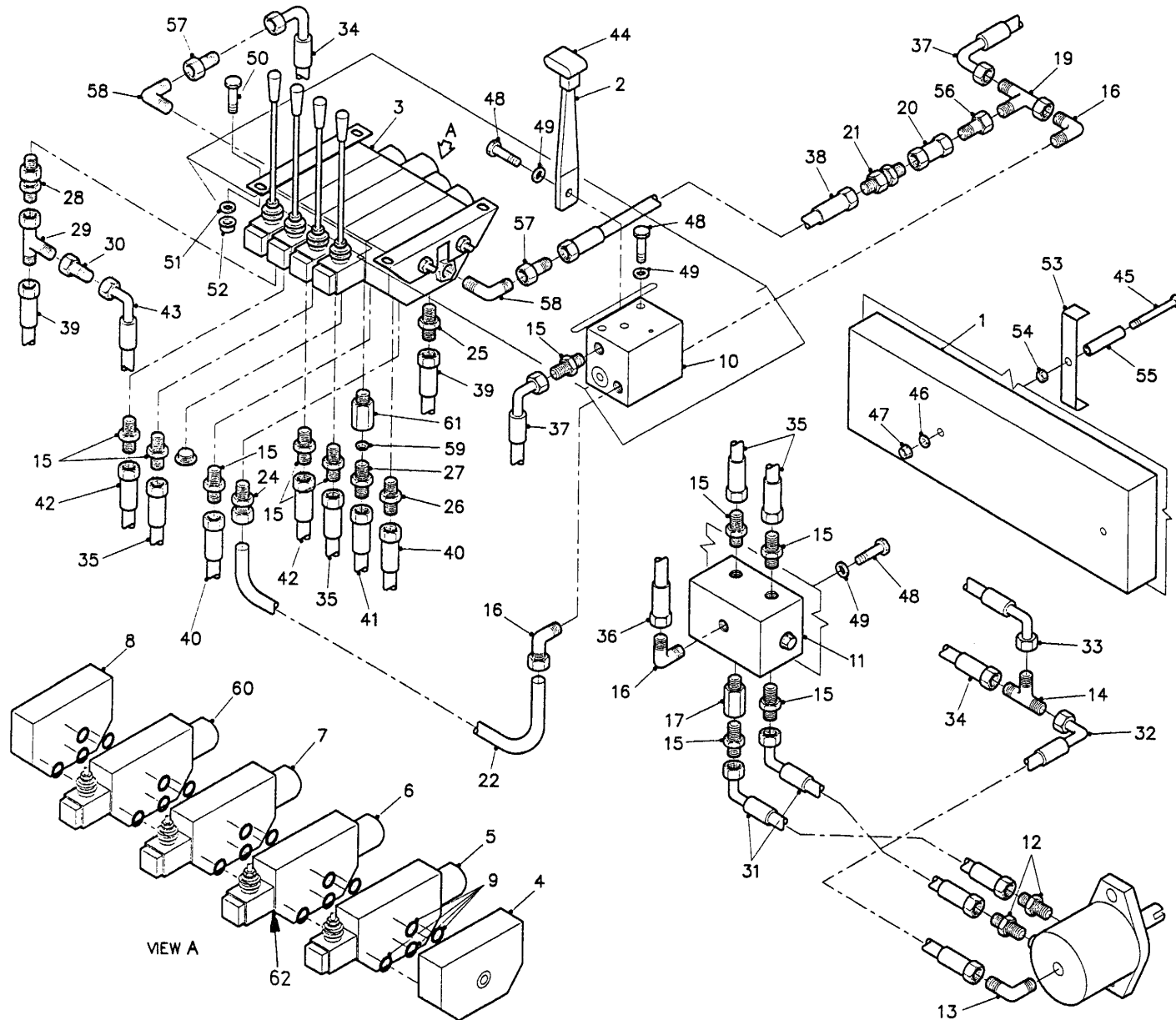
bestelnummer
ordernummer
Num. à commander
Bestellnummer

1	53198	1	
2	60260	1	
3	78053	1	12 X 1,5
4	53200	1	
5	86128	1	M20 X 1
6	53005	1	
7	X50202	1	
8	W50896	2	¼" 460 RR
9	X50309	1	
10	X50157	1	
11	X50312	1	
12	X50164	1	
K	05049	2	10 bar
L	05264	2	200 bar
M	05265	1	
U	53130	1	
W	53256	1	
X	53257	7	

92094/2

Afbeelding 17A : Handventielen serie 03-06

Abbildung 17A : Handbetätigte Ventilen Serie 03-06



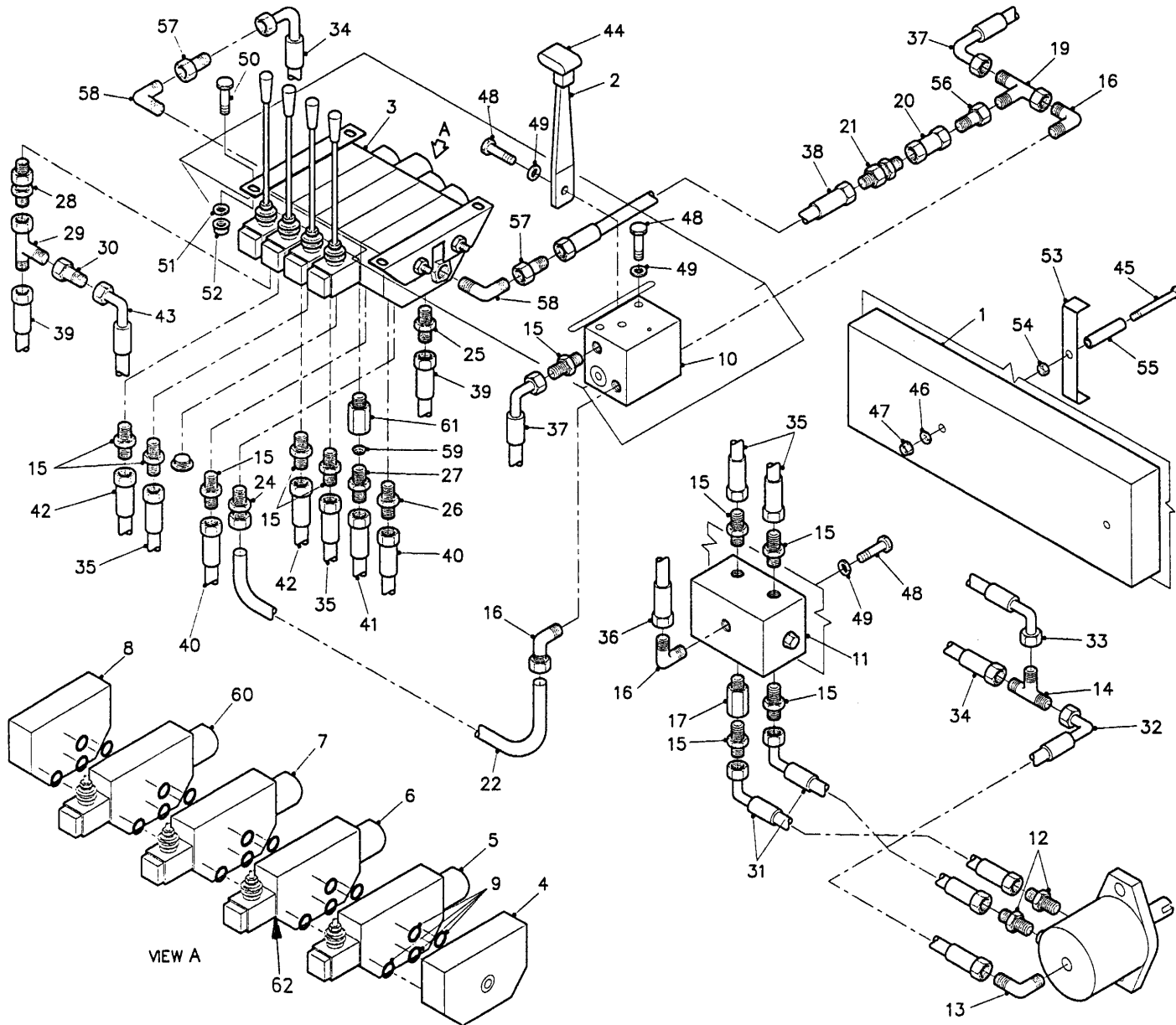
bestelnummer
 ordernummer
 num.à commander
 Bestellnummer

1	11368	1	
2	23396	1	
3	53142	1	
4	53143	1	
5	53144	1	
6	53145	1	
7	53146	1	
8	53148	1	
9	05247	5	
10	53063	1	
11	53064	1	
12	X50117	2	
13	X50201	1	
14	X50353	1	
15	X50102	10	
16	X50101	2	
17	50133	1	
19	X50303	1	
20	50739	1	
21	53017	1	
22	50823	1	
24	50142	1	
25	X50139	1	
26	X50138	1	
28	X53065	1	
29	X50312	1	
30	X50161	1	
31	W50688	2	½" 600 RH
32	W50699	1	¼" 1100 RH
33	W50685	1	¼" 2400 RH
34	W50627	1	¼" 2250 RH
35	W50653	2	½" 2400 RR
36	W50824	1	½" 1500 RH
37	W50825	1	½" 1600 RH
38	W50803	1	¼" 400 RH
39	W50816	2	5/8" 1800 RR
40	W50872	2	5/8" 1300 RR

92094/2

Afbeelding 17A : Handventielen serie 03-06

Abbildung 17A : Handbetätigte Ventilen Serie 03-06



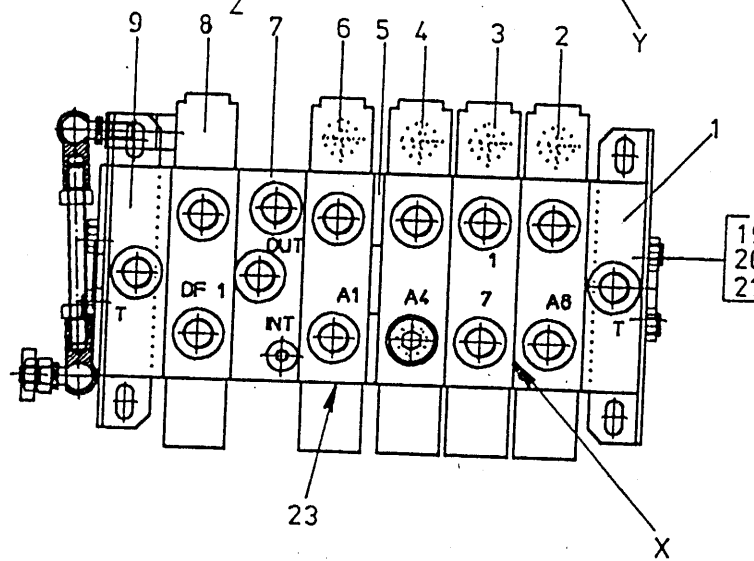
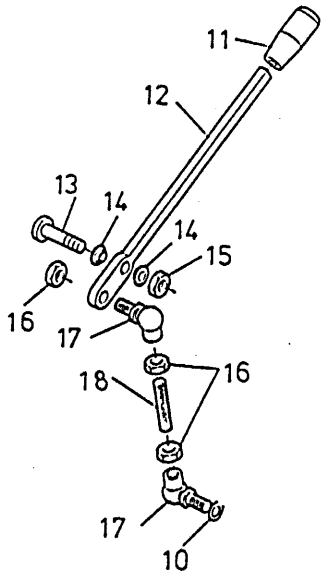
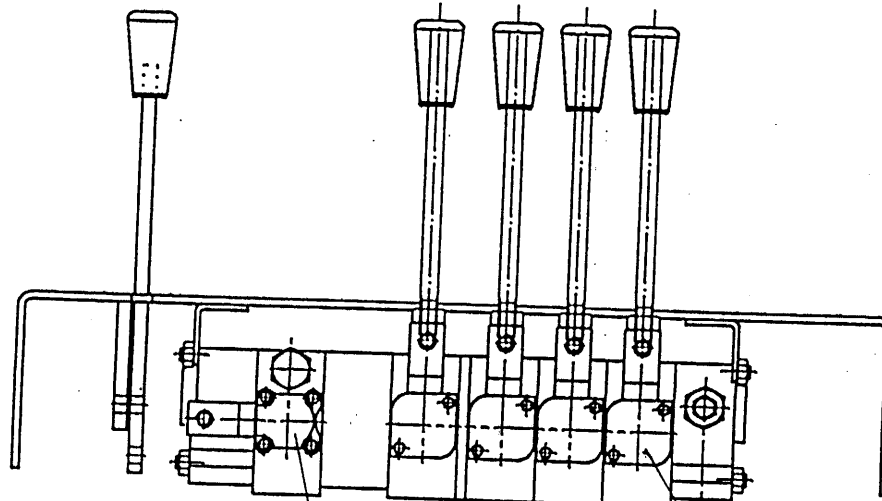
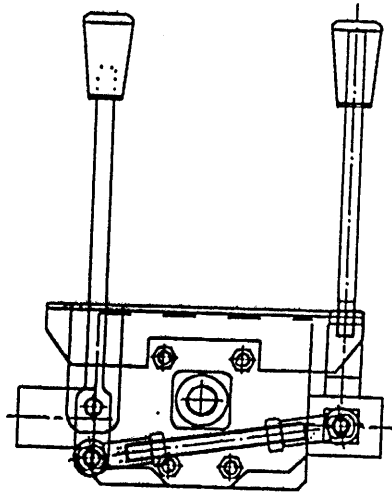
bestelnummer
ordernummer
num.à commander
Bestellnummer

41	W50814	1	½" 2000 RR
42	W50641	2	½" 1800 RR
43	W50825	1	½" 1600 RH
44	60242	1	
45	83111	2	M 10 x 110
46	85010	2	M 10
47	86210	2	M 10
48	80816	5	M 8 x 16
49	85008	5	M 8
50	80820	4	M 8 x 20
51	85108	4	M 8
52	86208	4	M 8
53	23962	2	
54	86110	2	M 10
55	23331	2	
56	X50304	1	
57	X50164	2	
58	50140	2	
59	53173	1	φ 2 mm
60	53184	1	
61	31377	1	
62	78139	4	

92094/2

Afbeelding 17B : Handbediening vanaf serie 07 - 08

Abbildung 17B : Fernbedienung ab Serie 07 - 08



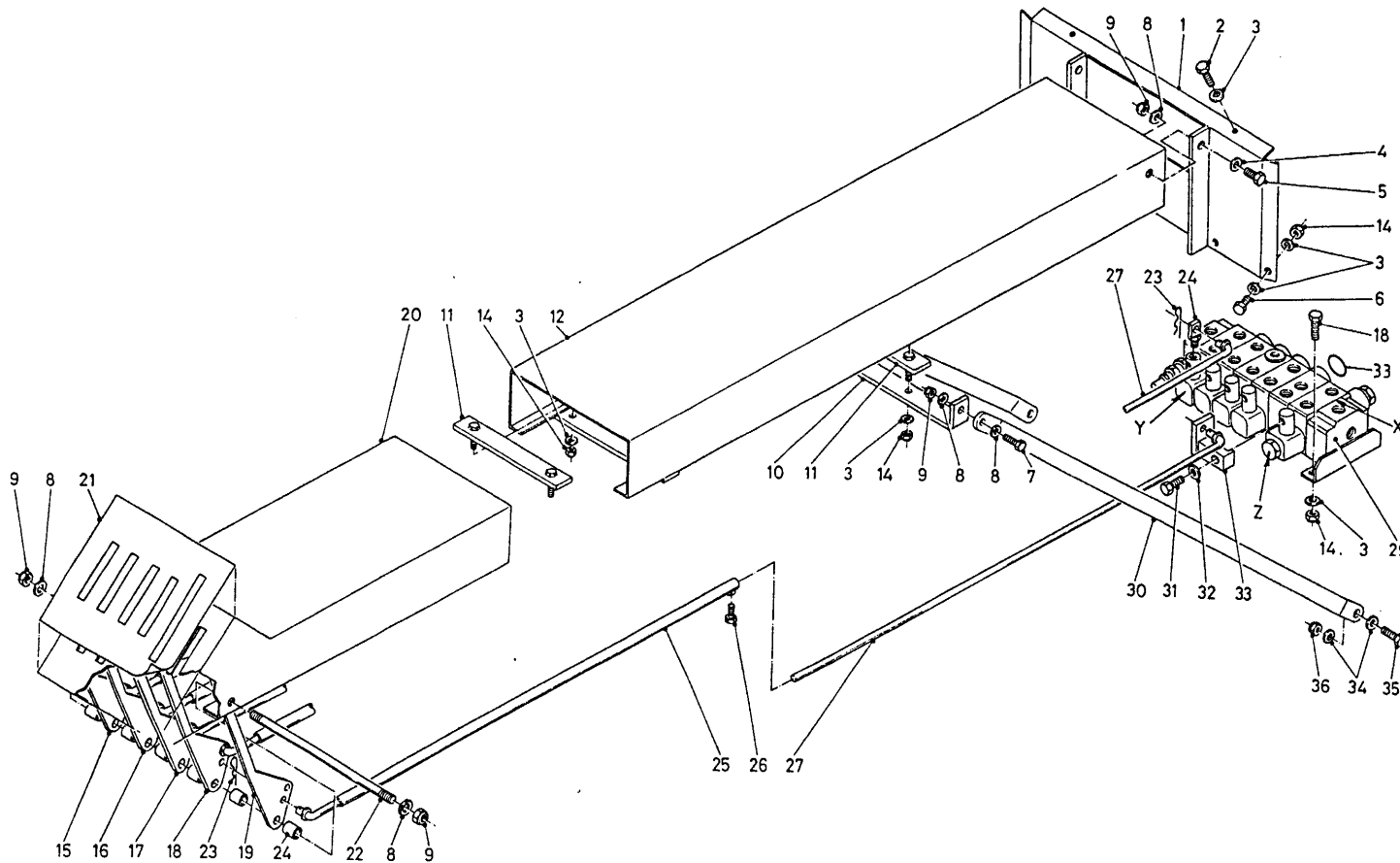
bestelnummer
ordernummer
Num. à commander
Bestellnummer

1	53241	1	
2	53242	1	
3	53243	1	
4	53244	1	
5	53245	1	
6	53246	1	
7	53247	1	
8	53248	1	
9	53249	1	
10	85110	2	M10
11	60288	1	
12	25033	1	
13	81040	1	M10 x 40
14	85702	2	
15	86210	1	M10
16	86110	3	M10
17	70004	2	
18	82065	1	M10 x 100
19	84064	4	M8 x 340
20	85008	4	M8
21	86108	4	M8
23	78128	11	
X	05386	8	
Y	53432	4	
Z	53433	1	

92094/2

Afbeelding 17C : Handbediening vanaf serie 09

Abbildung 17C : Fernbedienung ab Serie 09



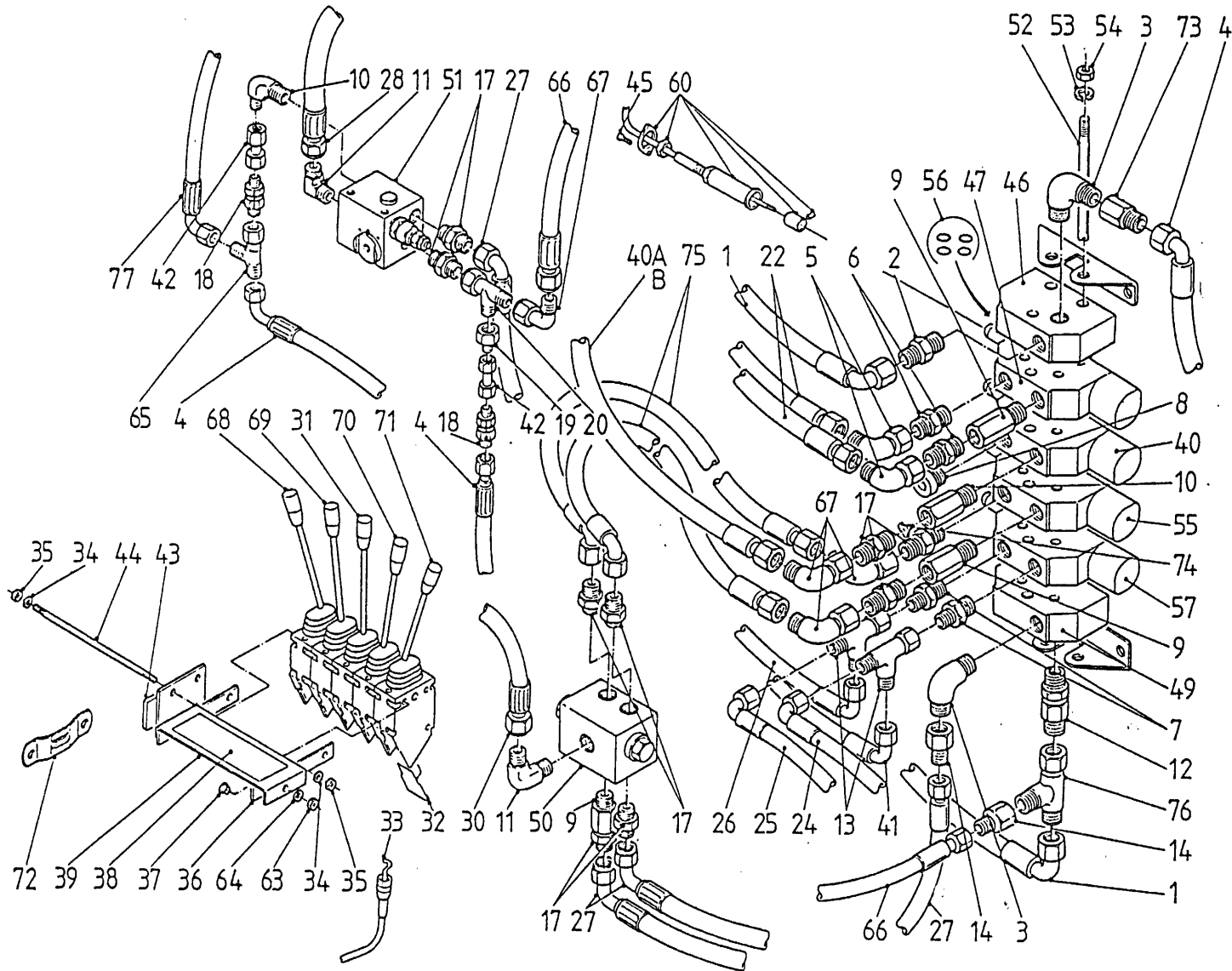
bestelnummer
ordernummer
Num. à commander
Bestellnummer

1	12310	1	
2	80816	2	
3	85108	18	M8 x 16
4	81226	2	M12 x 25
5	81026	2	M10 x 25
6	80826	4	M8 x 25
7	81036	2	M10 x 35
8	85110	11	M10
9	86210	6	M10
10	25553	1	
11	12023	2	
12	12000	1	
13	12025	4	
14	86208	12	M8
15	25567	1	
16	25568	1	
17	25569	1	
18	25570	1	
19	25571	1	
20	12001	1	
21	91299	1	
22	31755	1	
23	65079	10	
24	25562	6	
25	12004	5	
26	80616	5	M6 x 16
27	12003	5	
28	80821	4	M8 x 20
29	53238	1	
30	25554	2	
31	12318	1	
32	85112	2	M12
33	78128	11	17.8 x 2.62/70
X	05386	8	
Y	53432	4	
Z	53433	1	

92094/2

Afbeelding 18A : Mechanische bediening serie 03 - 06

Abbildung 18A : Mechanische Fernbediennung Serie 03 - 06



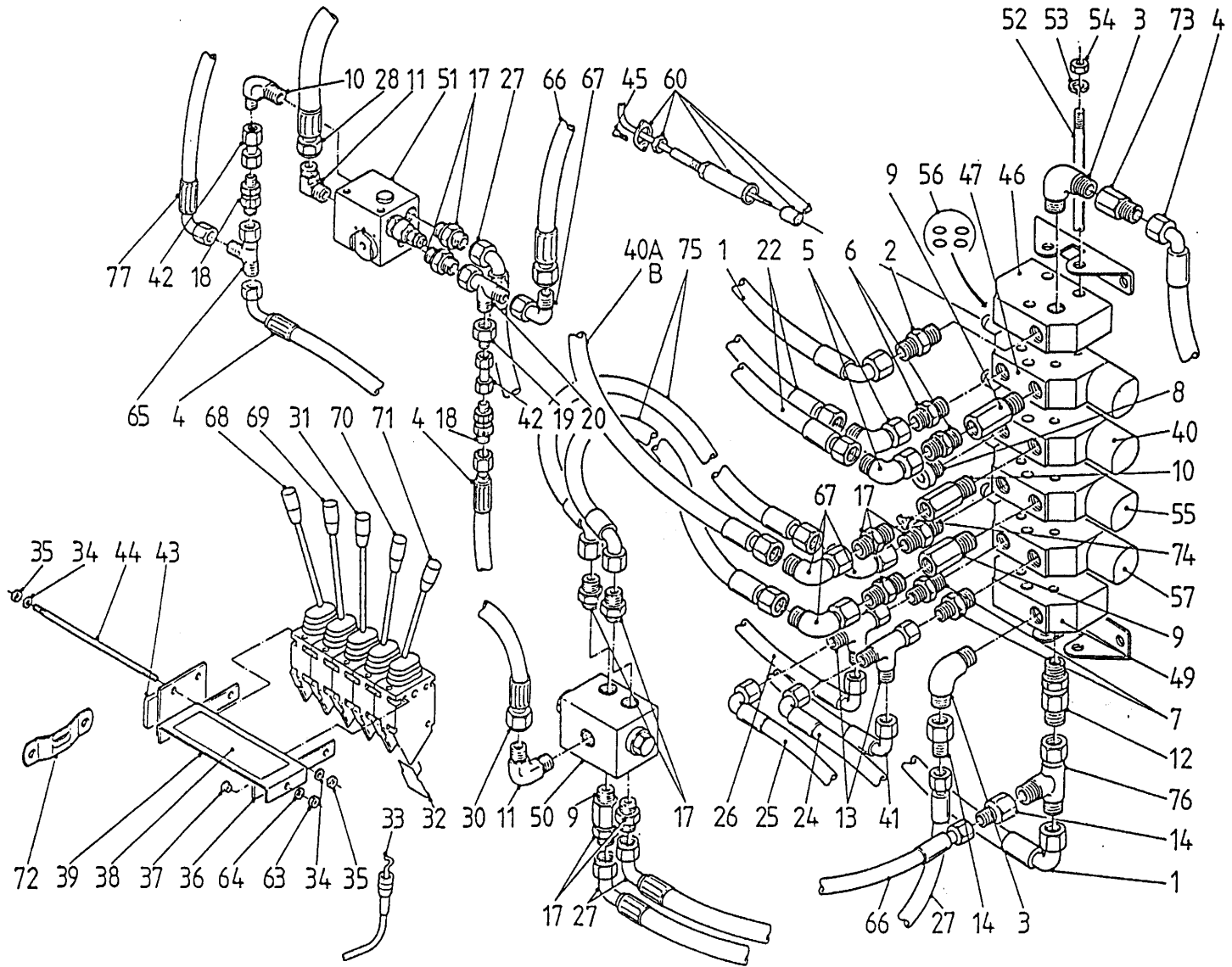
bestelnummer
 ordernummer
 num.à commander
 Bestellnummer

1	W50738	2	5/8" 3000 RH
2	X50139	1	
3	X50140	2	
4	W50699	2	1/4" 1100 RH
5	X50418	2	
6	X50138	2	
7	X50141	2	
8	53304	1	
9	50133	3	
10	31377	1	
11	X50101	2	
12	X53065	1	
13	X50309	2	
14	X50161	2	
17	X50102	9	
18	53017	2	
19	X50304	1	
20	X50303	1	
22	W50871	2	5/8" 7000 RR
24	W50639	1	3/8" 2400 RZ/H
25	W50712	1	3/8" 3100 RZ/H
26	W50611	1	3/8" 3500 RZ/H
27	W50688	3	1/2" 600 RH
28	W50601	1	1/2" 1800 RH
30	W50824	1	1/2" 1500 RH
31	53099	1	
32	60210	5	
33	79060	5	L = 3000
34	85106	6	M 6
35	86206	6	M 6
36	22244	2	
37	80816	2	M 8 x16
38	91108	2	
39	22245	1	

92094/2

Afbeelding 18A : Mechanische bediening serie 03-06

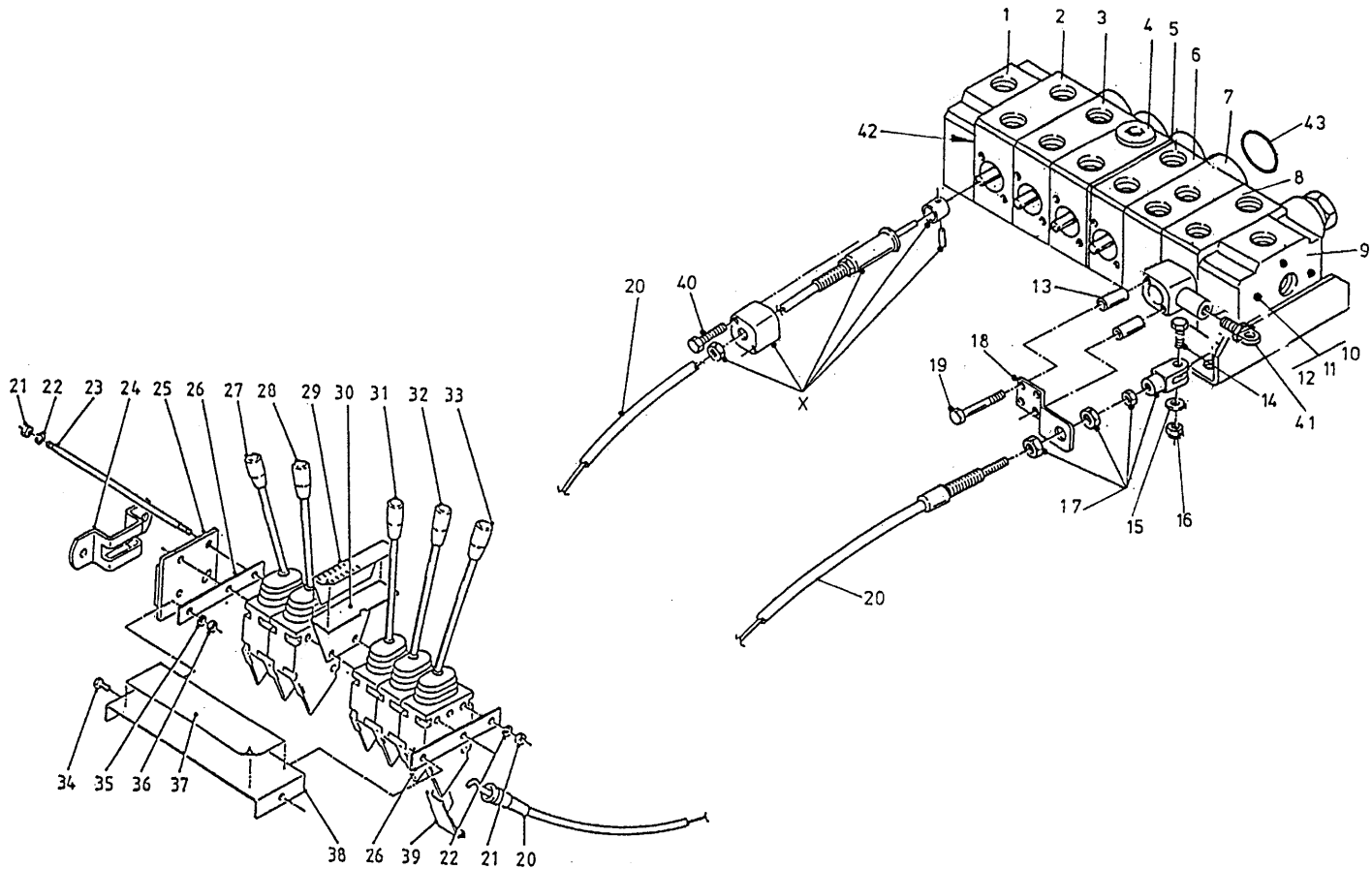
Abbildung 18A : Mechanische Fernbedienung Serie 03-06



bestelnummer		ordernummer	num.à commander	Bestellnummer
40A	W50637	1	¼" 1400 RH (Hydr.W)	
40B	W50748	1	½" 2200 RH	
41	W50711	1	⅜" 2800 RZ/H	
42	50739	2		
43	11139	1		
44	84159	3	M 6 x 240	
45	84426	8	M 6 x 16	
46	53143	1		
47	53144	1		
48	53145	1		
49	53148	1		
50	53064	1		
51	53063	1		
52	84026	4	M 8 x 265	
53	85008	8	M 8	
54	86108	8	M 8	
55	53146	1		
56	05247	5		
57	53184	1		
60	30996	4		
63	86208	2	M 8	
64	85108	2	M 8	
65	X50300	1		
66	W50818	2	½" 1650 RR	
67	X50143	5		
68	53128	1	30° R	
69	53127	1	15° R	
70	53129	1	15° L	
71	53130	1	30° L	
72	20199	1		
73	X50164	1		
74	53173	1	φ 2 mm	
75	W50860	1	½" 350 R 45°	
76	X50312	1		
77	W50685	1	¼" 2400 RH	

92094/2

Afbeelding 18B : Mechanische bediening serie 07 en 08
 Abbildung 18B : Mechanische Fernbedienung Serie 07 und 08

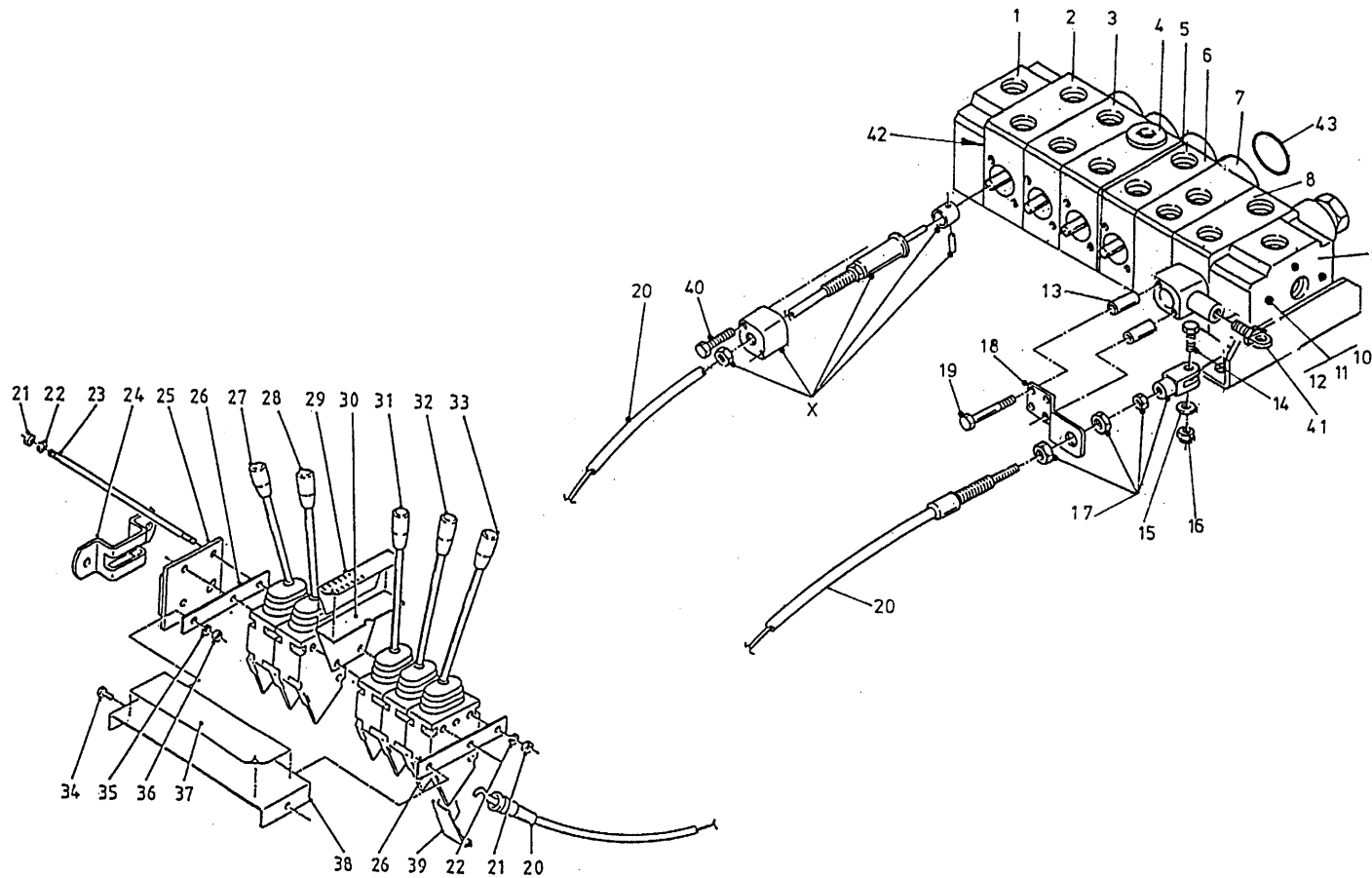


bestelnummer	ordernummer	Num. à commander	Bestellnummer
1	53241	1	
2	53242	1	
3	53243	1	
4	54244	1	
5	53245	1	
6	53246	1	
7	53247	1	
8	53248	1	
9	53249	1	
10	84064	4	M8 x 340
11	85008	8	M8
12	86108	8	M8
13	50936	2	L = 32
14	80620	1	M6 x 20
15	85106	3	M6
16	86206	2	M6
17	31683	1	
18	25036	1	
19	80680	2	M6 x 80
20	79060	5	L = 3000
21	86206	6	M6
22	85106	6	M6
23	84045	3	M6 x 240
24	20199	1	
25	11139	1	
26	22244	2	
27	53130	1	L 30°
28	53129	1	L 15°
29	91235	1	
30	25044	1	
31	53099	1	
32	53127	1	R 15°
33	53128	2	R 30°
34	80816	2	M8 x 16
35	85108	2	M8
36	86208	1	M8

92094/2

Afbeelding 18B : Mechanische bediening serie 07 en 08

Abbildung 18B : Mechanische Fernbedienung Serie 07 und 08

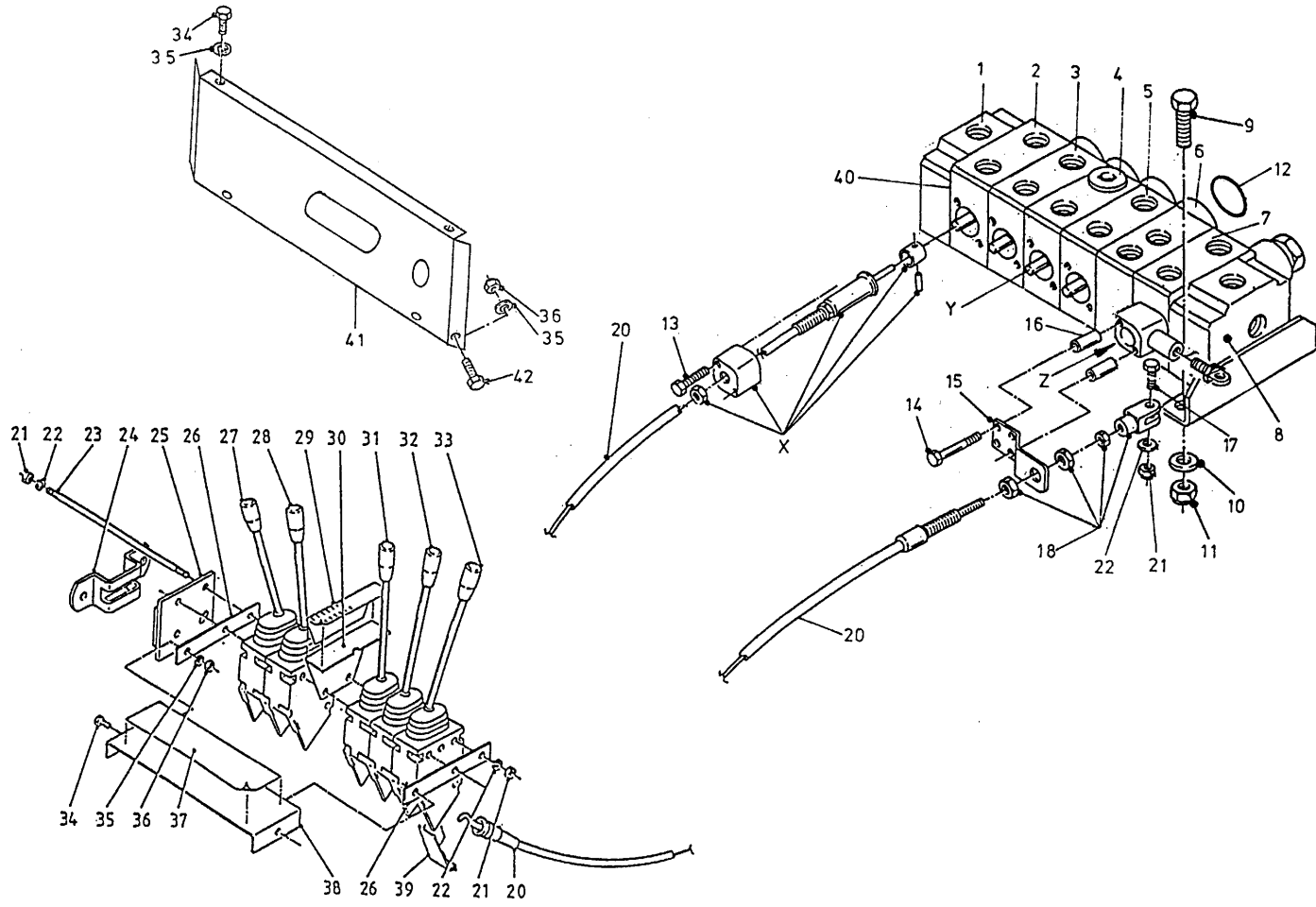


bestelnummer		ordernummer		Num. à commander		Bestellnummer	
37	91231	1					
38	22245	1					
39	60120	5					
40	84480	8	M6 x 45				
41	11894	1					
42	05386	8					
43	78097	10					
X	53231	4					

92094/2

Afbeelding 18C : Mechanische bediening vanaf serie 09

Abbildung 18C : Mechanische bediening ab Serie 09

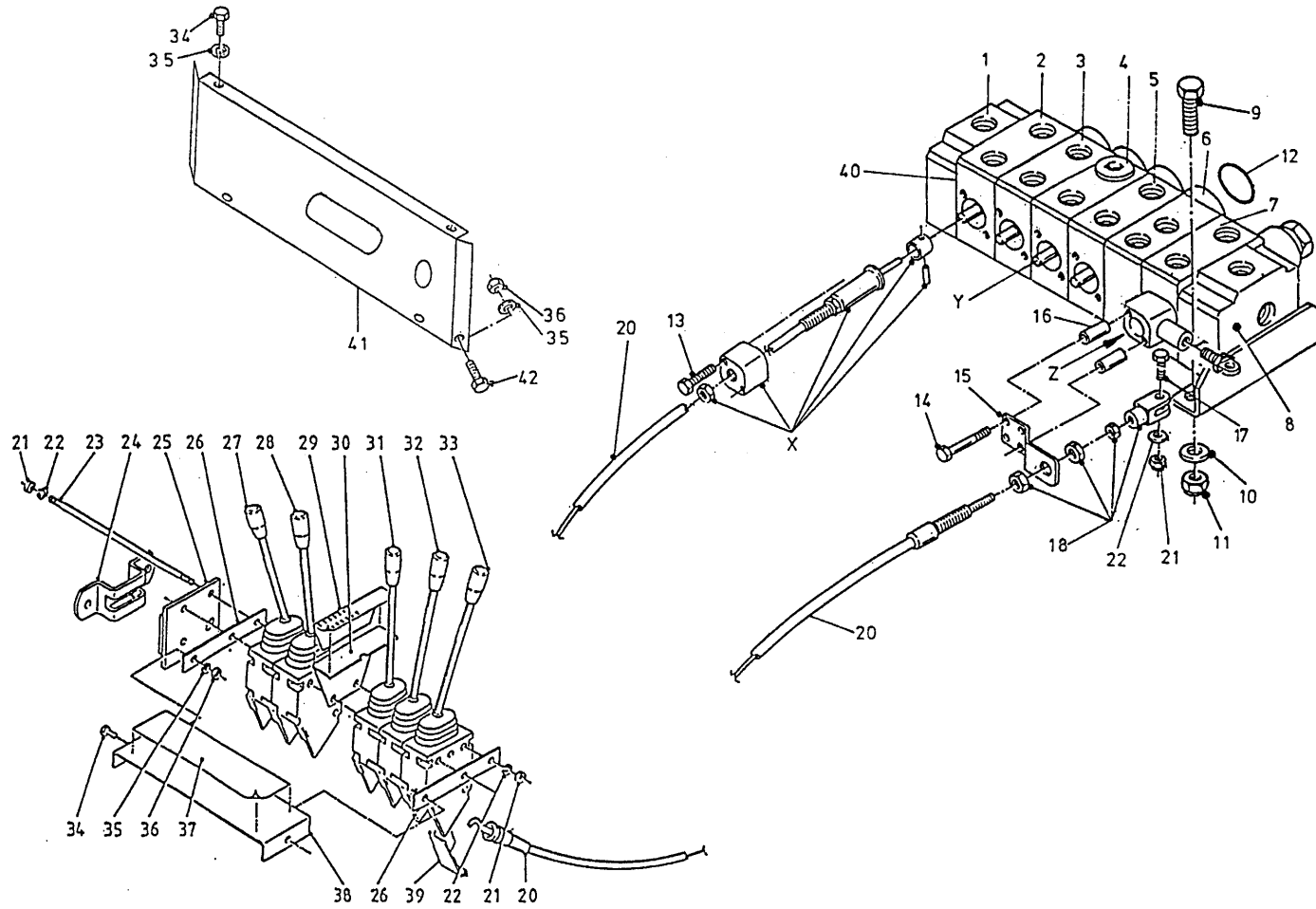


bestelnummer			
ordernummer			
Num. à commander			
Bestellnummer			
1	53241	1	
2	53242	1	
3	53243	1	
4	53244	1	
5	53246	1	
6	53247	1	
7	53248	1	
8	53249	1	
9	80821	4	M8 x 20
10	85108	4	M8
11	86208	4	M8
12	78128	10	17,86 x 2,62 /70
13	84480	8	M6 x 45
14	80680	2	M6 x 80
15	25036	1	
16	50936	2	L = 32
17	80620	1	M6 x 20
18	31683	1	
19	11894	1	
20	79059	5	L = 2600
21	86206	7	M6
22	85106	7	M6
23	84045	3	M6 x 240
24	20199	1	
25	11139	1	
26	22244	2	
27	53130	1	L 30°
28	53129	1	L 15°
29	91235	1	
30	25044	1	
31	53099	1	
32	53127	1	R15°
33	53128	1	R 30°
34	80816	2	M8 x 16
35	85108	8	M8
36	86208	6	M8

92094/2

Afbeelding 18C : Mechanische bediening vanaf serie 09

Abbildung 18C : Mechanische bedienung ab Serie 09



bestelnummer			
ordernummer			
Num. à commander			
Bestellnummer			

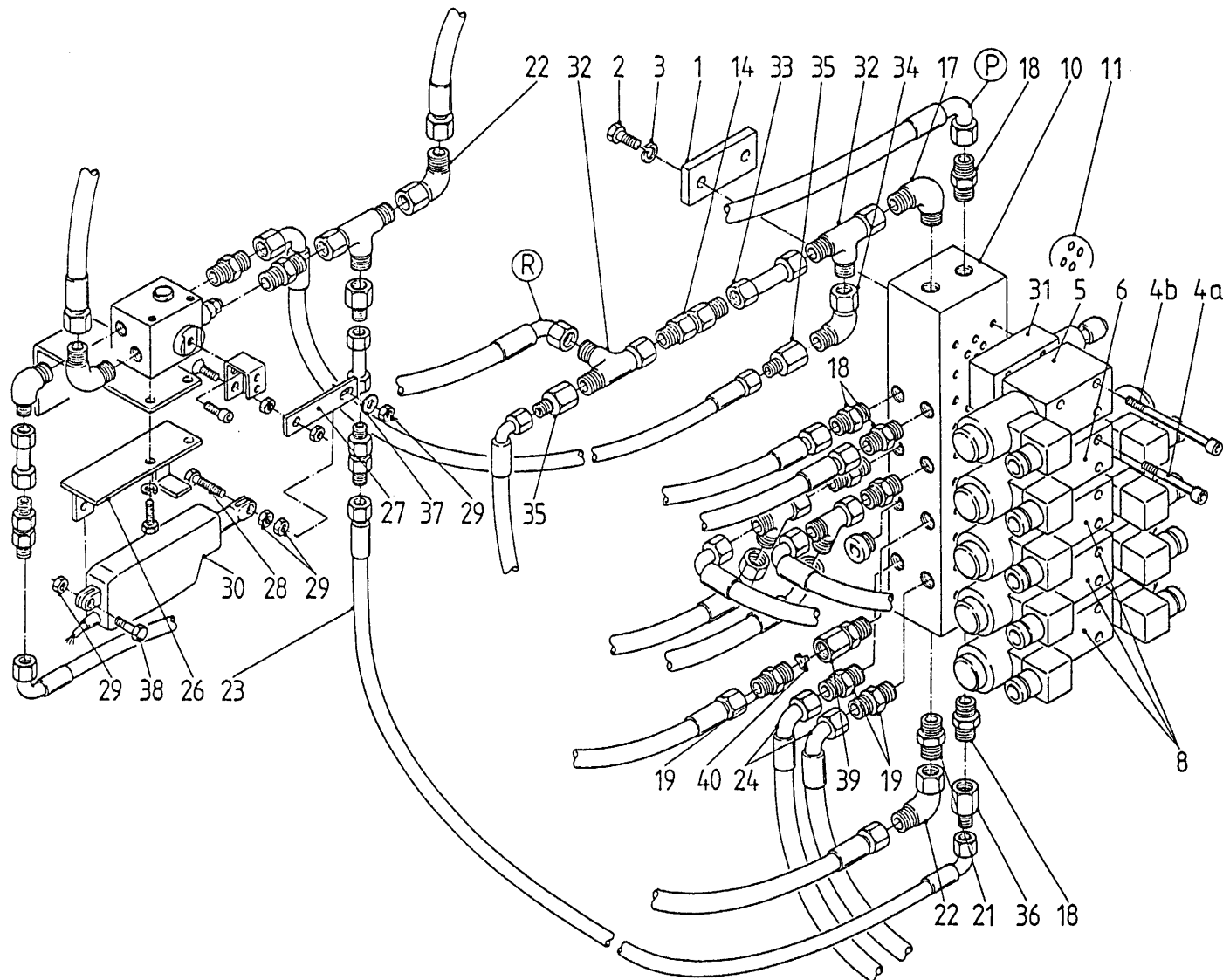
37	91099	1	
38	22245	1	
39	60120	5	
40	05386	8	
41	40512	1	
42	80826	4	M8 x 25
Y	53432	4	
Z	53433	1	

92094/2

Afbeelding 19A : Elektrische bediening vanaf serie 06 - 08

Abbildung 19A : Elektrische Fernbedienung ab Serie 06 - 08

bestelnummer
 ordernummer
 num.à commander
 Bestellnummer

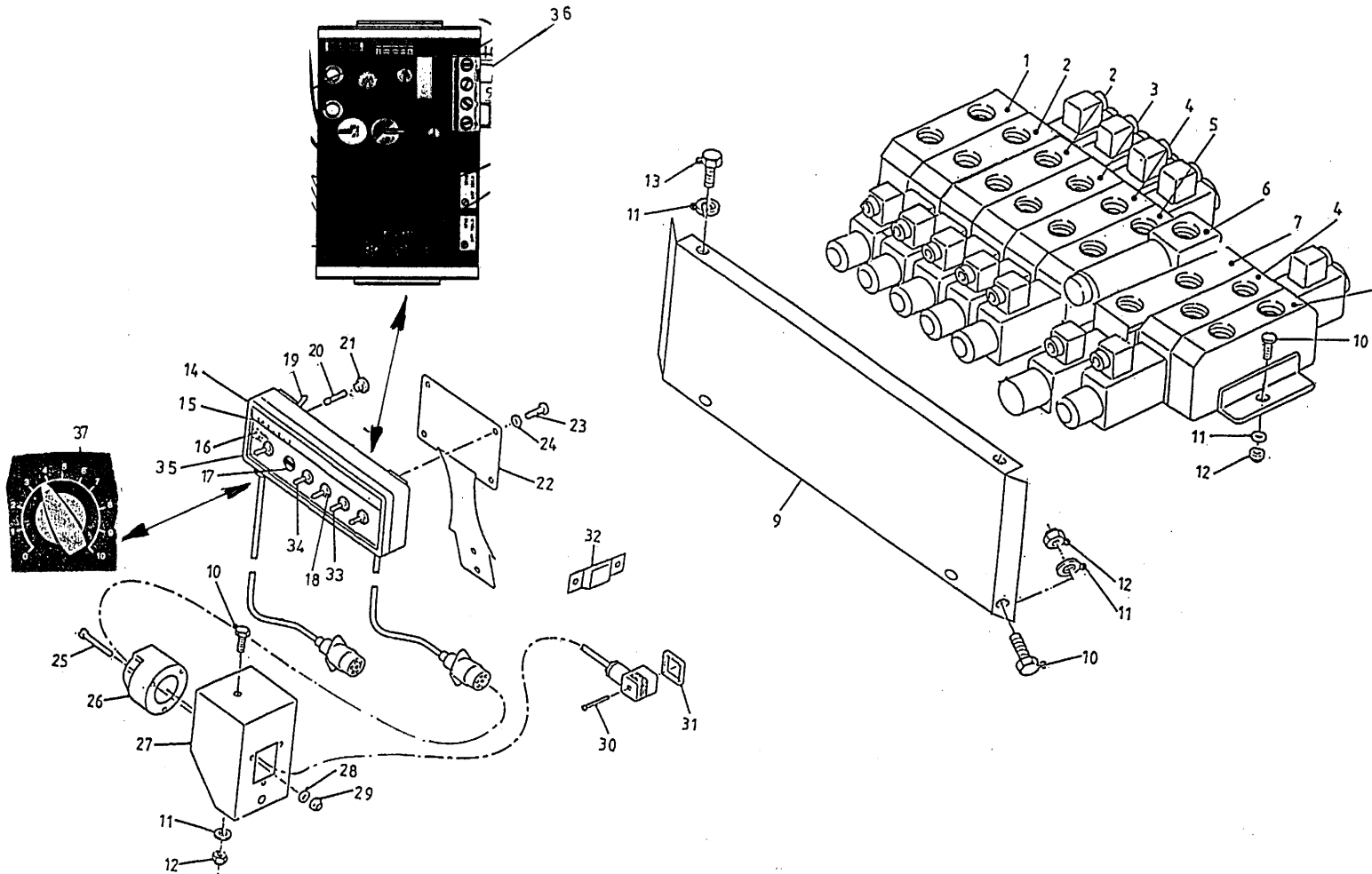


1	23980	2	
2	80821	4	M 8 x 20
3	85008	4	M 8
4A	84433	16	M 5 x 30
4B	84438	4	M 5 x 70
5	53080	1	
6	53105	1	
8	53079	3	
10	53188	1	
11	78057	20	
14	X53066	1	
17	50140	1	
18	X50139	4	
19	X50102	3	
21	50142	1	
22	X50143	2	
23	W50699	1	¼" 1100 RH
24	W50692	2	½" 850 RH
26	11558	1	
27	23977	1	
28	81071	1	M 10 x 70
29	86210	3	M 10
30	90340	1	
31	53155	1	
33	50870	1	L = 50
34	X50418	1	
35	X50161	2	
36	X50304	1	
37	85110	1	M 10
38	81040	1	M 10 x 40
39	31377	1	
40	53173	1	φ 2 mm

92094/2

Afbeelding 19B : Electrische bediening vanaf serie 09

Abbildung 19B : Elektische Bedienung ab Serie 09



bestelnummer
 ordernummer
 Num. à commander
 Bestellnummer

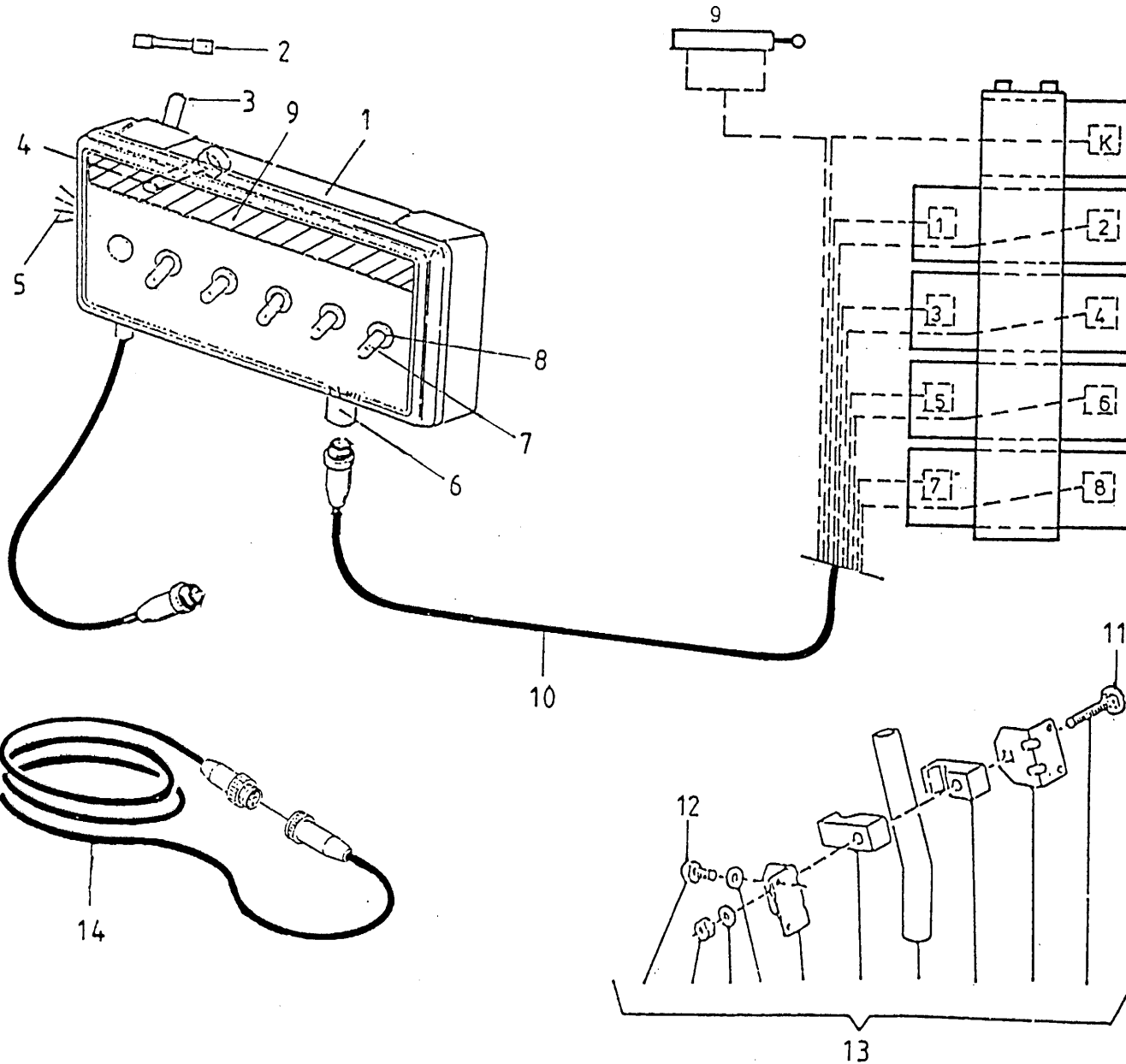
1	53404	1	
2	53279	2	
3	53417	1	
4	53280	2	
5	53277	1	
6	53418	1	
7	53419	1	
8	53420	1	
9	40515	1	
10	80826	10	M8 x 25
11	85108	12	M8
12	86208	10	M8
13	80816	2	M8 x 16
14	98188	1	
15	91015	1	
16	98051	1	
17	98183	1	
18	98056	5	
19	98054	1	
20	98053	1	
21	98052	1	
22	40420	1	
23	80610	4	M6 x 10
24	85106	4	M6
25	84476	3	M5 x 30
26	98207	1	
27	40527	1	
28	85105	3	M5
29	86205	3	M5
30	84711	12	M3 x 35
31	60180	12	
32	24644	1	
33	98113	3	
34	98061	1	
35	98205	1	
36	98208	1	
37	98209	1	

92094/2

Afbeelding 20 Electriche bedieningskast en ventiel aansluitschema serie 01 - 08

Abbildung 20 : Elektrische Bedienungspult und Anschlußplan Serie 01 - 08

bestelnummer
ordernummer
num.à commander
Bestellnummer

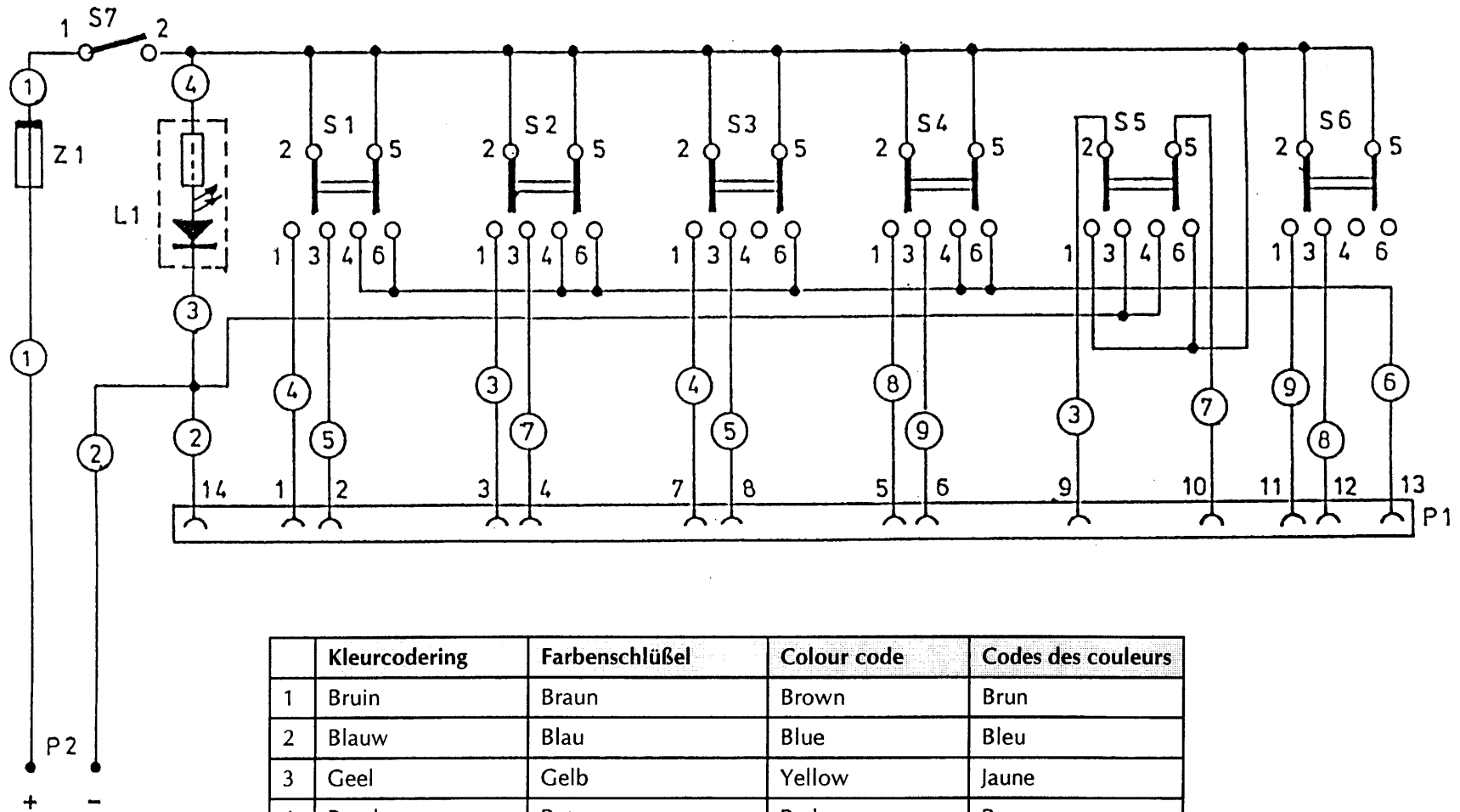


1	98064
2	98053
3	98054
4	98052
5	98051
6	98058
7	98056
8	98055
9	91015
10	98069
11	83150
12	84305
13	05154
14	05168

92094/2

Afbeelding 21A : Electrisch schema bedieningskast 01 - 08

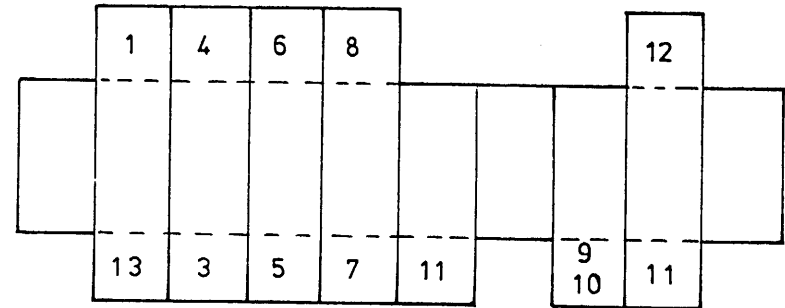
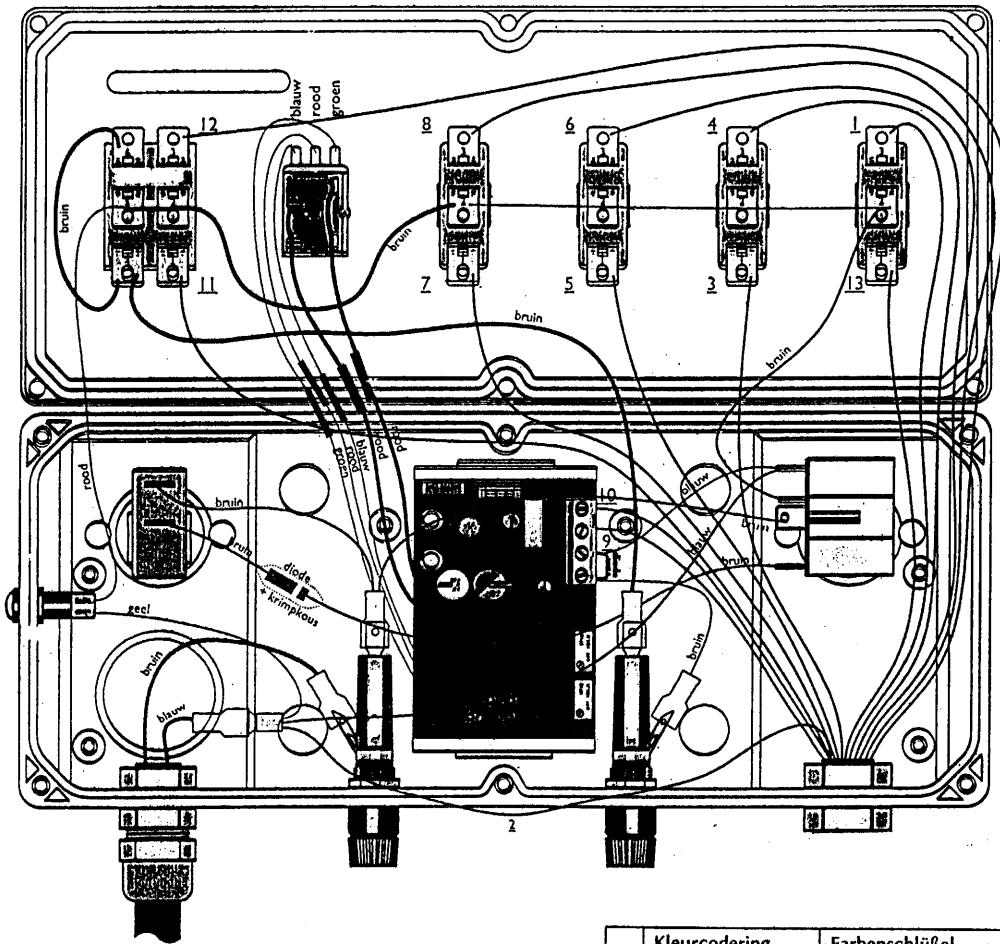
Abbildung 21A : Elektrischer Schaltplan 01 - 08



92094/2

Afbeelding 21B : Electrisch schema bedieningskast vanaf serie 09

Abbildung 21B : Elektrischer Schaltplan ab Serie 09

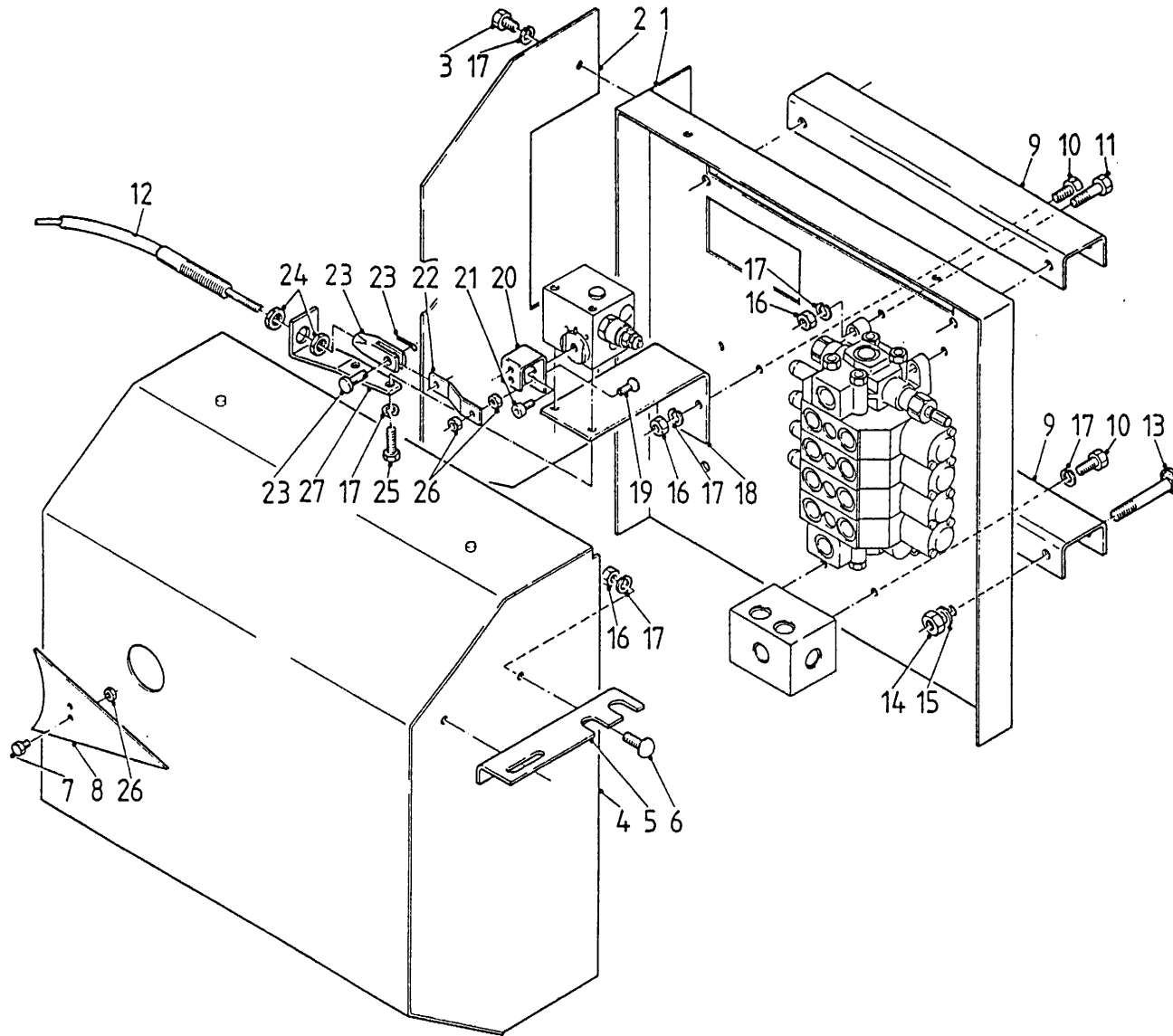


	Kleurcodering	Farbenschlüssel	Colour code	Codes des couleurs
1	Bruin	Braun	Brown	Brun
2	Blauw	Blau	Blue	Bleu
3	Geel	Gelb	Yellow	Jaune
4	Rood	Rot	Red	Rouge
5	Oranje	Orange	Orange	Orange
6	Paars	Violet	Purple	Violet
7	Groen	Grün	Green	Vert
8	Wit	Weiß	White	Blanc
9	Grijs	Grau	Grey	Gris

92094/2

Afbeelding 22A : Ventielen beschermkap serie 03 - 06

Abbildung 22A : Schutzkappe Ventilen Serie 03 - 06



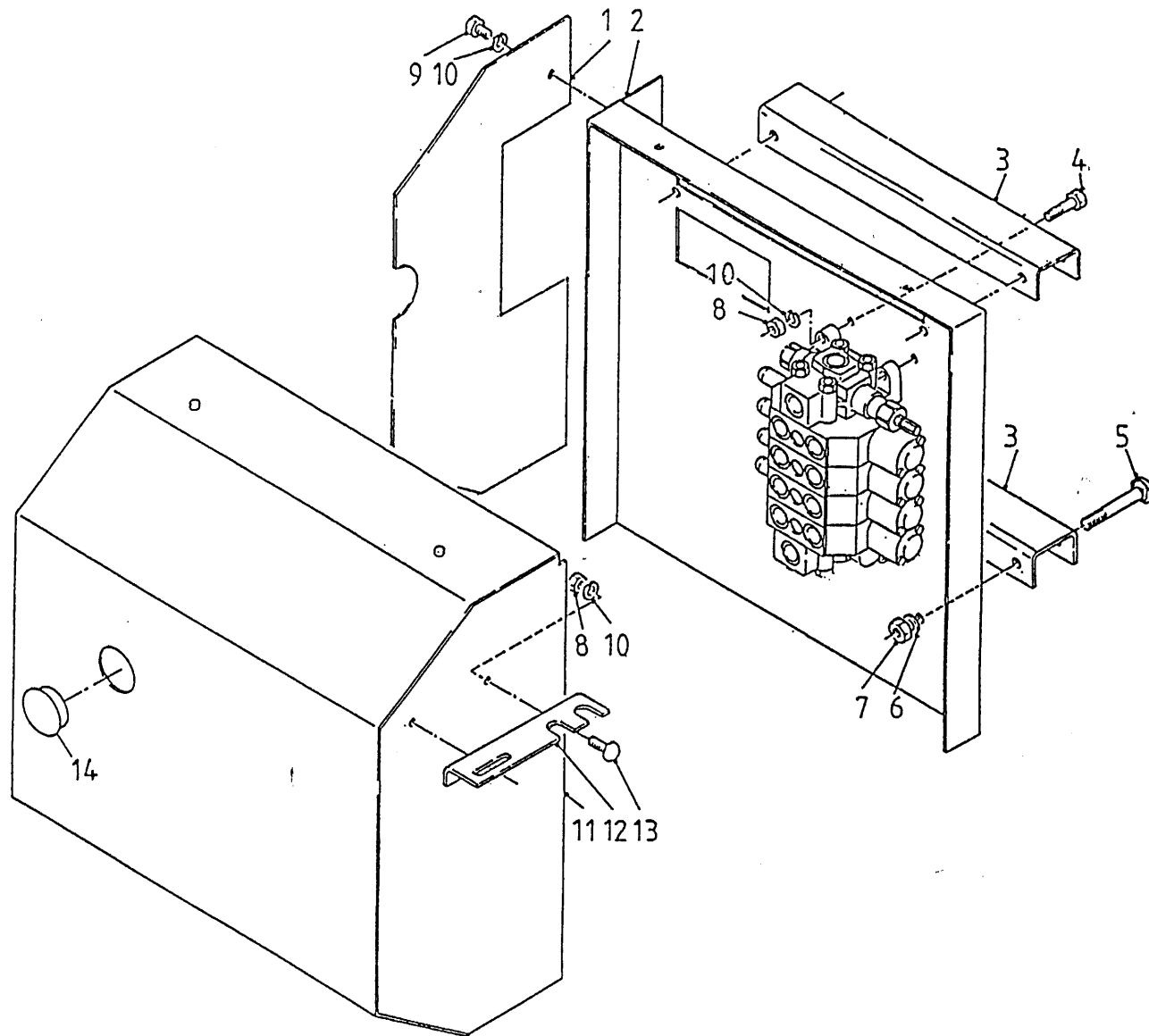
bestelnummer
 ordernummer
 num.à commander
 Bestellnummer

1	22239	1	
2	22241	1	
3	80821	2	M 8 x 20
4	10964	1	
5	22250	1	
6	83820	2	M 8 x 20
7	80610	2	M6x10
8	22253	1	
9	22254	2	
10	80821	4	M 8 x 20
11	80840	4	M 8 x 40
12	79060	1	
13	83190	4	M 10 x 90
14	86210	4	M 10
15	85010	4	M 10
16	86208	8	M 8
17	85008	12	M 8
18	22240	1	
19	84165	1	M 6 x 25
20	22252	1	
21	84420	1	M 8 x 16
22	23979	1	
23	30872	1	
24	86923	1	M 16 x 1,5
25	80821	2	M 8 x 20
26	86206	2	M 6
27	23798	2	
28	85006	1	M 6

92094/2

Afbeelding 22B : Ventielen berschermkap serie 07 en 08

Abbildung 22B : Schutzkappe Ventilen Serie 07 und 08



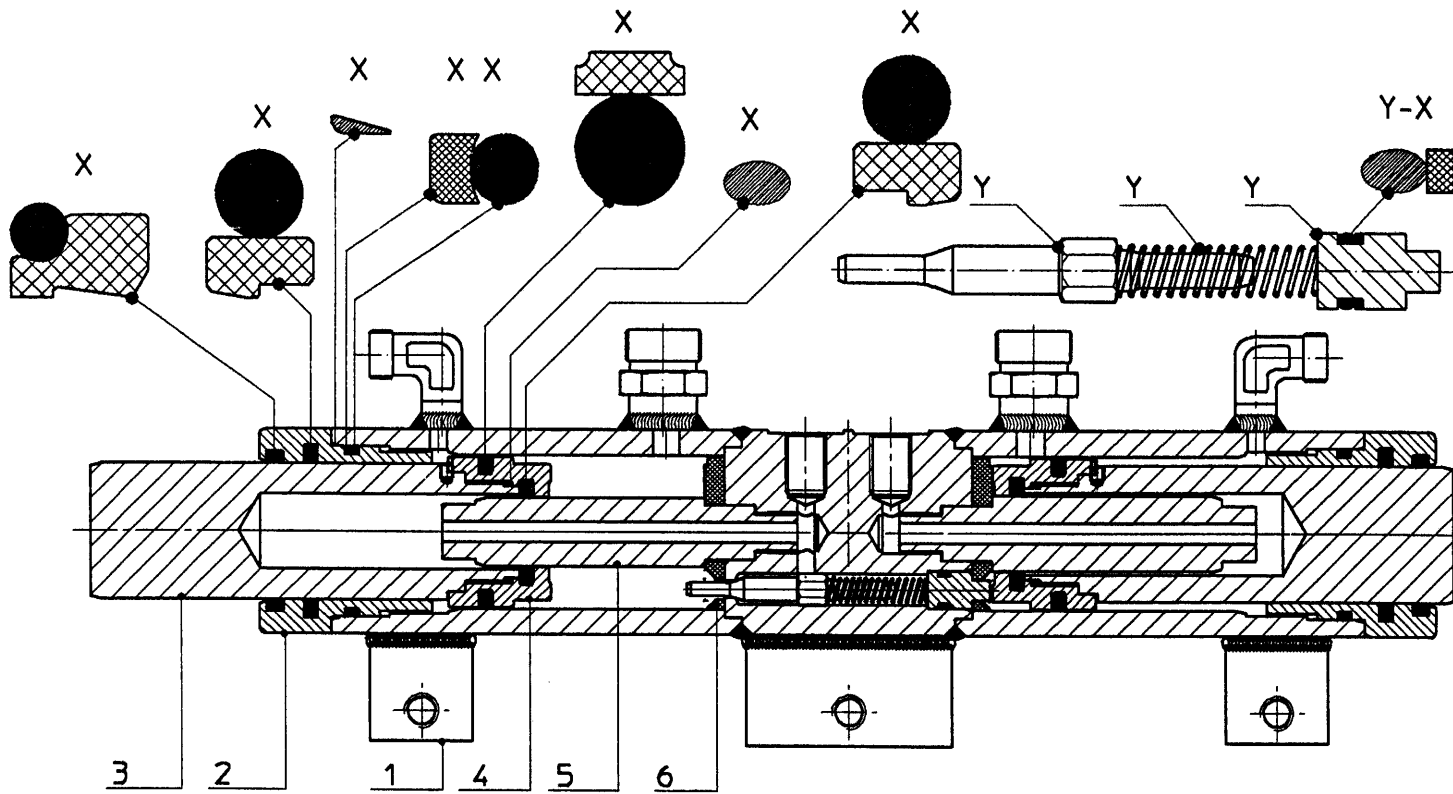
bestelnummer
ordernummer
Num. à commander
Bestellnummer

1	10970	1	
2	11556	1	
3	22254	2	
4	80840	4	M8 x 40
5	83190	4	M10 x 90
6	85110	4	M10
7	86210	4	M10
8	86208	6	M8
9	80821	2	M8 x 20
10	85008	6	M8
11	10964	1	
12	22250	1	
13	83820	2	M8 x 20
14	60286	1	

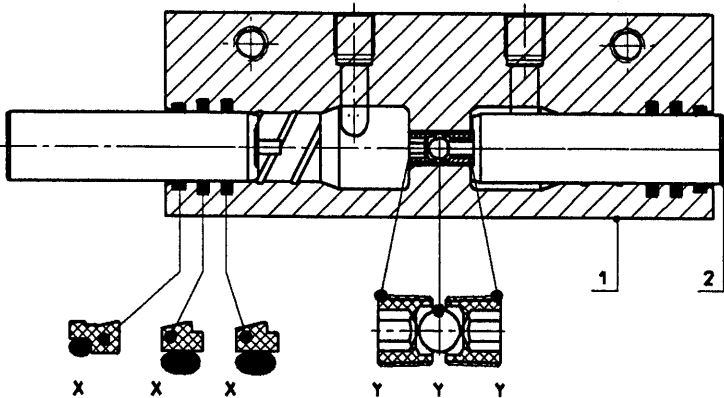
92094/2

Afbeelding 23 : Achter- en zijmescilinder

Abbildung 23 : Heck- und Seitenzylinder



3 2 1 4 5 6



X X X Y Y Y

bestelnummer
ordernummer
Num. à commander
Bestellnummer

51060 / 51120

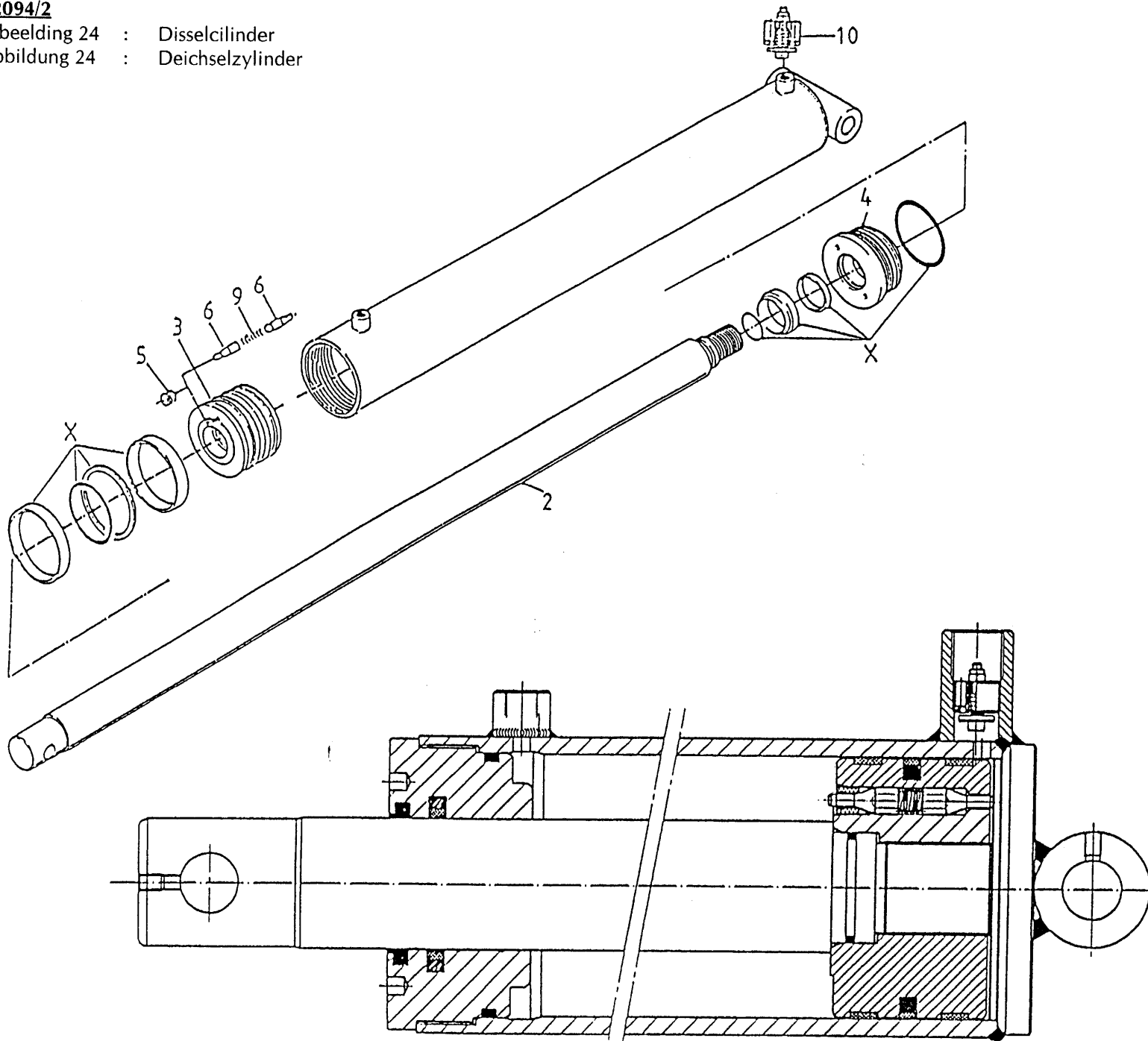
1A	11582	1	51060
1B	12106	1	51120
2	31421	2	
3	31458	2	2 ringen
4	31456	2	
5	31457	2	Ø 20
6	31428	2	
X	05293	1	
Y	05297	1	

51057 / 51115

1A	31435	1	51057
1B	31772	1	51115
2	31436	2	
X	05294	1	
Y	05298	1	

92094/2

Afbeelding 24 : Disselcilinder
 Abbildung 24 : Deichselzylinder



bestelnummer
 ordernummer
 num.à commander
 Bestellnummer

51063

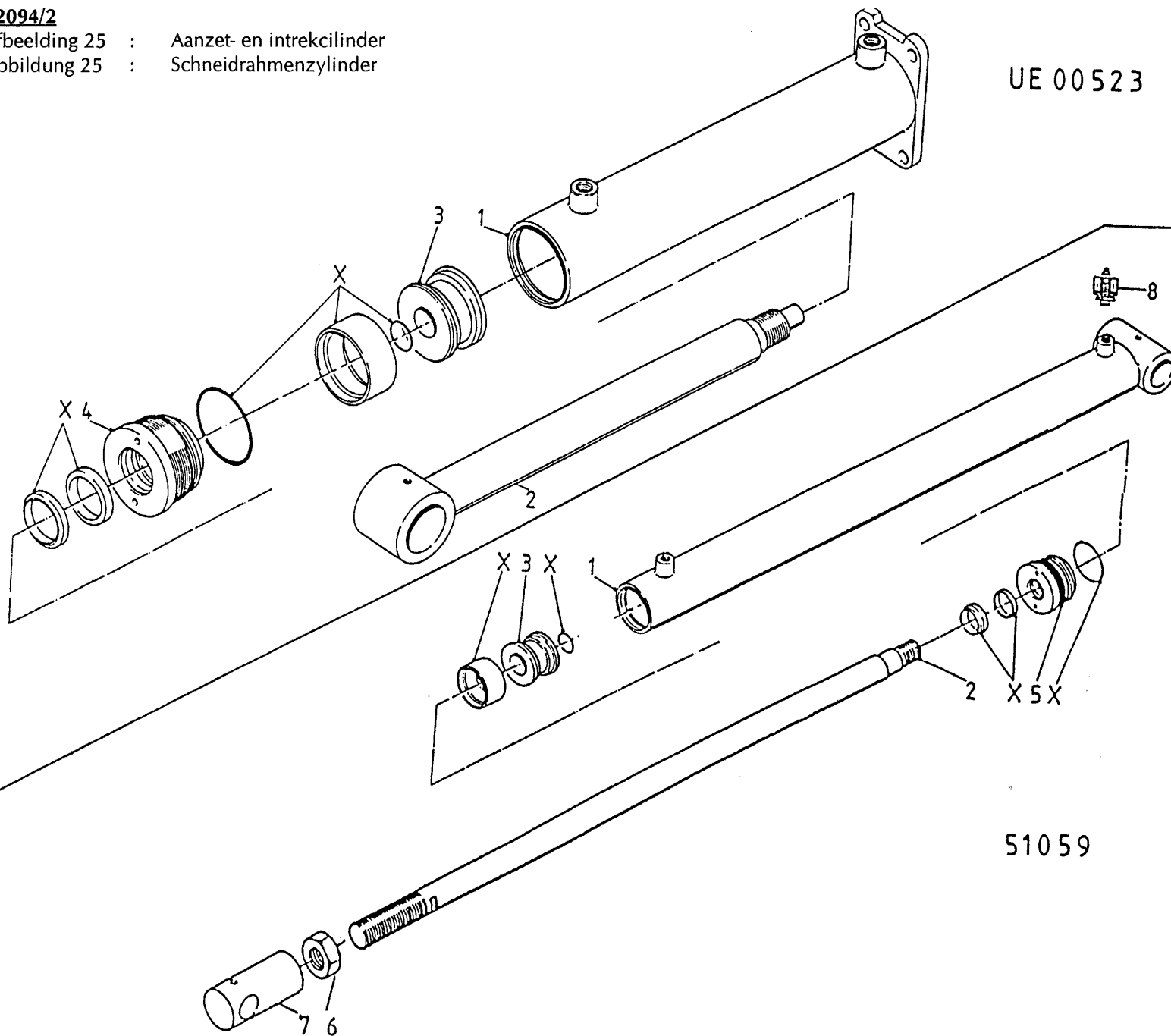
1	11616	1	
2	30962	1	
3	30961	1	
4	30909	1	
5	30870	1	
6	31277	2	
9	65062	1	
10	53172	1	1 mm
X	05192	1	

92094/2

Afbeelding 25 : Aanzet- en intrekcilinder

Abbildung 25 : Schneidrahmenzylinder

UE 00523



51059

bestelnummer
ordernummer
num.à commander
Bestellnummer

UE00523

1	11041	1
2	11042	1
3	30856	1
4	30903	1
X	05190	1

51059

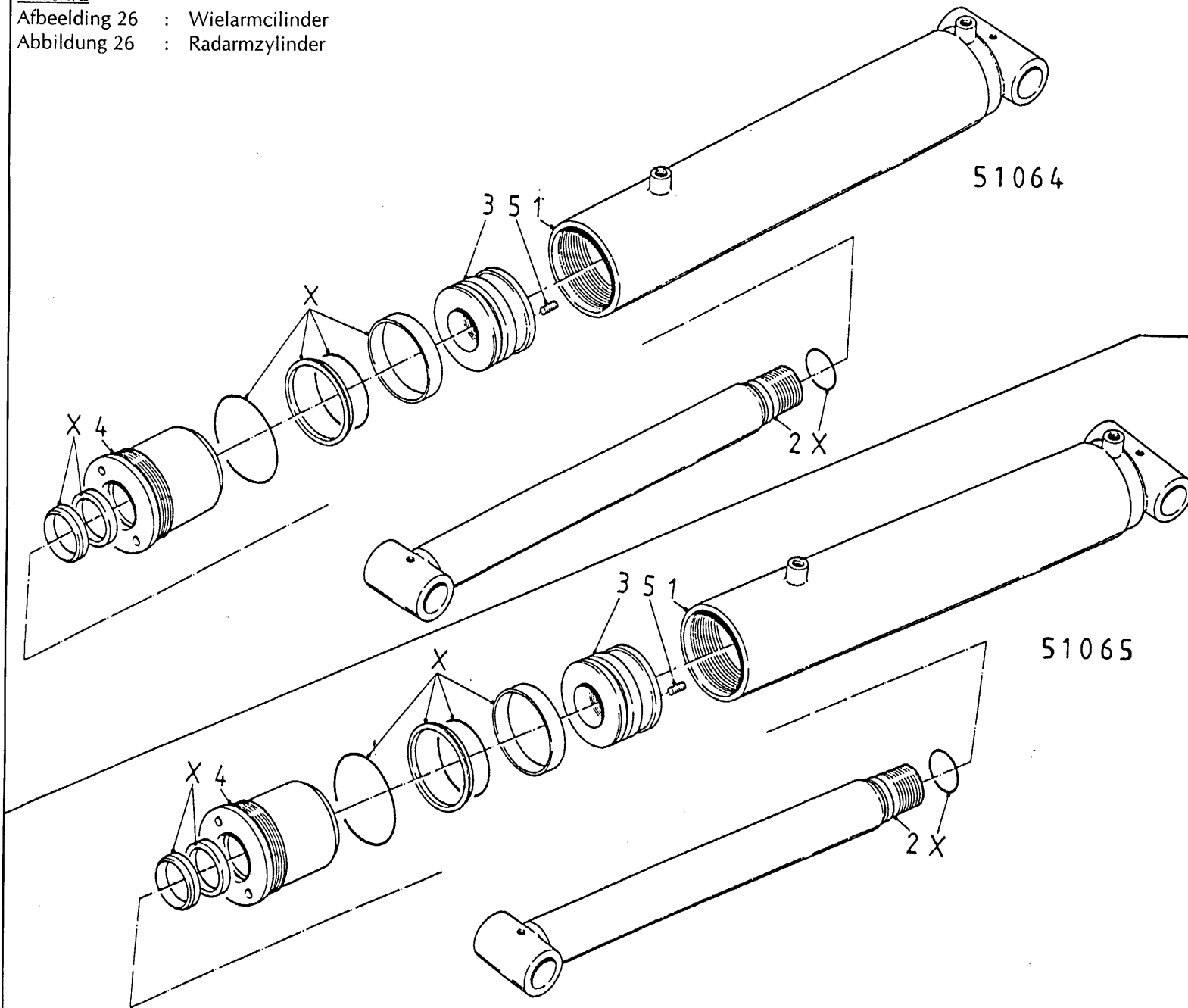
1	11590	1
2	31444	1
3	31446	1
5	30909	1
6	86920	1
7	31001	1
8	53186	1
X	05296	1

1 mm

92094/2

Afbeelding 26 : Wielarmcilinder

Abbildung 26 : Radarmzylinder



bestelnummer
 ordernummer
 num.à commander
 Bestellnummer

51064 ϕ 90

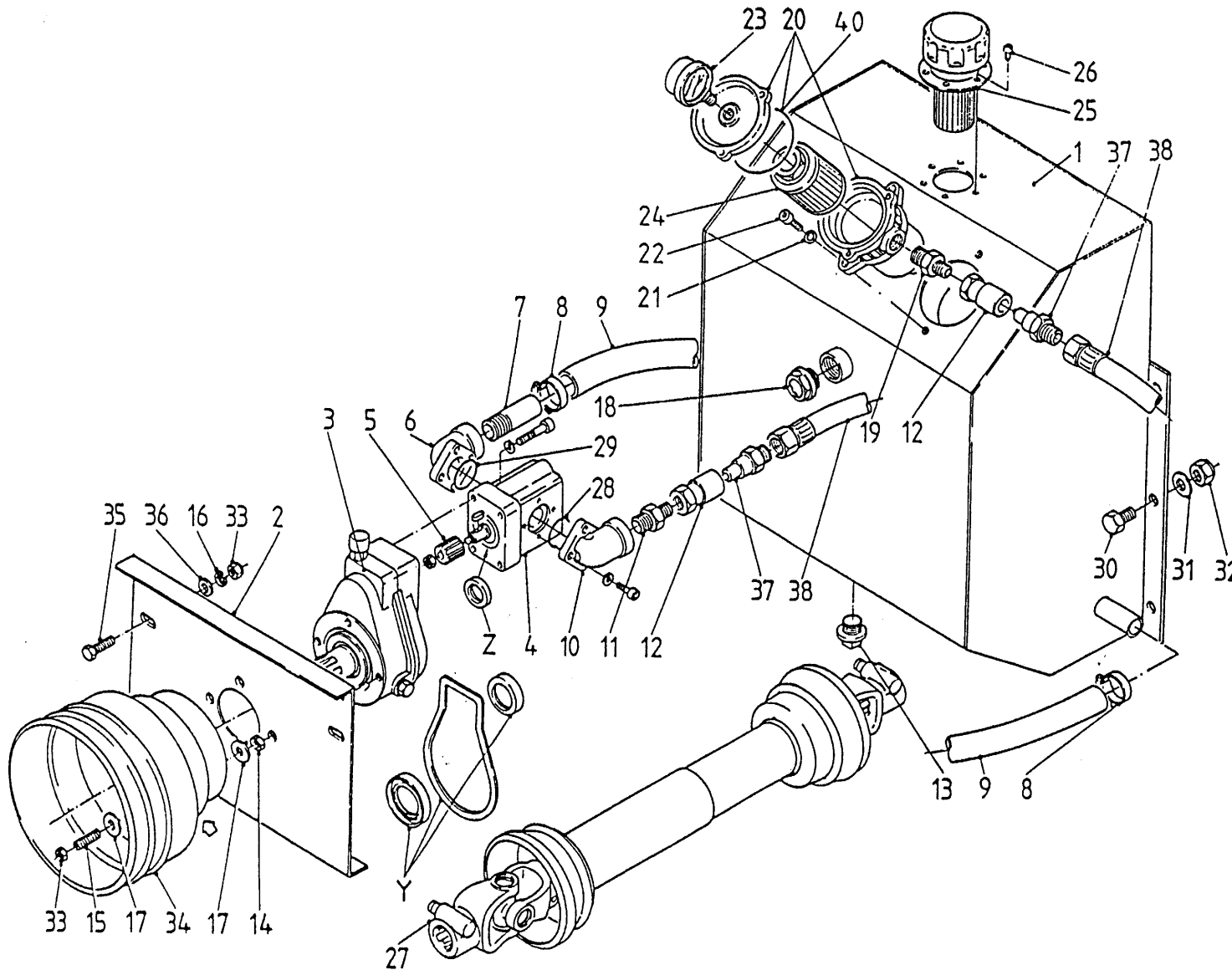
1	11617	1
2	11043	1
3	30900	1
4	31172	1
5	84610	1
X	05191	1

51065 ϕ 100

1	11618	1
2	11043	1
3	31245	1
4	31243	1
5	84610	1
X	05230	1

92094/2

Afbeelding 27 : Pompunit
 Abbildung 27 : Pumpeneinheit

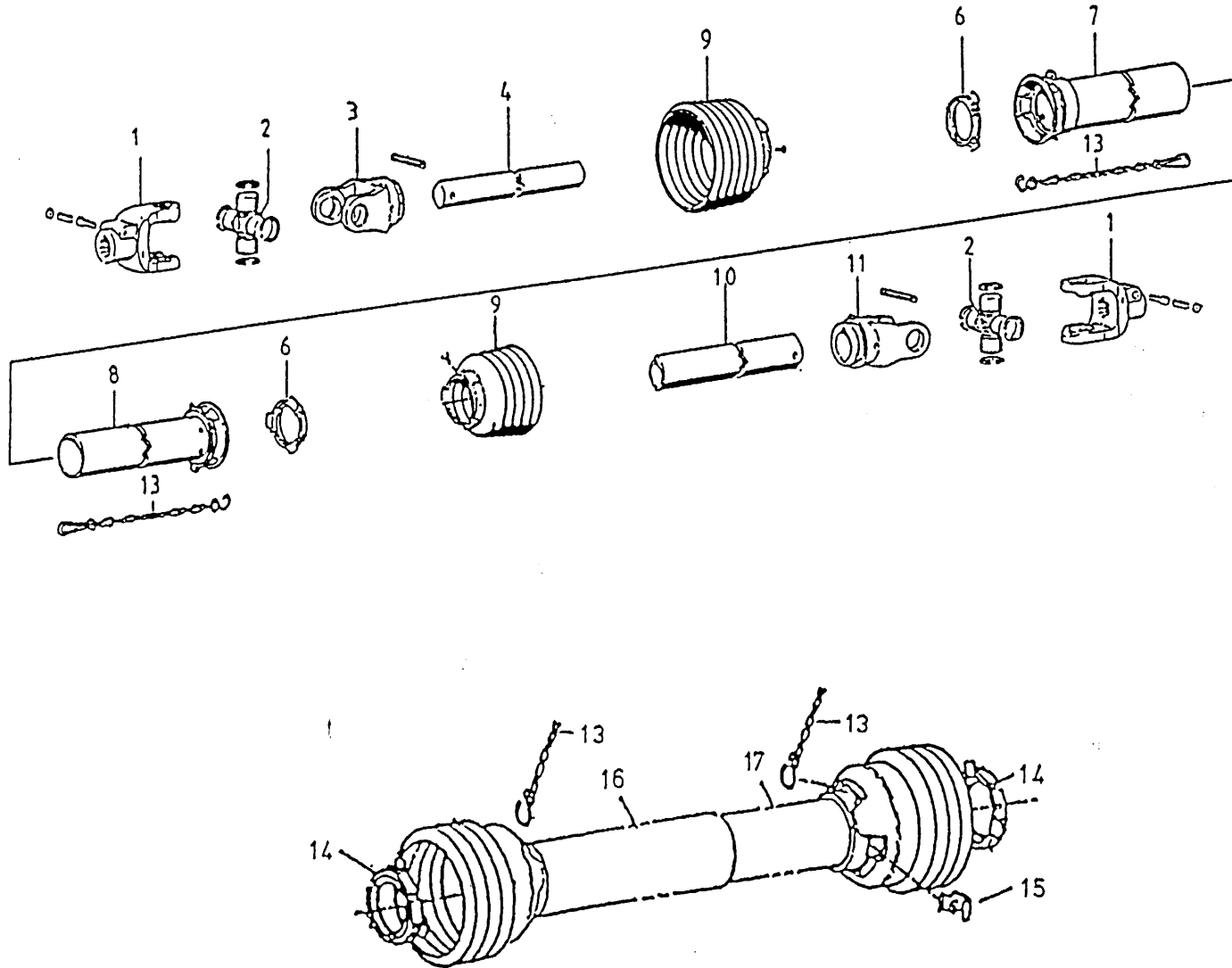


bestelnummer	ordernummer	num.à commander	Bestellnummer
1	11069	1	
2	23377	1	
3	51013	1	
4	50095	1	
5	50093	1	
6	50091	1	
8	90195	2	
9	50842	1	
10	50090	1	
11	50167	1	
12	53317	2	
13	53318	1	
14	86112	4	M 12
15	84108	4	M 12 x 60
16	85012	8	M 12
17	85119	4	M 12
18	90189	1	
19	50166	1	
20	90188	1	
21	85008	2	M 8
22	84402	2	M 8 x 25
23	50094	1	
24	90193	1	
25	90187	1	
26	84306	6	M 5 x 12
27	90216	1	L = 1010
28	78082	1	
29	78081	1	
30	81025	6	M 10 x 25
31	85110	6	M 10
32	86210	6	M 10
33	86212	8	M 12
34	90284	1	
35	81230	4	M 12 x 30
36	85112	4	M 12
37	X53315	1	
38	W50738	1	5/8" 3000 RH
40	78092	1	90 x 6
Y	05214	1	
Z	05216	1	

92094/2

Afbeelding 28 : Aftakas

Abbildung 28 : Zapfwelle



bestelnummer
 ordernummer
 num.à commander
 Bestellnummer

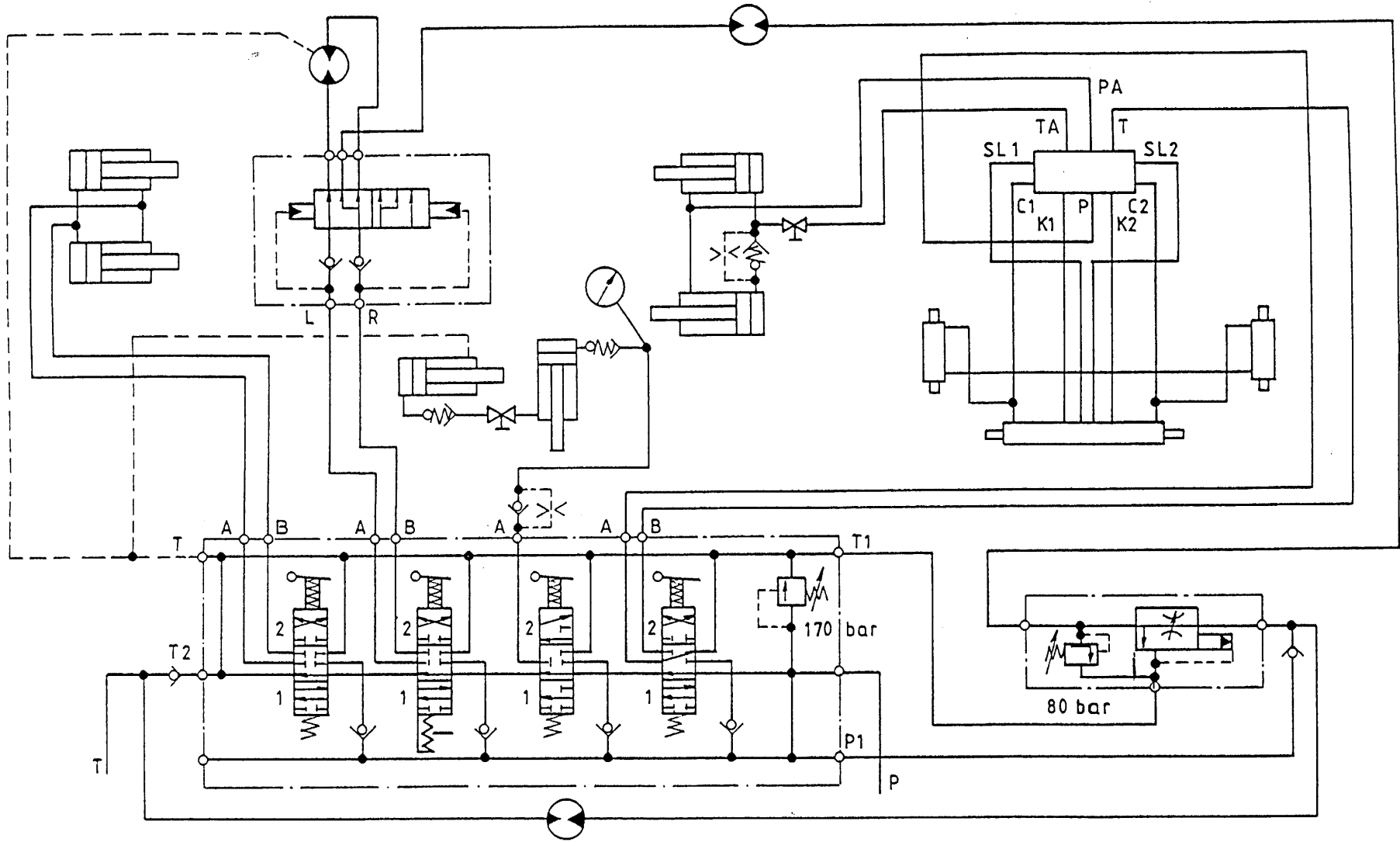
90216

1	90248	2	
2	90249	2	
3	90238	1	
4	90319	1	
6	90241	2	→I 04
7	90242	1	→I 04
8	90243	1	→I 04
9	90245	2	→I 04
10	90246	1	
11	90247	1	
13	90266	2	
14	90345	2	→ 05
15	90349	2	→ 05
16	90350	1	→ 05
17	90351	1	→ 05

92094/2

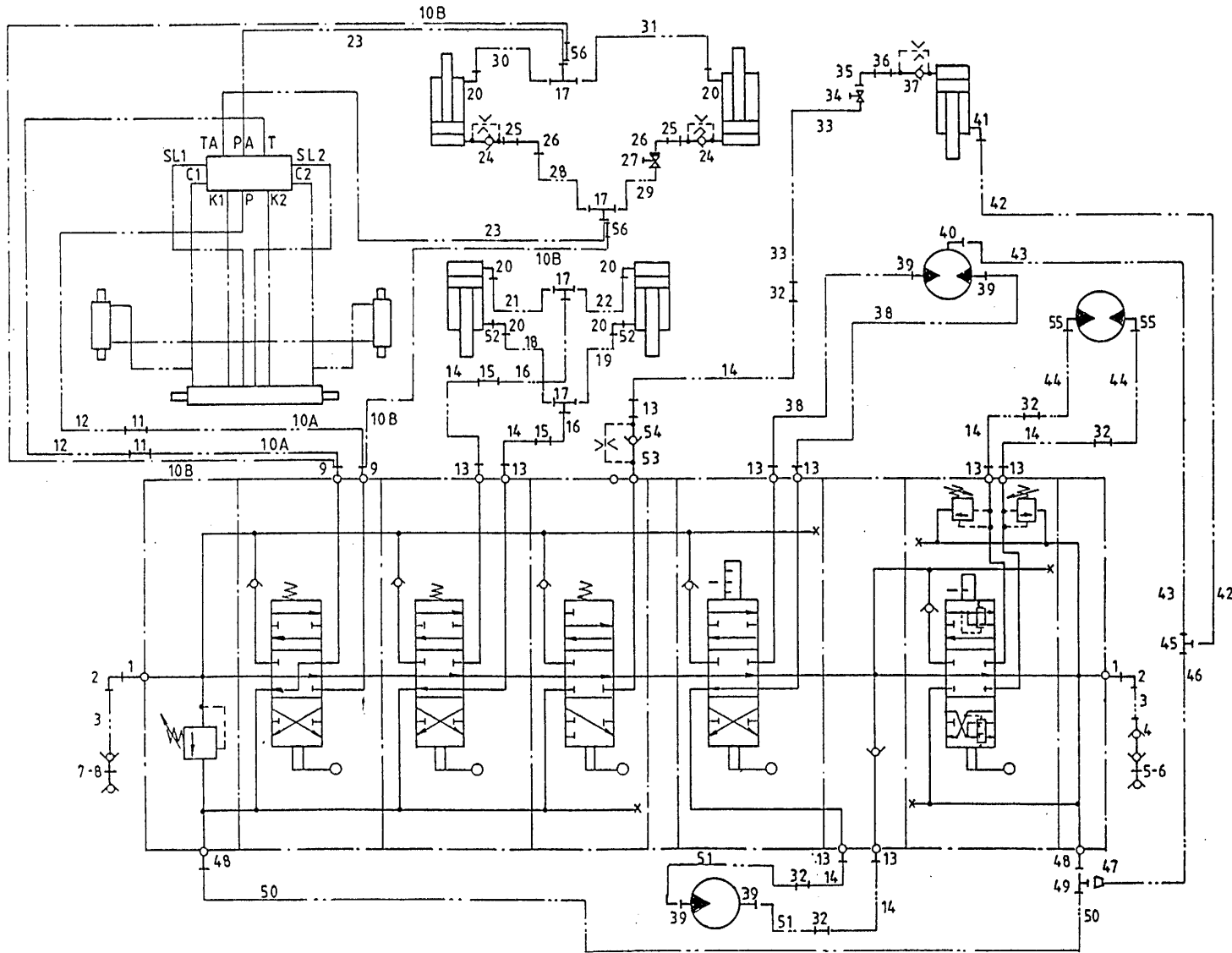
Afbeelding 29A : Schakelschema handventielen serie 03 - 06

Abbildung 29A : Schaltplan Handventilen Serie 03 - 06



92094/2

Afbeelding 29B : Schakelschema handventielen serie 07 - 08
 Abbildung 29B : Schaltplan Handventilen Serie 07 - 08



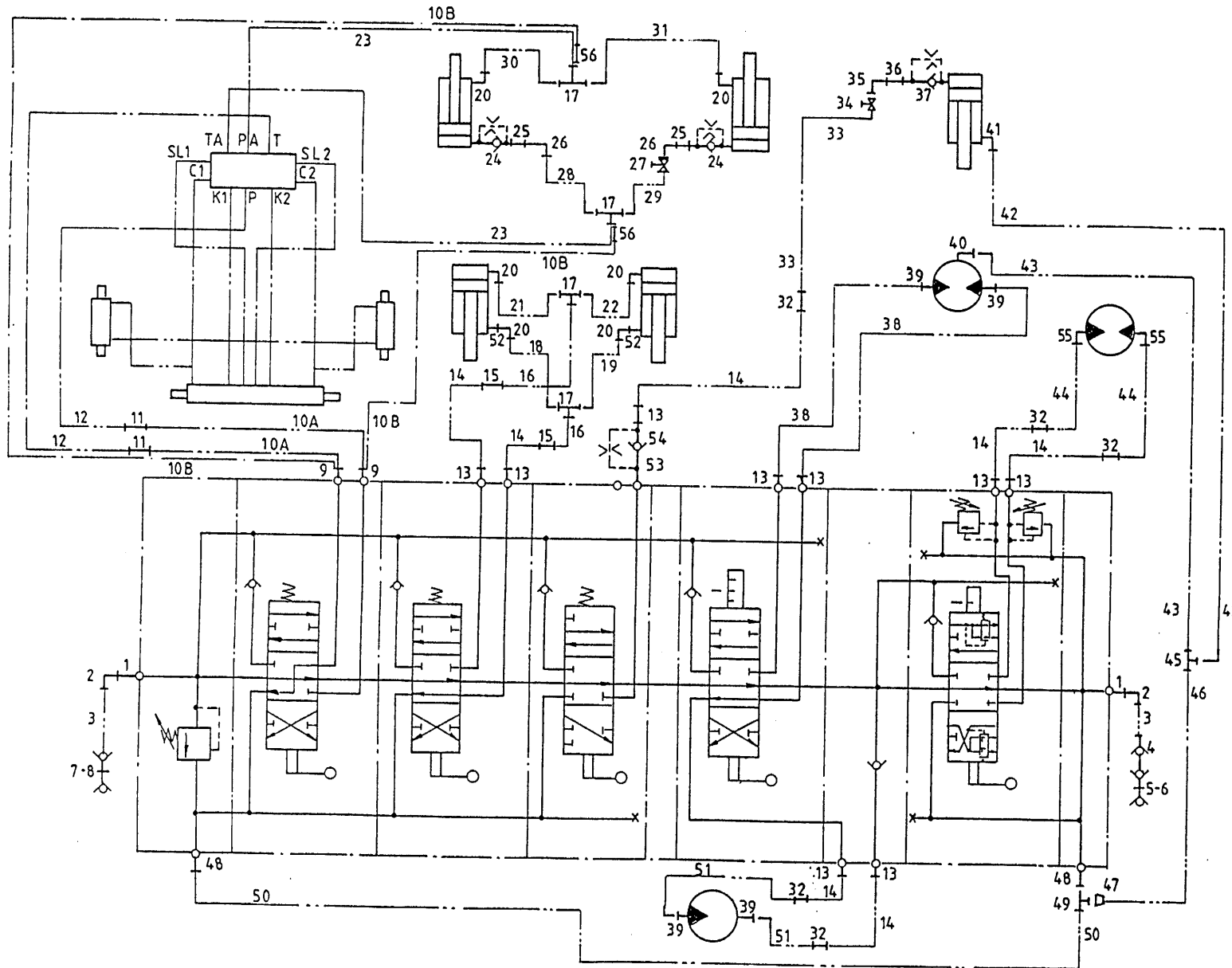
bestelnummer
 ordernummer
 Num. à commander
 Bestellnummer

1	X50139	2	
2	X50418	2	
3	W50816	2	5/8" 1800 RR
4	X53250	1	
5	53309	1	
6	53326	1	Blauw
7	53315	1	
8	53303	1	Rood
9A	X50138	2	
9B	X50102	2	
10A	W50872	2	5/8" 1300 RR
10B	W50843	2	1/2" 2750 RH
11	X50162	2	
12	W50871	2	5/8" 7000 RR
13	X50102	9	
14	W50641	7	1/2" 1800 RR
15	X50158	2	
16	W50663	2	3/8" 1750 RR
17A	X50355	4	
17B	X50359	1	
18	W50712	1	3/8" 3100 RZH
19	W50937	6	3/8" 1550 RZH
20	X50103	1	
21	W50611	1	3/8" 3500 RZH
22	W50938	2	3/8" 1950 RZH
23	W50873	2	3/8" 6000 RR
24	53202	2	Ø 1 mm
25	X50141	2	
26	X50421	1	
27	51023	1	
28	W50715	1	3/8" 1300 RZH
29	W50714	1	3/8" 2800 RRZ
30	W50716	1	3/8" 2000 RZH
31	W50713	5	3/8" 3500 RRZ
32	X50134	1	
33	W50849	1	1/2" 2400 RH
34	51044	1	

92094/2

Afbeelding 29B : Schakelschema handventielen serie 07 - 08

Abbildung 29B : Schaltplan Handventilen Serie 07 - 08



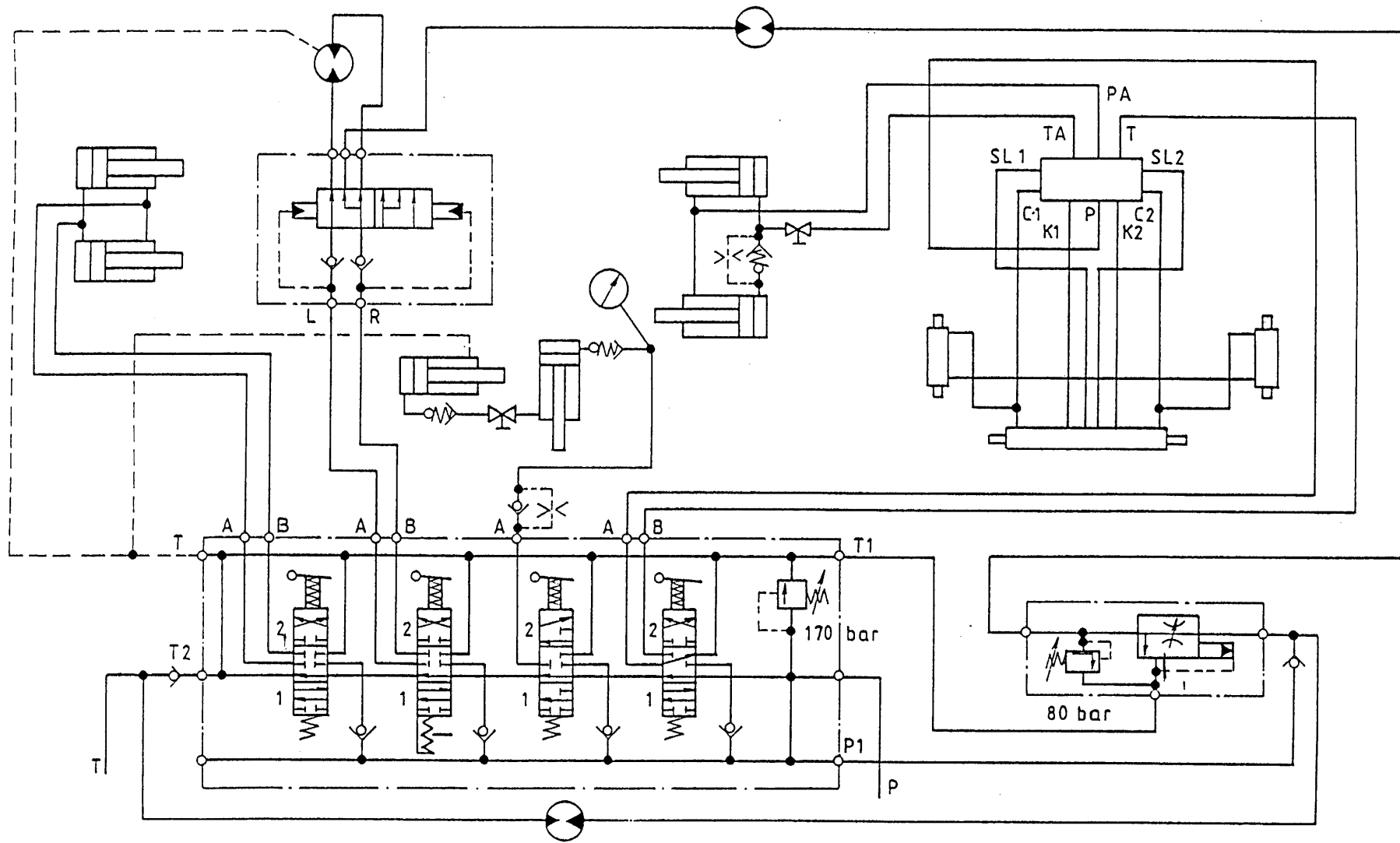
bestelnummer
 ordernummer
 Num. à commander
 Bestellnummer

35	50122	1	
36	X50113	1	
37	53172	1	
38	W50815	2	½" 2650 RR
39	X50117	4	
40	X50201	1	
41	X50107	1	
42	W50685	1	¼" 2400 RH
43	W50699	1	¼" 1100 RH
44	W50784	2	½" 2250 RR
45	X50353	1	
46	W50700	1	¼" 1800 RH
47	X50304	1	
48	X50142	2	
49	X50303	1	
50	W50722	1	½" 600 RR
51	W50601	2	½" 1800 RH
52	50133	2	
53	31377	1	
54	53173	1	2 mm
55	X50123	2	
56	X50158	2	

92094/2

Abbildung 30A : Schakelschema mechanische bedienung serie 03 - 06

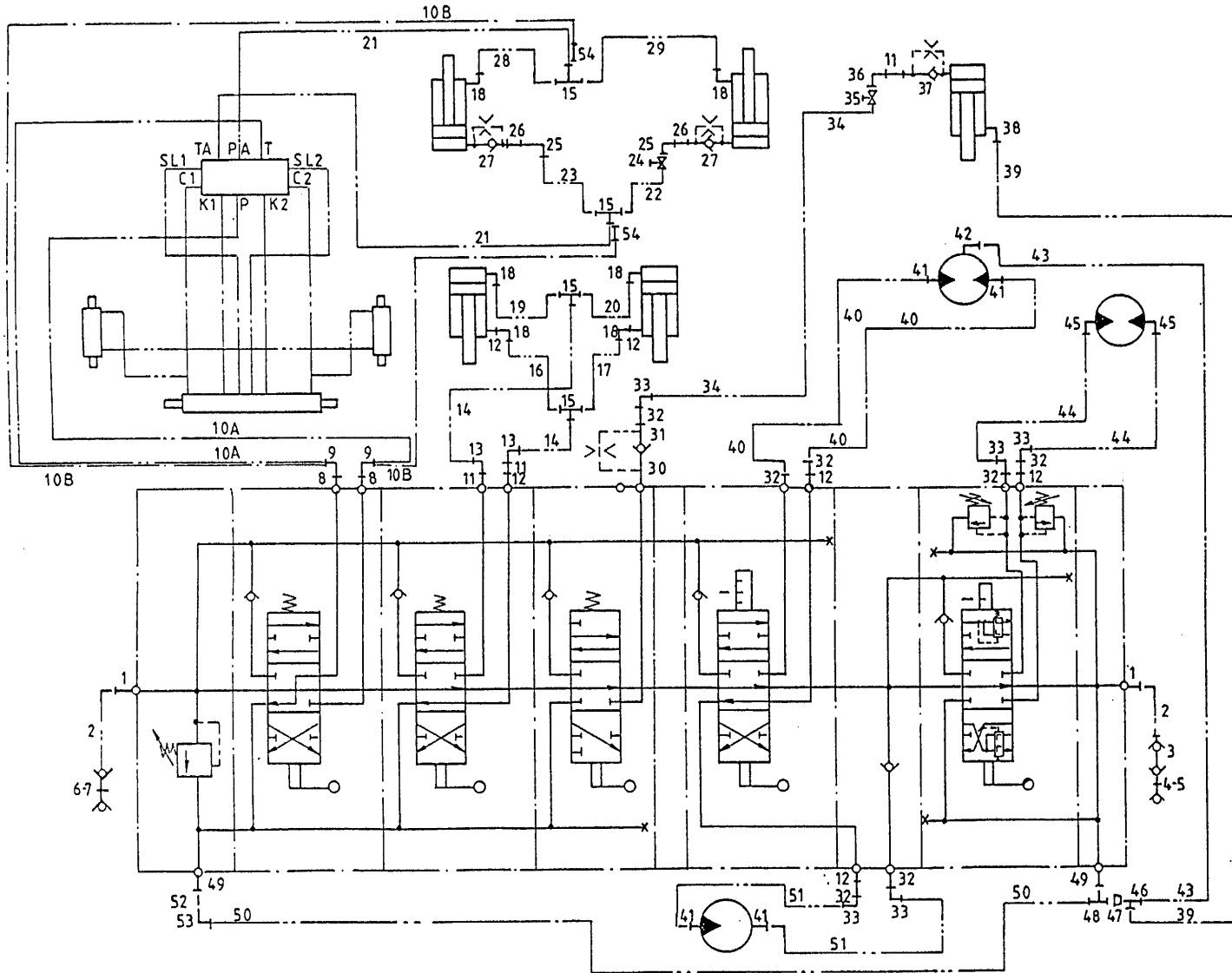
Abbildung 30A : Schaltplan mechanische Fernbedienung Serie 03 - 06



92094/2

Afbeelding 30B : Schakelschema mechanische bediening serie 07 - 08

Abbildung 30B : Schaltplan mechanische Fernbedienung Serie 07-08



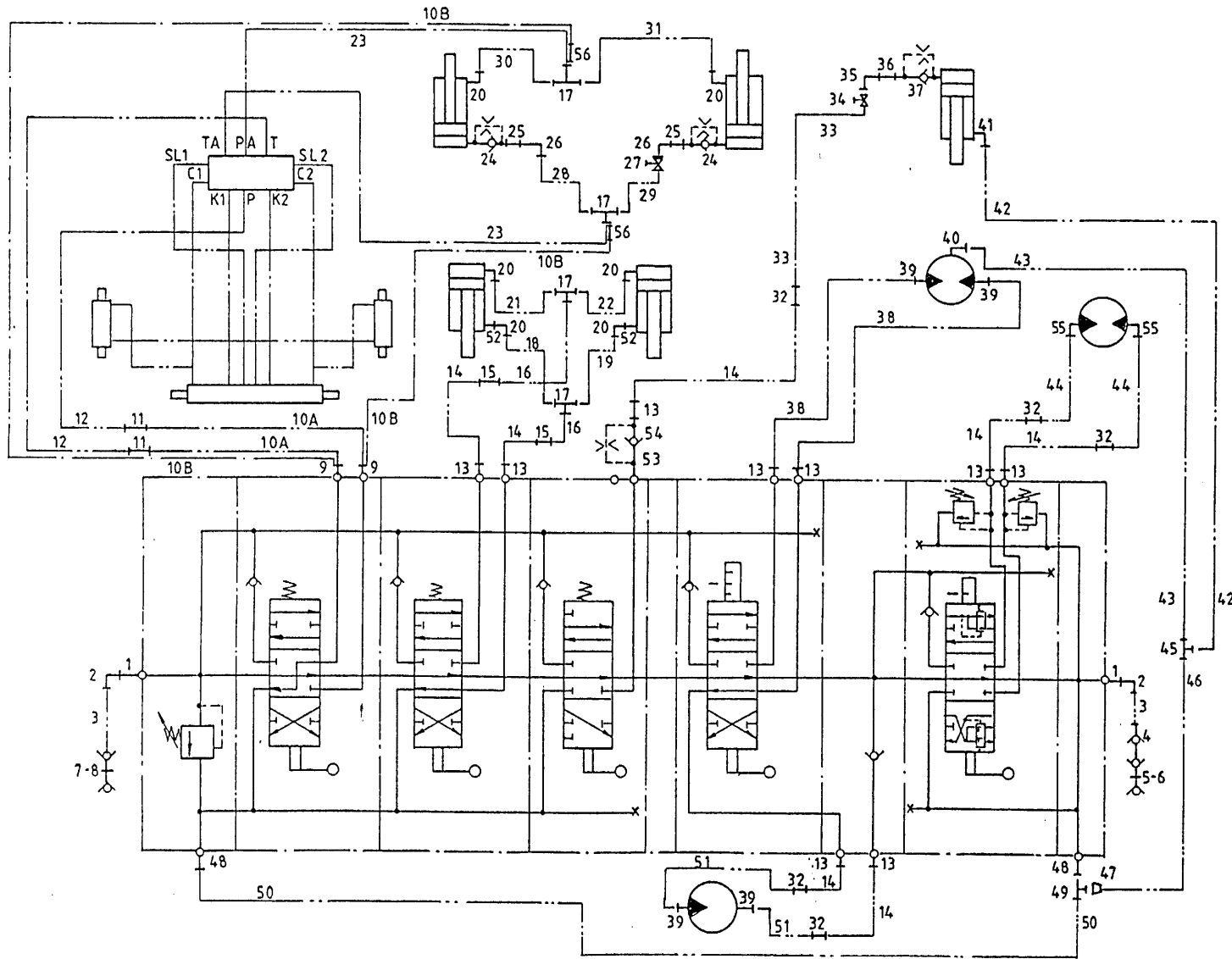
bestelnummer
ordernummer
Num. à commander
Bestellnummer

1	X50139	2	
2	W50738	2	5/8" 3000 RH
3	X53250	1	
4	53309	1	
5	53326	1	Blauw
6	53315	1	
7	53303	1	Rood
8A	X50138	2	
8B	X50102	2	
9A	X50418	2	
9B	X50143	2	
10A	W50871	2	5/8" 7000 RR
10B	W50691	2	1/2" 950 RH
11	X50113	3	
12	50133	6	
13	X50122	2	
14	W50663	2	3/8" 1750 RR
15A	X50355	4	
15B	X50359	2	
16	W50712	1	3/8" 3100 RZH
17	W50937	1	3/8" 1550 RZH
18	X50103	6	
19	W50611	1	3/8" 3500 RZH
20	W50938	1	3/8" 1950 RZH
21	W50873	2	3/8" 6000 RR
22	W50714	1	3/8" 2800 RRZ
23	W50715	1	3/8" 1300 RZH
24	51023	2	
25	50421	2	
26	X50141	2	
27	53202	2	Ø 1 mm
28	W50716	1	3/8" 2000 RZH
29	W50713	1	3/8" 3500 RRZ
30	31377	1	
31	53173	1	Ø 2 mm
32	X50102	7	
33	X50143	5	

92094/2

Afbeelding 30B : Schakelschema mechanische bediening serie 07 - 08

Abbildung 30B : Schaltplan mechanische Fernbedienung Serie 07- 08

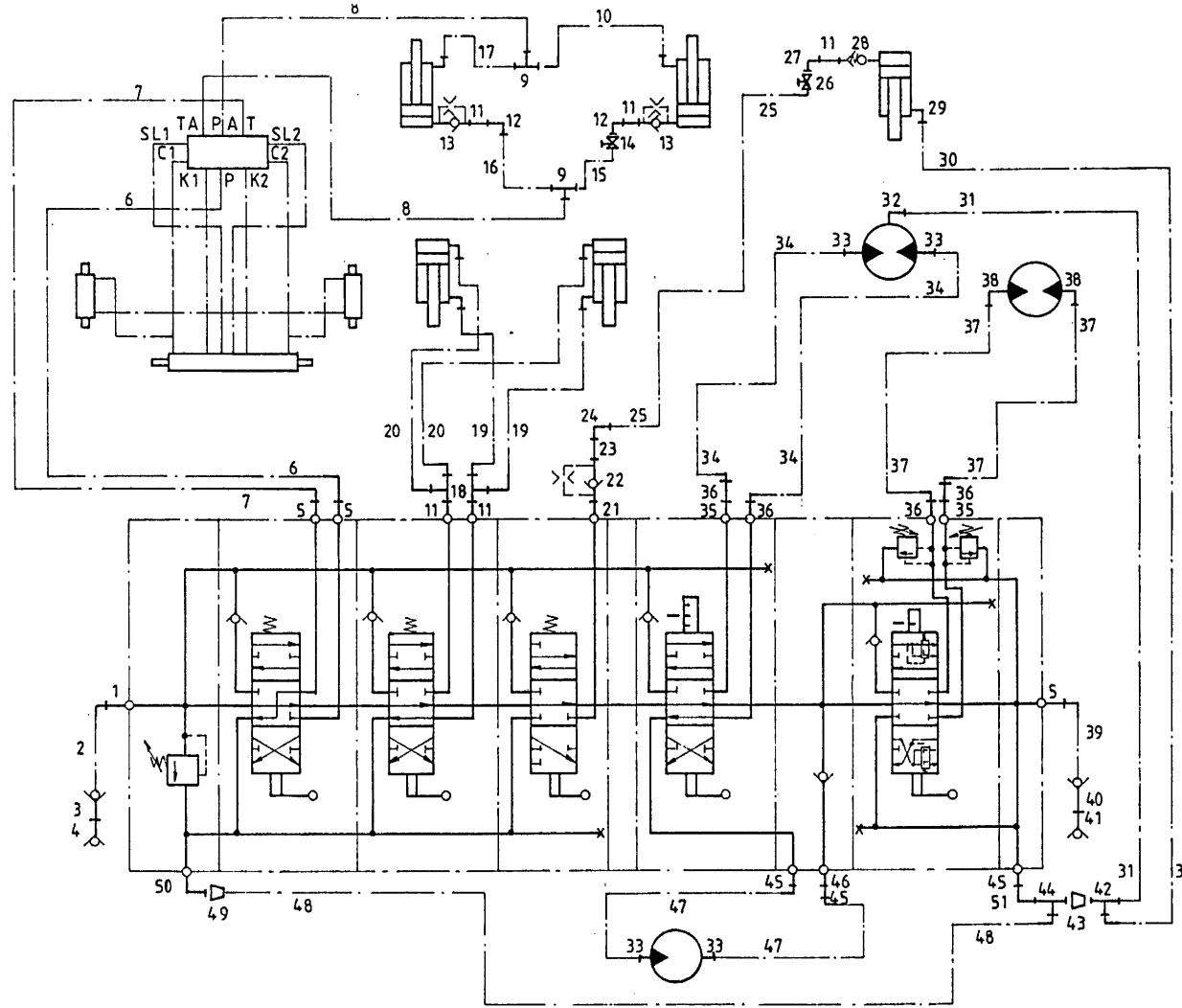


bestelnummer
 ordernummer
 Num. à commander
 Bestellnummer

34	W50849	1	½" 2400 RH
35	51044	1	
36	50122	1	
37	53172	1	
38	X50107	1	
39	W50685	1	¼" 2400 RH
40	W50691	2	½" 950 RH
41	X50117	4	
42	X50201	1	
43	W50699	1	¼" 1100 RH
44	W50784	2	½" 2250 RR
45	X50123	2	
46	X50300	1	
47	50304	1	
48	X50362	1	
49	50142	2	
50	W50722	1	½" 600 RR
51	W50601	1	½" 1800 RH
52	50933	1	
53	X50425	1	
54	X50158	2	

92094/2

Afbeelding 30C : Slangen schema Mechanische bediening + handbediening I → 09
 Abbildung 30C : Schlauch schema Mechanische Fernbedienung + Handbediening I → 09

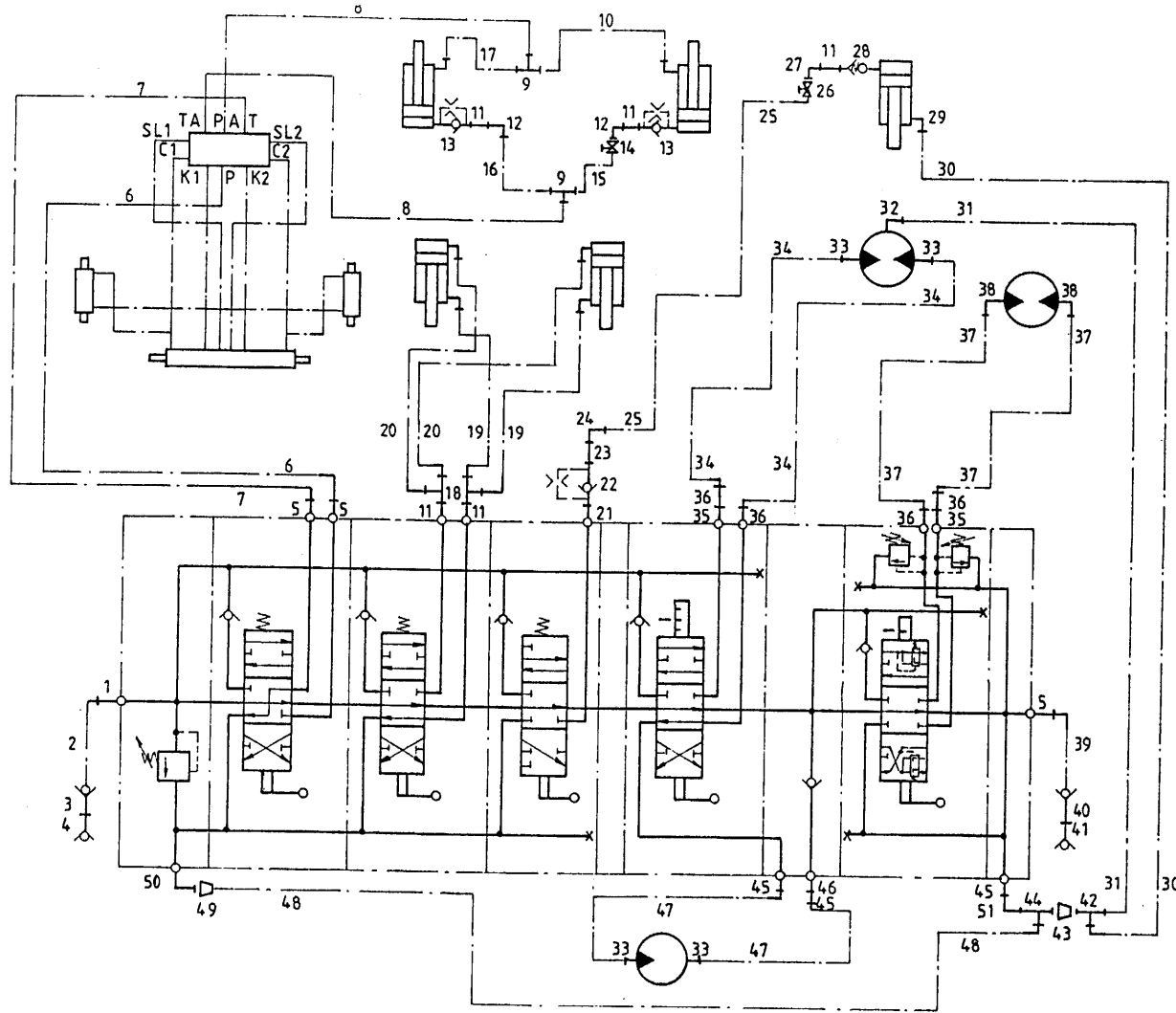


bestelnummer
 ordernummer
 Num. à commander
 Bestellnummer

1	X50139	1	
2	W52616	1	5/8" 2000 RH
3	X53315	1	
4	53303	1	
5	X50138	3	
6	W50858	1	5/8" 6200 RH
7	W52615	1	5/8" 6500 RH
8	W52617	2	3/8" 5600 RR
9	X50355	2	
10	W50716	1	3/8" 2000 RZH
11	50113	3	
12	50421	2	
13	53192	2	Ø 2.4mm
14	51023	1	
15	W50937	1	3/8" 1550 RZH
16	W50714	1	3/8" 2800 RRZ
17	W50713	1	3/8" 3500 RRZ
18	X50309	2	
19	W50767	2	3/8" 2200 RH
20	W52637	2	3/8" 2500 RH
21	31377	1	
22	53173	1	Ø 2mm
23	50102	1	
24	X50143	1	
25	W50849	1	1/2" 2400 RH
26	51044	1	
27	50122	1	
28	53172	1	
29	X50107	1	
30	W50627	1	1/4" 2250 RH
31	W50617	1	1/4" 2000 RR
32	X50201	1	
33	X50117	4	
34	W50748	2	1/2" 2200 RH
35	50133	2	
36	X50102	4	
37	W50601	2	1/2" 1800 RH

92094/2

Afbeelding 30C : Slangen schema Mechanische bediening + handbediening I → 09
 Abbildung 30C : Schlauch schema Mechanische Fernbediening + Handbediening I → 09



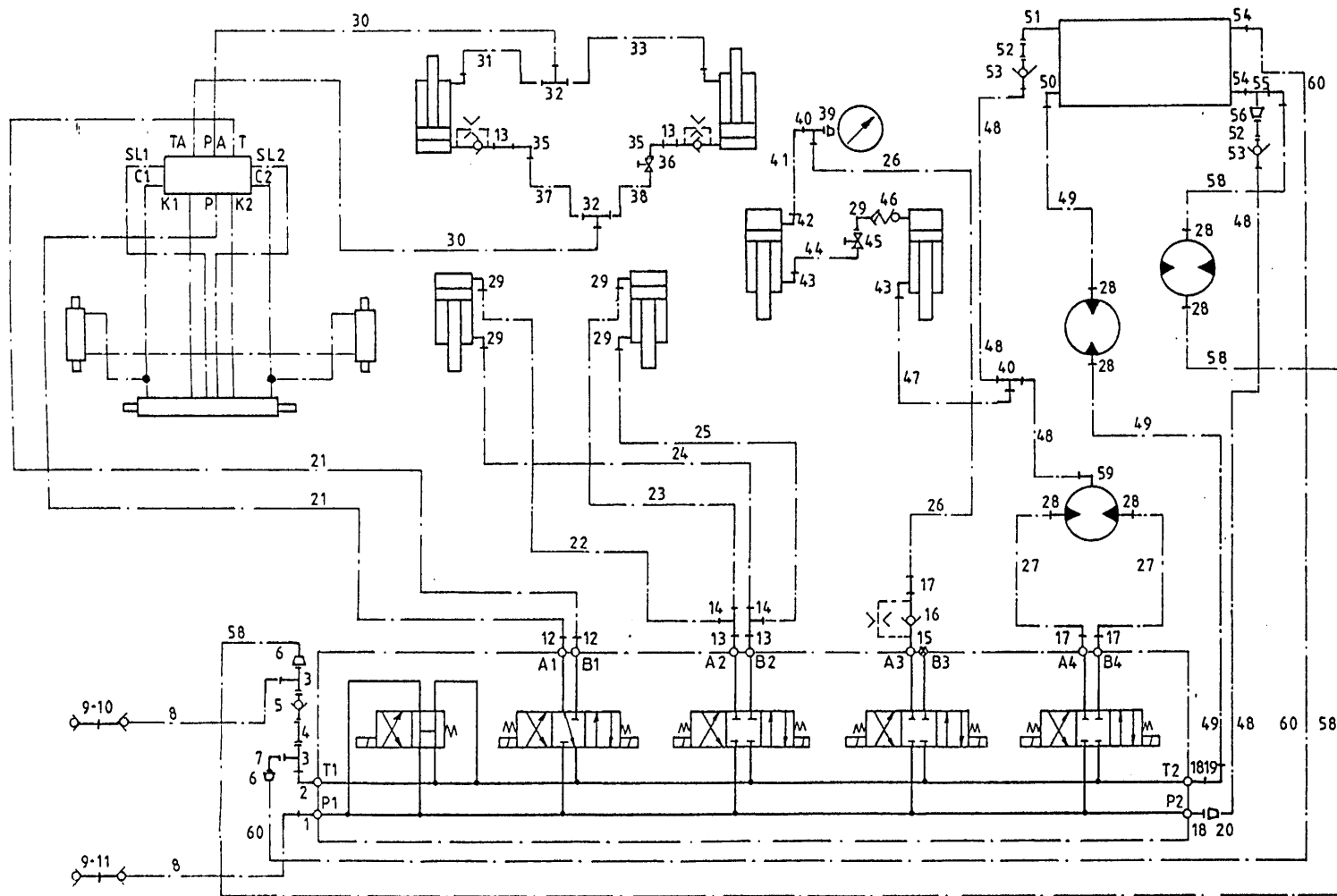
bestelnummer
 ordernummer
 Num. à commander
 Bestellnummer

38	X50123	2	
39	W52636	1	5/8" 2200 RH
40	53309	1	
41	53326	1	
42	X50300	1	
43	50304	1	
44	X50303	1	
45	X50142	3	
46	50191	1	
47	W50819	2	1/2" 1250 RH
48	W50941	1	1/2" 300 RH
49	X50161	1	
50	50140	1	
51	50142	1	

92094/2

Afbeelding 31A : Schakelschema elektrische bediening snijsysteem → I 08

Abbildung 31A : Schaltplan elektrische Fernbedienung Schneidsystem → I 08



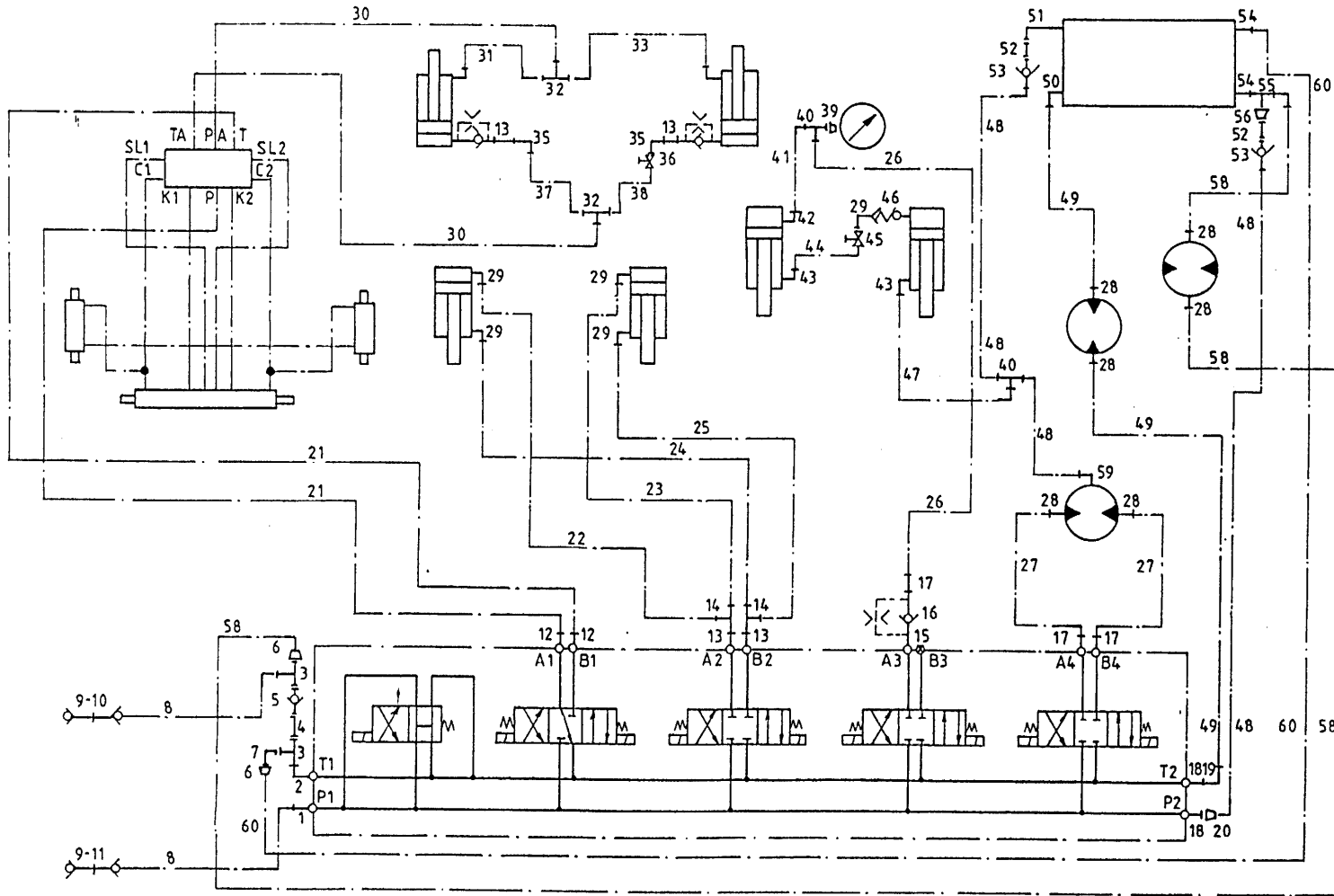
bestelnummer
ordernummer
Num. à commander
Bestellnummer

1	X50139	1	
2	50140	1	
3	X50312	2	
4	50870	1	
5	53066	1	
6	X50161	2	
7	X50418	1	
8	W50738	2	5/8" 3000 RH
9	53326	1	
10	53315	2	
11	53303	1	
12	X50138	2	
13	50141	2	
14	X50309	2	
15	31377	1	
16	53173	1	Ø 2mm
17	X50102	3	
18	50142	2	
19	X50143	1	
20	X50304	1	
21	W50871	2	5/8" 7000 RR
22	W50611	1	3/8" 3500 RZH
23	W50712	1	3/8" 3100 RZH
24	W50639	1	3/8" 2400 RZH
25	W50711	1	3/8" 2800 RZH
26	W50637	1	1/4" 1400 RH
27	W50692	2	1/2" 850 RH
28	X50117	6	
29	X50103	7	
30	W50873	2	3/8" 6000 RR
31	W50716	1	3/8" 2000 RZH
32	X50355	2	
33	W50713	1	3/8" 3500 RRZ
34	53202	2	Ø 1mm
35	X50421	2	
36	51027	1	

92094/2

Afbeelding 31A : Schakelschema elektrische bediening snijstysteem → I 08

Abbildung 31A : Schaltplan elektrische Fernbedienung Schneidsystem → I 08



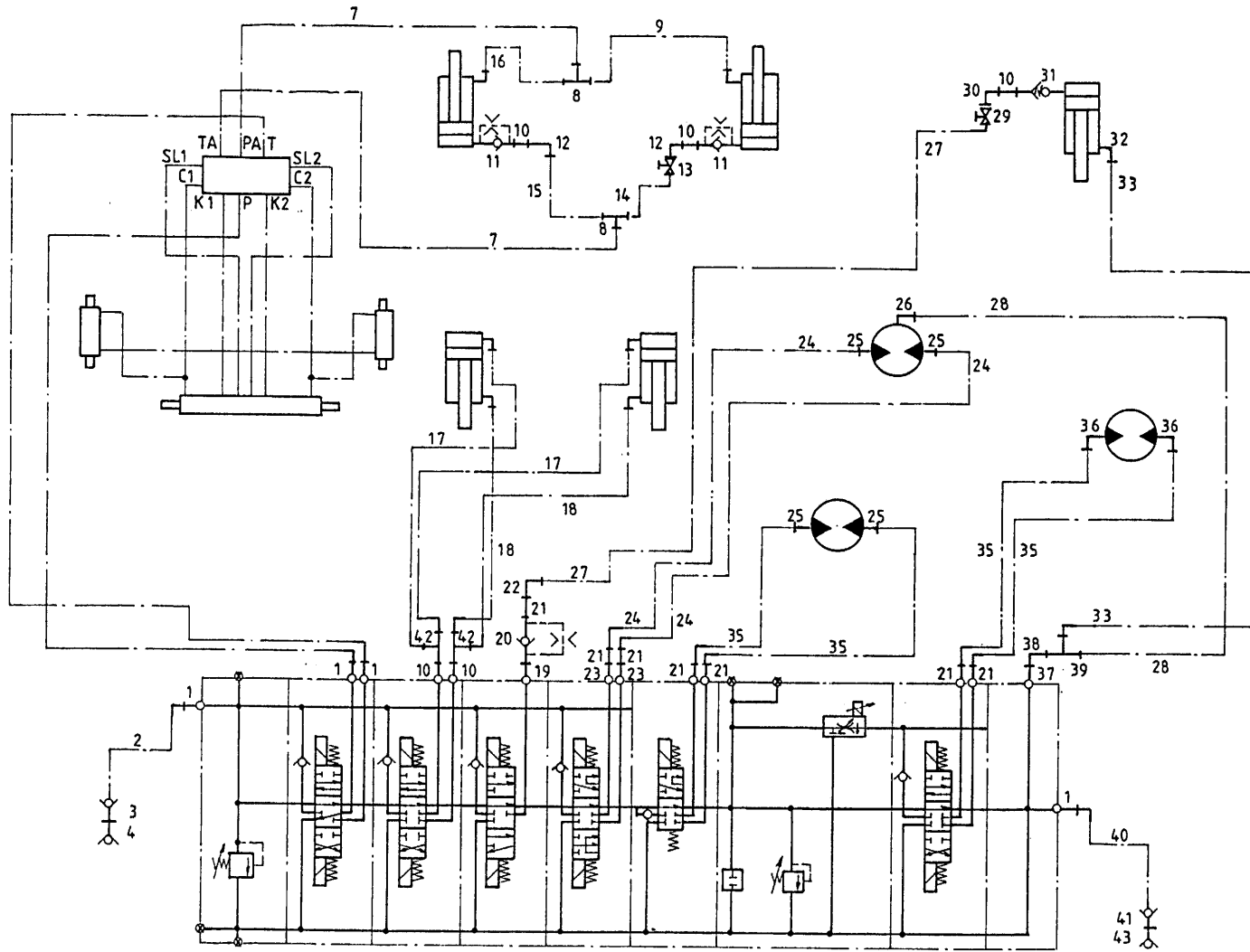
bestelnummer
ordernummer
Num. à commander
Bestellnummer

37	W50715	1	3/8" 1300 RZH
38	W50714	1	3/8" 2800 RRZ
39	50415	1	
40	X50300	2	
41	W50620	1	1/4" 600 RH
42	X50118	1	
43	X50107	2	
44	W50685	1	1/4" 2400 RH
45	51019	1	
46	53172	1	
47	W50685	1	1/2" 3000 RR
48	W50699	3	1/4" 1100 RH
49	W50601	2	1/2" 1800 RH
50	X50101	1	
51	50118	1	
52	50739	2	
53	53017	2	
54	X50102	2	
55	50303	1	
56	50304	1	
57	X50143	1	
58	W50818	2	1/2" 1650 RR
59	X50201	1	
60	W50688	1	1/2" 600 RH

92094/2

Afbeelding 31B : Schakelschema elektrische bediening snijsysteem I → 09

Abbildung 31B : Schaltplan elektrische Fernbedienung Schneidsystem I → 09



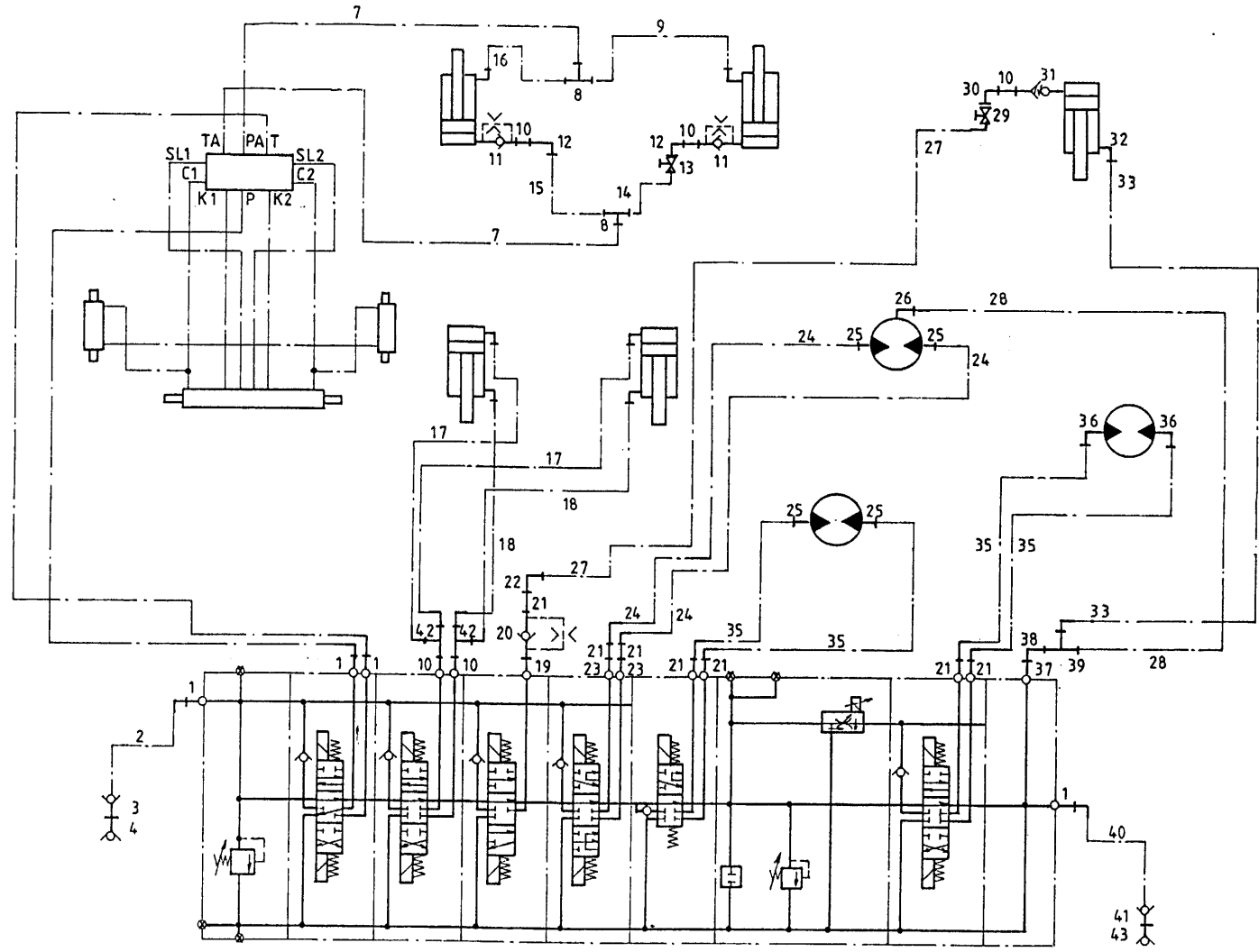
bestelnummer
 ordernummer
 Num. à commander
 Bestellnummer

1	50138	4
2	W52616	1 5/8" 2000 RH
3	53315	1
4	53303	1
5	W50858	1 5/8" 6200 RH
6	W52615	1 5/8" 6500 RH
7	W52617	2 3/8" 5600 RR
8	X50355	2
9	W50716	1 3/8" 2000 RZH
10	50113	5
11	53192	2 Ø 2.4mm
12	50421	2
13	51023	1
16	W50713	1 3/8" 3500RRZ
17	W52637	2 3/8" 2500 RH
18	W50767	2 3/8" 2200 RH
19	31377	1
20	53173	1 Ø 2mm
21	50102	7
22	X50143	1
23	50133	2
24	W50748	2 1/2" 2200 RH
25	X50117	4
26	X50201	1
27	W50849	1 1/2" 2400 RH
28	W50617	1 1/4" 2000 RR
29	51044	1
30	50122	1
31	53172	1
32	X50107	1
33	W50627	1 1/4" 2250 RH
34	W50819	2 1/2" 1250 RH
35	W50601	2 1/2" 1800 RH
36	X50123	2
37	50142	1
38	50118	1

92094/2

Afbeelding 31B : Schakelschema elektrische bediening snijstroom I → 09

Abbildung 31B : Schaltplan elektrische Fernbedienung Schneidsystem I → 09



bestelnummer
 ordernummer
 Num. à commander
 Bestellnummer

39	X50300	1	
40	W52636	1	5/8" 2200 RH
41	53309	1	
42	X50309	2	
43	53326	1	



Hinmanweg 19
7575 BE Oldenzaal - Holland
Postbus 134
7570 AC Oldenzaal - Holland

e-mail: info@triolet.nl
<http://www.triolet.nl>

Tel.: 0541 - 57 21 21 / (+) 31 - 541 - 57 21 21
Fax: 0541 - 57 21 25 / (+) 31 - 541 - 57 21 25

Voor onderdelen / Für Ersatzteile:

Tel.: 0541 - 57 21 36 / (+) 31 - 541 - 57 21 36
Fax: 0541 - 57 21 40 / (+) 31 - 541 - 57 21 40